

Рассмотрено и принято  
На педагогическом совете  
Протокол №9 от 30.08.2024

Утверждаю  
и. о. директора  
МКОУ «Георгиевская СОШ»  
\_\_\_\_\_ М. В. Савушкина  
Приказ №51 от 30.08.2024

**ОСНОВНАЯ ОБРАЗОВАТЕЛЬНАЯ ПРОГРАММА  
НАЧАЛЬНОГО ОБЩЕГО ОБРАЗОВАНИЯ  
(срок реализации – 4 года)**

с. Георгиевка, 2024

# Оглавление

<i>Общие положения</i> .....	3
<i>Целевой раздел</i> .....	4
<b>2.1. Пояснительная записка</b> .....	4
<b>2.2. Планируемые результаты освоения ООП НОО</b> .....	6
<b>2.3. Система оценки достижения планируемых результатов освоения ООП НОО</b> .....	16
<i>Содержательный раздел</i> .....	21
<b>3.1. Рабочие программы учебных предметов и учебных курсов</b> .....	21
3.1.1. Рабочая программа по учебному предмету «Русский язык» .....	21
3.1.2. Рабочая программа по учебному предмету «Литературное чтение».....	41
3.1.3. Рабочая программа по учебному предмету «Иностранный (английский) язык». ....	69
3.1.4. Рабочая программа по учебному предмету «Математика» .....	92
3.1.5. Рабочая программа по учебному предмету «Окружающий мир».....	112
3.1.6. Рабочая программа по учебному предмету «Основы религиозных культур и светской этики».....	133
3.1.7. Рабочая программа по учебному предмету «Изобразительное искусство» .....	140
3.1.8. Рабочая программа по учебному предмету «Музыка» .....	160
3.1.10. Рабочая программа по учебному предмету «Физическая культура».....	217
3.1.11. Рабочая программа учебного курса «Я познаю мир».....	234
3.1.12. Рабочая программа учебного курса «Уроки речевого творчества» .....	246
<b>3.2. Рабочие программы по внеурочной деятельности</b> .....	256
3.2.1. Рабочая программа курса внеурочной деятельности «Разговор о важном» .....	256
3.2.2. Рабочая программа курса внеурочной деятельности «Учусь создавать проекты» .....	268
3.2.3. Рабочая программа курса внеурочной деятельности «Живопись: рукотворный мир».....	274
3.2.4. Рабочая программа курса внеурочной деятельности «Финансовая грамотность».....	276
3.2.5. Рабочая программа курса внеурочной деятельности «Умники и умницы» .....	281
3.2.6. Рабочая программа курса внеурочной деятельности «Юные инспектора дорожного движения» .....	288
3.2.7. Рабочая программа курса внеурочной деятельности «Моя будущая профессия» .....	291
3.2.8. Рабочая программа курса внеурочной деятельности «Шахматная школа» .....	293
3.2.9. Рабочая программа курса внеурочной деятельности «Функциональная грамотность» .....	297
3.2.10. Рабочая программа курса внеурочной деятельности «Движение есть жизнь!» .....	329
3.2.11. Рабочая программа курса внеурочной деятельности «Орлята России» .....	336
<b>3.3. Программа формирования универсальных учебных действий</b> .....	348
<b>3.4. Программа воспитания</b> .....	352
<b>3.5. Программа коррекционной работы</b> .....	375
<i>Организационный раздел</i> .....	404
<b>4.1. Учебный план начального общего образования</b> .....	404
<b>4.2. Календарный учебный график</b> .....	406
<b>4.3. План внеурочной деятельности</b> .....	408
<b>4.4. Календарный план воспитательной работы</b> .....	411
<b>4.5. Система условий реализации программы начального общего образования</b> .....	418

## Общие положения

Основная образовательная программа начального общего образования (далее - ООП НОО) МКОУ «Георгиевская СОШ» определяет цель, задачи, планируемые результаты, содержание и организацию образовательной деятельности при получении начального общего образования и разработана на основании следующих документов:

- Конституции Российской Федерации;
- Федерального закона «Об образовании в Российской Федерации» от 29.12.2012 № 273-ФЗ.
- Приказа Министерства просвещения Российской Федерации от 31.05.2021 г. «Об утверждении федерального государственного образовательного стандарта начального общего образования» № 286.
- Приказа Министерства просвещения Российской Федерации от 18.07.2022 г. «О внесении изменений в федеральный государственный образовательный стандарт начального общего образования, утвержденный приказом Министерства просвещения Российской Федерации от 31.05.2021г №286» №569.
- Приказа Министерства Просвещения РФ от 20.05.2020 №254 «О федеральном перечне учебников, рекомендуемых к использованию при реализации имеющих государственную аккредитацию образовательных программ начального общего, основного общего, среднего общего образования» с изменениями от 23.12.2020 Приказ Минпросвещения России № 766.
- Постановления Главного государственного санитарного врача Российской Федерации от 28 сентября 2020 г. № 28 «Об утверждении санитарных правил СП 2.4.3648-20 «Санитарноэпидемиологические требования к организациям воспитания и обучения, отдыха и оздоровления детей и молодежи»».
- Постановления Главного государственного санитарного врача Российской Федерации от 28 января 2021 г. № 2 «Об утверждении санитарных правил и норм СанПиН 1.2.3685-21 «Гигиенические нормативы и требования к обеспечению безопасности и (или) безвредности для человека факторов среды обитания».
- Приказа Министерства просвещения Российской Федерации от 18.05.2023 г. «Об утверждении федеральной образовательной программы начального общего образования» № 372.
- Устава МКОУ «Георгиевская СОШ»

Основная образовательная программа начального общего образования (далее - ООП НОО) МКОУ «Георгиевская СОШ» является основным документом, регламентирующим образовательную деятельность в единстве урочной и внеурочной деятельности.

ООП НОО включает три раздела: целевой, содержательный, организационный.

Целевой раздел определяет общее назначение, цели, задачи и планируемые результаты реализации ФООП НОО, а также способы определения достижения этих целей и результатов.

**Целевой раздел** ООП НОО включает:

- пояснительную записку;
- планируемые результаты освоения обучающимися ООП НОО;
- систему оценки достижения планируемых результатов освоения ООП НОО.

Пояснительная записка целевого раздела ООП НОО раскрывает:

цели реализации ООП НОО, конкретизированные в соответствии с требованиями ФГОС НОО к результатам освоения обучающимися программы начального общего образования;

принципы формирования и механизмы реализации ООП НОО, в том числе посредством реализации индивидуальных учебных планов;

общую характеристику ООП НОО.

**Содержательный раздел** ООП НОО включает следующие программы, ориентированные на достижение предметных, метапредметных и личностных результатов:

- федеральные рабочие программы учебных предметов;
- программу формирования универсальных учебных действий у обучающихся;
- федеральную рабочую программу воспитания;

федеральные рабочие программы учебных предметов обеспечивают достижение планируемых результатов освоения ООП НОО и разработаны на основе требований ФГОС НОО к результатам освоения программы начального общего образования.

Программа формирования универсальных учебных действий у обучающихся содержит:

описание взаимосвязи универсальных учебных действий с содержанием учебных предметов;

характеристики регулятивных, познавательных, коммуникативных универсальных учебных действий обучающихся.

Сформированность универсальных учебных действий у обучающихся определяется на этапе завершения ими освоения программы начального общего образования.

Федеральная рабочая программа воспитания направлена на сохранение и укрепление традиционных российских духовно-нравственных ценностей, к которым относится жизнь, достоинство, права и свободы человека, патриотизм, гражданственность, служение Отечеству и ответственность за его судьбу, высокие нравственные идеалы, крепкая семья, созидательный труд, приоритет духовного над материальным, гуманизм, милосердие, справедливость, коллективизм, взаимопомощь и взаимоуважение, историческая память и преемственность поколений, единство народов России.

Рабочая программа воспитания направлена на развитие личности обучающихся, в том числе духовно-нравственное развитие, укрепление психического здоровья и физическое воспитание, достижение ими результатов освоения программы начального общего образования. Программа реализуется в единстве урочной и внеурочной деятельности, осуществляемой ОО совместно с семьей и другими институтами воспитания.

**Организационный раздел** ООП НОО определяет общие рамки организации образовательной деятельности, а также организационные механизмы и условия реализации программы начального общего образования и включает:

- федеральный учебный план;
- федеральный календарный учебный график;
- план внеурочной деятельности;

федеральный календарный план воспитательной работы, содержащий перечень событий и мероприятий воспитательной направленности, которые организуются и проводятся образовательной организацией или в которых образовательная организация принимает участие в учебном году или периоде обучения.

## **Целевой раздел**

### **2.1. Пояснительная записка**

ООП НОО является основным документом, определяющим содержание общего образования, а также регламентирующим образовательную деятельность МКОУ «Георгиевская СОШ» (далее – ОО) в единстве урочной и внеурочной деятельности при учете установленного ФГОС НОО соотношения обязательной части программы и части, формируемой участниками образовательного процесса.

*Целями* реализации ООП НОО являются:

обеспечение реализации конституционного права каждого гражданина Российской Федерации, на получение качественного образования, включающего обучение, развитие и воспитание каждого обучающегося.

организация учебного процесса с учётом целей, содержания и планируемых результатов начального общего образования, отражённых в ФГОС НОО.

создание условий для свободного развития каждого обучающегося с учётом его потребностей, возможностей и стремления к самореализации;

организация деятельности педагогического коллектива по созданию индивидуальных программ и учебных планов для одарённых, успешных обучающихся и (или) для детей социальных групп, нуждающихся в особом внимании и поддержке.

Достижение поставленных целей предусматривает решение следующих основных **задач**:

формирование общей культуры, гражданско-патриотическое, духовно-нравственное воспитание, интеллектуальное развитие, становление творческих способностей, сохранение и укрепление здоровья;

обеспечение планируемых результатов по освоению обучающимися целевых установок, приобретению знаний, умений, навыков, определяемых личностными, семейными, общественными, государственными потребностями и возможностями обучающегося, индивидуальными особенностями его развития и состояния здоровья;

становление и развитие личности в ее индивидуальности, самобытности, уникальности и неповторимости;

обеспечение преемственности начального общего и основного общего образования;

достижение планируемых результатов освоения ФООП НОО всеми обучающимися, в том числе обучающимися с ограниченными возможностями здоровья (далее – обучающиеся с ОВЗ);

обеспечение доступности получения качественного начального общего образования;

выявление и развитие способностей обучающихся, в том числе лиц, проявивших выдающиеся способности, через систему клубов, секций, студий и других, организацию общественно полезной деятельности;

организация интеллектуальных и творческих соревнований, научно-технического творчества и проектно-исследовательской деятельности;

участие обучающихся, их родителей (законных представителей), педагогических работников в проектировании и развитии социальной среды МКОУ «Георгиевская СОШ»;

ООП НОО учитывает следующие **принципы**:

*принцип учёта ФГОС НОО*: ООП НОО базируется на требованиях, предъявляемых ФГОС НОО к целям, содержанию, планируемому результату и условиям обучения в начальной школе;

*принцип учёта языка обучения*: с учётом условий функционирования образовательной организации ООП НОО характеризует право получения образования на родном языке из числа языков народов Российской Федерации и отражает механизмы реализации данного принципа в учебных планах, планах внеурочной деятельности;

*принцип учёта ведущей деятельности обучающегося*: программа обеспечивает конструирование учебного процесса в структуре учебной деятельности, предусматривает механизмы формирования всех компонентов учебной деятельности (мотив, цель, учебная задача, учебные операции, контроль и самоконтроль);

*принцип индивидуализации обучения*: программа предусматривает возможность и механизмы разработки индивидуальных программ и учебных планов для обучения детей с особыми способностями, потребностями и интересами с учетом мнения родителей (законных представителей) обучающегося;

*принцип преемственности и перспективности:* программа обеспечивает связь и динамику в формировании знаний, умений и способов деятельности между этапами начального общего образования, а также успешную адаптацию обучающихся к обучению по образовательным программам основного общего образования, единые подходы между их обучением и развитием на уровнях начального общего и основного общего образования;

*принцип интеграции обучения и воспитания:* программа предусматривает связь урочной и внеурочной деятельности, разработку мероприятий, направленных на обогащение знаний, воспитание чувств и познавательных интересов обучающихся, нравственно-ценностного отношения к действительности;

*принцип здоровьесбережения:* при организации образовательной деятельности не допускается использование технологий, которые могут нанести вред физическому и (или) психическому здоровью обучающихся, приоритет использования здоровьесберегающих педагогических технологий.

Объем учебной нагрузки, организация учебных и внеурочных мероприятий должны соответствовать требованиям, предусмотренным санитарными правилами и нормами СанПиН 1.2.3685-21 «Гигиенические нормативы и требования к обеспечению безопасности и (или) безвредности для человека факторов среды обитания», утвержденными постановлением Главного государственного санитарного врача Российской Федерации от 28 января 2021 г. № 2 (далее – Гигиенические нормативы), действующими до 1 марта 2027 г., и санитарными правилами СП 2.4.3648-20 «Санитарно-эпидемиологические требования к организациям воспитания и обучения, отдыха и оздоровления детей и молодежи», утвержденными постановлением Главного государственного санитарного врача Российской Федерации от 28 сентября 2020 г. № 28 (зарегистрировано Министерством юстиции Российской Федерации 18 декабря 2020 г., регистрационный № 61573), действующими до 1 января 2027 г. (далее – Санитарно-эпидемиологические требования).

ООП НОО учитывает возрастные и психологические особенности обучающихся. Наиболее адаптивным сроком освоения ООП НОО является четыре года. Общий объем аудиторной работы обучающихся за четыре учебных года составляет 3039 академических часов в соответствии с требованиями к организации образовательного процесса к учебной нагрузке при 5-дневной учебной неделе, предусмотренными Гигиеническими нормативами и Санитарно-эпидемиологическими требованиями.

В целях удовлетворения образовательных потребностей и интересов обучающихся могут разрабатываться индивидуальные учебные планы, в том числе для ускоренного обучения, в пределах осваиваемой программы начального общего образования в порядке, установленном локальными нормативными актами образовательной организации.

## **2.2. Планируемые результаты освоения ООП НОО**

Планируемые результаты освоения ФООП НОО соответствуют современным целям начального общего образования, представленным во ФГОС НОО как система личностных, метапредметных и предметных достижений обучающегося.

**Личностные результаты освоения ФООП НОО** достигаются в единстве учебной и воспитательной деятельности образовательной организации в соответствии с традиционными российскими социокультурными и духовно-нравственными ценностями, принятыми в обществе правилами и нормами поведения и способствуют процессам самопознания, самовоспитания и саморазвития, формирования внутренней позиции личности.

**Метапредметные результаты** характеризуют уровень сформированности познавательных, коммуникативных и регулятивных универсальных действий, которые обеспечивают успешность изучения учебных предметов, а также становление способности к самообразованию и саморазвитию. В результате освоения содержания программы начального общего образования обучающиеся овладевают рядом междисциплинарных понятий, а также

различными знаково-символическими средствами, которые помогают обучающимся применять знания, как в типовых, так и в новых, нестандартных учебных ситуациях.

Предметные результаты освоения программы начального общего образования с учетом специфики содержания предметных областей отражают конкретные учебные предметы (учебные модули) и ориентированы на применение знаний, умений и навыков обучающимися в учебных ситуациях и реальных жизненных условиях, а также на успешное обучение на уровне начального общего образования, и включают:

**Предметные результаты по предметной области «Русский язык и литературное чтение», которые обеспечивают:**

По учебному предмету «Русский язык»:

- 1) первоначальное представление о многообразии языков и культур на территории Российской Федерации, о языке как одной из главных духовно-нравственных ценностей народа;
- 2) понимание роли языка как основного средства общения; осознание значения русского языка как государственного языка Российской Федерации; понимание роли русского языка как языка межнационального общения;
- 3) осознание правильной устной и письменной речи как показателя общей культуры человека;
- 4) овладение основными видами речевой деятельности на основе первоначальных представлений о нормах современного русского литературного языка:

аудирование (слушание): адекватно воспринимать звучащую речь; понимать воспринимаемую информацию, содержащуюся в предложенном тексте; определять основную мысль воспринимаемого текста; передавать содержание воспринимаемого текста путем ответа на предложенные вопросы; задавать вопросы по услышанному тексту;

говорение: осознавать цели и ситуации (с кем и где происходит общение) устного общения; выбирать языковые средства в соответствии с целями и условиями общения для эффективного решения коммуникативной задачи; использовать диалогическую форму речи; уметь начать, поддержать, закончить разговор, привлечь внимание собеседника; отвечать на вопросы и задавать их; строить устные монологические высказывания в соответствии с учебной задачей; соблюдать нормы речевого этикета в ситуациях учебного и бытового общения (приветствие, прощание, извинение, благодарность, просьба); соблюдать орфоэпические нормы и правильную интонацию;

чтение: соблюдать орфоэпические нормы при чтении вслух; понимать содержание предлагаемого текста; использовать выборочное чтение с целью нахождения необходимого материала; находить информацию, заданную в тексте в явном виде; формулировать простые выводы, интерпретировать и обобщать содержащуюся в тексте информацию; анализировать содержание, языковые особенности и структуру текста;

письмо: осознавать цели и ситуации (с кем и где происходит общение) письменного общения; списывать текст с представленного образца, писать под диктовку в соответствии с изученными правилами; писать подробное изложение; создавать небольшие тексты (сочинения) по соответствующей возрасту тематике (на основе впечатлений, литературных произведений, сюжетных картинок, просмотра фрагмента видеозаписи); использовать словари и различные справочные материалы, включая ресурсы сети Интернет;

5) сформированность первоначальных научных представлений о системе русского языка: фонетике, графике, лексике, морфемике, морфологии и синтаксисе; об основных единицах языка, их признаках и особенностях употребления в речи;

б) использование в речевой деятельности норм современного русского литературного языка (орфоэпических, лексических, грамматических, орфографических, пунктуационных) и речевого этикета.

По учебному предмету «Литературное чтение»:

- 1) сформированность положительной мотивации к систематическому чтению и слушанию художественной литературы и произведений устного народного творчества;

- 2) достижение необходимого для продолжения образования уровня общего речевого развития;
- 3) осознание значимости художественной литературы и произведений устного народного творчества для всестороннего развития личности человека;
- 4) первоначальное представление о многообразии жанров художественных произведений и произведений устного народного творчества;
- 5) овладение элементарными умениями анализа и интерпретации текста, осознанного использования при анализе текста изученных литературных понятий: прозаическая и стихотворная речь; жанровое разнообразие произведений (общее представление о жанрах); устное народное творчество, малые жанры фольклора (считалки, пословицы, поговорки, загадки, фольклорная сказка); басня (мораль, идея, персонажи); литературная сказка, рассказ; автор; литературный герой; образ; характер; тема; идея; заголовок и содержание; композиция; сюжет; эпизод, смысловые части; стихотворение (ритм, рифма); средства художественной выразительности (сравнение, эпитет, олицетворение);
- 6) овладение техникой смыслового чтения вслух (правильным плавным чтением, позволяющим воспринимать, понимать и интерпретировать смысл текстов разных типов, жанров, назначений в целях решения различных учебных задач и удовлетворения эмоциональных потребностей общения с книгой, адекватно воспринимать чтение слушателями).

**Предметными результатами** изучения курса «Уроки речевого творчества» является формирование следующих умений:

- различать устное и письменное общение;
- отличать текст от набора предложений, записанных как текст;
- находить по абзацным отступам смысловые части текста;
- выбирать подходящий заголовок из предложенных вариантов, придумывать заголовки к маленьким текстам;
- осознавать роль ключевых слов в тексте, выделять их;
- выделять начальные и завершающие предложения в тексте, осознавать их роль как важных составляющих текста;
- сочинять несложные сказочные истории на основе начальных предложений, рисунков, опорных слов;
- редактировать текст с целью совершенствования его содержания, структуры и речевого оформления,
- использовать языковые средства, соответствующие целям высказывания, его типу и стилю.
- отражать чувства, настроение, эмоциональное отношение к описываемому.

**Предметные результаты по учебному предмету «Иностранный язык» (английский)** предметной области «Иностранный язык» ориентированы на применение знаний, умений и навыков в типичных учебных ситуациях и реальных жизненных условиях, отражают сформированность иноязычной коммуникативной компетенции на элементарном уровне в совокупности ее составляющих – речевой, языковой, социокультурной, компенсаторной, метапредметной (учебно-познавательной) и обеспечивают:

- 1) овладение основными видами речевой деятельности в рамках следующего тематического содержания речи: Мир моего «я». Мир моих увлечений. Мир вокруг меня. Родная страна и страна/страны изучаемого языка:

говoreние: уметь вести разные виды диалога в стандартных ситуациях общения (диалог этикетного характера, диалог-побуждение к действию, диалог-расспрос) объемом 4-5 фраз со стороны каждого собеседника в рамках тематического содержания речи с вербальными и (или) невербальными опорами, с соблюдением правил речевого этикета, принятых в стране/странах изучаемого языка; создавать устные связные монологические высказывания



(описание/характеристика, повествование) объемом 4-5 фраз с вербальными и (или) невербальными опорами в рамках тематического содержания речи; передавать основное содержание прочитанного текста; представлять результаты выполненной проектной работы, в том числе подбирая иллюстративный материал (рисунки, фото) к тексту выступления; аудирование: воспринимать на слух и понимать речь педагогического работника и одноклассников в процессе общения на уроке; воспринимать на слух и понимать основное содержание звучащих до 1 минуты учебных и адаптированных аутентичных текстов, построенных на изученном языковом материале; понимать запрашиваемую информацию фактического характера в прослушанном тексте;

смысловое чтение: читать вслух и понимать учебные и адаптированные аутентичные тексты объемом до 80 слов, построенные на изученном языковом материале, соблюдая правила чтения и правильную интонацию; читать про себя и понимать основное содержание учебных и адаптированных аутентичных текстов объемом до 160 слов, содержащих отдельные незнакомые слова, не препятствующие решению коммуникативной задачи; определять тему, главную мысль, назначение текста; извлекать из прочитанного текста запрашиваемую информацию фактического характера (в пределах изученного); читать несплошные тексты (простые таблицы) и понимать представленную в них информацию;

письменная речь: владеть техникой письма; заполнять простые анкеты и формуляры с указанием личной информации в соответствии с нормами, принятыми в стране/странах изучаемого языка; писать электронное сообщение личного характера объемом до 40 слов с опорой на предъявленный педагогическим работником образец;

2) знание и понимание правил чтения и орфографии; интонации изученных коммуникативных типов предложений; основных значений изученных лексических единиц (слов, словосочетаний, речевых клише); признаков изученных грамматических явлений;

3) овладение фонетическими навыками (различать на слух и адекватно, без ошибок, ведущих к сбою коммуникации, произносить изученные звуки иностранного языка; соблюдать правильное ударение в изученных словах и фразах; соблюдать особенности интонации в повествовательных и побудительных предложениях, а также в изученных типах вопросов); графическими навыками (графически корректно писать буквы изучаемого языка); орфографическими (корректно писать изученные слова) и пунктуационными навыками (использовать точку, вопросительный и восклицательный знаки в конце предложения, апостроф, запятую при перечислении и обращении);

4) использование языковых средств, соответствующих учебно-познавательной задаче, ситуации повседневного общения: овладение навыками распознавания и употребления в устной и письменной речи не менее 500 изученных лексических единиц (слов, словосочетаний, речевых клише) в их основных значениях и навыками распознавания и употребления в устной и письменной речи изученных синтаксических конструкций и морфологических форм изучаемого иностранного языка;

5) овладение социокультурными знаниями и умениями: знание названий родной страны и страны/стран изучаемого языка, некоторых литературных персонажей, небольших произведений детского фольклора (рифмовок, песен); умение кратко представлять свою страну на иностранном языке в рамках изучаемой тематики;

6) овладение компенсаторными умениями: использовать при чтении и аудировании языковую, в том числе контекстуальную догадку;

7) овладение умениями описывать, сравнивать и группировать объекты и явления в рамках изучаемой тематики;

8) приобретение базовых умений работы с доступной информацией в рамках изучаемой тематики, безопасного использования электронных ресурсов Лицея и сети Интернет, получения информации из источников в современной информационной среде;

9) выполнение простых проектных работ, включая задания межпредметного характера, в том числе с участием в совместной деятельности, понимание и принятие ее цели, обсуждение и согласование способов достижения общего результата, распределение ролей в совместной деятельности, проявление готовности быть лидером и выполнять поручения, осуществление взаимного контроля в совместной деятельности, оценивание своего вклада в общее дело;

10) приобретение опыта практической деятельности в повседневной жизни: использовать ИКТ для выполнения несложных заданий на иностранном языке (выбирать источник для получения информации, оценивать необходимость и достаточность информации для решения поставленной задачи; использовать и самостоятельно создавать таблицы для представления информации; соблюдать правила информационной безопасности в ситуациях повседневной жизни и при работе в сети Интернет); знакомить представителей других стран с культурой своего народа и участвовать в элементарном бытовом общении на иностранном языке.

**Предметные результаты по учебному предмету «Математика» предметной области «Математика и информатика» обеспечивают:**

1) сформированность системы знаний о числе как результате счета и измерения, о десятичном принципе записи чисел;

2) сформированность вычислительных навыков, умений выполнять устно и письменно арифметические действия с числами, решать текстовые задачи, оценивать полученный результат по критериям: достоверность/реальность, соответствие правилу/алгоритму;

3) развитие пространственного мышления: умения распознавать, изображать (от руки) и выполнять построение геометрических фигур (с заданными измерениями) с помощью чертежных инструментов; развитие наглядного представления о симметрии; овладение простейшими способами измерения длин, площадей;

4) развитие логического и алгоритмического мышления: умения распознавать верные (истинные) и неверные (ложные) утверждения в простейших случаях в учебных и практических ситуациях, приводить пример и контрпример, строить простейшие алгоритмы и использовать изученные алгоритмы (вычислений, измерений) в учебных ситуациях;

5) овладение элементами математической речи: умения формулировать утверждение (вывод, правило), строить логические рассуждения (одно-двухшаговые) с использованием связок «если ..., то ...», «и», «все», «некоторые»;

6) приобретение опыта работы с информацией, представленной в графической форме (простейшие таблицы, схемы, столбчатые диаграммы) и текстовой форме: умения извлекать, анализировать, использовать информацию и делать выводы, заполнять готовые формы данными;

7) использование начальных математических знаний при решении учебных и практических задач и в повседневных ситуациях для описания и объяснения окружающих предметов, процессов и явлений, оценки их количественных и пространственных отношений, в том числе в сфере личных и семейных финансов.

**Предметные результаты по учебному предмету «Окружающий мир» предметной области «Обществознание и естествознание (окружающий мир)» обеспечивают:**

1) сформированность уважительного отношения к своей семье и семейным традициям, Организации, родному краю, России, ее истории и культуре, природе; чувства гордости за национальные свершения, открытия, победы;

2) первоначальные представления о природных и социальных объектах как компонентах единого мира, о многообразии объектов и явлений природы; связи мира живой и неживой природы; сформированность основ рационального поведения и обоснованного принятия решений;

3) первоначальные представления о традициях и обычаях, хозяйственных занятиях населения и массовых профессиях родного края, достопримечательностях столицы России и родного

края, наиболее значимых объектах Всемирного культурного и природного наследия в России; важнейших для страны и личности событиях и фактах прошлого и настоящего России; основных правах и обязанностях гражданина Российской Федерации;

4) развитие умений описывать, сравнивать и группировать изученные природные объекты и явления, выделяя их существенные признаки и отношения между объектами и явлениями;

5) понимание простейших причинно-следственных связей в окружающем мире (в том числе на материале о природе и культуре родного края);

6) умение решать в рамках изученного материала познавательные, в том числе практические задачи;

7) приобретение базовых умений работы с доступной информацией (текстовой, графической, аудиовизуальной) о природе и обществе, безопасного использования электронных ресурсов Организации и сети Интернет, получения информации из источников в современной информационной среде;

8) приобретение опыта проведения несложных групповых и индивидуальных наблюдений в окружающей среде и опытов по исследованию природных объектов и явлений с использованием простейшего лабораторного оборудования и измерительных приборов и следованием инструкциям и правилам безопасного труда, фиксацией результатов наблюдений и опытов;

9) формирование навыков здорового и безопасного образа жизни на основе выполнения правил безопасного поведения в окружающей среде, в том числе знаний о небезопасности разглашения личной и финансовой информации при общении с людьми вне семьи, в сети Интернет и опыта соблюдения правил безопасного поведения при использовании личных финансов;

10) приобретение опыта положительного эмоционально-ценностного отношения к природе; стремления действовать в окружающей среде в соответствии с экологическими нормами поведения.

В рамках учебного предмета «Основы религиозных культур и светской этики» предметной области «Основы религиозных культур и светской этики» изучаются учебные модули по выбору родителей (законных представителей) несовершеннолетних обучающихся

**Предметные результаты по учебному предмету «Основы религиозных культур и светской этики»** предметной области «Основы религиозных культур и светской этики» обеспечивают:

**По учебному модулю «Основы православной культуры»:**

1) понимание необходимости нравственного совершенствования, духовного развития, роли в этом личных усилий человека;

2) формирование умений анализировать и давать нравственную оценку поступкам, отвечать за них, проявлять готовность к сознательному самоограничению в поведении;

3) осуществление обоснованного нравственного выбора с опорой на этические нормы православной культуры;

4) формирование умений рассказывать об основных особенностях вероучения религии (православного христианства), называть основателя и основные события, связанные с историей ее возникновения и развития;

5) знание названий священных книг в православии, умение кратко описывать их содержание;

6) формирование умений называть и составлять краткие описания особенностей православных культовых сооружений, религиозных служб, обрядов и таинств;

7) построение суждений оценочного характера, раскрывающих значение нравственности, веры как регуляторов поведения человека в обществе и условий духовно-нравственного развития личности;

- 8) понимание ценности семьи, умение приводить примеры положительного влияния православной религиозной традиции на отношения в семье, воспитание детей;
- 9) овладение навыками общения с людьми разного вероисповедания; осознание, что оскорбление представителей другой веры есть нарушение нравственных норм поведения в обществе;
- 10) понимание ценности человеческой жизни, человеческого достоинства, честного труда людей на благо человека, общества;
- 11) формирование умений объяснять значение слов «милосердие», «сострадание», «прощение», «дружелюбие»;
- 12) умение находить образы, приводить примеры проявлений любви к ближнему, милосердия и сострадания в православной культуре, истории России, современной жизни;
- 13) открытость к сотрудничеству, готовность оказывать помощь; осуждение любых случаев унижения человеческого достоинства.

**По учебному модулю «Основы иудейской культуры»:**

- 1) понимание необходимости нравственного совершенствования, духовного развития, роли в этом личных усилий человека;
- 2) формирование умений анализировать и давать нравственную оценку поступкам, отвечать за них, проявлять готовность к сознательному самоограничению в поведении;
- 3) осуществление обоснованного нравственного выбора с опорой на этические нормы иудейской культуры;
- 4) формирование умений рассказывать об основных особенностях вероучения религии (иудаизма), называть основателя и основные события, связанные с историей ее возникновения и развития;
- 5) знание названий священных книг в иудаизме, умение кратко описывать их содержание;
- 6) формирование умений называть и составлять краткие описания особенностей иудейских культовых сооружений, религиозных служб, обрядов;
- 7) построение суждений оценочного характера, раскрывающих значение нравственности, веры как регуляторов поведения человека в обществе и условий духовно-нравственного развития личности;
- 8) понимание ценности семьи, умение приводить примеры положительного влияния иудейской традиции на отношения в семье, воспитание детей;
- 9) умение находить образы, приводить примеры проявлений любви к ближнему, милосердия и сострадания в религиозных культурах, истории России, современной жизни;
- 10) открытость к сотрудничеству, готовность оказывать помощь; осуждение любых случаев унижения человеческого достоинства.

**По учебному модулю «Основы буддийской культуры»:**

- 1) понимание необходимости нравственного самосовершенствования, духовного развития, роли в этом личных усилий человека;
- 2) формирование умений анализировать и давать нравственную оценку поступкам, отвечать за них, проявлять готовность к сознательному самоограничению в поведении;
- 3) осуществление обоснованного нравственного выбора с опорой на этические нормы буддийской культуры;
- 4) формирование умений рассказывать об основных особенностях вероучения религии (буддизма), называть основателя и основные события, связанные с историей ее возникновения и развития;
- 5) знание названий священных книг в буддизме, умение кратко описывать их содержание;
- 6) формирование умений называть и составлять краткие описания особенностей буддийских культовых сооружений, религиозных служб, обрядов;

- 7) построение суждений оценочного характера, раскрывающих значение нравственности, веры как регуляторов поведения человека в обществе и условий духовно-нравственного развития личности;
- 8) понимание ценности семьи, умение приводить примеры положительного влияния буддийской традиции на отношения в семье, воспитание детей;
- 9) овладение навыками общения с людьми разного вероисповедания; осознание, что оскорбление представителей другой веры есть нарушение нравственных норм поведения в обществе;
- 10) понимание ценности человеческой жизни, человеческого достоинства, честного труда людей на благо человека, общества;
- 11) формирование умений объяснять значение слов «милосердие», «сострадание», «прощение», «дружелюбие»;
- 12) умение находить образы, приводить примеры проявлений любви к ближнему, милосердия и сострадания в буддийской культуре, истории России, современной жизни;
- 13) открытость к сотрудничеству, готовность оказывать помощь; осуждение любых случаев унижения человеческого достоинства.

**По учебному модулю «Основы исламской культуры»:**

- 1) понимание необходимости нравственного совершенствования, духовного развития, роли в этом личных усилий человека;
- 2) формирование умений анализировать и давать нравственную оценку поступкам, отвечать за них, проявлять готовность к сознательному самоограничению в поведении;
- 3) осуществление обоснованного нравственного выбора с опорой на этические нормы исламской культуры;
- 4) формирование умений рассказывать об основных особенностях вероучения религии (ислама), называть основателя и основные события, связанные с историей ее возникновения и развития;
- 5) знание названий священных книг в исламе, умение кратко описывать их содержание;
- 6) формирование умений называть и составлять краткие описания особенностей исламских культовых сооружений, религиозных служб, обрядов;
- 7) построение суждений оценочного характера, раскрывающих значение нравственности, веры как регуляторов поведения человека в обществе и условий духовно-нравственного развития личности;
- 8) понимание ценности семьи, умение приводить примеры положительного влияния исламской традиции на отношения в семье, воспитание детей;
- 9) овладение навыками общения с людьми разного вероисповедания; осознание, что оскорбление представителей другой веры есть нарушение нравственных норм поведения в обществе;
- 10) понимание ценности человеческой жизни, человеческого достоинства, честного труда людей на благо человека, общества;
- 11) формирование умений объяснять значение слов «милосердие», «сострадание», «прощение», «дружелюбие»;
- 12) умение находить образы, приводить примеры проявлений любви к ближнему, милосердия и сострадания в исламской культуре, истории России, современной жизни;
- 12) открытость к сотрудничеству, готовность оказывать помощь; осуждение любых случаев унижения человеческого достоинства.

**По учебному модулю «Основы религиозных культур народов России»:**

- 1) понимание необходимости нравственного совершенствования, духовного развития, роли в этом личных усилий человека;
- 2) формирование умений анализировать и давать нравственную оценку поступкам, отвечать за них, проявлять готовность к сознательному самоограничению в поведении;

- 3) возможность осуществления обоснованного нравственного выбора с опорой на этические нормы религиозных культур народов России;
- 4) формирование умений рассказывать об основных особенностях вероучений традиционных религий народов России, называть имена их основателей и основные события, связанные с историей их возникновения и развития;
- 5) знание названий священных книг традиционных религий народов России, умение кратко описывать их содержание;
- 6) формирование умений называть и составлять краткие описания особенностей культовых сооружений, религиозных служб, обрядов традиционных религий народов России;
- 7) построение суждений оценочного характера, раскрывающих значение нравственности, веры как регуляторов поведения человека в обществе и условий духовно-нравственного развития личности;
- 8) понимание ценности семьи, умение приводить примеры положительного влияния религиозных традиций на отношения в семье, воспитание детей;
- 9) овладение навыками общения с людьми разного вероисповедания; осознание, что оскорбление представителей другой веры есть нарушение нравственных норм поведения в обществе;
- 10) понимание ценности человеческой жизни, человеческого достоинства, честного труда людей на благо человека, общества;
- 11) формирование умений объяснять значение слов «милосердие», «сострадание», «прощение», «дружелюбие»;
- 12) умение находить образы, приводить примеры проявлений любви к ближнему, милосердия и сострадания в религиозных культурах, истории России, современной жизни;
- 13) открытость к сотрудничеству, готовность оказывать помощь; осуждение любых случаев унижения человеческого достоинства.

**По учебному модулю «Основы светской этики»:**

- 1) формирование умения строить суждения оценочного характера о роли личных усилий для нравственного развития человека;
- 2) формирование умения анализировать и давать нравственную оценку поступкам, отвечать за них, проявлять готовность к сознательному самоограничению в поведении;
- 3) способность осуществлять и обосновывать нравственный выбор, опираясь на принятые в обществе нормы морали и внутреннюю установку личности, поступать согласно своей совести;
- 4) знание общепринятых в российском обществе норм морали, отношений и поведения людей, основанных на российских традиционных духовных ценностях, конституционных правах, свободах и обязанностях гражданина;
- 5) формирование умения соотносить поведение и поступки человека с основными нормами российской светской (гражданской) этики;
- 6) формирование умения строить суждения оценочного характера о значении нравственности в жизни человека, коллектива, семьи, общества;
- 7) знание и готовность ориентироваться на российские традиционные семейные ценности, нравственные нормы поведения в коллективе, обществе, соблюдать правила этикета;
- 8) понимание ценности человеческой жизни, человеческого достоинства, честного труда людей на благо человека, общества;
- 9) формирование умения объяснять значение слов «милосердие», «сострадание», «прощение», «дружелюбие»;
- 10) формирование умения приводить примеры проявлений любви к ближнему, милосердия и сострадания в истории России, современной жизни; готовность проявлять открытость к сотрудничеству, готовность оказывать помощь; осуждать любые случаи унижения человеческого достоинства

**Предметные результаты по предметной области «Искусство» обеспечивают:**

**По учебному предмету «Изобразительное искусство»:**

- 1) выполнение творческих работ с использованием различных художественных материалов и средств художественной выразительности изобразительного искусства;
- 2) умение характеризовать виды и жанры изобразительного искусства;
- 3) овладение умением рисовать с натуры, по памяти, по представлению;
- 4) умение применять принципы перспективных и композиционных построений;
- 5) умение характеризовать отличительные особенности художественных промыслов России;
- 6) умение использовать простейшие инструменты графических редакторов для обработки фотографических изображений и анимации.

**По учебному предмету «Музыка»:**

- 1) знание основных жанров народной и профессиональной музыки;
- 2) знание видов оркестров, названий наиболее известных инструментов; умение различать звучание отдельных музыкальных инструментов, виды хора и оркестра;
- 3) умение узнавать на слух и называть изученные произведения русской и зарубежной классики, образцы народного музыкального творчества, произведения современных композиторов;
- 4) умение исполнять свою партию в хоре с сопровождением и без сопровождения.

**Предметные результаты по учебному предмету «Технология» предметной области «Технология» обеспечивают:**

- 1) сформированность общих представлений о мире профессий, значении труда в жизни человека и общества, многообразии предметов материальной культуры;
- 2) сформированность первоначальных представлений о материалах и их свойствах, о конструировании, моделировании;
- 3) овладение технологическими приемами ручной обработки материалов;
- 4) приобретение опыта практической преобразовательной деятельности при выполнении учебно-познавательных и художественно-конструкторских задач, в том числе с использованием информационной среды;
- 5) сформированность умения безопасного пользования необходимыми инструментами в предметно-преобразующей деятельности.

**Предметные результаты по учебному предмету «Физическая культура»**

предметной области «Физическая культура» обеспечивают:

- 1) сформированность общих представлений о физической культуре и спорте, физической активности человека, физических качествах, жизненно важных прикладных умениях и навыках, основных физических упражнениях (гимнастических, игровых, туристических и спортивных);
- 2) умение использовать основные гимнастические упражнения для формирования и укрепления здоровья, физического развития и физического совершенствования, повышения физической и умственной работоспособности, в том числе для подготовки к выполнению нормативов Всероссийского физкультурно-спортивного комплекса «Готов к труду и обороне» (ГТО);
- 3) умение взаимодействовать со сверстниками в игровых заданиях и игровой деятельности, соблюдая правила честной игры;
- 4) овладение навыками плавания гимнастики;
- 5) умение вести наблюдение за своим физическим состоянием, величиной физических нагрузок, показателями основных физических качеств;
- 6) умение применять правила безопасности при выполнении физических упражнений и различных форм двигательной активности.

Научно-методологической основой для разработки требований к личностным, метапредметным и предметным результатам обучающихся, освоивших программу начального общего образования, является системно-деятельностный подход.

### **2.3. Система оценки достижения планируемых результатов освоения ООП НОО**

Основой объективной оценки соответствия, установленным требованиям образовательной деятельности и подготовки обучающихся, освоивших ООП НОО, является ФГОС НОО независимо от формы получения начального общего образования и формы обучения. Таким образом, ФГОС НОО определяет основные требования к образовательным результатам обучающихся и средствам оценки их достижения.

Система оценки достижения планируемых результатов (далее — система оценки) является частью системы оценки и управления качеством образования в образовательной организации и служит основой при разработке образовательной организацией собственного локального акта.

Система оценки призвана способствовать поддержанию единства всей системы образования, обеспечению преемственности в системе непрерывного образования. Её основными функциями являются: ориентация образовательного процесса на достижение планируемых результатов освоения ООП НОО и обеспечение эффективной обратной связи, позволяющей осуществлять управление образовательным процессом.

**Основными направлениями и целями оценочной деятельности** в образовательной организации являются:

оценка образовательных достижений обучающихся на различных этапах обучения как основа их промежуточной и итоговой аттестации, а также основа процедур внутреннего мониторинга ОО, мониторинговых исследований муниципального, регионального и федерального уровней;

оценка результатов деятельности педагогических работников как основа аттестационных процедур;

оценка результатов деятельности образовательной организации как основа аккредитационных процедур.

Основным **объектом** системы оценки, её содержательной и критериальной базой выступают требования ФГОС НОО, которые конкретизируются в планируемых результатах освоения обучающимися ООП НОО.

Система оценки включает процедуры внутренней и внешней оценки.

*Внутренняя оценка* включает:

текущую и тематическую оценку;

портфолио;

психолого-педагогическое наблюдение;

внутренний мониторинг образовательных достижений обучающихся.

*Внешняя оценка* включает:

независимую оценку качества образования;

мониторинговые исследования муниципального, регионального и федерального уровней.

В соответствии с ФГОС НОО система оценки реализует системно-деятельностный, уровневый и комплексный подходы к оценке образовательных достижений.

**Системно-деятельностный** подход к оценке образовательных достижений обучающихся проявляется в оценке способности обучающихся к решению учебно-познавательных и учебно-практических задач, а также в оценке уровня функциональной грамотности обучающихся. Он обеспечивается содержанием и критериями оценки, в качестве которых выступают планируемые результаты обучения, выраженные в деятельностной форме.



**Уровневый подход** служит важнейшей основой для организации индивидуальной работы с обучающимися. Он реализуется как по отношению к содержанию оценки, так и к представлению и интерпретации результатов измерений.

Уровневый подход реализуется за счёт фиксации различных уровней достижения обучающимися планируемых результатов базового уровня и уровней выше и ниже базового. Достижение базового уровня свидетельствует о способности обучающихся решать типовые учебные задачи, целенаправленно отрабатываемые со всеми обучающимися в ходе учебного процесса. Владение базовым уровнем является границей, отделяющей знание от незнания, выступает достаточным для продолжения обучения и усвоения последующего учебного материала.

**Комплексный подход** к оценке образовательных достижений реализуется через:  
оценку предметных и метапредметных результатов;

использование комплекса оценочных процедур как основы для оценки динамики индивидуальных образовательных достижений обучающихся и для итоговой оценки; использования контекстной информации (об особенностях обучающихся, условиях и процессе обучения и другое) для интерпретации полученных результатов в целях управления качеством образования;

использование разнообразных методов и форм оценки, взаимно дополняющих друг друга: стандартизированных устных и письменных работ, проектов, практических (в том числе исследовательских) и творческих работ;

использование форм работы, обеспечивающих возможность включения обучающихся в самостоятельную оценочную деятельность (самоанализ, самооценка, взаимооценка);

использование мониторинга динамических показателей освоения умений и знаний, в том числе формируемых с использованием информационно-коммуникационных (цифровых) технологий.

Целью оценки личностных достижений обучающихся является получение общего представления о воспитательной деятельности образовательной организации и ее влиянии на коллектив обучающихся.

При оценке личностных результатов необходимо соблюдение этических норм и правил взаимодействия с обучающимся с учетом его индивидуально-психологических особенностей развития.

**Личностные достижения** обучающихся, освоивших ФООП НОО включает две группы результатов:

1) основы российской гражданской идентичности, ценностные установки и социально значимые качества личности;

2) готовность обучающихся к саморазвитию, мотивация к познанию и обучению, активное участие в социально значимой деятельности.

Учитывая особенности этих групп личностных результатов, педагогический работник может осуществлять только оценку качеств, входящих во вторую группу: наличие и характеристика мотива познания и учения, наличие умений принимать и удерживать учебную задачу, планировать учебные действия, осуществлять самоконтроль и самооценку.

Диагностические задания, устанавливающие уровень этих качеств, целесообразно интегрировать с заданиями по оценке метапредметных регулятивных универсальных учебных действий.

Оценка **метапредметных результатов** представляет собой оценку достижения планируемых результатов освоения ООП НОО, которые отражают совокупность познавательных, коммуникативных и регулятивных универсальных учебных действий.

Формирование метапредметных результатов обеспечивается комплексом освоения программ учебных предметов и внеурочной деятельности.

Оценка метапредметных результатов проводится с целью определения сформированности:

- универсальных учебных познавательных действий;
- универсальных учебных коммуникативных действий;
- универсальных учебных регулятивных действий.

Овладение универсальными учебными познавательными действиями предполагает формирование и оценку у обучающихся следующих групп умений:

1) базовые логические действия:

сравнивать объекты, устанавливать основания для сравнения, устанавливать аналогии;

объединять части объекта (объекты) по определённому признаку;

определять существенный признак для классификации, классифицировать предложенные объекты;

находить закономерности и противоречия в рассматриваемых фактах, данных и наблюдениях на основе предложенного педагогическим работником алгоритма;

выявлять недостаток информации для решения учебной (практической) задачи на основе предложенного алгоритма;

устанавливать причинно-следственные связи в ситуациях, поддающихся непосредственному наблюдению или знакомых по опыту, делать выводы;

2) базовые исследовательские действия:

определять разрыв между реальным и желательным состоянием объекта (ситуации) на основе предложенных педагогическим работником вопросов;

с помощью педагогического работника формулировать цель, планировать изменения объекта, ситуации;

сравнивать несколько вариантов решения задачи, выбирать наиболее подходящий (на основе предложенных критериев);

проводить по предложенному плану опыт, несложное исследование по установлению особенностей объекта изучения и связей между объектами (часть — целое, причина — следствие);

формулировать выводы и подкреплять их доказательствами на основе результатов проведённого наблюдения (опыта, измерения, классификации, сравнения, исследования);

прогнозировать возможное развитие процессов, событий и их последствия в аналогичных или сходных ситуациях;

3) работа с информацией:

выбирать источник получения информации;

согласно заданному алгоритму находить в предложенном источнике информацию, представленную в явном виде;

распознавать достоверную и недостоверную информацию самостоятельно или на основании предложенного педагогическим работником способа её проверки;

соблюдать с помощью взрослых (педагогических работников, родителей (законных представителей) несовершеннолетних обучающихся) правила информационной безопасности при поиске информации в информационно-телекоммуникационной сети «Интернет»;

анализировать и создавать текстовую, видео-, графическую, звуковую информацию в соответствии с учебной задачей;

самостоятельно создавать схемы, таблицы для представления информации.

Овладение универсальными учебными коммуникативными действиями предполагает формирование и оценку у обучающихся следующих групп умений:

1) общение:

воспринимать и формулировать суждения, выражать эмоции в соответствии с целями и условиями общения в знакомой среде;

проявлять уважительное отношение к собеседнику, соблюдать правила ведения диалога и дискуссии; признавать возможность существования разных точек зрения;

корректно и аргументированно высказывать своё мнение;

строить речевое высказывание в соответствии с поставленной задачей;

создавать устные и письменные тексты (описание, рассуждение, повествование);

готовить небольшие публичные выступления;

подбирать иллюстративный материал (рисунки, фото, плакаты) к тексту выступления;

2) совместная деятельность:

формулировать краткосрочные и долгосрочные цели (индивидуальные с учётом участия в коллективных задачах) в стандартной (типовой) ситуации на основе предложенного формата планирования, распределения промежуточных шагов и сроков;

принимать цель совместной деятельности, коллективно строить действия по её достижению: распределять роли, договариваться, обсуждать процесс и результат совместной работы; проявлять готовность руководить, выполнять поручения, подчиняться;

ответственно выполнять свою часть работы;

оценивать свой вклад в общий результат;

выполнять совместные проектные задания с опорой на предложенные образцы.

Овладение универсальными учебными регулятивными действиями согласно ФГОС НОО предполагает формирование и оценку у обучающихся следующих групп умений:

1) самоорганизация:

планировать действия по решению учебной задачи для получения результата;

выстраивать последовательность выбранных действий;

2) самоконтроль:

устанавливать причины успеха/неудач в учебной деятельности;

корректировать свои учебные действия для преодоления ошибок.

Оценка достижения метапредметных результатов осуществляется как педагогическим работником в ходе текущей и промежуточной оценки по предмету, так и администрацией образовательной организации в ходе мониторинга. В текущем учебном процессе отслеживается способность обучающихся разрешать учебные ситуации и выполнять учебные задачи, требующие владения познавательными, коммуникативными и регулятивными действиями, реализуемыми в предметном преподавании.

В ходе мониторинга проводится оценка сформированности универсальных учебных действий. Содержание и периодичность мониторинга устанавливается решением педагогического совета образовательной организации. Инструментарий строится на межпредметной основе и может включать диагностические материалы по оценке функциональной грамотности, сформированности регулятивных, коммуникативных и познавательных учебных действий.

**Предметные результаты** освоения ООП НОО с учетом специфики содержания предметных областей, включающих конкретные учебные предметы, ориентированы на применение знаний, умений и навыков обучающимися в учебных ситуациях и реальных жизненных условиях, а также на успешное обучение.

Оценка предметных результатов представляет собой оценку достижения обучающимися планируемых результатов по отдельным учебным предметам.

Основным предметом оценки в соответствии с требованиями ФГОС НОО является способность к решению учебно-познавательных и учебно-практических задач, основанных на изучаемом учебном материале и способах действий, в том числе метапредметных (познавательных, регулятивных, коммуникативных) действий.

Оценка предметных результатов осуществляется педагогическим работником в ходе процедур текущего, тематического, промежуточного и итогового контроля.

Особенности оценки по отдельному учебному предмету фиксируются в приложении к образовательной программе, которая утверждается педагогическим советом образовательной организации и доводится до сведения обучающихся и их родителей (законных представителей).

Описание оценки по отдельному учебному предмету должно включать:

список итоговых планируемых результатов с указанием этапов их формирования и способов оценки (например, текущая/тематическая; устно/письменно/практика);

требования к выставлению отметок за промежуточную аттестацию (при необходимости — с учётом степени значимости отметок за отдельные оценочные процедуры);

график контрольных мероприятий.

Стартовая диагностика представляет собой процедуру оценки готовности к обучению на уровне начального общего образования, проводится администрацией образовательной организации в начале 1 класса и выступает как основа (точка отсчёта) для оценки динамики образовательных достижений обучающихся. Объектом оценки является сформированность предпосылок учебной деятельности, готовность к овладению чтением, грамотой и счётом.

Стартовая диагностика проводится педагогическими работниками с целью оценки готовности к изучению отдельных предметов (разделов). Результаты стартовой диагностики являются основанием для корректировки учебных программ и индивидуализации учебного процесса.

Текущая оценка направлена на оценку индивидуального продвижения в освоении программы учебного предмета. Текущая оценка может быть формирующей (поддерживающей и направляющей усилия обучающегося, включающей его в самостоятельную оценочную деятельность), и диагностической, способствующей выявлению и осознанию педагогическим работником и обучающимся существующих проблем в обучении.

Объектом текущей оценки являются тематические планируемые результаты, этапы, освоения которых зафиксированы в тематическом планировании по учебному предмету. В текущей оценке используются различные формы и методы проверки (устные и письменные опросы, практические работы, творческие работы, индивидуальные и групповые формы, само- и взаимооценка, рефлексия, листы продвижения и другие) с учётом особенностей учебного предмета. Результаты текущей оценки являются основой для индивидуализации учебного процесса.

Тематическая оценка представляет собой процедуру оценки уровня достижения тематических планируемых результатов по учебному предмету.

Промежуточная аттестация представляет собой процедуру аттестации обучающихся, которая начиная со второго класса, проводится в конце каждого учебного периода по каждому изучаемому учебному предмету. Промежуточная аттестация проводится на основе результатов накопленной оценки и результатов выполнения тематических проверочных работ и фиксируется в классном журнале обучающегося.

Промежуточная оценка, фиксирующая достижение предметных планируемых результатов и универсальных учебных действий, является основанием для перевода в следующий класс.

Порядок проведения промежуточной аттестации обучающихся регламентируется статьей 58 Федерального закона от 29 декабря 2012 г. № 273-ФЗ «Об образовании в Российской Федерации» (далее – Федеральный закон) и локальными нормативными актами образовательной организации.

## Содержательный раздел

### 3.1. Рабочие программы учебных предметов и учебных курсов

#### 3.1.1. Рабочая программа по учебному предмету «Русский язык»

##### Пояснительная записка

Федеральная рабочая программа учебного предмета «Русский язык» на уровне начального общего образования составлена на основе требований к результатам освоения программы начального общего образования ФГОС НОО, а также ориентирована на целевые приоритеты, сформулированные в федеральной программе воспитания.

На уровне начального общего образования изучение русского языка имеет особое значение в развитии обучающегося. Приобретённые знания, опыт выполнения предметных и универсальных действий на материале русского языка станут фундаментом обучения в основном звене школы, а также будут востребованы в жизни. Русский язык как средство познания действительности обеспечивает развитие интеллектуальных и творческих способностей обучающихся, формирует умения извлекать и анализировать информацию из различных текстов, навыки самостоятельной учебной деятельности. Изучение русского языка является основой всего процесса обучения в начальной школе, успехи в изучении этого предмета во многом определяют результаты обучающихся по другим учебным предметам.

Учебный предмет «Русский язык» обладает значительным потенциалом в развитии функциональной грамотности обучающихся, особенно таких её компонентов, как языковая, коммуникативная, читательская, общекультурная и социальная грамотность. Первичное знакомство с системой русского языка, богатством его выразительных возможностей, развитие умения правильно и эффективно использовать русский язык в различных сферах и ситуациях общения способствуют успешной социализации обучающегося. Русский язык, выполняя свои базовые функции общения и выражения мысли, обеспечивает межличностное и социальное взаимодействие, способствует формированию самосознания и мировоззрения личности, является важнейшим средством хранения и передачи информации, культурных традиций, истории русского народа и других народов России. Свободное владение языком, умение выбирать нужные языковые средства во многом определяют возможность адекватного самовыражения взглядов, мыслей, чувств, проявления себя в различных жизненно важных для человека областях.

Изучение русского языка обладает огромным потенциалом присвоения традиционных социокультурных и духовно-нравственных ценностей, принятых в обществе правил и норм поведения, в том числе речевого, что способствует формированию внутренней позиции личности. Личностные достижения обучающегося непосредственно связаны с осознанием языка как явления национальной культуры, пониманием связи языка и мировоззрения народа. Значимыми личностными результатами являются развитие устойчивого познавательного интереса к изучению русского языка, формирование ответственности за сохранение чистоты русского языка.

Изучение русского языка направлено на достижение следующих *целей*:

приобретение обучающимися первоначальных представлений о многообразии языков и культур на территории Российской Федерации, о языке как одной из главных духовно-нравственных ценностей народа; понимание роли языка как основного средства общения; осознание значения русского языка как государственного языка Российской Федерации; понимание роли русского языка как языка межнационального общения; осознание правильной устной и письменной речи как показателя общей культуры человека;

овладение основными видами речевой деятельности на основе первоначальных представлений о нормах современного русского литературного языка: аудирование, говорение, чтение, письмо;

овладение первоначальными научными представлениями о системе русского языка: фонетика, графика, лексика, морфемика, морфология и синтаксис; об основных единицах языка, их признаках и особенностях употребления в речи; использование в речевой деятельности норм современного русского литературного языка (орфоэпических, лексических, грамматических, орфографических, пунктуационных) и речевого этикета;

развитие функциональной грамотности, готовности к успешному взаимодействию с изменяющимся миром и дальнейшему успешному образованию.

Центральной идеей конструирования содержания и планируемых результатов обучения является признание равной значимости работы по изучению системы языка и работы по совершенствованию речи обучающихся. Языковой материал призван сформировать первоначальные представления о структуре русского языка, способствовать усвоению норм русского литературного языка, орфографических и пунктуационных правил. Развитие устной и письменной речи обучающихся направлено на решение практической задачи развития всех видов речевой деятельности, отработку навыков использования усвоенных норм русского литературного языка, речевых норм и правил речевого этикета в процессе устного и письменного общения. Ряд задач по совершенствованию речевой деятельности решаются совместно с учебным предметом «Литературное чтение».

Федеральная рабочая программа учебного предмета «Русский язык» позволит педагогическому работнику:

реализовать в процессе преподавания русского языка современные подходы к достижению личностных, метапредметных и предметных результатов обучения, сформулированных в ФГОС НОО;

определить и структурировать планируемые результаты обучения и содержание учебного предмета «Русский язык» по годам обучения в соответствии с ФГОС НОО;

разработать календарно-тематическое планирование с учётом особенностей конкретного класса, используя распределение учебного времени на изучение определённого раздела/темы, а также предложенные основные виды учебной деятельности для освоения учебного материала разделов/тем курса.

В федеральной рабочей программе определяются цели изучения учебного предмета «Русский язык» на уровне начального общего образования, планируемые результаты освоения обучающимися предмета «Русский язык»: личностные, метапредметные, предметные. Личностные и метапредметные результаты представлены с учётом методических традиций и особенностей преподавания русского языка на уровне начального общего образования. Предметные планируемые результаты освоения программы даны для каждого года изучения предмета «Русский язык».

Программа устанавливает распределение учебного материала по классам, объём учебных часов для изучения разделов и тем курса, а также рекомендуемую последовательность изучения тем, основанную на логике развития предметного содержания и учёте психологических и возрастных особенностей обучающихся. При этом для обеспечения возможности реализации принципов дифференциации и индивидуализации с целью учёта образовательных потребностей и интересов обучающихся количество учебных часов может быть скорректировано за счёт резервных уроков.

Федеральная рабочая программа учебного предмета «Русский язык» предоставляет возможности для реализации различных методических подходов к преподаванию учебного предмета «Русский язык» при условии сохранения обязательной части его содержания.

Содержание рабочей программы составлено таким образом, что достижение обучающимися как личностных, так и метапредметных результатов обеспечивает преемственность и перспективность в освоении областей знаний, которые отражают ведущие идеи изучения учебного предмета «Русский язык» на уровне основного общего образования и подчёркивают пропедевтическое значение уровня начального общего образования, формирование готовности обучающегося к дальнейшему обучению.

Общее число часов, отведённых на изучение «Русского языка», — 675 (5 часов в неделю в каждом классе): в 1 классе — 165 часов, во 2—4 классах — по 170 часов.

## **СОДЕРЖАНИЕ УЧЕБНОГО ПРЕДМЕТА**

### **1 КЛАСС**

#### **Обучение грамоте<sup>[1]</sup>**

##### **Развитие речи**

Составление небольших рассказов на основе собственных игр, занятий.

##### **Слово и предложение**

Различение слова и предложения. Работа с предложением: выделение слов, изменение их порядка.

Восприятие слова как объекта изучения, материала для анализа. Наблюдение над значением слова. Выявление слов, значение которых требует уточнения.

##### **Фонетика**

Звуки речи. Единство звукового состава слова и его значения. Звуковой анализ слова, работа со звуковыми моделями: построение модели звукового состава слова, подбор слов, соответствующих заданной модели. Различение гласных и согласных звуков, гласных ударных и безударных, согласных твёрдых и мягких, звонких и глухих. Определение места ударения. Слог как минимальная произносительная единица. Количество слогов в слове. Ударный слог.

##### **Графика<sup>[2]</sup>**

Различение звука и буквы: буква как знак звука. Слоговой принцип русской графики. Буквы гласных как показатель твёрдости — мягкости согласных звуков. Функции букв е, ё, ю, я. Мягкий знак как показатель мягкости предшествующего согласного звука в конце слова. Последовательность букв в русском алфавите.

##### **Письмо**

Ориентация на пространстве листа в тетради и на пространстве классной доски. Гигиенические требования, которые необходимо соблюдать во время письма.

Начертание письменных прописных и строчных букв. Письмо разборчивым, аккуратным почерком. Понимание функции небуквенных графических средств: пробела между словами, знака переноса. Письмо под диктовку слов и предложений, написание которых не расходится с их произношением. Приёмы и последовательность правильного списывания текста.

##### **Орфография и пунктуация<sup>[3]</sup>**

Правила правописания и их применение: раздельное написание слов; обозначение гласных после шипящих в сочетаниях жи, ши (в положении под ударением), ча, ща, чу, щу; прописная буква в начале предложения, в именах собственных (имена людей, клички животных); перенос по слогам слов без стечения согласных; знаки препинания в конце предложения.

## **СИСТЕМАТИЧЕСКИЙ КУРС**

### **Общие сведения о языке**

Язык как основное средство человеческого общения. Цели и ситуации общения.

#### **Фонетика**

Звуки речи. Гласные и согласные звуки, их различение. Ударение в слове. Гласные ударные и безударные. Твёрдые и мягкие согласные звуки, их различение. Звонкие и глухие

согласные звуки, их различение. Согласный звук [й'] и гласный звук [и]. Шипящие [ж], [ш], [ч'], [щ'].

Слог. Количество слогов в слове. Ударный слог. Деление слов на слоги (простые случаи, без стечения согласных).

### **Графика**

Звук и буква. Различение звуков и букв. Обозначение на письме твёрдости согласных звуков буквами а, о, у, ы, э; слова с буквой э. Обозначение на письме мягкости согласных звуков буквами е, ё, ю, я, и. Функции букв е, ё, ю, я. Мягкий знак как показатель мягкости предшествующего согласного звука в конце слова.

Установление соотношения звукового и буквенного состава слова в словах типа стол, конь.

Небуквенные графические средства: пробел между словами, знак переноса.

Русский алфавит: правильное название букв, их последовательность. Использование алфавита для упорядочения списка слов.

### **Орфоэпия<sup>[4]</sup>**

Произношение звуков и сочетаний звуков, ударение в словах в соответствии с нормами современного русского литературного языка (на ограниченном перечне слов, отрабатываемом в учебнике).

### **Лексика**

Слово как единица языка (ознакомление).

Слово как название предмета, признака предмета, действия предмета (ознакомление).

Выявление слов, значение которых требует уточнения.

### **Синтаксис**

Предложение как единица языка (ознакомление).

Слово, предложение (наблюдение над сходством и различием). Установление связи слов в предложении при помощи смысловых вопросов.

Восстановление деформированных предложений. Составление предложений из набора форм слов.

### **Орфография и пунктуация**

Правила правописания и их применение:

раздельное написание слов в предложении;

прописная буква в начале предложения и в именах собственных: в именах и фамилиях людей, кличках животных;

перенос слов (без учёта морфемного членения слова);

гласные после шипящих в сочетаниях жи, ши (в положении под ударением), ча, ща, чу, щу;

сочетания чк, чн;

слова с непроверяемыми гласными и согласными (перечень слов в орфографическом словаре учебника);

знаки препинания в конце предложения: точка, вопросительный и восклицательный знаки.

Алгоритм списывания текста.

### **Развитие речи**

Речь как основная форма общения между людьми. Текст как единица речи (ознакомление).

Ситуация общения: цель общения, с кем и где происходит общение. Ситуации устного общения (чтение диалогов по ролям, просмотр видеоматериалов, прослушивание аудиозаписи).

Нормы речевого этикета в ситуациях учебного и бытового общения (приветствие, прощание, извинение, благодарность, обращение с просьбой).

Составление небольших рассказов на основе наблюдений.

## **2 КЛАСС**

### **Общие сведения о языке**



Язык как основное средство человеческого общения и явление национальной культуры. Первоначальные представления о многообразии языкового пространства России и мира. Методы познания языка: наблюдение, анализ.

### **Фонетика и графика**

Смыслоразличительная функция звуков; различение звуков и букв; различение ударных и безударных гласных звуков, согласного звука [й'] и гласного звука [и], твёрдых и мягких согласных звуков, звонких и глухих согласных звуков; шипящие согласные звуки [ж], [ш], [ч'], [щ']; обозначение на письме твёрдости и мягкости согласных звуков, функции букв е, ё, ю, я (повторение изученного в 1 классе).

Парные и непарные по твёрдости - мягкости согласные звуки.

Парные и непарные по звонкости - глухости согласные звуки.

Качественная характеристика звука: гласный - согласный; гласный ударный - безударный; согласный твёрдый - мягкий, парный - непарный; согласный звонкий - глухой, парный - непарный.

Функции ь: показатель мягкости предшествующего согласного в конце и в середине слова; разделительный. Использование на письме разделительных ь и ы.

Соотношение звукового и буквенного состава в словах с буквами е, ё, ю, я (в начале слова и после гласных).

Деление слов на слоги (в том числе при стечении согласных).

Использование знания алфавита при работе со словарями.

Небуквенные графические средства: пробел между словами, знак переноса, абзац (красная строка), пунктуационные знаки (в пределах изученного).

### **Орфоэпия<sup>[4]</sup>**

Произношение звуков и сочетаний звуков, ударение в словах в соответствии с нормами современного русского литературного языка (на ограниченном перечне слов, отрабатываемом в учебнике). Использование отработанного перечня слов (орфоэпического словаря учебника) для решения практических задач.

### **Лексика**

Слово как единство звучания и значения. Лексическое значение слова (общее представление). Выявление слов, значение которых требует уточнения. Определение значения слова по тексту или уточнение значения с помощью толкового словаря.

Однозначные и многозначные слова (простые случаи, наблюдение).

Наблюдение за использованием в речи синонимов, антонимов.

### **Состав слова (морфемика)**

Корень как обязательная часть слова. Однокоренные (родственные) слова. Признаки однокоренных (родственных) слов. Различение однокоренных слов и синонимов, однокоренных слов и слов с омонимичными корнями. Выделение в словах корня (простые случаи).

Окончание как изменяемая часть слова. Изменение формы слова с помощью окончания.

Различение изменяемых и неизменяемых слов.

Суффикс как часть слова (наблюдение). Приставка как часть слова (наблюдение).

### **Морфология**

Имя существительное (ознакомление): общее значение, вопросы («кто?», «что?»), употребление в речи.

Глагол (ознакомление): общее значение, вопросы («что делать?», «что сделать?» и другие), употребление в речи.

Имя прилагательное (ознакомление): общее значение, вопросы («какой?», «какая?», «какое?», «какие?»), употребление в речи.

Предлог. Отличие предлогов от приставок. Наиболее распространённые предлоги: в, на, из, без, над, до, у, о, об и другое.

## **Синтаксис**

Порядок слов в предложении; связь слов в предложении (повторение).

Предложение как единица языка. Предложение и слово. Отличие предложения от слова. Наблюдение за выделением в устной речи одного из слов предложения (логическое ударение).

Виды предложений по цели высказывания: повествовательные, вопросительные, побудительные предложения.

Виды предложений по эмоциональной окраске (по интонации): восклицательные и невосклицательные предложения.

## **Орфография и пунктуация**

Прописная буква в начале предложения и в именах собственных (имена и фамилии людей, клички животных); знаки препинания в конце предложения; перенос слов со строки на строку (без учёта морфемного членения слова); гласные после шипящих в сочетаниях жи, ши (в положении под ударением), ча, ща, чу, щу; сочетания чк, чн (повторение правил правописания, изученных в 1 классе).

Орфографическая зоркость как осознание места возможного возникновения орфографической ошибки. Понятие орфограммы. Различные способы решения орфографической задачи в зависимости от места орфограммы в слове. Использование орфографического словаря учебника для определения (уточнения) написания слова. Контроль и самоконтроль при проверке собственных и предложенных текстов.

Правила правописания и их применение:

разделительный мягкий знак;

сочетания чт, щн, нч;

проверяемые безударные гласные в корне слова;

парные звонкие и глухие согласные в корне слова;

непроверяемые гласные и согласные (перечень слов в орфографическом словаре учебника);

прописная буква в именах собственных: имена, фамилии, отчества людей, клички животных, географические названия;

раздельное написание предлогов с именами существительными.

## **Развитие речи**

Выбор языковых средств в соответствии с целями и условиями устного общения для эффективного решения коммуникативной задачи (для ответа на заданный вопрос, для выражения собственного мнения). Умение вести разговор (начать, поддержать, закончить разговор, привлечь внимание и другое). Практическое овладение диалогической формой речи. Соблюдение норм речевого этикета и орфоэпических норм в ситуациях учебного и бытового общения. Умение договариваться и приходить к общему решению в совместной деятельности при проведении парной и групповой работы.

Составление устного рассказа по репродукции картины. Составление устного рассказа с опорой на личные наблюдения и на вопросы.

Текст. Признаки текста: смысловое единство предложений в тексте; последовательность предложений в тексте; выражение в тексте законченной мысли. Тема текста. Основная мысль. Заглавие текста. Подбор заголовков к предложенным текстам. Последовательность частей текста (абзацев). Корректирование текстов с нарушенным порядком предложений и абзацев.

Типы текстов: описание, повествование, рассуждение, их особенности (первичное ознакомление).

Поздравление и поздравительная открытка.

Понимание текста: развитие умения формулировать простые выводы на основе информации, содержащейся в тексте. Выразительное чтение текста вслух с соблюдением правильной интонации.

Подробное изложение повествовательного текста объёмом 30-45 слов с опорой на вопросы.

### **3 КЛАСС**

#### **Сведения о русском языке**

Русский язык как государственный язык Российской Федерации. Методы познания языка: наблюдение, анализ, лингвистический эксперимент.

#### **Фонетика и графика**

Звуки русского языка: гласный (согласный); гласный ударный (безударный); согласный твёрдый (мягкий), парный (непарный); согласный глухой (звонкий), парный (непарный); функции разделительных мягкого и твёрдого знаков, условия использования на письме разделительных мягкого и твёрдого знаков (повторение изученного).

Соотношение звукового и буквенного состава в словах с разделительными ь и ъ, в словах с непроизносимыми согласными.

Использование алфавита при работе со словарями, справочниками, каталогами.

#### **Орфоэпия<sup>[4]</sup>**

Нормы произношения звуков и сочетаний звуков; ударение в словах в соответствии с нормами современного русского литературного языка (на ограниченном перечне слов, отрабатываемом в учебнике).

Использование орфоэпического словаря для решения практических задач.

#### **Лексика**

Повторение: лексическое значение слова.

Прямое и переносное значение слова (ознакомление). Устаревшие слова (ознакомление).

#### **Состав слова (морфемика)**

Корень как обязательная часть слова; однокоренные (родственные) слова; признаки однокоренных (родственных) слов; различение однокоренных слов и синонимов, однокоренных слов и слов с омонимичными корнями; выделение в словах корня (простые случаи); окончание как изменяемая часть слова (повторение изученного).

Однокоренные слова и формы одного и того же слова. Корень, приставка, суффикс - значимые части слова. Нулевое окончание (ознакомление). Выделение в словах с однозначно выделяемыми морфемами окончания, корня, приставки, суффикса.

#### **Морфология**

Части речи.

Имя существительное: общее значение, вопросы, употребление в речи. Имена существительные единственного и множественного числа. Имена существительные мужского, женского и среднего рода. Падеж имён существительных. Определение падежа, в котором употреблено имя существительное. Изменение имён существительных по падежам и числам (склонение). Имена существительные 1, 2, 3-го склонения. Имена существительные одушевлённые и неодушевлённые.

Имя прилагательное: общее значение, вопросы, употребление в речи. Зависимость формы имени прилагательного от формы имени существительного. Изменение имён прилагательных по родам, числам и падежам (кроме имён прилагательных на -ий, -ов, -ин). Склонение имён прилагательных.

Местоимение (общее представление). Личные местоимения, их употребление в речи. Использование личных местоимений для устранения неоправданных повторов в тексте.

Глагол: общее значение, вопросы, употребление в речи. Неопределённая форма глагола. Настоящее, будущее, прошедшее время глаголов. Изменение глаголов по временам, числам.

Род глаголов в прошедшем времени.

Частица не, её значение.

#### **Синтаксис**

Предложение. Установление при помощи смысловых (синтаксических) вопросов связи между словами в предложении. Главные члены предложения - подлежащее и сказуемое.

Второстепенные члены предложения (без деления на виды). Предложения распространённые и нераспространённые.

Наблюдение за однородными членами предложения с союзами и, а, но и без союзов.

### **Орфография и пунктуация**

Орфографическая зоркость как осознание места возможного возникновения орфографической ошибки, различные способы решения орфографической задачи в зависимости от места орфограммы в слове; контроль и самоконтроль при проверке собственных и предложенных текстов (повторение и применение на новом орфографическом материале).

Использование орфографического словаря для определения (уточнения) написания слова.

Правила правописания и их применение:

разделительный твёрдый знак;

непроизносимые согласные в корне слова;

мягкий знак после шипящих на конце имён существительных;

безударные гласные в падежных окончаниях имён существительных (на уровне наблюдения);

безударные гласные в падежных окончаниях имён прилагательных (на уровне наблюдения);

раздельное написание предлогов с личными местоимениями;

непроверяемые гласные и согласные (перечень слов в орфографическом словаре учебника);

раздельное написание частицы не с глаголами.

### **Развитие речи**

Нормы речевого этикета: устное и письменное приглашение, просьба, извинение, благодарность, отказ и другое. Соблюдение норм речевого этикета и орфоэпических норм в ситуациях учебного и бытового общения. Речевые средства, помогающие: формулировать и аргументировать собственное мнение в диалоге и дискуссии; договариваться и приходить к общему решению в совместной деятельности; контролировать (устно координировать) действия при проведении парной и групповой работы.

Особенности речевого этикета в условиях общения с людьми, плохо владеющими русским языком.

Повторение и продолжение работы с текстом, начатой во 2 классе: признаки текста, тема текста, основная мысль текста, заголовок, редактирование текстов с нарушенным порядком предложений и абзацев.

План текста. Составление плана текста, написание текста по заданному плану. Связь предложений в тексте с помощью личных местоимений, синонимов, союзов и, а, но. Ключевые слова в тексте.

Определение типов текстов (повествование, описание, рассуждение) и создание собственных текстов заданного типа.

Жанр письма, объявления.

Изложение текста по коллективно или самостоятельно составленному плану.

Изучающее чтение. Функции ознакомительного чтения, ситуации применения.

## **4 КЛАСС**

### **Сведения о русском языке**

Русский язык как язык межнационального общения. Различные методы познания языка: наблюдение, анализ, лингвистический эксперимент, мини-исследование, проект.

### **Фонетика и графика**

Характеристика, сравнение, классификация звуков вне слова и в слове по заданным параметрам. Звуко-буквенный разбор слова (по отработанному алгоритму).

### **Орфоэпия**[\[4\]](#)

Правильная интонация в процессе говорения и чтения. Нормы произношения звуков и сочетаний звуков; ударение в словах в соответствии с нормами современного русского литературного языка (на ограниченном перечне слов, отрабатываемом в учебнике).

Использование орфоэпических словарей русского языка при определении правильного произношения слов.

### **Лексика**

Повторение и продолжение работы: наблюдение за использованием в речи синонимов, антонимов, устаревших слов (простые случаи).

Наблюдение за использованием в речи фразеологизмов (простые случаи).

### **Состав слова (морфемика)**

Состав изменяемых слов, выделение в словах с однозначно выделяемыми морфемами окончания, корня, приставки, суффикса (повторение изученного).

Основа слова.

Состав неизменяемых слов (ознакомление).

Значение наиболее употребляемых суффиксов изученных частей речи (ознакомление).

### **Морфология**

Части речи самостоятельные и служебные.

Имя существительное. Склонение имён существительных (кроме существительных на -мя, -ий, -ие, -ия; на -ья типа гостья, на -ье типа ожерелье во множественном числе; а также кроме собственных имён существительных на -ов, -ин, -ий); имена существительные 1, 2, 3-го склонения (повторение изученного). Несклоняемые имена существительные (ознакомление).

Имя прилагательное. Зависимость формы имени прилагательного от формы имени существительного (повторение). Склонение имён прилагательных во множественном числе.

Местоимение. Личные местоимения (повторение). Личные местоимения 1-го и 3-го лица единственного и множественного числа; склонение личных местоимений.

Глагол. Изменение глаголов по лицам и числам в настоящем и будущем времени (спряжение). I и II спряжение глаголов. Способы определения I и II спряжения глаголов.

Наречие (общее представление). Значение, вопросы, употребление в речи.

Предлог. Отличие предлогов от приставок (повторение).

Союз; союзы и, а, но в простых и сложных предложениях.

Частица не, её значение (повторение).

### **Синтаксис**

Слово, сочетание слов (словосочетание) и предложение, осознание их сходства и различий; виды предложений по цели высказывания (повествовательные, вопросительные и побудительные); виды предложений по эмоциональной окраске (восклицательные и невосклицательные); связь между словами в словосочетании и предложении (при помощи смысловых вопросов); распространённые и нераспространённые предложения (повторение изученного).

Предложения с однородными членами: без союзов, с союзами а, но, с одиночным союзом и.

Интонация перечисления в предложениях с однородными членами.

Простое и сложное предложение (ознакомление). Сложные предложения: сложносочинённые с союзами и, а, но; бессоюзные сложные предложения (без называния терминов).

### **Орфография и пунктуация**

Повторение правил правописания, изученных в 1, 2, 3 классах. Орфографическая зоркость как осознание места возможного возникновения орфографической ошибки; различные способы решения орфографической задачи в зависимости от места орфограммы в слове; контроль при проверке собственных и предложенных текстов (повторение и применение на новом орфографическом материале).

Использование орфографического словаря для определения (уточнения) написания слова.

Правила правописания и их применение:

безударные падежные окончания имён существительных (кроме существительных на -мя, -ий, -ие, -ия, на -ья типа гостя, на -ье типа ожерелье во множественном числе, а также кроме собственных имён существительных на -ов, -ин, -ий);

безударные падежные окончания имён прилагательных;

мягкий знак после шипящих на конце глаголов в форме 2-го лица единственного числа;

наличие или отсутствие мягкого знака в глаголах на -ться и -тся;

безударные личные окончания глаголов;

знаки препинания в предложениях с однородными членами, соединёнными союзами и, а, но и без союзов.

Знаки препинания в сложном предложении, состоящем из двух простых (наблюдение).

Знаки препинания в предложении с прямой речью после слов автора (наблюдение).

### Развитие речи

Повторение и продолжение работы, начатой в предыдущих классах: ситуации устного и письменного общения (письмо, поздравительная открытка, объявление и другое); диалог; монолог; отражение темы текста или основной мысли в заголовке.

Корректирование текстов (заданных и собственных) с учётом точности, правильности, богатства и выразительности письменной речи.

Изложение (подробный устный и письменный пересказ текста; выборочный устный пересказ текста).

Сочинение как вид письменной работы.

Изучающее чтение. Поиск информации, заданной в тексте в явном виде. Формулирование простых выводов на основе информации, содержащейся в тексте. Интерпретация и обобщение содержащейся в тексте информации. Ознакомительное чтение в соответствии с поставленной задачей.

[1] В данной рабочей программе отражено только то содержание периода «Обучение грамоте» из Федеральной рабочей программы «Русский язык», которое прописывается в предмете «Русский язык», остальное содержание прописывается в рабочей программе предмета «Литературное чтение».

[2] Раздел «Графика» изучается параллельно с разделом «Чтение», поэтому на этот раздел отдельные часы не предусмотрены

[3] Раздел «Орфография и пунктуация» в период «Обучения грамоте» изучается параллельно с разделом «Письмо», поэтому на этот раздел отдельные часы не предусмотрены

[4] Программное содержание раздела «Орфоэпия» изучается во всех разделах курса, поэтому на этот раздел отдельные часы не предусмотрены.

## ТЕМАТИЧЕСКОЕ ПЛАНИРОВАНИЕ

### 1 КЛАСС

№ п/п	Наименование разделов и тем программы	Количество часов			Электронные (цифровые) образовательные ресурсы
		Всего	Контрольные работы	Практические работы	
<b>Раздел 1. Обучение грамоте</b>					
1.1	Слово и предложение	5			<a href="https://resh.edu.ru/subject/">https://resh.edu.ru/subject/</a>
1.2	Фонетика	23			<a href="https://resh.edu.ru/subject/">https://resh.edu.ru/subject/</a>

1.3	Письмо	70			<a href="https://resh.edu.ru/subject/">https://resh.edu.ru/subject/</a>
1.4	Развитие речи	2			<a href="https://resh.edu.ru/subject/">https://resh.edu.ru/subject/</a>
Итого по разделу		100			
<b>Раздел 2. Систематический курс</b>					
2.1	Общие сведения о языке	1			<a href="https://resh.edu.ru/subject/">https://resh.edu.ru/subject/</a>
2.2	Фонетика	4			<a href="https://resh.edu.ru/subject/">https://resh.edu.ru/subject/</a>
2.3	Графика	4			<a href="https://resh.edu.ru/subject/">https://resh.edu.ru/subject/</a>
2.4	Лексика и морфология	12			<a href="https://resh.edu.ru/subject/">https://resh.edu.ru/subject/</a>
2.5	Синтаксис	5			<a href="https://resh.edu.ru/subject/">https://resh.edu.ru/subject/</a>
2.6	Орфография и пунктуация	14			<a href="https://resh.edu.ru/subject/">https://resh.edu.ru/subject/</a>
2.7	Развитие речи	10			<a href="https://resh.edu.ru/subject/">https://resh.edu.ru/subject/</a>
Итого по разделу		50			
Резервное время		15			
ОБЩЕЕ КОЛИЧЕСТВО ЧАСОВ ПРОГРАММЕ		ПО 165	0	0	

## 2 КЛАСС

№ п/п	Наименование разделов и тем программы	Количество часов			Электронные (цифровые) образовательные ресурсы
		Всего	Контрольные работы	Практические работы	
1	Общие сведения о языке	1			<a href="https://resh.edu.ru/subject/">https://resh.edu.ru/subject/</a>
2	Фонетика и графика	6			<a href="https://resh.edu.ru/subject/">https://resh.edu.ru/subject/</a>
3	Лексика	10			<a href="https://resh.edu.ru/subject/">https://resh.edu.ru/subject/</a>
4	Состав слова	14			<a href="https://resh.edu.ru/subject/">https://resh.edu.ru/subject/</a>
5	Морфология				<a href="https://resh.edu.ru/subject/">https://resh.edu.ru/subject/</a>

		19			
6	Синтаксис	8			<a href="https://resh.edu.ru/subject/">https://resh.edu.ru/subject/</a>
7	Орфография и пунктуация	50	8		<a href="https://resh.edu.ru/subject/">https://resh.edu.ru/subject/</a>
8	Развитие речи	30			<a href="https://resh.edu.ru/subject/">https://resh.edu.ru/subject/</a>
Резервное время		32	4		
ОБЩЕЕ КОЛИЧЕСТВО ЧАСОВ ПО ПРОГРАММЕ		170	12	0	

### 3 КЛАСС

№ п/п	Наименование разделов и тем программы	Количество часов			Электронные (цифровые) образовательные ресурсы
		Всего	Контрольные работы	Практические работы	
1	Общие сведения о языке	1			Библиотека ЦОК <a href="https://m.edsoo.ru/7f410de8">https://m.edsoo.ru/7f410de8</a>
2	Фонетика и графика	2			Библиотека ЦОК <a href="https://m.edsoo.ru/7f410de8">https://m.edsoo.ru/7f410de8</a>
3	Лексика	5			Библиотека ЦОК <a href="https://m.edsoo.ru/7f410de8">https://m.edsoo.ru/7f410de8</a>
4	Состав слова	9			Библиотека ЦОК <a href="https://m.edsoo.ru/7f410de8">https://m.edsoo.ru/7f410de8</a>
5	Морфология	43			Библиотека ЦОК <a href="https://m.edsoo.ru/7f410de8">https://m.edsoo.ru/7f410de8</a>
6	Синтаксис	13			Библиотека ЦОК <a href="https://m.edsoo.ru/7f410de8">https://m.edsoo.ru/7f410de8</a>
7	Орфография и пунктуация	50			Библиотека ЦОК <a href="https://m.edsoo.ru/7f410de8">https://m.edsoo.ru/7f410de8</a>
8	Развитие речи	30			Библиотека ЦОК <a href="https://m.edsoo.ru/7f410de8">https://m.edsoo.ru/7f410de8</a>
Резервное время		17	5		
ОБЩЕЕ КОЛИЧЕСТВО ЧАСОВ ПО ПРОГРАММЕ		170	5	0	

### 4 КЛАСС

№ п/п	Наименование разделов и тем программы	Количество часов			Электронные (цифровые) образовательные ресурсы
		Всего	Контрольные работы	Практические работы	



1	Общие сведения о языке	1			Библиотека ЦОК <a href="https://m.edsoo.ru/7f411da6">https://m.edsoo.ru/7f411da6</a>
2	Фонетика и графика	2			Библиотека ЦОК <a href="https://m.edsoo.ru/7f411da6">https://m.edsoo.ru/7f411da6</a>
3	Лексика	5			Библиотека ЦОК <a href="https://m.edsoo.ru/7f411da6">https://m.edsoo.ru/7f411da6</a>
4	Состав слова	5			Библиотека ЦОК <a href="https://m.edsoo.ru/7f411da6">https://m.edsoo.ru/7f411da6</a>
5	Морфология	43			Библиотека ЦОК <a href="https://m.edsoo.ru/7f411da6">https://m.edsoo.ru/7f411da6</a>
6	Синтаксис	16			Библиотека ЦОК <a href="https://m.edsoo.ru/7f411da6">https://m.edsoo.ru/7f411da6</a>
7	Орфография и пунктуация	50			Библиотека ЦОК <a href="https://m.edsoo.ru/7f411da6">https://m.edsoo.ru/7f411da6</a>
8	Развитие речи	30			Библиотека ЦОК <a href="https://m.edsoo.ru/7f411da6">https://m.edsoo.ru/7f411da6</a>
Резервное время		18	4		
ОБЩЕЕ КОЛИЧЕСТВО ЧАСОВ ПРОГРАММЕ		ПО 170	4	0	

### ПЛАНИРУЕМЫЕ РЕЗУЛЬТАТЫ

Изучение русского языка на уровне начального общего образования направлено на достижение обучающимися личностных, метапредметных и предметных результатов освоения учебного предмета.

#### ЛИЧНОСТНЫЕ РЕЗУЛЬТАТЫ

В результате изучения предмета «Русский язык» в начальной школе у обучающегося будут сформированы следующие личностные результаты:

#### гражданско-патриотического воспитания:

- становление ценностного отношения к своей Родине, в том числе через изучение русского языка, отражающего историю и культуру страны;
- осознание своей этнокультурной и российской гражданской идентичности, понимание роли русского языка как государственного языка Российской Федерации и языка межнационального общения народов России;
- осознание своей сопричастности к прошлому, настоящему и будущему своей страны и родного края, в том числе через обсуждение ситуаций при работе с текстами на уроках русского языка;
- проявление уважения к своему и другим народам, формируемое в том числе на основе примеров из текстов, с которыми идёт работа на уроках русского языка;
- первоначальные представления о человеке как члене общества, о правах и ответственности, уважении и достоинстве человека, о нравственно-этических нормах поведения и правилах межличностных отношений, в том числе отражённых в текстах, с которыми идёт работа на уроках русского языка;

#### духовно-нравственного воспитания:

- осознание языка как одной из главных духовно-нравственных ценностей народа;
- признание индивидуальности каждого человека с опорой на собственный жизненный и читательский опыт;
- проявление сопереживания, уважения и доброжелательности, в том числе с использованием адекватных языковых средств для выражения своего состояния и чувств;
- неприятие любых форм поведения, направленных на причинение физического и морального вреда другим людям (в том числе связанного с использованием недопустимых средств языка);

**эстетического воспитания:**

- уважительное отношение и интерес к художественной культуре, восприимчивость к разным видам искусства, традициям и творчеству своего и других народов;
- стремление к самовыражению в искусстве слова; осознание важности русского языка как средства общения и самовыражения;

**физического воспитания, формирования культуры здоровья и эмоционального благополучия:**

- соблюдение правил безопасного поиска в информационной среде дополнительной информации в процессе языкового образования;
- бережное отношение к физическому и психическому здоровью, проявляющееся в выборе приемлемых способов речевого самовыражения и соблюдении норм речевого этикета и правил общения;

**трудового воспитания:**

- осознание ценности труда в жизни человека и общества (в том числе благодаря примерам из текстов, с которыми идёт работа на уроках русского языка), интерес к различным профессиям, возникающий при обсуждении примеров из текстов, с которыми идёт работа на уроках русского языка;

**экологического воспитания:**

- бережное отношение к природе, формируемое в процессе работы с текстами;
- неприятие действий, приносящих вред природе;

**ценности научного познания:**

- первоначальные представления о научной картине мира, в том числе первоначальные представления о системе языка как одной из составляющих целостной научной картины мира;
- познавательные интересы, активность, инициативность, любознательность и самостоятельность в познании, в том числе познавательный интерес к изучению русского языка, активность и самостоятельность в его познании.

**МЕТАПРЕДМЕТНЫЕ РЕЗУЛЬТАТЫ**

В результате изучения русского языка на уровне начального общего образования у обучающегося будут сформированы познавательные универсальные учебные действия, коммуникативные универсальные учебные действия, регулятивные универсальные учебные действия, совместная деятельность.

У обучающегося будут сформированы следующие **базовые логические действия как часть познавательных универсальных учебных действий:**

- сравнивать различные языковые единицы (звуки, слова, предложения, тексты), устанавливать основания для сравнения языковых единиц (частеречная принадлежность, грамматический признак, лексическое значение и другое); устанавливать аналогии языковых единиц;
- объединять объекты (языковые единицы) по определённому признаку;

- определять существенный признак для классификации языковых единиц (звуков, частей речи, предложений, текстов); классифицировать языковые единицы;
- находить в языковом материале закономерности и противоречия на основе предложенного учителем алгоритма наблюдения; анализировать алгоритм действий при работе с языковыми единицами, самостоятельно выделять учебные операции при анализе языковых единиц;
- выявлять недостаток информации для решения учебной и практической задачи на основе предложенного алгоритма, формулировать запрос на дополнительную информацию;
- устанавливать причинно-следственные связи в ситуациях наблюдения за языковым материалом, делать выводы.

У обучающегося будут сформированы следующие **базовые исследовательские действия как часть познавательных универсальных учебных действий**:

- с помощью учителя формулировать цель, планировать изменения языкового объекта, речевой ситуации;
- сравнивать несколько вариантов выполнения задания, выбирать наиболее целесообразный (на основе предложенных критериев);
- проводить по предложенному плану несложное лингвистическое мини-исследование, выполнять по предложенному плану проектное задание;
- формулировать выводы и подкреплять их доказательствами на основе результатов проведённого наблюдения за языковым материалом (классификации, сравнения, исследования); формулировать с помощью учителя вопросы в процессе анализа предложенного языкового материала;
- прогнозировать возможное развитие процессов, событий и их последствия в аналогичных или сходных ситуациях.

У обучающегося будут сформированы следующие умения **работать с информацией как часть познавательных универсальных учебных действий**:

- выбирать источник получения информации: нужный словарь для получения запрашиваемой информации, для уточнения;
- согласно заданному алгоритму находить представленную в явном виде информацию в предложенном источнике: в словарях, справочниках;
- распознавать достоверную и недостоверную информацию самостоятельно или на основании предложенного учителем способа её проверки (обращаясь к словарям, справочникам, учебнику);
- соблюдать с помощью взрослых (педагогических работников, родителей, законных представителей) правила информационной безопасности при поиске информации в информационно-телекоммуникационной сети «Интернет» (информации о написании и произношении слова, о значении слова, о происхождении слова, о синонимах слова);
- анализировать и создавать текстовую, видео-, графическую, звуковую информацию в соответствии с учебной задачей;
- понимать лингвистическую информацию, зафиксированную в виде таблиц, схем; самостоятельно создавать схемы, таблицы для представления лингвистической информации.

У обучающегося будут сформированы следующие умения **общения как часть коммуникативных универсальных учебных действий**:

- воспринимать и формулировать суждения, выражать эмоции в соответствии с целями и условиями общения в знакомой среде;

- проявлять уважительное отношение к собеседнику, соблюдать правила ведения диалоги и дискуссии;
- признавать возможность существования разных точек зрения;
- корректно и аргументированно высказывать своё мнение;
- строить речевое высказывание в соответствии с поставленной задачей;
- создавать устные и письменные тексты (описание, рассуждение, повествование) в соответствии с речевой ситуацией;
- готовить небольшие публичные выступления о результатах парной и групповой работы, о результатах наблюдения, выполненного мини-исследования, проектного задания;
- подбирать иллюстративный материал (рисунки, фото, плакаты) к тексту выступления.

У обучающегося будут сформированы следующие умения **самоорганизации как части регулятивных универсальных учебных действий**:

- планировать действия по решению учебной задачи для получения результата;
- выстраивать последовательность выбранных действий.

У обучающегося будут сформированы следующие умения **самоконтроля как части регулятивных универсальных учебных действий**:

- устанавливать причины успеха (неудач) учебной деятельности;
- корректировать свои учебные действия для преодоления речевых и орфографических ошибок;
- соотносить результат деятельности с поставленной учебной задачей по выделению, характеристике, использованию языковых единиц;
- находить ошибку, допущенную при работе с языковым материалом, находить орфографическую и пунктуационную ошибку;
- сравнивать результаты своей деятельности и деятельности одноклассников, объективно оценивать их по предложенным критериям.

У обучающегося будут сформированы следующие умения **совместной деятельности**:

- формулировать краткосрочные и долгосрочные цели (индивидуальные с учётом участия в коллективных задачах) в стандартной (типовой) ситуации на основе предложенного учителем формата планирования, распределения промежуточных шагов и сроков;
- принимать цель совместной деятельности, коллективно строить действия по её достижению: распределять роли, договариваться, обсуждать процесс и результат совместной работы;
- проявлять готовность руководить, выполнять поручения, подчиняться, самостоятельно разрешать конфликты;
- ответственно выполнять свою часть работы;
- оценивать свой вклад в общий результат;
- выполнять совместные проектные задания с опорой на предложенные образцы.

## **ПРЕДМЕТНЫЕ РЕЗУЛЬТАТЫ**

### **1 КЛАСС**

К концу обучения в первом классе обучающийся научится:

- различать слово и предложение; вычленять слова из предложений;
- вычленять звуки из слова;
- различать гласные и согласные звуки (в том числе различать в словах согласный звук [й'] и гласный звук [и]);
- различать ударные и безударные гласные звуки;

- различать согласные звуки: мягкие и твёрдые, звонкие и глухие (вне слова и в слове);
- различать понятия «звук» и «буква»;
- определять количество слогов в слове; делить слова на слоги (простые случаи: слова без стечения согласных); определять в слове ударный слог;
- обозначать на письме мягкость согласных звуков буквами е, ё, ю, я и буквой ь в конце слова;
- правильно называть буквы русского алфавита; использовать знание последовательности букв русского алфавита для упорядочения небольшого списка слов;
- писать аккуратным разборчивым почерком без искажений прописные и строчные буквы, соединения букв, слова;
- применять изученные правила правописания: раздельное написание слов в предложении; знаки препинания в конце предложения: точка, вопросительный и восклицательный знаки; прописная буква в начале предложения и в именах собственных (имена и фамилии людей, клички животных); перенос слов по слогам (простые случаи: слова из слогов типа «согласный + гласный»); гласные после шипящих в сочетаниях жи, ши (в положении под ударением), ча, ща, чу, шу; непроверяемые гласные и согласные (перечень слов в орфографическом словаре учебника);
- правильно списывать (без пропусков и искажений букв) слова и предложения, тексты объёмом не более 25 слов;
- писать под диктовку (без пропусков и искажений букв) слова, предложения из 3-5 слов, тексты объёмом не более 20 слов, правописание которых не расходится с произношением;
- находить и исправлять ошибки на изученные правила, описки;
- понимать прослушанный текст;
- читать вслух и про себя (с пониманием) короткие тексты с соблюдением интонации и пауз в соответствии со знаками препинания в конце предложения;
- находить в тексте слова, значение которых требует уточнения;
- составлять предложение из набора форм слов;
- устно составлять текст из 3-5 предложений по сюжетным картинкам и на основе наблюдений;
- использовать изученные понятия в процессе решения учебных задач.

## 2 КЛАСС

К концу обучения во **втором классе** обучающийся научится:

- осознавать язык как основное средство общения;
- характеризовать согласные звуки вне слова и в слове по заданным параметрам: согласный парный (непарный) по твёрдости (мягкости); согласный парный (непарный) по звонкости (глухости);
- определять количество слогов в слове; делить слово на слоги (в том числе слова со стечением согласных);
- устанавливать соотношение звукового и буквенного состава слова, в том числе с учётом функций букв е, ё, ю, я;
- обозначать на письме мягкость согласных звуков буквой мягкий знак в середине слова;
- находить однокоренные слова;
- выделять в слове корень (простые случаи);

- выделять в слове окончание;
- выявлять в тексте случаи употребления многозначных слов, понимать их значения и уточнять значение по учебным словарям; выявлять случаи употребления синонимов и антонимов (без называния терминов);
- распознавать слова, отвечающие на вопросы «кто?», «что?»;
- распознавать слова, отвечающие на вопросы «что делать?», «что сделать?» и другие;
- распознавать слова, отвечающие на вопросы «какой?», «какая?», «какое?», «какие?»;
- определять вид предложения по цели высказывания и по эмоциональной окраске;
- находить место орфограммы в слове и между словами на изученные правила;
- применять изученные правила правописания, в том числе: сочетания чк, чн, чт; щн, нч; проверяемые безударные гласные в корне слова; парные звонкие и глухие согласные в корне слова; непроверяемые гласные и согласные (перечень слов в орфографическом словаре учебника); прописная буква в именах, отчествах, фамилиях людей, кличках животных, географических названиях; раздельное написание предлогов с именами существительными, разделительный мягкий знак;
- правильно списывать (без пропусков и искажений букв) слова и предложения, тексты объёмом не более 50 слов;
- писать под диктовку (без пропусков и искажений букв) слова, предложения, тексты объёмом не более 45 слов с учётом изученных правил правописания;
- находить и исправлять ошибки на изученные правила, описки;
- пользоваться толковым, орфографическим, орфоэпическим словарями учебника;
- строить устное диалогическое и монологическое высказывание (2-4 предложения на определённую тему, по наблюдениям) с соблюдением орфоэпических норм, правильной интонации;
- формулировать простые выводы на основе прочитанного (услышанного) устно и письменно (1-2 предложения);
- составлять предложения из слов, устанавливая между ними смысловую связь по вопросам;
- определять тему текста и озаглавливать текст, отражая его тему;
- составлять текст из разрозненных предложений, частей текста;
- писать подробное изложение повествовательного текста объёмом 30-45 слов с опорой на вопросы;
- объяснять своими словами значение изученных понятий; использовать изученные понятия в процессе решения учебных задач.

### **3 КЛАСС**

К концу обучения в **третьем классе** обучающийся научится:

- объяснять значение русского языка как государственного языка Российской Федерации;
- характеризовать, сравнивать, классифицировать звуки вне слова и в слове по заданным параметрам;
- производить звуко-буквенный анализ слова (в словах с орфограммами; без транскрибирования);
- определять функцию разделительных мягкого и твёрдого знаков в словах; устанавливать соотношение звукового и буквенного состава, в том числе с учётом функций букв е, ё, ю, я, в словах с разделительными ь, ъ, в словах с непроизносимыми согласными;

- различать однокоренные слова и формы одного и того же слова; различать однокоренные слова и слова с омонимичными корнями (без называния термина); различать однокоренные слова и синонимы;
- находить в словах с однозначно выделяемыми морфемами окончание, корень, приставку, суффикс;
- выявлять случаи употребления синонимов и антонимов; подбирать синонимы и антонимы к словам разных частей речи;
- распознавать слова, употреблённые в прямом и переносном значении (простые случаи);
- определять значение слова в тексте;
- распознавать имена существительные; определять грамматические признаки имён существительных: род, число, падеж; склонять в единственном числе имена существительные с ударными окончаниями;
- распознавать имена прилагательные; определять грамматические признаки имён прилагательных: род, число, падеж;
- изменять имена прилагательные по падежам, числам, родам (в единственном числе) в соответствии с падежом, числом и родом имён существительных;
- распознавать глаголы; различать глаголы, отвечающие на вопросы «что делать?» и «что сделать?»; определять грамматические признаки глаголов: форму времени, число, род (в прошедшем времени); изменять глагол по временам (простые случаи), в прошедшем времени - по родам;
- распознавать личные местоимения (в начальной форме);
- использовать личные местоимения для устранения неоправданных повторов в тексте;
- различать предлоги и приставки;
- определять вид предложения по цели высказывания и по эмоциональной окраске;
- находить главные и второстепенные (без деления на виды) члены предложения;
- распознавать распространённые и нераспространённые предложения;
- находить место орфограммы в слове и между словами на изученные правила; применять изученные правила правописания, в том числе непроверяемые гласные и согласные в корне слова; разделительный твёрдый знак; мягкий знак после шипящих на конце имён существительных; не с глаголами; раздельное написание предлогов со словами;
- правильно списывать слова, предложения, тексты объёмом не более 70 слов;
- писать под диктовку тексты объёмом не более 65 слов с учётом изученных правил правописания;
- находить и исправлять ошибки на изученные правила, описки;
- понимать тексты разных типов, находить в тексте заданную информацию;
- формулировать устно и письменно на основе прочитанной (услышанной) информации простые выводы (1-2 предложения);
- строить устное диалогическое и монологическое высказывание (3-5 предложений на определённую тему, по результатам наблюдений) с соблюдением орфоэпических норм, правильной интонации; создавать небольшие устные и письменные тексты (2-4 предложения), содержащие приглашение, просьбу, извинение, благодарность, отказ, с использованием норм речевого этикета;
- определять связь предложений в тексте (с помощью личных местоимений, синонимов, союзов и, а, но);

- определять ключевые слова в тексте;
- определять тему текста и основную мысль текста;
- выявлять части текста (абзацы) и отражать с помощью ключевых слов или предложений их смысловое содержание;
- составлять план текста, создавать по нему текст и корректировать текст;
- писать подробное изложение по заданному, коллективно или самостоятельно составленному плану;
- объяснять своими словами значение изученных понятий, использовать изученные понятия в процессе решения учебных задач;
- уточнять значение слова с помощью толкового словаря.

#### **4 КЛАСС**

К концу обучения **в четвёртом классе** обучающийся научится:

- осознавать многообразие языков и культур на территории Российской Федерации, осознавать язык как одну из главных духовно-нравственных ценностей народа;
- объяснять роль языка как основного средства общения;
- объяснять роль русского языка как государственного языка Российской Федерации и языка межнационального общения;
- осознавать правильную устную и письменную речь как показатель общей культуры человека;
- проводить звуко-буквенный разбор слов (в соответствии с предложенным в учебнике алгоритмом);
- подбирать к предложенным словам синонимы; подбирать к предложенным словам антонимы;
- выявлять в речи слова, значение которых требует уточнения, определять значение слова по контексту;
- проводить разбор по составу слов с однозначно выделяемыми морфемами; составлять схему состава слова; соотносить состав слова с представленной схемой;
- устанавливать принадлежность слова к определённой части речи (в объёме изученного) по комплексу освоенных грамматических признаков;
- определять грамматические признаки имён существительных: склонение, род, число, падеж; проводить разбор имени существительного как части речи;
- определять грамматические признаки имён прилагательных: род (в единственном числе), число, падеж; проводить разбор имени прилагательного как части речи;
- устанавливать (находить) неопределённую форму глагола; определять грамматические признаки глаголов: спряжение, время, лицо (в настоящем и будущем времени), число, род (в прошедшем времени в единственном числе); изменять глаголы в настоящем и будущем времени по лицам и числам (спрягать); проводить разбор глагола как части речи;
- определять грамматические признаки личного местоимения в начальной форме: лицо, число, род (у местоимений 3-го лица в единственном числе); использовать личные местоимения для устранения неоправданных повторов в тексте;
- различать предложение, словосочетание и слово;
- классифицировать предложения по цели высказывания и по эмоциональной окраске;
- различать распространённые и нераспространённые предложения;
- распознавать предложения с однородными членами; составлять предложения с однородными членами; использовать предложения с однородными членами в речи;



- разграничивать простые распространённые и сложные предложения, состоящие из двух простых (сложносочинённые с союзами и, а, но и бессоюзные сложные предложения без названия терминов); составлять простые распространённые и сложные предложения, состоящие из двух простых (сложносочинённые с союзами и, а, но и бессоюзные сложные предложения без названия терминов);
- производить синтаксический разбор простого предложения;
- находить место орфограммы в слове и между словами на изученные правила;
- применять изученные правила правописания, в том числе: непроверяемые гласные и согласные (перечень слов в орфографическом словаре учебника); безударные падежные окончания имён существительных (кроме существительных на -мя, -ий, -ие, -ия, на -ья типа гостья, на -ье типа ожерелье во множественном числе, а также кроме собственных имён существительных на -ов, -ин, -ий); безударные падежные окончания имён прилагательных; мягкий знак после шипящих на конце глаголов в форме 2-го лица единственного числа; наличие или отсутствие мягкого знака в глаголах на -тся и -тся; безударные личные окончания глаголов; знаки препинания в предложениях с однородными членами, соединёнными союзами и, а, но и без союзов;
- правильно списывать тексты объёмом не более 85 слов;
- писать под диктовку тексты объёмом не более 80 слов с учётом изученных правил правописания;
- находить и исправлять орфографические и пунктуационные ошибки на изученные правила, опiski;
- осознавать ситуацию общения (с какой целью, с кем, где происходит общение); выбирать адекватные языковые средства в ситуации общения;
- строить устное диалогическое и монологическое высказывание (4-6 предложений), соблюдая орфоэпические нормы, правильную интонацию, нормы речевого взаимодействия;
- создавать небольшие устные и письменные тексты (3-5 предложений) для конкретной ситуации письменного общения (письма, поздравительные открытки, объявления и другие);
- определять тему и основную мысль текста; самостоятельно озаглавливать текст с опорой на тему или основную мысль;
- корректировать порядок предложений и частей текста;
- составлять план к заданным текстам;
- осуществлять подробный пересказ текста (устно и письменно);
- осуществлять выборочный пересказ текста (устно);
- писать (после предварительной подготовки) сочинения по заданным темам;
- осуществлять в процессе изучающего чтения поиск информации; формулировать устно и письменно простые выводы на основе прочитанной (услышанной) информации; интерпретировать и обобщать содержащуюся в тексте информацию; осуществлять ознакомительное чтение в соответствии с поставленной задачей;
- объяснять своими словами значение изученных понятий; использовать изученные понятия;
- уточнять значение слова с помощью справочных изданий, в том числе из числа верифицированных электронных ресурсов, включённых в федеральный перечень.

### **3.1.2. Рабочая программа по учебному предмету «Литературное чтение»**

#### **Пояснительная записка**

Федеральная рабочая программа учебного предмета «Литературное чтение» на уровне начального общего образования составлена на основе требований к результатам освоения программы начального общего образования ФГОС НОО, а также ориентирована на целевые приоритеты духовно-нравственного развития, воспитания и социализации обучающихся, сформулированные в Федеральной программе воспитания.

Литературное чтение – один из ведущих предметов уровня начального общего образования, который обеспечивает, наряду с достижением предметных результатов, становление базового умения, необходимого для успешного изучения других предметов и дальнейшего обучения, читательской грамотности и закладывает основы интеллектуального, речевого, эмоционального, духовно-нравственного развития обучающихся.

Учебный предмет «Литературное чтение» призван ввести ребёнка в мир художественной литературы, обеспечить формирование навыков смыслового чтения, способов и приёмов работы с различными видами текстов и книгой, знакомство с детской литературой и с учётом этого направлен на общее и литературное развитие обучающегося, реализацию творческих способностей обучающегося, а также на обеспечение преемственности в изучении систематического курса литературы.

Приоритетная цель обучения литературному чтению – становление грамотного читателя, мотивированного к использованию читательской деятельности как средства самообразования и саморазвития, осознающего роль чтения в успешности обучения и повседневной жизни, эмоционально откликающегося на прослушанное или прочитанное произведение.

Приобретённые обучающимися знания, полученный опыт решения учебных задач, а также сформированность предметных и универсальных действий в процессе изучения предмета «Литературное чтение» станут фундаментом обучения на уровне основного общего образования, а также будут востребованы в жизни.

Достижение заявленной цели определяется решением следующих задач:

формирование у обучающихся положительной мотивации к систематическому чтению и слушанию художественной литературы и произведений устного народного творчества;

достижение необходимого для продолжения образования уровня общего речевого развития;

осознание значимости художественной литературы и произведений устного народного творчества для всестороннего развития личности человека;

первоначальное представление о многообразии жанров художественных произведений и произведений устного народного творчества;

овладение элементарными умениями анализа и интерпретации текста, осознанного использования при анализе текста изученных литературных понятий в соответствии с представленными предметными результатами по классам;

овладение техникой смыслового чтения вслух, «про себя» (молча) и текстовой деятельностью, обеспечивающей понимание и использование информации для решения учебных задач.

Федеральная рабочая программа учебного предмета «Литературное чтение» представляет вариант распределения предметного содержания по годам обучения с характеристикой планируемых результатов и рекомендациями по объёму учебного времени. Резервные часы по каждому разделу позволяет образовательной организации дополнить содержание обучения в соответствии с потребностями и способностями обучающихся. Образовательной организации предоставляется возможность (при условии сохранения базовой части содержания обучения). Содержание учебного предмета «Литературное чтение» раскрывает следующие направления литературного образования обучающегося: речевая и читательская деятельности, круг чтения, творческая деятельность.

В основу отбора произведений положены общедидактические принципы обучения: соответствие возрастным возможностям и особенностям восприятия обучающимися фольклорных произведений и литературных текстов; представленность в произведениях нравственно-эстетических ценностей, культурных традиций народов России, отдельных произведений выдающихся представителей мировой детской литературы.

Важным принципом отбора содержания учебного предмета «Литературное чтение» является представленность разных жанров, видов и стилей произведений, обеспечивающих формирование функциональной литературной грамотности обучающегося, а также возможность достижения метапредметных результатов, способности обучающегося воспринимать различные учебные тексты при изучении других предметов учебного плана начальной школы.

Планируемые результаты включают личностные, метапредметные результаты за период обучения, а также предметные достижения обучающегося за каждый год обучения в начальной школе.

Учебный предмет «Литературное чтение» преемственен по отношению к учебному предмету «Литература», который изучается на уровне основного общего образования.

Освоение программы по учебному предмету «Литературное чтение» в 1 классе начинается вводным интегрированным курсом «Обучение грамоте» (180 часов: 100 часов учебного предмета «Русский язык» и 80 часов учебного предмета «Литературное чтение»). Содержание курса «Литературное чтение», реализуемого в период обучения грамоте, представлено в Федеральной рабочей программе учебного предмета «Русский язык»). После периода обучения грамоте начинается раздельное изучение учебных предметов «Русский язык» и «Литературное чтение», на учебный предмет «Литературное чтение» в 1 классе отводится не менее 10 учебных недель (40 часов), во 2 - 4 классах по 136 часов (4 часа в неделю в каждом классе).

## **СОДЕРЖАНИЕ УЧЕБНОГО ПРЕДМЕТА**

### **1 КЛАСС**

#### **Обучение грамоте**[\[1\]](#)

##### **Развитие речи**

Составление небольших рассказов на основе собственных игр, занятий. Участие в диалоге. Понимание текста при его прослушивании и при самостоятельном чтении вслух.

##### **Фонетика**

Звуки речи. Единство звукового состава слова и его значения. Установление последовательности звуков в слове и определение количества звуков.

##### **Чтение**

Слоговое чтение (ориентация на букву, обозначающую гласный звук). Плавное слоговое чтение и чтение целыми словами со скоростью, соответствующей индивидуальному темпу. Осознанное чтение слов, словосочетаний, предложений. Чтение с интонациями и паузами в соответствии со знаками препинания. Выразительное чтение на материале небольших прозаических текстов и стихотворений.

Орфоэпическое чтение (при переходе к чтению целыми словами). Орфографическое чтение (проговаривание) как средство самоконтроля при письме под диктовку и при списывании.

## **СИСТЕМАТИЧЕСКИЙ КУРС**

*Сказка фольклорная (народная) и литературная (авторская).* Восприятие текста произведений художественной литературы и устного народного творчества (не менее четырёх произведений). Фольклорная и литературная (авторская) сказка: сходство и

различия. Реальность и волшебство в сказке. Событийная сторона сказок: последовательность событий в фольклорной (народной) и литературной (авторской) сказке. Отражение сюжета в иллюстрациях. Герои сказочных произведений. Нравственные ценности и идеи, традиции, быт, культура в русских народных и литературных (авторских) сказках, поступки, отражающие нравственные качества (отношение к природе, людям, предметам).

Произведения для чтения: народные сказки о животных «Лисица и тетерев», «Лиса и рак», литературные (авторские) сказки К.Д. Ушинский «Петух и собака», сказки В.Г.Сутеева «Кораблик», «Под грибом» и другие (по выбору).

*Произведения о детях и для детей.* Понятие «тема произведения» (общее представление): чему посвящено, о чём рассказывает. Главная мысль произведения: его основная идея (чему учит? какие качества воспитывает?). Произведения одной темы, но разных жанров: рассказ, стихотворение, сказка (общее представление на примере не менее шести произведений К. Д. Ушинского, Л. Н. Толстого, Е. А. Пермяка, В. А. Осеевой, А. Л. Барто, Ю. И. Ермолаева). Характеристика героя произведения, общая оценка поступков. Понимание заголовка произведения, его соотношения с содержанием произведения и его идеей. Осознание нравственно-этических понятий: друг, дружба, забота, труд, взаимопомощь.

Произведения для чтения: К.Д. Ушинский «Худо тому, кто добра не делает никому», Л.Н. Толстой «Косточка», Е.А. Пермяк «Торопливый ножик»,

В.А. Осеева «Три товарища», А.Л. Барто «Я – лишний», Ю.И. Ермолаев «Лучший друг» и другие (по выбору).

*Произведения о родной природе.* Восприятие и самостоятельное чтение поэтических произведений о природе (на примере трёх-четырёх доступных произведений А. К. Толстого, А. Н. Плещеева, Е. Ф. Трутневой, С. Я. Маршака и др.). Тема поэтических произведений: звуки и краски природы, времена года, человек и природа; Родина, природа родного края. Особенности стихотворной речи, сравнение с прозаической: рифма, ритм (практическое ознакомление). Настроение, которое рождает поэтическое произведение. Отражение нравственной идеи в произведении: любовь к Родине, природе родного края. Иллюстрация к произведению как отражение эмоционального отклика на произведение. Выразительное чтение поэзии. Роль интонации при выразительном чтении. Интонационный рисунок выразительного чтения: ритм, темп, сила голоса.

*Устное народное творчество – малые фольклорные жанры* (не менее шести произведений). Многообразие малых жанров устного народного творчества: потешка, загадка, пословица, их назначение (веселить, потешать, играть, поучать). Особенности разных малых фольклорных жанров. Потешка – игровой народный фольклор. Загадки – средство воспитания живости ума, сообразительности. Пословицы – проявление народной мудрости, средство воспитания понимания жизненных правил.

Произведения для чтения: потешки, загадки, пословицы.

*Произведения о братьях наших меньших* (трёх-четырёх авторов по выбору) – герои произведений. Цель и назначение произведений о взаимоотношениях человека и животных – воспитание добрых чувств и бережного отношения к животным. Виды текстов: художественный и научно-познавательный, их сравнение. Характеристика героя: описание его внешности. Осознание нравственно-этических понятий: любовь и забота о животных.

Произведения для чтения: В.В. Бианки «Лис и Мышонок», Е.И. Чарушин «Про Томку», М.М. Пришвин «Ёж», Н.И. Сладков «Лисица и Ёж» и другие.

*Произведения о маме.* Восприятие и самостоятельное чтение произведений о маме (не менее одного автора по выбору, на примере доступных произведений Е. А. Благиной, А. Л. Барто, А. В. Митяева и др.). Осознание нравственно-этических понятий: чувство любви как привязанность одного человека к другому (матери к ребёнку, детей к матери, близким), проявление любви и заботы о родных людях.

Произведения для чтения: Е.А. Благинина «Посидим в тишине», А.Л. Барто «Мама», А.В. Митяев «За что я люблю маму» и другие (по выбору).

*Фольклорные и авторские произведения о чудесах и фантазии (не менее трёх произведений).* Способность автора произведения замечать чудесное в каждом жизненном проявлении, необычное в обычных явлениях окружающего мира. Сочетание в произведении реалистических событий с необычными, сказочными, фантастическими.

Произведения для чтения: Р.С. Сеф «Чудо», В.В. Лунин «Я видел чудо», Б.В. Заходер «Моя Вообразия», Ю.П. Мориц «Сто фантазий» и другие (по выбору).

*Библиографическая культура* (работа с детской книгой). Представление о том, что книга – источник необходимых знаний. Обложка, оглавление, иллюстрации – элементы ориентировки в книге. Умение использовать тематический каталог при выборе книг в библиотеке.

Изучение литературного чтения в 1 классе способствует освоению на пропедевтическом уровне ряда универсальных учебных действий: познавательных универсальных учебных действий, коммуникативных универсальных учебных действий, регулятивных универсальных учебных действий, совместной деятельности.

*Базовые логические действия* как часть познавательных универсальных учебных действий способствуют формированию умений:

- читать вслух целыми словами без пропусков и перестановок букв и слогов доступные по восприятию и небольшие по объёму прозаические и стихотворные произведения;
- понимать фактическое содержание прочитанного или прослушанного текста;
- ориентироваться в терминах и понятиях: фольклор, малые фольклорные жанры, тема, идея, заголовок, содержание произведения, сказка (фольклорная и литературная), автор, герой, рассказ, стихотворение (в пределах изученного);
- различать и группировать произведения по жанрам (загадки, пословицы, сказки (фольклорная и литературная), стихотворение, рассказ);
- анализировать текст: определять тему, устанавливать последовательность событий в произведении, характеризовать героя, давать положительную или отрицательную оценку его поступкам, задавать вопросы по фактическому содержанию;
- сравнивать произведения по теме, настроению, которое оно вызывает.

*Работа с информацией* как часть познавательных универсальных учебных действий способствует формированию умений:

- понимать, что текст произведения может быть представлен в иллюстрациях, различных видах зрительного искусства (фильм, спектакль и другие);
- соотносить иллюстрацию с текстом произведения, читать отрывки из текста, которые соответствуют иллюстрации.

*Коммуникативные универсальные учебные действия* способствуют формированию умений:

- читать наизусть стихотворения, соблюдать орфоэпические и пунктуационные нормы;
- участвовать в беседе по обсуждению прослушанного или прочитанного текста: слушать собеседника, отвечать на вопросы, высказывать своё отношение к обсуждаемой проблеме;
- пересказывать (устно) содержание произведения с опорой на вопросы, рисунки, предложенный план;
- объяснять своими словами значение изученных понятий;
- описывать своё настроение после слушания (чтения) стихотворений, сказок, рассказов.

*Регулятивные универсальные учебные действия* способствуют формированию умений:

- понимать и удерживать поставленную учебную задачу, в случае необходимости обращаться за помощью к учителю;
- проявлять желание самостоятельно читать, совершенствовать свой навык чтения;
- с помощью учителя оценивать свои успехи (трудности) в освоении читательской деятельности.

*Совместная деятельность* способствует формированию умений:

- проявлять желание работать в парах, небольших группах;
- проявлять культуру взаимодействия, терпение, умение договариваться, ответственно выполнять свою часть работы.

## 2 КЛАСС

*О нашей Родине.* Круг чтения: произведения о Родине (на примере не менее трёх стихотворений И. С. Никитина, Ф. П. Савинова, А. А. Прокофьева и др.). Патриотическое звучание произведений о родном крае и природе. Отражение в произведениях нравственно-этических понятий: любовь к Родине, родному краю, Отечеству. Анализ заголовка, соотнесение его с главной мыслью и идеей произведения. Иллюстрация к произведению как отражение эмоционального отклика на произведение. Отражение темы. Родины в изобразительном искусстве (пейзажи И. И. Левитана, И. И. Шишкина, В. Д. Поленова и др.).

Произведения для чтения: И.С. Никитин «Русь», Ф.П. Савинов «Родина», А.А. Прокофьев «Родина» и другие (по выбору).

*Фольклор (устное народное творчество).* Произведения малых жанров фольклора (потешки, считалки, пословицы, скороговорки, небылицы, загадки по выбору). Шуточные фольклорные произведения – скороговорки, небылицы. Особенности скороговорок, их роль в речи. Игра со словом, «перевёртыш событий» как основа построения небылиц. Ритм и счёт – основные средства выразительности и построения считалки. Народные песни, их особенности. Загадка как жанр фольклора, тематические группы загадок. Сказка – выражение народной мудрости, нравственная идея фольклорных сказок. Особенности сказок разного вида (о животных, бытовые, волшебные). Особенности сказок о животных: сказки народов России. Бытовая сказка: герои, место действия, особенности построения и языка. Диалог в сказке. Понятие о волшебной сказке (общее представление): наличие присказки, постоянные эпитеты, волшебные герои. Фольклорные произведения народов России: отражение в сказках народного быта и культуры.

Произведения для чтения: потешки, считалки, пословицы, скороговорки, загадки, народные песни, русская народная сказка «Каша из топора», русская народная сказка «У страха глаза велики», русская народная сказка «Зимовье зверей», русская народная сказка «Снегурочка», сказки народов России (1-2 произведения) и другие.

*Звуки и краски родной природы в разные времена года.* Тема природы в разные времена года (осень, зима, весна, лето) в произведениях литературы (по выбору, не менее пяти авторов). Эстетическое восприятие явлений природы (звуки, краски времён года). Средства выразительности при описании природы: сравнение и эпитет. Настроение, которое создаёт пейзажная лирика. Иллюстрация как отражение эмоционального отклика на произведение. Отражение темы «Времена года» в картинах художников (на примере пейзажей И. И. Левитана, В. Д. Поленова, А. И. Куинджи, И. И. Шишкина и др.) и музыкальных произведениях (например, произведения П. И. Чайковского, А. Вивальди и др.).

Произведения для чтения: А.С. Пушкин «Уж небо осенью дышало...», «Вот север, тучи нагоняя...», А.А. Плещеев «Осень», А.К. Толстой «Осень. Обсыпается наш сад...»,

М.М. Пришвин «Осеннее утро», Г.А. Скребицкий «Четыре художника», Ф.И. Тютчев «Чародейкою Зимою», «Зима недаром злится», И.С. Соколов-Микитов «Зима в лесу», С.А. Есенин «Поёт зима – аукает...», И.З. Суриков «Лето» и другие.

*О детях и дружбе.* Круг чтения: тема дружбы в художественном произведении (расширение круга чтения: не менее четырёх произведений Н.Н. Носова, В.А. Осеевой, В.Ю. Драгунского, В.В. Лунина и др.). Отражение в произведениях нравственно-этических понятий: дружба, терпение, уважение, помощь друг другу. Главная мысль произведения. Герой произведения (введение понятия «главный герой»), его характеристика (портрет), оценка поступков.

Произведения для чтения: Л.Н. Толстой «Филиппок», Е.А. Пермяк «Две пословицы», Ю.И. Ермолаев «Два пирожных», В.А. Осеева «Синие листья», Н.Н. Носов «На горке», «Заплатка», А.Л. Барто «Катя», В.В. Лунин «Я и Вовка», В.Ю. Драгунский «Тайное становится явным» и другие (по выбору).

*Мир сказок.* Фольклорная (народная) и литературная (авторская) сказка: «бродячие» сюжеты (произведения по выбору, не менее четырёх). Фольклорная основа авторских сказок: сравнение сюжетов, героев, особенностей языка. Составление плана произведения: части текста, их главные темы. Иллюстрации, их значение в раскрытии содержания произведения.

Произведения для чтения: народная сказка «Золотая рыбка», А.С. Пушкин «Сказка о рыбаке и рыбке», народная сказка «Морозко», В.Ф. Одоевский «Мороз Иванович», В.И. Даль «Девочка Снегурочка» и другие.

*О братьях наших меньших.* Жанровое многообразие произведений о животных (песни, загадки, сказки, басни, рассказы, стихотворения; произведения по выбору, не менее пяти авторов). Дружба людей и животных – тема литературы (произведения Е. И. Чарушина, В. В. Бианки, С. В. Михалкова, Б. С. Житкова, М. М. Пришвина и др.). Отражение образов животных в фольклоре (русские народные песни, загадки, сказки). Герои стихотворных и прозаических произведений о животных. Описание животных в художественном и научно-познавательном тексте. Нравственно-этические понятия: отношение человека к животным (любовь и забота). Особенности басни как жанра литературы, прозаические и стихотворные басни (на примере произведений И. А. Крылова, Л. Н. Толстого). Мораль басни как нравственный урок (поучение). Знакомство с художниками-иллюстраторами, анималистами (без использования термина): Е. И. Чарушин, В. В. Бианки.

Произведения для чтения: И.А. Крылов «Лебедь, Щука и Рак», Л.Н. Толстой «Лев и мышь», М.М. Пришвин «Ребята и утята», Б.С. Житков «Храбрый утёнок», В.Д. Берестов «Кошкин щенок», В.В. Бианки «Музыкант», Е.И. Чарушин «Страшный рассказ», С.В. Михалков «Мой щенок» и другие (по выбору).

*О наших близких, о семье.* Тема семьи, детства, взаимоотношений взрослых и детей в творчестве писателей и фольклорных произведениях (по выбору). Отражение нравственных семейных ценностей в произведениях о семье: любовь и сопереживание, уважение и внимание к старшему поколению, радость общения и защищённость в семье. Тема художественных произведений: Международный женский день, День Победы.

Произведения для чтения: Л.Н. Толстой «Отец и сыновья», А.А. Плещеев «Песня матери», В.А. Осеева «Сыновья», С.В. Михалков «Быль для детей», С.А. Баруздин «Салют» и другое (по выбору).

*Зарубежная литература.* Круг чтения: литературная (авторская) сказка (не менее двух произведений): зарубежные писатели-сказочники (Ш. Перро, Х.-К. Андерсен и др.). Характеристика авторской сказки: герои, особенности построения и языка. Сходство тем и сюжетов сказок разных народов. Составление плана художественного произведения: части текста, их главные темы. Иллюстрации, их значение в раскрытии содержания произведения.

Произведения для чтения: Ш. Перро «Кот в сапогах», Х.-К. Андерсен «Пятеро из одного стручка» и другие (по выбору).

*Библиографическая культура (работа с детской книгой и справочной литературой).* Книга как источник необходимых знаний. Элементы книги: содержание или оглавление, аннотация, иллюстрация. Выбор книг на основе рекомендательного списка, тематические картотеки библиотеки. Книга учебная, художественная, справочная.

Изучение литературного чтения во 2 классе способствует освоению на пропедевтическом уровне ряда универсальных учебных действий: познавательных универсальных учебных действий, коммуникативных универсальных учебных действий, регулятивных универсальных учебных действий, совместной деятельности.

*Базовые логические и исследовательские действия* как часть познавательных универсальных учебных действий способствуют формированию умений:

- читать вслух целыми словами без пропусков и перестановок букв и слогов доступные по восприятию и небольшие по объёму прозаические и стихотворные произведения (без отметочного оценивания);
- сравнивать и группировать различные произведения по теме (о Родине, о родной природе, о детях, о животных, о семье, о чудесах и превращениях),
- по жанрам (произведения устного народного творчества, сказка (фольклорная и литературная), рассказ, басня, стихотворение);
- характеризовать (кратко) особенности жанров (произведения устного народного творчества, литературная сказка, рассказ, басня, стихотворение);
- анализировать текст сказки, рассказа, басни: определять тему, главную мысль произведения, находить в тексте слова, подтверждающие характеристику героя, оценивать его поступки, сравнивать героев по предложенному алгоритму, устанавливать последовательность событий (действий) в сказке и рассказе;
- анализировать текст стихотворения: называть особенности жанра (ритм, рифма), находить в тексте сравнения, эпитеты, слова в переносном значении, объяснять значение незнакомого слова с опорой на контекст и по словарю.

*Работа с информацией* как часть познавательных универсальных учебных действий способствует формированию умений:

- соотносить иллюстрации с текстом произведения;
- ориентироваться в содержании книги, каталоге, выбирать книгу по автору, каталогу на основе рекомендованного списка;
- по информации, представленной в оглавлении, в иллюстрациях предполагать тему и содержание книги;
- пользоваться словарями для уточнения значения незнакомого слова.

*Коммуникативные универсальные учебные действия* способствуют формированию умений:

- участвовать в диалоге: отвечать на вопросы, кратко объяснять свои ответы, дополнять ответы других участников, составлять свои вопросы и высказывания на заданную тему;
- пересказывать подробно и выборочно прочитанное произведение;
- обсуждать (в парах, группах) содержание текста, формулировать (устно) простые выводы на основе прочитанного (прослушанного) произведения;
- описывать (устно) картины природы;
- сочинять по аналогии с прочитанным загадки, рассказы, небольшие сказки;
- участвовать в инсценировках и драматизации отрывков из художественных произведений.

*Регулятивные универсальные учебные действия* способствуют формированию умений:



- оценивать своё эмоциональное состояние, возникшее при прочтении (слушании) произведения;
- удерживать в памяти последовательность событий прослушанного (прочитанного) текста;
- контролировать выполнение поставленной учебной задачи при чтении (слушании) произведения;
- проверять (по образцу) выполнение поставленной учебной задачи.

*Совместная деятельность* способствует формированию умений:

- выбирать себе партнёров по совместной деятельности;
- распределять работу, договариваться, приходить к общему решению, отвечать за общий результат работы.

### 3 КЛАСС

*О Родине и её истории.* Любовь к Родине и её история – важные темы произведений литературы (произведения одного-двух авторов по выбору). Чувство любви к Родине, сопричастность к прошлому и настоящему своей страны и родного края – главные идеи, нравственные ценности, выраженные в произведениях о Родине. Образ Родины в стихотворных и прозаических произведениях писателей и поэтов XIX и XX веков. Осознание нравственно-этических понятий: любовь к родной стороне, малой родине, гордость за красоту и величие своей Отчизны. Роль и особенности заголовка произведения. Репродукции картин как иллюстрации к произведениям о Родине. Использование средств выразительности при чтении вслух: интонация, темп, ритм, логические ударения.

Произведения для чтения: К.Д. Ушинский «Наше отечество», М.М. Пришвин «Моя Родина», С.А. Васильев «Россия», Н.П. Кончаловская «Наша древняя столица» (отрывки) и другое (по выбору).

*Фольклор (устное народное творчество).* Круг чтения: малые жанры фольклора (пословицы, потешки, считалки, небылицы, скороговорки, загадки, по выбору). Знакомство с видами загадок. Пословицы народов России (значение, характеристика, нравственная основа). Книги и словари, созданные В. И. Далем. Активный словарь устной речи: использование образных слов, пословиц и поговорок, крылатых выражений. Нравственные ценности в фольклорных произведениях народов России.

*Фольклорная сказка как отражение общечеловеческих ценностей и нравственных правил.* Виды сказок (о животных, бытовые, волшебные). Художественные особенности сказок: построение (композиция), язык (лексика). Характеристика героя, волшебные помощники, иллюстрация как отражение сюжета волшебной сказки (картины В. М. Васнецова, И. Я. Билибина и др.). Отражение в сказках народного быта и культуры. Составление плана сказки.

*Круг чтения: народная песня.* Чувства, которые рождают песни, темы песен. Описание картин природы как способ рассказать в песне о родной земле. Былина как народный песенный сказ о важном историческом событии. Фольклорные особенности жанра былин: язык (напевность исполнения, выразительность), характеристика главного героя (где жил, чем занимался, какими качествами обладал). Характеристика былин как героического песенного сказа, их особенности (тема, язык). Язык былин, устаревшие слова, их место в былине и представление в современной лексике. Репродукции картин как иллюстрации к эпизодам фольклорного произведения.

Произведения для чтения: малые жанры фольклора, русская народная сказка «Иван-царевич и серый волк», былина об Илье Муромце и другие (по выбору).

*Творчество А. С. Пушкина.* А. С. Пушкин – великий русский поэт. Лирические произведения А. С. Пушкина: средства художественной выразительности (сравнение,

эпитет); рифма, ритм. Литературные сказки А. С. Пушкина в стихах («Сказка о царе Салтане, о сыне его славном и могучем богатыре князе Гвидоне Салтановиче и о прекрасной царевне Лебеди» и другие по выбору). Нравственный смысл произведения, структура сказочного текста, особенности сюжета, приём повтора как основа изменения сюжета. Связь пушкинских сказок с фольклорными. Положительные и отрицательные герои, волшебные помощники, язык авторской сказки. И. Я. Билибин – иллюстратор сказок А. С. Пушкина.

Произведения для чтения: А.С. Пушкин «Сказка о царе Салтане, о сыне его славном и могучем богатыре князе Гвидоне Салтановиче и о прекрасной царевне Лебеди», «В тот год осенняя погода...», «Опрятней модного паркета...» и другие (по выбору).

*Творчество И. А. Крылова.* Басня – произведение-поучение, которое помогает увидеть свои и чужие недостатки. Иносказание в баснях И. А. Крылов – великий русский баснописец. Басни И. А. Крылова (не менее двух): назначение, темы и герои, особенности языка. Явная и скрытая мораль басен. Использование крылатых выражений в речи.

Произведения для чтения: И.А. Крылов «Ворона и Лисица», «Лисица и виноград», «Мартышка и очки» и другие (по выбору).

*Картины природы в произведениях поэтов и писателей XIX–XX веков.* Лирические произведения как способ передачи чувств людей, автора. Картины природы в произведениях поэтов и писателей (не менее пяти авторов по выбору): Ф. И. Тютчева, А. А. Фета, А. Н. Майкова, Н. А. Некрасова, А. А. Блока, И. А. Бунина, С. А. Есенина, А. П. Чехова, К. Г. Паустовского и др. Чувства, вызываемые лирическими произведениями. Средства выразительности в произведениях лирики: эпитеты, синонимы, антонимы, сравнения. Звукопись, её выразительное значение Олицетворение как одно из средств выразительности лирического произведения. Живописные полотна как иллюстрация к лирическому произведению: пейзаж. Сравнение средств создания пейзажа в тексте-описании (эпитеты, сравнения, олицетворения), в изобразительном искусстве (цвет, композиция), в произведениях музыкального искусства (тон, темп, мелодия).

Произведения для чтения: Ф.И. Тютчев «Есть в осени первоначальной...», А.А. Фет «Кот поёт, глаза прищуря», «Мама! Глянь-ка из окошка...», А.Н. Майков «Осень», С.А. Есенин «Берёза», Н.А. Некрасов «Железная дорога» (отрывок), А.А. Блок «Ворона», И.А. Бунин «Первый снег» и другие (по выбору).

*Творчество Л. Н. Толстого.* Жанровое многообразие произведений Л. Н. Толстого: сказки, рассказы, басни, быль (не менее трёх произведений). Рассказ как повествование: связь содержания с реальным событием. Структурные части произведения (композиция): начало, завязка действия, кульминация, развязка. Эпизод как часть рассказа. Различные виды планов. Сюжет рассказа: основные события, главные герои, действующие лица, различение рассказчика и автора произведения. Художественные особенности текста-описания, текста-рассуждения.

Произведения для чтения: Л.Н. Толстой «Лебеди», «Зайцы», «Прыжок», «Акула» и другие.

*Литературная сказка.* Литературная сказка русских писателей (не менее двух). Круг чтения: произведения В. М. Гаршина, М. Горького, И. С. Соколова-Микитова и др. Особенности авторских сказок (сюжет, язык, герои). Составление аннотации.

Произведения для чтения: В.М. Гаршин «Лягушка-путешественница», И.С. Соколов-Микитов «Листопадничек», М. Горький «Случай с Евсейкой» и другие (по выбору).

*Произведения о взаимоотношениях человека и животных.* Человек и его отношения с животными: верность, преданность, забота и любовь. Круг чтения: произведения Д. Н. Мамина-Сибиряка, К. Г. Паустовского, М. М. Пришвина, Б. С. Житкова. Особенности рассказа: тема, герои, реальность событий, композиция, объекты описания (портрет героя, описание интерьера).

Произведения для чтения: Б.С. Житков «Про обезьянку», К.Г. Паустовский «Барсучий нос», «Кот-ворюга», Д.Н. Мамин-Сибиряк «Приёмыш» и другое (по выбору).

*Произведения о детях.* Дети – герои произведений: раскрытие тем «Разные детские судьбы», «Дети на войне». Отличие автора от героя и рассказчика. Герой художественного произведения: время и место проживания, особенности внешнего вида и характера. Историческая обстановка как фон создания произведения: судьбы крестьянских детей, дети на войне (произведения по выбору двух-трёх авторов). Основные события сюжета, отношение к ним героев произведения. Оценка нравственных качеств, проявляющихся в военное время.

Произведения для чтения: Л. Пантелеев «На ялике», А. Гайдар «Тимур и его команда» (отрывки), Л. Кассиль и другие (по выбору).

*Юмористические произведения.* Комичность как основа сюжета. Герой юмористического произведения. Средства выразительности текста юмористического содержания: преувеличение. Авторы юмористических рассказов (не менее двух произведений): Н. Н. Носов, В.Ю. Драгунский, М. М. Зощенко и др.

Произведения для чтения: В.Ю. Драгунский «Денискины рассказы» (1-2 произведения), Н.Н. Носов «Весёлая семейка» (1-2 рассказа из цикла) и другие (по выбору).

*Зарубежная литература.* Круг чтения (произведения двух-трёх авторов по выбору): литературные сказки Ш. Перро, Х.-К. Андерсена, Р. Киплинга. Особенности авторских сказок (сюжет, язык, герои). Рассказы о животных зарубежных писателей. Известные переводчики зарубежной литературы: С. Я. Маршак, К. И. Чуковский, Б. В. Заходер.

Произведения для чтения: Х.-К. Андерсен «Гадкий утёнок», Ш. Перро «Подарок феи» и другие (по выбору).

*Библиографическая культура (работа с детской книгой и справочной литературой).* Ценность чтения художественной литературы и фольклора, осознание важности читательской деятельности. Использование с учётом учебных задач аппарата издания (обложка, оглавление, аннотация, предисловие, иллюстрации). Правила юного читателя. Книга как особый вид искусства. Общее представление о первых книгах на Руси, знакомство с рукописными книгами.

Изучение литературного чтения в 3 классе способствует освоению ряда универсальных учебных действий: познавательных универсальных учебных действий, коммуникативных универсальных учебных действий, регулятивных универсальных учебных действий, совместной деятельности.

*Базовые логические и исследовательские действия* как часть познавательных универсальных учебных действий способствуют формированию умений:

- читать доступные по восприятию и небольшие по объёму прозаические и стихотворные произведения (без отметочного оценивания);
- различать сказочные и реалистические, лирические и эпические, народные и авторские произведения;
- анализировать текст: обосновывать принадлежность к жанру, определять тему и главную мысль, делить текст на части, озаглавливать их, находить в тексте заданный эпизод, определять композицию произведения, характеризовать героя;
- конструировать план текста, дополнять и восстанавливать нарушенную последовательность;
- сравнивать произведения, относящиеся к одной теме, но разным жанрам; произведения одного жанра, но разной тематики;
- исследовать текст: находить описания в произведениях разных жанров (портрет, пейзаж, интерьер).

*Работа с информацией* как часть познавательных универсальных учебных действий способствуют формированию умений:

- сравнивать информацию словесную (текст), графическую или изобразительную (иллюстрация), звуковую (музыкальное произведение);
- подбирать иллюстрации к тексту, соотносить произведения литературы и изобразительного искусства по тематике, настроению, средствам выразительности;
- выбирать книгу в библиотеке в соответствии с учебной задачей; составлять аннотацию.

*Коммуникативные универсальные учебные действия* способствуют формированию умений:

- читать текст с разными интонациями, передавая своё отношение к событиям, героям произведения;
- формулировать вопросы по основным событиям текста;
- пересказывать текст (подробно, выборочно, с изменением лица);
- выразительно исполнять стихотворное произведение, создавая соответствующее настроение;
- сочинять простые истории (сказки, рассказы) по аналогии.

*Регулятивные универсальные учебные действия* способствуют формированию умений:

- принимать цель чтения, удерживать её в памяти, использовать в зависимости от учебной задачи вид чтения, контролировать реализацию поставленной задачи чтения;
- оценивать качество своего восприятия текста на слух;
- выполнять действия контроля (самоконтроля) и оценки процесса и результата деятельности, при необходимости вносить коррективы в выполняемые действия.

*Совместная деятельность* способствует формированию умений:

- участвовать в совместной деятельности: выполнять роли лидера, подчинённого, соблюдать равноправие и дружелюбие;
- в коллективной театрализованной деятельности читать по ролям, инсценировать (драматизировать) несложные произведения фольклора и художественной литературы; выбирать роль, договариваться о манере её исполнения в соответствии с общим замыслом;
- осуществлять взаимопомощь, проявлять ответственность при выполнении своей части работы, оценивать свой вклад в общее дело.

#### **4 КЛАСС**

*О Родине, героические страницы истории.* Наше Отечество, образ родной земли в стихотворных и прозаических произведениях писателей и поэтов XIX и XX веков (по выбору, не менее четырёх, например произведения С. Т. Романовского, А. Т. Твардовского, С. Д. Дрожжина, В. М. Пескова и др.). Представление о проявлении любви к родной земле в литературе разных народов (на примере писателей родного края, представителей разных народов России). Страницы истории России, великие люди и события: образы Александра Невского, Михаила Кутузова и других выдающихся защитников Отечества в литературе для детей. Отражение нравственной идеи: любовь к Родине. Героическое прошлое России, тема Великой Отечественной войны в произведениях литературы (на примере рассказов Л. А. Кассиля, С. П. Алексеева). Осознание понятия: поступок, подвиг.

*Круг чтения:* народная и авторская песня: понятие исторической песни, знакомство с песнями на тему Великой Отечественной войны (2-3 произведения по выбору).

Произведения для чтения: С.Д. Дрожжин «Родине», В.М. Песков «Родине», А.Т. Твардовский «О Родине большой и малой» (отрывок), С.Т. Романовский «Ледовое побоище», С.П. Алексеев (1-2 рассказа военно-исторической тематики) и другие (по выбору).

*Фольклор (устное народное творчество).* Фольклор как народная духовная культура (произведения по выбору). Многообразие видов фольклора: словесный, музыкальный, обрядовый (календарный). Культурное значение фольклора для появления художественной литературы. Малые жанры фольклора (назначение, сравнение, классификация). Собиратели фольклора (А. Н. Афанасьев, В. И. Даль). Виды сказок: о животных, бытовые, волшебные. Отражение в произведениях фольклора нравственных ценностей, быта и культуры народов мира. Сходство фольклорных произведений разных народов по тематике, художественным образам и форме («бродячие» сюжеты).

*Круг чтения:* былина как эпическая песня о героическом событии. Герой былины – защитник страны. Образы русских богатырей: Ильи Муромца, Алёши Поповича, Добрыни Никитича, Никиты Кожемяки (где жил, чем занимался, какими качествами обладал). Средства художественной выразительности в былине: устойчивые выражения, повторы, гипербола. Устаревшие слова, их место в былине и представление в современной лексике. Народные былинно-сказочные темы в творчестве художника В. М. Васнецова.

Произведения для чтения: произведения малых жанров фольклора, народные сказки (2-3 сказки по выбору), сказки народов России (2-3 сказки по выбору), былины из цикла об Илье Муромце, Алёше Поповиче, Добрыне Никитиче (1-2 по выбору).

*Творчество А. С. Пушкина.* Картины природы в лирических произведениях А. С. Пушкина. Средства художественной выразительности в стихотворном произведении (сравнение, эпитет, олицетворение). Литературные сказки А. С. Пушкина в стихах: «Сказка о мёртвой царевне и о семи богатырях». Фольклорная основа авторской сказки. Положительные и отрицательные герои, волшебные помощники, язык авторской сказки.

Произведения для чтения: А.С. Пушкин «Сказка о мёртвой царевне и о семи богатырях», «Няне», «Осень» (отрывки), «Зимняя дорога» и другие.

*Творчество И. А. Крылова.* Представление о басне как лиро-эпическом жанре. Круг чтения: басни на примере произведений И. А. Крылова, И. И. Хемницера, Л. Н. Толстого, С. В. Михалкова. Басни стихотворные и прозаические (не менее трёх). Развитие событий в басне, её герои (положительные, отрицательные). Аллегория в баснях. Сравнение басен: назначение, темы и герои, особенности языка.

Произведения для чтения: Крылов И.А. «Стрекоза и муравей», «Квартет», И.И. Хемницер «Стрекоза», Л.Н. Толстой «Стрекоза и муравьи» и другие.

*Творчество М. Ю. Лермонтова.* Круг чтения: лирические произведения М. Ю. Лермонтова (не менее трёх). Средства художественной выразительности (сравнение, эпитет, олицетворение); рифма, ритм. Метафора как «свёрнутое» сравнение. Строфа как элемент композиции стихотворения. Переносное значение слов в метафоре. Метафора в стихотворениях М. Ю. Лермонтова.

Произведения для чтения: М.Ю. Лермонтов «Утёс», «Парус», «Москва, Москва! ...Люблю тебя как сын...» и другие.

*Литературная сказка.* Тематика авторских стихотворных сказок (две-три по выбору). Герои литературных сказок (произведения П. П. Ершова, П. П. Бажова, С. Т. Аксакова, С. Я. Маршака и др.). Связь литературной сказки с фольклорной: народная речь – особенность авторской сказки. Иллюстрации в сказке: назначение, особенности.

Произведения для чтения: П.П. Бажов «Серебряное копытце», П.П. Ершов «Конёк-Горбунок», С.Т. Аксаков «Аленький цветочек» и другие.

*Картины природы в творчестве поэтов и писателей XIX– XX веков.* Лирика, лирические произведения как описание в стихотворной форме чувств поэта, связанных с наблюдениями, описаниями природы. Круг чтения: лирические произведения поэтов и

писателей (не менее пяти авторов по выбору): В. А. Жуковский, И.С. Никитин, Е. А. Баратынский, Ф. И. Тютчев, А. А. Фет, Н. А. Некрасов, И. А. Бунин, А. А. Блок, К. Д. Бальмонт и др. Темы стихотворных произведений, герой лирического произведения. Авторские приёмы создания художественного образа в лирике. Средства выразительности в произведениях лирики: эпитеты, синонимы, антонимы, сравнения, олицетворения, метафоры. Репродукция картины как иллюстрация к лирическому произведению.

Произведения для чтения: В.А. Жуковский «Загадка», И.С. Никитин «В синем небе плывут над полями...», Ф.И. Тютчев «Как неожиданно и ярко», А.А. Фет «Весенний дождь», Е.А. Баратынский «Весна, весна! Как воздух чист», И.А. Бунин «Листопад» (отрывки) и другие (по выбору).

*Творчество Л. Н. Толстого.* Круг чтения (не менее трёх произведений): рассказ (художественный и научно-познавательный), сказки, басни, быль. Повесть как эпический жанр (общее представление). Значение реальных жизненных ситуаций в создании рассказа, повести. Отрывки из автобиографической повести Л. Н. Толстого «Детство». Особенности художественного текста-описания: пейзаж, портрет героя, интерьер. Примеры текста-рассуждения в рассказах Л. Н. Толстого.

Произведения для чтения: Л.Н. Толстой «Детство» (отдельные главы), «Русак», «Черепашка» и другие (по выбору).

*Произведения о животных и родной природе.* Взаимоотношения человека и животных, защита и охрана природы – тема произведений литературы. Круг чтения (не менее трёх авторов): на примере произведений В. П. Астафьева, М. М. Пришвина, С.А. Есенина, А. И. Куприна, К. Г. Паустовского, Ю. И. Ковалёва и др.

Произведения для чтения: В.П. Астафьев «Капалуха», М.М. Пришвин «Выскочка», С.А. Есенин «Лебедушка» и другие (по выбору).

*Произведения о детях.* Тематика произведений о детях, их жизни, играх и занятиях, взаимоотношениях со взрослыми и сверстниками (на примере произведений не менее трёх авторов): А. П. Чехова, Н. Г. Гарина-Михайловского, М.М. Зощенко, К.Г.Паустовский, Б. С. Житкова, В. В. Крапивина и др. Словесный портрет героя как его характеристика. Авторский способ выражения главной мысли. Основные события сюжета, отношение к ним героев.

Произведения для чтения: А.П. Чехов «Мальчишки», Н.Г. Гарин-Михайловский «Детство Тёмы» (отдельные главы), М.М. Зощенко «О Лёньке и Миньке» (1-2 рассказа из цикла), К.Г. Паустовский «Корзина с еловыми шишками» и другие.

*Пьеса.* Знакомство с новым жанром – пьесой-сказкой. Пьеса – произведение литературы и театрального искусства (одна по выбору). Пьеса как жанр драматического произведения. Пьеса и сказка: драматическое и эпическое произведения. Авторские ремарки: назначение, содержание.

Произведения для чтения: С.Я. Маршак «Двенадцать месяцев» и другие.

*Юмористические произведения.* Круг чтения (не менее двух произведений по выбору): юмористические произведения на примере рассказов В. Ю. Драгунского, Н. Н. Носова, М. М. Зощенко, В. В. Голявкина. Герои юмористических произведений. Средства выразительности текста юмористического содержания: гипербола. Юмористические произведения в кино и театре.

Произведения для чтения: В.Ю. Драгунский «Денискины рассказы» (1-2 произведения по выбору), Н.Н. Носов «Витя Малеев в школе и дома» (отдельные главы) и другие.

*Зарубежная литература.* Расширение круга чтения произведений зарубежных писателей. Литературные сказки Х.-К. Андерсена, Ш. Перро, братьев Гримм и др. (по выбору). Приключенческая литература: произведения Дж. Свифта, Марка Твена.

Произведения для чтения: Х.-К. Андерсен «Дикие лебеди», «Русалочка», Дж. Свифт «Приключения Гулливера» (отдельные главы), Марк Твен «Том Сойер» (отдельные главы) и другие (по выбору).

*Библиографическая культура (работа с детской книгой и справочной литературой).*

Полезность чтения и книги: книга – друг и учитель. Правила читателя и способы выбора книги (тематический, систематический каталог). Виды информации в книге: научная, художественная (с опорой на внешние показатели книги), её справочно-иллюстративный материал. Очерк как повествование о реальном событии. Типы книг (изданий): книга-произведение, книга-сборник, собрание сочинений, периодическая печать, справочные издания. Работа с источниками периодической печати.

Изучение литературного чтения в 4 классе способствует освоению ряда универсальных учебных действий: познавательных универсальных учебных действий, коммуникативных универсальных учебных действий, регулятивных универсальных учебных действий, совместной деятельности.

Базовые логические и исследовательские действия как часть познавательных универсальных учебных действий способствуют формированию умений:

- читать вслух целыми словами без пропусков и перестановок букв и слогов доступные по восприятию и небольшие по объёму прозаические и стихотворные произведения (без отсечного оценивания);
- читать про себя (молча), оценивать своё чтение с точки зрения понимания и запоминания текста;
- анализировать текст: определять главную мысль, обосновывать принадлежность к жанру, определять тему и главную мысль, находить в тексте заданный эпизод, устанавливать взаимосвязь между событиями, эпизодами текста;
- характеризовать героя и давать оценку его поступкам;
- сравнивать героев одного произведения по предложенным критериям, самостоятельно выбирать критерий сопоставления героев, их поступков (по контрасту или аналогии);
- составлять план (вопросный, номинативный, цитатный) текста, дополнять и восстанавливать нарушенную последовательность;
- исследовать текст: находить средства художественной выразительности (сравнение, эпитет, олицетворение, метафора), описания в произведениях разных жанров (пейзаж, интерьер), выявлять особенности стихотворного текста (ритм, рифма, строфа).

Работа с информацией как часть познавательных универсальных учебных действий способствуют формированию умений:

- использовать справочную информацию для получения дополнительной информации в соответствии с учебной задачей;
- характеризовать книгу по её элементам (обложка, оглавление, аннотация, предисловие, иллюстрации, примечания и другое);
- выбирать книгу в библиотеке в соответствии с учебной задачей; составлять аннотацию.
- Коммуникативные универсальные учебные действия способствуют формированию умений:
- соблюдать правила речевого этикета в учебном диалоге, отвечать и задавать вопросы к учебным и художественным текстам;
- пересказывать текст в соответствии с учебной задачей;
- рассказывать о тематике детской литературы, о любимом писателе и его произведениях;
- оценивать мнение авторов о героях и своё отношение к ним;
- использовать элементы импровизации при исполнении фольклорных произведений;

- сочинять небольшие тексты повествовательного и описательного характера по наблюдениям, на заданную тему.

Регулятивные универсальные учебные способствуют формированию умений:

- понимать значение чтения для самообразования и саморазвития; самостоятельно организовывать читательскую деятельность во время досуга;
- определять цель выразительного исполнения и работы с текстом;
- оценивать выступление (своё и одноклассников) с точки зрения передачи настроения, особенностей произведения и героев;
- осуществлять контроль процесса и результата деятельности, устанавливать причины возникших ошибок и трудностей, проявлять способность предвидеть их в предстоящей работе.

Совместная деятельность способствует формированию умений:

- участвовать в театрализованной деятельности: инсценировании и драматизации (читать по ролям, разыгрывать сценки);
- соблюдать правила взаимодействия;
- ответственно относиться к своим обязанностям в процессе совместной деятельности, оценивать свой вклад в общее дело.

[1] В данной рабочей программе отражено только то содержание периода «Обучение грамоте» из Федеральной предметной программы «Русский язык», которое реализуется средствами предмета «Литературное чтение», остальное содержание прописывается в рабочей программе предмета «Русский язык».

## ТЕМАТИЧЕСКОЕ ПЛАНИРОВАНИЕ 1 КЛАСС

№ п/п	Наименование разделов и тем программы	Количество часов			Электронные (цифровые) образовательные ресурсы
		сего	Контрольные работы	Практические работы	
<b>Раздел 1. Обучение грамоте</b>					
1.1	Развитие речи	4			Библиотека ЦОК <a href="https://m.edsoo.ru/7f412cec">https://m.edsoo.ru/7f412cec</a>
1.2	Фонетика	4			Библиотека ЦОК <a href="https://m.edsoo.ru/7f412cec">https://m.edsoo.ru/7f412cec</a>
1.3	Чтение	72			Библиотека ЦОК <a href="https://m.edsoo.ru/7f412cec">https://m.edsoo.ru/7f412cec</a>
Итого по разделу		80			
<b>Раздел 2. Систематический курс</b>					
2.1	Сказка народная (фольклорная) и литературная (авторская)	6			Библиотека ЦОК <a href="https://m.edsoo.ru/7f412cec">https://m.edsoo.ru/7f412cec</a>
2.2	Произведения о детях и для детей	9			Библиотека ЦОК <a href="https://m.edsoo.ru/7f412cec">https://m.edsoo.ru/7f412cec</a>
2.3	Произведения о родной природе	6			Библиотека ЦОК <a href="https://m.edsoo.ru/7f412cec">https://m.edsoo.ru/7f412cec</a>



2.4	Устное народное творчество — малые фольклорные жанры	4			Библиотека ЦОК <a href="https://m.edsoo.ru/7f412cec">https://m.edsoo.ru/7f412cec</a>
2.5	Произведения о братьях наших меньших	7			Библиотека ЦОК <a href="https://m.edsoo.ru/7f412cec">https://m.edsoo.ru/7f412cec</a>
2.6	Произведения о маме	3			Библиотека ЦОК <a href="https://m.edsoo.ru/7f412cec">https://m.edsoo.ru/7f412cec</a>
2.7	Фольклорные и авторские произведения о чудесах и фантазии	4			Библиотека ЦОК <a href="https://m.edsoo.ru/7f412cec">https://m.edsoo.ru/7f412cec</a>
2.8	Библиографическая культура (работа с детской книгой)	1			Библиотека ЦОК <a href="https://m.edsoo.ru/7f412cec">https://m.edsoo.ru/7f412cec</a>
Итого по разделу		40			
Резервное время		12			
ОБЩЕЕ КОЛИЧЕСТВО ЧАСОВ ПО ПРОГРАММЕ		132	0	0	

## 2 КЛАСС

№ п/п	Наименование разделов и тем программы	Количество часов			Электронные (цифровые) образовательные ресурсы
		Всего	Контрольные работы	Практические работы	
1	О нашей Родине	6			Библиотека ЦОК <a href="https://m.edsoo.ru/7f412cec">https://m.edsoo.ru/7f412cec</a>
2	Фольклор (устное народное творчество)	16	1		Библиотека ЦОК <a href="https://m.edsoo.ru/7f412cec">https://m.edsoo.ru/7f412cec</a>
3	Звуки и краски родной природы в разные времена года (осень)	8	1		Библиотека ЦОК <a href="https://m.edsoo.ru/7f412cec">https://m.edsoo.ru/7f412cec</a>
4	О детях и дружбе	12	1		Библиотека ЦОК <a href="https://m.edsoo.ru/7f412cec">https://m.edsoo.ru/7f412cec</a>
5	Мир сказок	12			Библиотека ЦОК <a href="https://m.edsoo.ru/7f412cec">https://m.edsoo.ru/7f412cec</a>
6	Звуки и краски родной природы в разные времена года (зима)	12	1		Библиотека ЦОК <a href="https://m.edsoo.ru/7f412cec">https://m.edsoo.ru/7f412cec</a>
7	О братьях наших меньших	18	1		Библиотека ЦОК <a href="https://m.edsoo.ru/7f412cec">https://m.edsoo.ru/7f412cec</a>
8	Звуки и краски родной природы в разные времена года (весна и лето)	18	1		Библиотека ЦОК <a href="https://m.edsoo.ru/7f412cec">https://m.edsoo.ru/7f412cec</a>
9	О наших близких, о семье	13	1		Библиотека ЦОК <a href="https://m.edsoo.ru/7f412cec">https://m.edsoo.ru/7f412cec</a>
10	Зарубежная литература	11	1		Библиотека ЦОК <a href="https://m.edsoo.ru/7f412cec">https://m.edsoo.ru/7f412cec</a>
11	Библиографическая культура (работа с детской книгой и справочной литературой)	2			Библиотека ЦОК <a href="https://m.edsoo.ru/7f412cec">https://m.edsoo.ru/7f412cec</a>
Резервное время		8	1		
<b>ОБЩЕЕ КОЛИЧЕСТВО ЧАСОВ ПО ПРОГРАММЕ</b>		136	9	0	

## 3 КЛАСС

№	Наименование	Количество часов	Электронные
---	--------------	------------------	-------------

п/п	разделов и тем программы	Всего	Контрольные работы	Практические работы	(цифровые) образовательные ресурсы
1	О Родине и её истории	6			Библиотека ЦОК <a href="https://m.edsoo.ru/7f411a40">https://m.edsoo.ru/7f411a40</a>
2	Фольклор (устное народное творчество)	16	1		Библиотека ЦОК <a href="https://m.edsoo.ru/7f411a40">https://m.edsoo.ru/7f411a40</a>
3	Творчество И.А.Крылова	4			Библиотека ЦОК <a href="https://m.edsoo.ru/7f411a40">https://m.edsoo.ru/7f411a40</a>
4	Творчество А.С.Пушкина	9	1		Библиотека ЦОК <a href="https://m.edsoo.ru/7f411a40">https://m.edsoo.ru/7f411a40</a>
5	Картины природы в произведениях поэтов и писателей XIX века	8			Библиотека ЦОК <a href="https://m.edsoo.ru/7f411a40">https://m.edsoo.ru/7f411a40</a>
6	Творчество Л.Н.Толстого	10	1		Библиотека ЦОК <a href="https://m.edsoo.ru/7f411a40">https://m.edsoo.ru/7f411a40</a>
7	Литературная сказка	9			Библиотека ЦОК <a href="https://m.edsoo.ru/7f411a40">https://m.edsoo.ru/7f411a40</a>
8	Картины природы в произведениях поэтов и писателей XX века	10	1		Библиотека ЦОК <a href="https://m.edsoo.ru/7f411a40">https://m.edsoo.ru/7f411a40</a>
9	Произведения о взаимоотношениях человека и животных	16	1		Библиотека ЦОК <a href="https://m.edsoo.ru/7f411a40">https://m.edsoo.ru/7f411a40</a>
10	Произведения о детях	18	1		Библиотека ЦОК <a href="https://m.edsoo.ru/7f411a40">https://m.edsoo.ru/7f411a40</a>
11	Юмористические произведения	6			Библиотека ЦОК <a href="https://m.edsoo.ru/7f411a40">https://m.edsoo.ru/7f411a40</a>
12	Зарубежная литература	10	1		Библиотека ЦОК <a href="https://m.edsoo.ru/7f411a40">https://m.edsoo.ru/7f411a40</a>
13	Библиографическая культура (работа с детской книгой и справочной литературой)	4			Библиотека ЦОК <a href="https://m.edsoo.ru/7f411a40">https://m.edsoo.ru/7f411a40</a>
Резервное время		10	1		
ОБЩЕЕ КОЛИЧЕСТВО ЧАСОВ ПО ПРОГРАММЕ		136	8	0	

#### 4 КЛАСС

№ п/п	Наименование разделов и тем программы	Количество часов			Электронные (цифровые) образовательные ресурсы
		Всего	Контрольные работы	Практические работы	
1	О Родине, героические страницы истории	12	1		Библиотека ЦОК <a href="https://m.edsoo.ru/7f412cec">https://m.edsoo.ru/7f412cec</a>
2	Фольклор (устное народное творчество)	11	1		Библиотека ЦОК <a href="https://m.edsoo.ru/7f412cec">https://m.edsoo.ru/7f412cec</a>
3	Творчество И.А.Крылова	4			Библиотека ЦОК <a href="https://m.edsoo.ru/7f412cec">https://m.edsoo.ru/7f412cec</a>
4	Творчество А.С.Пушкина	12	1		Библиотека ЦОК <a href="https://m.edsoo.ru/7f412cec">https://m.edsoo.ru/7f412cec</a>
5	Творчество М. Ю. Лермонтова	4			Библиотека ЦОК <a href="https://m.edsoo.ru/7f412cec">https://m.edsoo.ru/7f412cec</a>
6	Литературная сказка	9	1		Библиотека ЦОК <a href="https://m.edsoo.ru/7f412cec">https://m.edsoo.ru/7f412cec</a>
7	Картины природы в творчестве поэтов и писателей XIX века	7			Библиотека ЦОК <a href="https://m.edsoo.ru/7f412cec">https://m.edsoo.ru/7f412cec</a>
8	Творчество Л. Н. Толстого	7	1		Библиотека ЦОК <a href="https://m.edsoo.ru/7f412cec">https://m.edsoo.ru/7f412cec</a>
9	Картины природы в творчестве поэтов и писателей XX века	6			Библиотека ЦОК <a href="https://m.edsoo.ru/7f412cec">https://m.edsoo.ru/7f412cec</a>
10	Произведения о животных и родной природе	12	1		Библиотека ЦОК <a href="https://m.edsoo.ru/7f412cec">https://m.edsoo.ru/7f412cec</a>
11	Произведения о детях	13	1		Библиотека ЦОК <a href="https://m.edsoo.ru/7f412cec">https://m.edsoo.ru/7f412cec</a>
12	Пьеса	5			Библиотека ЦОК <a href="https://m.edsoo.ru/7f412cec">https://m.edsoo.ru/7f412cec</a>
13	Юмористические произведения	6			Библиотека ЦОК <a href="https://m.edsoo.ru/7f412cec">https://m.edsoo.ru/7f412cec</a>
14	Зарубежная литература	8			Библиотека ЦОК <a href="https://m.edsoo.ru/7f412cec">https://m.edsoo.ru/7f412cec</a>
15	Библиографическая культура (работа с детской книгой и справочной литературой)	7			Библиотека ЦОК <a href="https://m.edsoo.ru/7f412cec">https://m.edsoo.ru/7f412cec</a>

Резервное время	13	1		
ОБЩЕЕ КОЛИЧЕСТВО ЧАСОВ ПО ПРОГРАММЕ	136	8	0	

### **ПЛАНИРУЕМЫЕ ОБРАЗОВАТЕЛЬНЫЕ РЕЗУЛЬТАТЫ**

Изучение литературного чтения в 1-4 классах направлено на достижение обучающимися личностных, метапредметных и предметных результатов освоения учебного предмета.

#### **ЛИЧНОСТНЫЕ РЕЗУЛЬТАТЫ**

Личностные результаты освоения программы предмета «Литературное чтение» достигаются в процессе единства учебной и воспитательной деятельности, обеспечивающей позитивную динамику развития личности младшего школьника, ориентированную на процессы самопознания, саморазвития и самовоспитания. Личностные результаты освоения программы предмета «Литературное чтение» отражают освоение младшими школьниками социально значимых норм и отношений, развитие позитивного отношения обучающихся к общественным, традиционным, социокультурным и духовно-нравственным ценностям, приобретение опыта применения сформированных представлений и отношений на практике.

#### **Гражданско-патриотическое воспитание:**

- становление ценностного отношения к своей Родине – России, малой родине, проявление интереса к изучению родного языка, истории и культуре Российской Федерации, понимание естественной связи прошлого и настоящего в культуре общества;
- осознание своей этнокультурной и российской гражданской идентичности, сопричастности к прошлому, настоящему и будущему своей страны и родного края, проявление уважения к традициям и культуре своего и других народов в процессе восприятия и анализа произведений выдающихся представителей русской литературы и творчества народов России;
- первоначальные представления о человеке как члене общества, о правах и ответственности, уважении и достоинстве человека, о нравственно-этических нормах поведения и правилах межличностных отношений.

#### **Духовно-нравственное воспитание:**

- освоение опыта человеческих взаимоотношений, признаки индивидуальности каждого человека, проявление сопереживания, уважения, любви, доброжелательности и других моральных качеств к родным, близким и чужим людям, независимо от их национальности, социального статуса, вероисповедания;
- осознание этических понятий, оценка поведения и поступков персонажей художественных произведений в ситуации нравственного выбора;
- выражение своего видения мира, индивидуальной позиции посредством накопления и систематизации литературных впечатлений, разнообразных по эмоциональной окраске;
- неприятие любых форм поведения, направленных на причинение физического и морального вреда другим людям

#### **Эстетическое воспитание:**

- проявление уважительного отношения и интереса к художественной культуре, к различным видам искусства, восприимчивость к разным видам искусства, традициям и творчеству своего и других народов, готовность выражать своё отношение в разных видах художественной деятельности;

- приобретение эстетического опыта слушания, чтения и эмоционально-эстетической оценки произведений фольклора и художественной литературы;
- понимание образного языка художественных произведений, выразительных средств, создающих художественный образ.

#### **Трудовое воспитание:**

- осознание ценности труда в жизни человека и общества, ответственное потребление и бережное отношение к результатам труда, навыки участия в различных видах трудовой деятельности, интерес к различным профессиям.

#### **Экологическое воспитание:**

- бережное отношение к природе, осознание проблем взаимоотношений человека и животных, отражённых в литературных произведениях;
- неприятие действий, приносящих ей вред.

#### **Ценности научного познания:**

- ориентация в деятельности на первоначальные представления о научной картине мира, понимание важности слова как средства создания словесно-художественного образа, способа выражения мыслей, чувств, идей автора;
- овладение смысловым чтением для решения различного уровня учебных и жизненных задач;
- потребность в самостоятельной читательской деятельности, саморазвитии средствами литературы, развитие познавательного интереса, активности, инициативности, любознательности и самостоятельности в познании произведений фольклора и художественной литературы, творчества писателей.

### **МЕТАПРЕДМЕТНЫЕ РЕЗУЛЬТАТЫ**

В результате изучения предмета «Литературное чтение» в начальной школе у обучающихся будут сформированы познавательные универсальные учебные действия:

*базовые логические действия:*

- сравнивать произведения по теме, главной мысли (морали), жанру, соотносить произведение и его автора, устанавливать основания для сравнения произведений, устанавливать аналогии;
- объединять произведения по жанру, авторской принадлежности;
- определять существенный признак для классификации, классифицировать произведения по темам, жанрам и видам;
- находить закономерности и противоречия при анализе сюжета (композиции), восстанавливать нарушенную последовательность событий (сюжета), составлять аннотацию, отзыв по предложенному алгоритму;
- выявлять недостаток информации для решения учебной (практической) задачи на основе предложенного алгоритма;
- устанавливать причинно-следственные связи в сюжете фольклорного и художественного текста, при составлении плана, пересказе текста, характеристике поступков героев;

*базовые исследовательские действия:*

- определять разрыв между реальным и желательным состоянием объекта (ситуации) на основе предложенных учителем вопросов;
- формулировать с помощью учителя цель, планировать изменения объекта, ситуации;
- сравнивать несколько вариантов решения задачи, выбирать наиболее подходящий (на основе предложенных критериев);

- проводить по предложенному плану опыт, несложное исследование по установлению особенностей объекта изучения и связей между объектами (часть – целое, причина – следствие);
- формулировать выводы и подкреплять их доказательствами на основе результатов проведённого наблюдения (опыта, классификации, сравнения, исследования);
- прогнозировать возможное развитие процессов, событий и их последствия в аналогичных или сходных ситуациях;

*работа с информацией:*

- выбирать источник получения информации;
- согласно заданному алгоритму находить в предложенном источнике информацию, представленную в явном виде;
- распознавать достоверную и недостоверную информацию самостоятельно или на основании предложенного учителем способа её проверки;
- соблюдать с помощью взрослых (учителей, родителей (законных представителей) правила информационной безопасности при поиске информации в сети Интернет;
- анализировать и создавать текстовую, видео, графическую, звуковую информацию в соответствии с учебной задачей;
- самостоятельно создавать схемы, таблицы для представления информации.

К концу обучения в начальной школе у обучающегося формируются **коммуникативные** универсальные учебные действия:

*общение:*

- воспринимать и формулировать суждения, выражать эмоции в соответствии с целями и условиями общения в знакомой среде;
- проявлять уважительное отношение к собеседнику, соблюдать правила ведения диалога и дискуссии;
- признавать возможность существования разных точек зрения;
- корректно и аргументированно высказывать своё мнение;
- строить речевое высказывание в соответствии с поставленной задачей;
- создавать устные и письменные тексты (описание, рассуждение, повествование);
- готовить небольшие публичные выступления;
- подбирать иллюстративный материал (рисунки, фото, плакаты) к тексту выступления.

К концу обучения в начальной школе у обучающегося формируются **регулятивные** универсальные учебные действия:

*самоорганизация:*

- планировать действия по решению учебной задачи для получения результата;
- выстраивать последовательность выбранных действий;

*самоконтроль:*

- устанавливать причины успеха/неудач учебной деятельности;
- корректировать свои учебные действия для преодоления ошибок.

*Совместная деятельность:*

- формулировать краткосрочные и долгосрочные цели (индивидуальные с учётом участия в коллективных задачах) в стандартной (типовой) ситуации на основе предложенного формата планирования, распределения промежуточных шагов и сроков;
- принимать цель совместной деятельности, коллективно строить действия по её достижению: распределять роли, договариваться, обсуждать процесс и результат совместной работы;

- проявлять готовность руководить, выполнять поручения, подчиняться;
- ответственно выполнять свою часть работы;
- оценивать свой вклад в общий результат;
- выполнять совместные проектные задания с опорой на предложенные образцы.

## **ПРЕДМЕТНЫЕ РЕЗУЛЬТАТЫ**

Предметные результаты освоения программы начального общего образования по учебному предмету «Литературное чтение» отражают специфику содержания предметной области, ориентированы на применение знаний, умений и навыков обучающимися в различных учебных ситуациях и жизненных условиях и представлены по годам обучения.

### **1 КЛАСС**

- понимать ценность чтения для решения учебных задач и применения в различных жизненных ситуациях: отвечать на вопрос о важности чтения для личного развития, находить в художественных произведениях отражение нравственных ценностей, традиций, быта разных народов;
- владеть техникой слогового плавного чтения с переходом на чтение целыми словами, читать осознанно вслух целыми словами без пропусков и перестановок букв и слогов доступные для восприятия и небольшие по объёму произведения в темпе не менее 30 слов в минуту (без отметочного оценивания);
- читать наизусть с соблюдением орфоэпических и пунктуационных норм не менее 2 стихотворений о Родине, о детях, о семье, о родной природе в разные времена года;
- различать прозаическую (нестихотворную) и стихотворную речь;
- различать и называть отдельные жанры фольклора (устного народного творчества) и художественной литературы (загадки, пословицы, потешки, сказки (фольклорные и литературные), рассказы, стихотворения);
- понимать содержание прослушанного/прочитанного произведения: отвечать на вопросы по фактическому содержанию произведения;
- владеть элементарными умениями анализа текста прослушанного/прочитанного произведения: определять последовательность событий в произведении, характеризовать поступки (положительные или отрицательные) героя, объяснять значение незнакомого слова с использованием словаря;
- участвовать в обсуждении прослушанного/прочитанного произведения: отвечать на вопросы о впечатлении от произведения, использовать в беседе изученные литературные понятия (автор, герой, тема, идея, заголовок, содержание произведения), подтверждать свой ответ примерами из текста;
- пересказывать (устно) содержание произведения с соблюдением последовательности событий, с опорой на предложенные ключевые слова, вопросы, рисунки, предложенный план;
- читать по ролям с соблюдением норм произношения, расстановки ударения;
- составлять высказывания по содержанию произведения (не менее 3 предложений) по заданному алгоритму;
- сочинять небольшие тексты по предложенному началу и др. (не менее 3 предложений);
- ориентироваться в книге/учебнике по обложке, оглавлению, иллюстрациям;
- выбирать книги для самостоятельного чтения по совету взрослого и с учётом рекомендательного списка, рассказывать о прочитанной книге по предложенному алгоритму;



- обращаться к справочной литературе для получения дополнительной информации в соответствии с учебной задачей.

## 2 КЛАСС

- объяснять важность чтения для решения учебных задач и применения в различных жизненных ситуациях: переходить от чтения вслух к чтению про себя в соответствии с учебной задачей, обращаться к разным видам чтения (изучающее, ознакомительное, поисковое выборочное, просмотровое выборочное), находить в фольклоре и литературных произведениях отражение нравственных ценностей, традиций, быта, культуры разных народов, ориентироваться в нравственно-этических понятиях в контексте изученных произведений;
- читать вслух целыми словами без пропусков и перестановок букв и слогов доступные по восприятию и небольшие по объёму прозаические и стихотворные произведения в темпе не менее 40 слов в минуту (без отметочного оценивания);
- читать наизусть с соблюдением орфоэпических и пунктуационных норм не менее 3 стихотворений о Родине, о детях, о семье, о родной природе в разные времена года;
- различать прозаическую и стихотворную речь: называть особенности стихотворного произведения (ритм, рифма);
- понимать содержание, смысл прослушанного/прочитанного произведения: отвечать и формулировать вопросы по фактическому содержанию произведения;
- различать и называть отдельные жанры фольклора (считалки, загадки, пословицы, потешки, небылицы, народные песни, скороговорки, сказки о животных, бытовые и волшебные) и художественной литературы (литературные сказки, рассказы, стихотворения, басни);
- владеть элементарными умениями анализа и интерпретации текста: определять тему и главную мысль, воспроизводить последовательность событий в тексте произведения, составлять план текста (вопросный, номинативный);
- описывать характер героя, находить в тексте средства изображения (портрет) героя и выражения его чувств, оценивать поступки героев произведения, устанавливать взаимосвязь между характером героя и его поступками, сравнивать героев одного произведения по предложенным критериям, характеризовать отношение автора к героям, его поступкам;
- объяснять значение незнакомого слова с опорой на контекст и с использованием словаря; находить в тексте примеры использования слов в прямом и переносном значении;
- осознанно применять для анализа текста изученные понятия (автор, литературный герой, тема, идея, заголовок, содержание произведения, сравнение, эпитет);
- участвовать в обсуждении прослушанного/прочитанного произведения: понимать жанровую принадлежность произведения, формулировать устно простые выводы, подтверждать свой ответ примерами из текста;
- пересказывать (устно) содержание произведения подробно, выборочно, от лица героя, от третьего лица;
- читать по ролям с соблюдением норм произношения, расстановки ударения, инсценировать небольшие эпизоды из произведения;
- составлять высказывания на заданную тему по содержанию произведения (не менее 5 предложений);
- сочинять по аналогии с прочитанным загадки, небольшие сказки, рассказы;
- ориентироваться в книге/учебнике по обложке, оглавлению, аннотации, иллюстрациям, предисловию, условным обозначениям;

- выбирать книги для самостоятельного чтения с учётом рекомендательного списка, используя картотеки, рассказывать о прочитанной книге;
- использовать справочную литературу для получения дополнительной информации в соответствии с учебной задачей.

### 3 КЛАСС

- отвечать на вопрос о культурной значимости устного народного творчества и художественной литературы, находить в фольклоре и литературных произведениях отражение нравственных ценностей, традиций, быта, культуры разных народов, ориентироваться в нравственно-этических понятиях в контексте изученных произведений;
- читать вслух и про себя в соответствии с учебной задачей, использовать разные виды чтения (изучающее, ознакомительное, поисковое выборочное, просмотровое выборочное);
- читать вслух целыми словами без пропусков и перестановок букв и слогов доступные по восприятию и небольшие по объёму прозаические и стихотворные произведения в темпе не менее 60 слов в минуту (без отметочного оценивания);
- читать наизусть не менее 4 стихотворений в соответствии с изученной тематикой произведений;
- различать художественные произведения и познавательные тексты;
- различать прозаическую и стихотворную речь: называть особенности стихотворного произведения (ритм, рифма, строфа), отличать лирическое произведение от эпического;
- понимать жанровую принадлежность, содержание, смысл прослушанного/прочитанного произведения: отвечать и формулировать вопросы к учебным и художественным текстам;
- различать и называть отдельные жанры фольклора (считалки, загадки, пословицы, потешки, небылицы, народные песни, скороговорки, сказки о животных, бытовые и волшебные) и художественной литературы (литературные сказки, рассказы, стихотворения, басни), приводить примеры произведений фольклора разных народов России;
- владеть элементарными умениями анализа и интерпретации текста: формулировать тему и главную мысль, определять последовательность событий в тексте произведения, выявлять связь событий, эпизодов текста; составлять план текста (вопросный, номинативный, цитатный);
- характеризовать героев, описывать характер героя, давать оценку поступкам героев, составлять портретные характеристики персонажей; выявлять взаимосвязь между поступками, мыслями, чувствами героев, сравнивать героев одного произведения и сопоставлять их поступки по предложенным критериям (по аналогии или по контрасту);
- отличать автора произведения от героя и рассказчика, характеризовать отношение автора к героям, поступкам, описанной картине, находить в тексте средства изображения героев (портрет), описание пейзажа и интерьера;
- объяснять значение незнакомого слова с опорой на контекст и с использованием словаря; находить в тексте примеры использования слов в прямом и переносном значении, средств художественной выразительности (сравнение, эпитет, олицетворение);
- осознанно применять изученные понятия (автор, мораль басни, литературный герой, персонаж, характер, тема, идея, заголовок, содержание произведения, эпизод, смысловые части, композиция, сравнение, эпитет, олицетворение);

- участвовать в обсуждении прослушанного/прочитанного произведения: строить монологическое и диалогическое высказывание с соблюдением орфоэпических и пунктуационных норм, устно и письменно формулировать простые выводы, подтверждать свой ответ примерами из текста; использовать в беседе изученные литературные понятия;
- пересказывать произведение (устно) подробно, выборочно, сжато (кратко), от лица героя, с изменением лица рассказчика, от третьего лица;
- при анализе и интерпретации текста использовать разные типы речи (повествование, описание, рассуждение) с учётом специфики учебного и художественного текстов;
- читать по ролям с соблюдением норм произношения, инсценировать небольшие эпизоды из произведения;
- составлять устные и письменные высказывания на основе прочитанного/прослушанного текста на заданную тему по содержанию произведения (не менее 8 предложений), корректировать собственный письменный текст;
- составлять краткий отзыв о прочитанном произведении по заданному алгоритму;
- сочинять тексты, используя аналогии, иллюстрации, придумывать продолжение прочитанного произведения;
- использовать в соответствии с учебной задачей аппарат издания (обложку, оглавление, аннотацию, иллюстрации, предисловие, приложения, сноски, примечания);
- выбирать книги для самостоятельного чтения с учётом рекомендательного списка, используя картотеки, рассказывать о прочитанной книге;
- использовать справочные издания, в том числе верифицированные электронные образовательные и информационные ресурсы, включённые в федеральный перечень.

#### **4 КЛАСС**

- осознавать значимость художественной литературы и фольклора для всестороннего развития личности человека, находить в произведениях отражение нравственных ценностей, фактов бытовой и духовной культуры народов России и мира, ориентироваться в нравственно-этических понятиях в контексте изученных произведений;
- демонстрировать интерес и положительную мотивацию к систематическому чтению и слушанию художественной литературы и произведений устного народного творчества: формировать собственный круг чтения;
- читать вслух и про себя в соответствии с учебной задачей, использовать разные виды чтения (изучающее, ознакомительное, поисковое выборочное, просмотровое выборочное);
- читать вслух целыми словами без пропусков и перестановок букв и слогов доступные по восприятию и небольшие по объёму прозаические и стихотворные произведения в темпе не менее 80 слов в минуту (без отметочного оценивания);
- читать наизусть не менее 5 стихотворений в соответствии с изученной тематикой произведений;
- различать художественные произведения и познавательные тексты;
- различать прозаическую и стихотворную речь: называть особенности стихотворного произведения (ритм, рифма, строфа), отличать лирическое произведение от эпического;

- понимать жанровую принадлежность, содержание, смысл прослушанного/прочитанного произведения: отвечать и формулировать вопросы (в том числе проблемные) к познавательным, учебным и художественным текстам;
- различать и называть отдельные жанры фольклора (считалки, загадки, пословицы, потешки, небылицы, народные песни, скороговорки, сказки о животных, бытовые и волшебные), приводить примеры произведений фольклора разных народов России;
- соотносить читаемый текст с жанром художественной литературы (литературные сказки, рассказы, стихотворения, басни), приводить примеры разных жанров литературы России и стран мира;
- владеть элементарными умениями анализа и интерпретации текста: определять тему и главную мысль, последовательность событий в тексте произведения, выявлять связь событий, эпизодов текста;
- характеризовать героев, давать оценку их поступкам, составлять портретные характеристики персонажей, выявлять взаимосвязь между поступками и мыслями, чувствами героев, сравнивать героев одного произведения по самостоятельно выбранному критерию (по аналогии или по контрасту), характеризовать собственное отношение к героям, поступкам; находить в тексте средства изображения героев (портрет) и выражения их чувств, описание пейзажа и интерьера, устанавливать причинно-следственные связи событий, явлений, поступков героев;
- объяснять значение незнакомого слова с опорой на контекст и с использованием словаря; находить в тексте примеры использования слов в прямом и переносном значении, средства художественной выразительности (сравнение, эпитет, олицетворение, метафора);
- осознанно применять изученные понятия (автор, мораль басни, литературный герой, персонаж, характер, тема, идея, заголовок, содержание произведения, эпизод, смысловые части, композиция, сравнение, эпитет, олицетворение, метафора, лирика, эпос, образ);
- участвовать в обсуждении прослушанного/прочитанного произведения: строить монологическое и диалогическое высказывание с соблюдением норм русского литературного языка (норм произношения, словоупотребления, грамматики); устно и письменно формулировать простые выводы на основе прослушанного/прочитанного текста, подтверждать свой ответ примерами из текста;
- составлять план текста (вопросный, номинативный, цитатный), пересказывать (устно) подробно, выборочно, сжато (кратко), от лица героя, с изменением лица рассказчика, от третьего лица;
- читать по ролям с соблюдением норм произношения, расстановки ударения, инсценировать небольшие эпизоды из произведения;
- составлять устные и письменные высказывания на заданную тему по содержанию произведения (не менее 10 предложений), писать сочинения на заданную тему, используя разные типы речи (повествование, описание, рассуждение), корректировать собственный текст с учётом правильности, выразительности письменной речи;
- составлять краткий отзыв о прочитанном произведении по заданному алгоритму;
- сочинять по аналогии с прочитанным, составлять рассказ по иллюстрациям, от имени одного из героев, придумывать продолжение прочитанного произведения (не менее 10 предложений);

- использовать в соответствии с учебной задачей аппарат издания (обложку, оглавление, аннотацию, иллюстрации, предисловие, приложения, сноски, примечания);
- выбирать книги для самостоятельного чтения с учётом рекомендательного списка, используя картотеки, рассказывать о прочитанной книге;
- использовать справочную литературу, электронные образовательные и информационные ресурсы информационно-коммуникационной сети Интернет (в условиях контролируемого входа), для получения дополнительной информации в соответствии с учебной задачей.

### **3.1.3. Рабочая программа по учебному предмету «Иностранный (английский) язык».**

#### **Пояснительная записка**

Программа по иностранному (английскому) языку на уровне начального общего образования составлена на основе Федерального государственного образовательного стандарта начального общего образования, а также ориентирована на целевые приоритеты духовно-нравственного развития, воспитания и социализации обучающихся, сформулированные в федеральной рабочей программе воспитания.

Программа по иностранному (английскому) языку раскрывает цели образования, развития и воспитания обучающихся средствами учебного предмета «Иностранный язык» на начальном уровне обязательного общего образования, определяет обязательную (инвариантную) часть содержания учебного курса по изучаемому иностранному языку, за пределами которой остаётся возможность выбора учителем вариативной составляющей содержания образования по иностранному (английскому) языку.

На уровне начального общего образования закладывается база для всего последующего иноязычного образования обучающихся, формируются основы функциональной грамотности, что придаёт особую ответственность данному этапу общего образования. Изучение иностранного языка в общеобразовательных организациях России начинается со 2 класса. Обучающиеся данного возраста характеризуются большой восприимчивостью к овладению языками, что позволяет им овладевать основами общения на новом для них языке с меньшими затратами времени и усилий по сравнению с учащимися других возрастных групп.

Построение программы по иностранному (английскому) языку имеет нелинейный характер и основано на концентрическом принципе. В каждом классе даются новые элементы содержания и новые требования. В процессе обучения освоенные на определённом этапе грамматические формы и конструкции повторяются и закрепляются на новом лексическом материале и расширяющемся тематическом содержании речи.

**Цели обучения** иностранному (английскому) языку на уровне начального общего образования включают:

формирование элементарной иноязычной коммуникативной компетенции, т. е. способности и готовности общаться с носителями изучаемого иностранного языка в устной (говорение и аудирование) и письменной (чтение и письмо) форме с учётом возрастных возможностей и потребностей младшего школьника;

расширение лингвистического кругозора обучающихся за счёт овладения новыми языковыми средствами (фонетическими, орфографическими, лексическими, грамматическими) в соответствии с отобранными темами общения;

освоение знаний о языковых явлениях изучаемого иностранного языка, о разных способах выражения мысли на родном и иностранном языках;

использование для решения учебных задач интеллектуальных операций (сравнение, анализ, обобщение и др.);

формирование умений работать с информацией, представленной в текстах разного типа (описание, повествование, рассуждение), пользоваться при необходимости словарями по иностранному языку.

**Развивающие цели** программы по иностранному (английскому) языку на уровне начального общего образования включают:

осознание младшими школьниками роли языков как средства межличностного и межкультурного взаимодействия в условиях поликультурного, многоязычного мира и инструмента познания мира и культуры других народов;

становление коммуникативной культуры обучающихся и их общего речевого развития;

развитие компенсаторной способности адаптироваться к ситуациям общения при получении и передаче информации в условиях дефицита языковых средств;

формирование регулятивных действий: планирование последовательных «шагов» для решения учебной задачи; контроль процесса и результата своей деятельности; установление причины возникшей трудности и/или ошибки, корректировка деятельности;

становление способности к оценке своих достижений в изучении иностранного языка, мотивация совершенствовать свои коммуникативные умения на иностранном языке.

Влияние параллельного изучения родного языка и языка других стран и народов позволяет заложить основу для формирования гражданской идентичности, чувства патриотизма и гордости за свой народ, свой край, свою страну, помочь лучше осознать свою этническую и национальную принадлежность и проявлять интерес к языкам и культурам других народов, осознать наличие и значение общечеловеческих и базовых национальных ценностей. Изучение иностранного (английского) языка обеспечивает:

понимание необходимости овладения иностранным языком как средством общения в условиях взаимодействия разных стран и народов;

формирование предпосылок социокультурной/межкультурной компетенции, позволяющей приобщаться к культуре, традициям, реалиям стран/страны изучаемого языка, готовности представлять свою страну, её культуру в условиях межкультурного общения, соблюдая речевой этикет и адекватно используя имеющиеся речевые и неречевые средства общения;

воспитание уважительного отношения к иной культуре посредством знакомств с детским пластом культуры стран изучаемого языка и более глубокого осознания особенностей культуры своего народа;

воспитание эмоционального и познавательного интереса к художественной культуре других народов;

формирование положительной мотивации и устойчивого учебно-познавательного интереса к предмету «Иностранный язык».

**Общее число часов, для изучения иностранного (английского) языка**- 204 часа: 2 класс — 68 часов (2 часа в неделю) , 3 класс — 68 часов (2 часа в неделю), 4 класс — 68 часов (2 часа в неделю).

## **СОДЕРЖАНИЕ УЧЕБНОГО ПРЕДМЕТА**

### **2 КЛАСС**

#### **Тематическое содержание речи**

*Мир моего «я».* Приветствие. Знакомство. Моя семья. Мой день рождения. Моя любимая еда.

*Мир моих увлечений.* Любимый цвет, игрушка. Любимые занятия. Мой питомец. Выходной день.

*Мир вокруг меня.* Моя школа. Мои друзья. Моя малая родина (город, село).

*Родная страна и страны изучаемого языка.* Названия родной страны и страны/стран изучаемого языка; их столиц. Произведения детского фольклора. Литературные персонажи детских книг. Праздники родной страны и страны/стран изучаемого языка (Новый год, Рождество).

## **Коммуникативные умения**

### ***Говорение***

Коммуникативные умения *диалогической речи*:

Ведение с опорой на речевые ситуации, ключевые слова и/или иллюстрации с соблюдением норм речевого этикета, принятых в стране/странах изучаемого языка:

диалога этикетного характера: приветствие, начало и завершение разговора, знакомство с собеседником; поздравление с праздником; выражение благодарности за поздравление; извинение;

диалога-расспроса: запрашивание интересующей информации; сообщение фактической информации, ответы на вопросы собеседника.

Коммуникативные умения *монологической речи*.

Создание с опорой на ключевые слова, вопросы и/или иллюстрации устных монологических высказываний: описание предмета, реального человека или литературного персонажа; рассказ о себе, члене семьи, друге и т. д.

### ***Аудирование***

Понимание на слух речи учителя и одноклассников и вербальная/невербальная реакция на услышанное (при непосредственном общении).

Восприятие и понимание на слух учебных текстов, построенных на изученном языковом материале, в соответствии с поставленной коммуникативной задачей: с пониманием основного содержания, с пониманием запрашиваемой информации (при опосредованном общении).

Аудирование с пониманием основного содержания текста предполагает определение основной темы и главных фактов/событий в воспринимаемом на слух тексте с опорой на иллюстрации и с использованием языковой догадки.

Аудирование с пониманием запрашиваемой информации предполагает выделение из воспринимаемого на слух текста и понимание информации фактического характера (например, имя, возраст, любимое занятие, цвет и т. д.) с опорой на иллюстрации и с использованием языковой догадки.

Тексты для аудирования: диалог, высказывания собеседников в ситуациях повседневного общения, рассказ, сказка.

### ***Смысловое чтение***

Чтение вслух учебных текстов, построенных на изученном языковом материале, с соблюдением правил чтения и соответствующей интонацией; понимание прочитанного.

Тексты для чтения вслух: диалог, рассказ, сказка.

Чтение про себя учебных текстов, построенных на изученном языковом материале, с различной глубиной проникновения в их содержание в зависимости от поставленной коммуникативной задачи: с пониманием основного содержания, с пониманием запрашиваемой информации.

Чтение с пониманием основного содержания текста предполагает определение основной темы и главных фактов/событий в прочитанном тексте с опорой на иллюстрации и с использованием языковой догадки.

Чтение с пониманием запрашиваемой информации предполагает нахождение в прочитанном тексте и понимание запрашиваемой информации фактического характера с опорой на иллюстрации и с использованием языковой догадки.

Тексты для чтения про себя: диалог, рассказ, сказка, электронное сообщение личного характера.

## ***Письмо***

Овладение техникой письма (полупечатное написание букв, буквосочетаний, слов).

Воспроизведение речевых образцов, списывание текста; выписывание из текста слов, словосочетаний, предложений; вставка пропущенных букв в слово или слов в предложение, дописывание предложений в соответствии с решаемой учебной задачей.

Заполнение простых формуляров с указанием личной информации (имя, фамилия, возраст, страна проживания) в соответствии с нормами, принятыми в стране/странах изучаемого языка.

Написание с опорой на образец коротких поздравлений с праздниками (с днём рождения, Новым годом).

## **Языковые знания и навыки**

### ***Фонетическая сторона речи***

Буквы английского алфавита. Корректное называние букв английского алфавита.

Нормы произношения: долгота и краткость гласных, отсутствие оглушения звонких согласных в конце слога или слова, отсутствие смягчения согласных перед гласными. Связующее “r” (there is/there).

Различение на слух и адекватное, без ошибок, ведущих к сбою в коммуникации, произнесение слов с соблюдением правильного ударения и *фраз/предложений* (повествовательного, побудительного и вопросительного: общий и специальный вопросы) с соблюдением их ритмико-интонационных особенностей.

Правила чтения гласных в открытом и закрытом слоге в односложных словах; согласных; основных звукобуквенных сочетаний. Вычленение из слова некоторых звукобуквенных сочетаний при анализе изученных слов.

Чтение новых слов согласно основным правилам чтения английского языка.

Знаки английской транскрипции; отличие их от букв английского алфавита. Фонетически корректное озвучивание знаков транскрипции.

### ***Графика, орфография и пунктуация***

Графически корректное (полупечатное) написание букв английского алфавита в буквосочетаниях и словах. Правильное написание изученных слов.

Правильная расстановка знаков препинания: точки, вопросительного и восклицательного знаков в конце предложения; правильное использование апострофа в изученных сокращённых формах глагола-связки, вспомогательного и модального глаголов (например, I’m, isn’t; don’t, doesn’t; can’t), существительных в притяжательном падеже (Ann’s).

### ***Лексическая сторона речи***

Распознавание и употребление в устной и письменной речи не менее 200 лексических единиц (слов, словосочетаний, речевых клише), обслуживающих ситуации общения в рамках тематического содержания речи для 2 класса.

Распознавание в устной и письменной речи интернациональных слов (doctor, film) с помощью языковой догадки.

### ***Грамматическая сторона речи***

Распознавание в письменном и звучащем тексте и употребление в устной и письменной речи: изученных морфологических форм и синтаксических конструкций английского языка.

Коммуникативные типы предложений: повествовательные (утвердительные, отрицательные), вопросительные (общий, специальный вопрос), побудительные (в утвердительной форме).

Нераспространённые и распространённые простые предложения.

Предложения с начальным It (It’s a red ball.).

Предложения с начальным There + to be в Present Simple Tense (There is a cat in the room. Is there a cat in the room? — Yes, there is./No, there isn’t. There are four pens on the table. Are there four pens on the table? — Yes, there are./No, there aren’t. How many pens are there on the table? — There are four pens.).



Предложения с простым глагольным сказуемым (They live in the country.), составным именным сказуемым (The box is small.) и составным глагольным сказуемым (I like to play with my cat. She can play the piano.).

Предложения с глаголом-связкой to be в Present Simple Tense (My father is a doctor. Is it a red ball? — Yes, it is./No, it isn't. )

Предложения с краткими глагольными формами (She can't swim. I don't like porridge.).

Побудительные предложения в утвердительной форме (Come in, please.).

Глаголы в Present Simple Tense в повествовательных (утвердительных и отрицательных) и вопросительных (общий и специальный вопросы) предложениях.

Глагольная конструкция have got (I've got a cat. He's/She's got a cat. Have you got a cat? — Yes, I have./No, I haven't. What have you got?).

Модальный глагол can: для выражения умения (I can play tennis.) и отсутствия умения (I can't play chess.); для получения разрешения (Can I go out?).

Определённый, неопределённый и нулевой артикли с именами существительными (наиболее распространённые случаи).

Существительные во множественном числе, образованные по правилу и исключения (a book — books; a man — men).

Личные местоимения (I, you, he/she/it, we, they). Притяжательные местоимения (my, your, his/her/its, our, their). Указательные местоимения (this — these).

Количественные числительные (1—12).

Вопросительные слова (who, what, how, where, how many).

Предлоги места (in, on, near, under).

Союзы and и but (с однородными членами).

### **Социокультурные знания и умения**

Знание и использование некоторых социокультурных элементов речевого поведенческого этикета, принятого в стране/странах изучаемого языка в некоторых ситуациях общения: приветствие, прощание, знакомство, выражение благодарности, извинение, поздравление (с днём рождения, Новым годом, Рождеством).

Знание небольших произведений детского фольклора страны/стран изучаемого языка (рифмовки, стихи, песенки); персонажей детских книг.

Знание названий родной страны и страны/стран изучаемого языка и их столиц.

### **Компенсаторные умения**

Использование при чтении и аудировании языковой догадки (умения понять значение незнакомого слова или новое значение знакомого слова по контексту).

Использование в качестве опоры при порождении собственных высказываний ключевых слов, вопросов; иллюстраций.

## **3 КЛАСС**

### **Тематическое содержание речи**

*Мир моего «я».* Моя семья. Мой день рождения. Моя любимая еда. Мой день (распорядок дня).

*Мир моих увлечений.* Любимая игрушка, игра. Мой питомец. Любимые занятия. Любимая сказка. Выходной день. Каникулы.

*Мир вокруг меня.* Моя комната (квартира, дом). Моя школа. Мои друзья. Моя малая родина (город, село). Дикая и домашние животные. Погода. Времена года (месяцы).

*Родная страна и страны изучаемого языка.* Россия и страна/страны изучаемого языка. Их столицы, достопримечательности и интересные факты. Произведения детского фольклора. Литературные персонажи детских книг. Праздники родной страны и страны/стран изучаемого языка.

### **Коммуникативные умения**

#### ***Говорение***

### Коммуникативные умения *диалогической речи*:

Ведение с опорой на речевые ситуации, ключевые слова и/или иллюстрации с соблюдением норм речевого этикета, принятых в стране/странах изучаемого языка:

диалога этикетного характера: приветствие, начало и завершение разговора, знакомство с собеседником; поздравление с праздником; выражение благодарности за поздравление; извинение;

диалога — побуждения к действию: приглашение собеседника к совместной деятельности, вежливое согласие/не согласие на предложение собеседника;

диалога-расспроса: запрашивание интересующей информации; сообщение фактической информации, ответы на вопросы собеседника.

### Коммуникативные умения *монологической речи*:

Создание с опорой на ключевые слова, вопросы и/или иллюстрации устных монологических высказываний: описание предмета, реального человека или литературного персонажа; рассказ о себе, члене семьи, друге и т. д.

Пересказ с опорой на ключевые слова, вопросы и/или иллюстрации основного содержания прочитанного текста.

### *Аудирование*

Понимание на слух речи учителя и одноклассников и вербальная/невербальная реакция на услышанное (при непосредственном общении).

Восприятие и понимание на слух учебных текстов, построенных на изученном языковом материале, в соответствии с поставленной коммуникативной задачей: с пониманием основного содержания, с пониманием запрашиваемой информации (при опосредованном общении).

Аудирование с пониманием основного содержания текста предполагает определение основной темы и главных фактов/событий в воспринимаемом на слух тексте с опорой на иллюстрации и с использованием языковой, в том числе контекстуальной, догадки.

Аудирование с пониманием запрашиваемой информации предполагает выделение из воспринимаемого на слух текста и понимание информации фактического характера с опорой на иллюстрации и с использованием языковой, в том числе контекстуальной, догадки.

Тексты для аудирования: диалог, высказывания собеседников в ситуациях повседневного общения, рассказ, сказка.

### *Смысловое чтение*

Чтение вслух учебных текстов, построенных на изученном языковом материале, с соблюдением правил чтения и соответствующей интонацией; понимание прочитанного.

Тексты для чтения вслух: диалог, рассказ, сказка.

Чтение про себя учебных текстов, построенных на изученном языковом материале, с различной глубиной проникновения в их содержание в зависимости от поставленной коммуникативной задачи: с пониманием основного содержания, с пониманием запрашиваемой информации.

Чтение с пониманием основного содержания текста предполагает определение основной темы и главных фактов/событий в прочитанном тексте с опорой и без опоры на иллюстрации и с использованием с использованием языковой, в том числе контекстуальной, догадки.

Чтение с пониманием запрашиваемой информации предполагает нахождение в прочитанном тексте и понимание запрашиваемой информации фактического характера с опорой и без опоры на иллюстрации, а также с использованием языковой, в том числе контекстуальной, догадки.

Тексты для чтения: диалог, рассказ, сказка, электронное сообщение личного характера.

### *Письмо*

Списывание текста; выписывание из текста слов, словосочетаний, предложений; вставка пропущенного слова в предложение в соответствии с решаемой коммуникативной/учебной задачей.

Создание подписей к картинкам, фотографиям с пояснением, что на них изображено.

Заполнение анкет и формуляров с указанием личной информации (имя, фамилия, возраст, страна проживания, любимые занятия) в соответствии с нормами, принятыми в стране/странах изучаемого языка.

Написание с опорой на образец поздравлений с праздниками (с днём рождения, Новым годом, Рождеством) с выражением пожеланий.

### **Языковые знания и навыки**

#### ***Фонетическая сторона речи***

Буквы английского алфавита. Фонетически корректное озвучивание букв английского алфавита.

Нормы произношения: долгота и краткость гласных, правильное отсутствие оглушения звонких согласных в конце слога или слова, отсутствие смягчения согласных перед гласными. Связующее “r” (there is/there are).

Ритмикоинтонационные особенности повествовательного, побудительного и вопросительного (общий и специальный вопрос) предложений.

Различение на слух и адекватное, без ошибок произнесение слов с соблюдением правильного ударения и фраз/предложений с соблюдением их ритмико-интонационных особенностей.

Чтение гласных в открытом и закрытом слоге в односложных словах, чтения гласных в третьем типе слога (гласная + r); согласных, основных звукобуквенных сочетаний, в частности сложных сочетаний букв (например, tion, ight) в односложных, двусложных и многосложных словах.

Вычленение некоторых звукобуквенных сочетаний при анализе изученных слов.

Чтение новых слов согласно основным правилам чтения с использованием полной или частичной транскрипции.

Знаки английской транскрипции; отличие их от букв английского алфавита. Фонетически корректное озвучивание знаков транскрипции.

#### ***Графика, орфография и пунктуация***

Правильное написание изученных слов.

Правильная расстановка знаков препинания: точки, вопросительного и восклицательного знаков в конце предложения; правильное использование знака апострофа в сокращённых формах глагола-связки, вспомогательного и модального глаголов, существительных в притяжательном падеже.

#### ***Лексическая сторона речи***

Распознавание в письменном и звучащем тексте и употребление в устной и письменной речи не менее 350 лексических единиц (слов, словосочетаний, речевых клише), обслуживающих ситуации общения в рамках тематического содержания речи для 3 класса, включая 200 лексических единиц, усвоенных на первом году обучения.

Распознавание и употребление в устной и письменной речи слов, образованных с использованием основных способов словообразования: аффиксации (образование числительных с помощью суффиксов -teen, -ty, -th) и словосложения (sportsman).

Распознавание в устной и письменной речи интернациональных слов (doctor, film) с помощью языковой догадки.

#### ***Грамматическая сторона речи***

Распознавание в письменном и звучащем тексте и употребление в устной и письменной речи родственных слов с использованием основных способов словообразования: аффиксации (суффиксы числительных -teen, -ty, -th) и словосложения (football, snowman)

Предложения с начальным There + to be в Past Simple Tense (There was an old house near the river.).

Побудительные предложения в отрицательной (Don't talk, please.) форме.

Правильные и неправильные глаголы в Past Simple Tense в повествовательных (утвердительных и отрицательных) и вопросительных (общий и специальный вопросы) предложениях.

Конструкция I'd like to ... (I'd like to read this book.).

Конструкции с глаголами на -ing: to like/enjoy doing smth (I like riding my bike.).

Существительные в притяжательном падеже (Possessive Case; Ann's dress, children's toys, boys' books).

Слова, выражающие количество с исчисляемыми и неисчисляемыми существительными (much/many/a lot of).

Личные местоимения в объектном (me, you, him/her/it, us, them) падеже. Указательные местоимения (this — these; that — those). Неопределённые местоимения (some/any) в повествовательных и вопросительных предложениях (Have you got any friends? — Yes, I've got some.).

Наречия частотности (usually, often).

Количественные числительные (13—100). Порядковые числительные (1—30).

Вопросительные слова (when, whose, why).

Предлоги места (next to, in front of, behind), направления (to), времени (at, in, on в выражениях at 5 o'clock, in the morning, on Monday).

### **Социокультурные знания и умения**

Знание и использование некоторых социокультурных элементов речевого поведенческого этикета, принятого в стране/странах изучаемого языка, в некоторых ситуациях общения: приветствие, прощание, знакомство, выражение благодарности, извинение, поздравление с днём рождения, Новым годом, Рождеством.

Знание произведений детского фольклора (рифмовок, стихов, песенок), персонажей детских книг.

Краткое представление своей страны и страны/стран изучаемого языка (названия родной страны и страны/стран изучаемого языка и их столиц, название родного города/села; цвета национальных флагов).

### **Компенсаторные умения**

Использование при чтении и аудировании языковой, в том числе контекстуальной, догадки.

Использование в качестве опоры при порождении собственных высказываний ключевых слов, вопросов; иллюстраций.

Игнорирование информации, не являющейся необходимой для понимания основного содержания прочитанного/прослушанного текста или для нахождения в тексте запрашиваемой информации.

## **4 КЛАСС**

### **Тематическое содержание речи**

*Мир моего «я».* Моя семья. Мой день рождения, подарки. Моя любимая еда. Мой день (распорядок дня, домашние обязанности).

*Мир моих увлечений.* Любимая игрушка, игра. Мой питомец. Любимые занятия. Занятия спортом. Любимая сказка/история/рассказ. Выходной день. Каникулы.

*Мир вокруг меня.* Моя комната (квартира, дом), предметы мебели и интерьера. Моя школа, любимые учебные предметы. Мои друзья, их внешность и черты характера. Моя малая родина (город, село). Путешествия. Дикие и домашние животные. Погода. Времена года (месяцы). Покупки.

*Родная страна и страны изучаемого языка.* Россия и страна/страны изучаемого языка. Их столицы, основные достопримечательности и интересные факты. Произведения детского фольклора. Литературные персонажи детских книг. Праздники родной страны и страны/стран изучаемого языка.

## **Коммуникативные умения**

### ***Говорение***

Коммуникативные умения *диалогической речи*:

Ведение с опорой на речевые ситуации, ключевые слова и/или иллюстрации с соблюдением норм речевого этикета, принятых в стране/странах изучаемого языка:

диалога этикетного характера: приветствие, ответ на приветствие; завершение разговора (в том числе по телефону), прощание; знакомство с собеседником; поздравление с праздником, выражение благодарности за поздравление; выражение извинения;

диалога — побуждения к действию: обращение к собеседнику с просьбой, вежливое согласие выполнить просьбу; приглашение собеседника к совместной деятельности, вежливое согласие/несогласие на предложение собеседника;

диалога-расспроса: запрашивание интересующей информации; сообщение фактической информации, ответы на вопросы собеседника.

Коммуникативные умения *монологической речи*.

Создание с опорой на ключевые слова, вопросы и/или иллюстрации устных монологических высказываний: описание предмета, внешности и одежды, черт характера реального человека или литературного персонажа; рассказ/сообщение (повествование) с опорой на ключевые слова, вопросы и/или иллюстрации.

Создание устных монологических высказываний в рамках тематического содержания речи по образцу (с выражением своего отношения к предмету речи).

Пересказ основного содержания прочитанного текста с опорой на ключевые слова, вопросы, план и/или иллюстрации.

Краткое устное изложение результатов выполненного несложного проектного задания.

### ***Аудирование***

Коммуникативные умения *аудирования*.

Понимание на слух речи учителя и одноклассников и вербальная/невербальная реакция на услышанное (при непосредственном общении).

Восприятие и понимание на слух учебных и адаптированных аутентичных текстов, построенных на изученном языковом материале, в соответствии с поставленной коммуникативной задачей: с пониманием основного содержания, с пониманием запрашиваемой информации (при опосредованном общении).

Аудирование с пониманием основного содержания текста предполагает умение определять основную тему и главные факты/события в воспринимаемом на слух тексте с опорой и без опоры на иллюстрации и с использованием языковой, в том числе контекстуальной, догадки.

Аудирование с пониманием запрашиваемой информации предполагает умение выделять запрашиваемую информацию фактического характера с опорой и без опоры на иллюстрации, а также с использованием языковой, в том числе контекстуальной, догадки.

Тексты для аудирования: диалог, высказывания собеседников в ситуациях повседневного общения, рассказ, сказка, сообщение информационного характера.

### ***Смысловое чтение***

Чтение вслух учебных текстов с соблюдением правил чтения и соответствующей интонацией, понимание прочитанного.

Тексты для чтения вслух: диалог, рассказ, сказка.

Чтение про себя учебных текстов, построенных на изученном языковом материале, с различной глубиной проникновения в их содержание в зависимости от поставленной

коммуникативной задачи: с пониманием основного содержания, с пониманием запрашиваемой информации.

Чтение с пониманием основного содержания текста предполагает определение основной темы и главных фактов/событий в прочитанном тексте с опорой и без опоры на иллюстрации, с использованием языковой, в том числе контекстуальной, догадки.

Чтение с пониманием запрашиваемой информации предполагает нахождение в прочитанном тексте и понимание запрашиваемой информации фактического характера с опорой и без опоры на иллюстрации, с использованием языковой, в том числе контекстуальной, догадки.

Смысловое чтение про себя учебных и адаптированных аутентичных текстов, содержащих отдельные незнакомые слова, понимание основного содержания (тема, главная мысль, главные факты/события) текста с опорой и без опоры на иллюстрации и с использованием языковой догадки, в том числе контекстуальной.

Прогнозирование содержания текста на основе заголовка

Чтение несплошных текстов (таблиц, диаграмм) и понимание представленной в них информации.

Тексты для чтения: диалог, рассказ, сказка, электронное сообщение личного характера, текст научно-популярного характера, стихотворение.

### ***Письмо***

Выписывание из текста слов, словосочетаний, предложений; вставка пропущенных букв в слово или слов в предложение в соответствии с решаемой коммуникативной/учебной задачей.

Заполнение простых анкет и формуляров с указанием личной информации (имя, фамилия, возраст, местожительство (страна проживания, город), любимые занятия) в соответствии с нормами, принятыми в стране/странах изучаемого языка.

Написание с опорой на образец поздравления с праздниками (с днём рождения, Новым годом, Рождеством) с выражением пожеланий.

Написание электронного сообщения личного характера с опорой на образец.

## **Языковые знания и навыки**

### ***Фонетическая сторона речи***

Нормы произношения: долгота и краткость гласных, отсутствие оглушения звонких согласных в конце слога или слова, отсутствие смягчения согласных перед гласными. Связующее “r” (there is/there are).

Ритмико-интонационные особенности повествовательного, побудительного и вопросительного (общий и специальный вопрос) предложений.

Различение на слух и адекватное, без ошибок, ведущих к сбою в коммуникации, произнесение слов с соблюдением правильного ударения и фраз с соблюдением их ритмико-интонационных особенностей, в том числе соблюдение правила отсутствия ударения на служебных словах; интонации перечисления.

Правила чтения: гласных в открытом и закрытом слоге в односложных словах, гласных в третьем типе слога (гласная + r); согласных; основных звукобуквенных сочетаний, в частности сложных сочетаний букв (например, tion, ight) в односложных, двусложных и многосложных словах.

Вычленение некоторых звукобуквенных сочетаний при анализе изученных слов.

Чтение новых слов согласно основным правилам чтения с использованием полной или частичной транскрипции, по аналогии.

Знаки английской транскрипции; отличие их от букв английского алфавита. Фонетически корректное озвучивание знаков транскрипции.

### ***Графика, орфография и пунктуация***

Правильное написание изученных слов. Правильная расстановка знаков препинания: точки, вопросительного и восклицательного знака в конце предложения; запятой при обращении и перечислении; правильное использование знака апострофа в сокращённых формах глагола-связки, вспомогательного и модального глаголов, существительных в притяжательном падеже (Possessive Case).

### ***Лексическая сторона речи***

Распознавание в письменном и звучащем тексте и употребление в устной и письменной речи не менее 500 лексических единиц (слов, словосочетаний, речевых клише), обслуживающих ситуации общения в рамках тематического содержания речи для 4 класса, включая 350 лексических единиц, усвоенных в предыдущие два года обучения.

Распознавание и образование в устной и письменной речи родственных слов с использованием основных способов словообразования: аффиксации (образование существительных с помощью суффиксов -er/-or, -ist (worker, actor, artist) и конверсии (to play — a play).

Использование языковой догадки для распознавания интернациональных слов (pilot, film).

### ***Грамматическая сторона речи***

Распознавание в письменном и звучащем тексте и употребление в устной и письменной речи изученных морфологических форм и синтаксических конструкций английского языка.

Глаголы в Present/Past Simple Tense, Present Continuous Tense в повествовательных (утвердительных и отрицательных) и вопросительных (общий и специальный вопросы) предложениях.

Модальные глаголы must и have to.

Конструкция to be going to и Future Simple Tense для выражения будущего действия (I am going to have my birthday party on Saturday. Wait, I'll help you.).

Отрицательное местоимение no.

Степени сравнения прилагательных (формы, образованные по правилу и исключения: good — better — (the) best, bad — worse — (the) worst.

Наречия времени.

Обозначение даты и года. Обозначение времени (5 o'clock; 3 am, 2 pm).

### **Социокультурные знания и умения**

Знание и использование некоторых социокультурных элементов речевого поведенческого этикета, принятого в стране/странах изучаемого языка, в некоторых ситуациях общения: приветствие, прощание, знакомство, выражение благодарности, извинение, поздравление с днём рождения, Новым годом, Рождеством, разговор по телефону).

Знание произведений детского фольклора (рифмовок, стихов, песенок), персонажей детских книг.

Краткое представление своей страны и страны/стран изучаемого языка на (названия стран и их столиц, название родного города/села; цвета национальных флагов; основные достопримечательности).

### **Компенсаторные умения**

Использование при чтении и аудировании языковой догадки (умения понять значение незнакомого слова или новое значение знакомого слова из контекста).

Использование в качестве опоры при порождении собственных высказываний ключевых слов, вопросов; картинок, фотографий.

Прогнозирование содержания текста для чтения на основе заголовка.

Игнорирование информации, не являющейся необходимой для понимания основного содержания прочитанного/прослушанного текста или для нахождения в тексте запрашиваемой информации.

ТЕМАТИЧЕСКОЕ ПЛАНИРОВАНИЕ

2 класс

№ п/п	Наименование разделов и тем программы	Количество часов		Электронные (цифровые) образовательные ресурсы
		Всего	Контрольные работы	
<b>Раздел 1. Мир моего «я»</b>				
1.1	Приветствие\знакомство	3		
1.2	Моя семья	13		
1.3	Мой день рождения	4		
1.4	Моя любимая еда	5		
1.5	Обобщение и контроль	2	1	
Итого по разделу		27		
<b>Раздел 2. Мир моих увлечений</b>				
2.1	Мой любимый цвет, игрушка	7		
2.2	Любимые занятия	2		
2.3	Мой питомец	3		
2.4	Выходной день	3		
2.5	Обобщение и контроль	2	1	
Итого по разделу		17		
<b>Раздел 3. Мир вокруг меня</b>				
3.1	Моя школа	2		
3.2	Мои друзья	2		
3.3	Моя малая родина (город, село)	6		
3.4	Обобщение и контроль	2	1	
Итого по разделу		12		
<b>Раздел 4. Родная страна и страны изучаемого языка</b>				
4.1	Названия родной страны и страны/стран изучаемого языка; их столиц	2		
4.2	Произведения детского фольклора	1		
4.3	Литературные персонажи детских книг	5		
4.4	Праздники родной страны и страны/стран изучаемого языка	2		
4.5	Обобщение и контроль	2	1	
Итого по разделу		12		
ОБЩЕЕ КОЛИЧЕСТВО ЧАСОВ ПО ПРОГРАММЕ		68	4	

3 класс



№ п/п	Наименование разделов и тем программы	Количество часов		Электронные (цифровые) образовательные ресурсы
		Всего	Контрольные работы	
<b>Раздел 1. Мир моего «я»</b>				
1.1	Моя семья	5		Библиотека ЦОК <a href="https://m.edsoo.ru/7f411518">https://m.edsoo.ru/7f411518</a>
1.2	Мой день рождения	2		Библиотека ЦОК <a href="https://m.edsoo.ru/7f411518">https://m.edsoo.ru/7f411518</a>
1.3	Моя любимая еда	4		Библиотека ЦОК <a href="https://m.edsoo.ru/7f411518">https://m.edsoo.ru/7f411518</a>
1.4	Мой день (распорядок дня)	2		Библиотека ЦОК <a href="https://m.edsoo.ru/7f411518">https://m.edsoo.ru/7f411518</a>
1.5	Обобщение и контроль	2	1	Библиотека ЦОК <a href="https://m.edsoo.ru/7f411518">https://m.edsoo.ru/7f411518</a>
Итого по разделу		15		
<b>Раздел 2. Мир моих увлечений</b>				
2.1	Любимая игрушка, игра	3		Библиотека ЦОК <a href="https://m.edsoo.ru/7f411518">https://m.edsoo.ru/7f411518</a>
2.2	Мой питомец	2		Библиотека ЦОК <a href="https://m.edsoo.ru/7f411518">https://m.edsoo.ru/7f411518</a>
2.3	Любимые занятия	5		Библиотека ЦОК <a href="https://m.edsoo.ru/7f411518">https://m.edsoo.ru/7f411518</a>
2.4	Любимая сказка	5		Библиотека ЦОК <a href="https://m.edsoo.ru/7f411518">https://m.edsoo.ru/7f411518</a>
2.5	Выходной день	3		Библиотека ЦОК <a href="https://m.edsoo.ru/7f411518">https://m.edsoo.ru/7f411518</a>
2.6	Каникулы	3		Библиотека ЦОК <a href="https://m.edsoo.ru/7f411518">https://m.edsoo.ru/7f411518</a>
2.7	Обобщение и контроль	2	1	Библиотека ЦОК <a href="https://m.edsoo.ru/7f411518">https://m.edsoo.ru/7f411518</a>
Итого по разделу		23		
<b>Раздел 3. Мир вокруг меня</b>				
3.1	Моя комната (квартира, дом)	4		Библиотека ЦОК <a href="https://m.edsoo.ru/7f411518">https://m.edsoo.ru/7f411518</a>
3.2	Моя школа	4		Библиотека ЦОК <a href="https://m.edsoo.ru/7f411518">https://m.edsoo.ru/7f411518</a>
3.3	Мои друзья	2		Библиотека ЦОК <a href="https://m.edsoo.ru/7f411518">https://m.edsoo.ru/7f411518</a>
3.4	Моя малая родина (город, село)	2		Библиотека ЦОК <a href="https://m.edsoo.ru/7f411518">https://m.edsoo.ru/7f411518</a>
3.5	Дикие и домашние животные	3		Библиотека ЦОК <a href="https://m.edsoo.ru/7f411518">https://m.edsoo.ru/7f411518</a>
3.6	Погода	1		Библиотека ЦОК

				<a href="https://m.edsoo.ru/7f411518">https://m.edsoo.ru/7f411518</a>
3.7	Времена года (месяцы)	1		Библиотека ЦОК <a href="https://m.edsoo.ru/7f411518">https://m.edsoo.ru/7f411518</a>
3.8	Обобщение и контроль	2	1	Библиотека ЦОК <a href="https://m.edsoo.ru/7f411518">https://m.edsoo.ru/7f411518</a>
Итого по разделу		19		
<b>Раздел 4. Родная страна и страны изучаемого языка</b>				
4.1	Россия и страна/страны изучаемого языка. Их столицы, достопримечательности и интересные факты	6		Библиотека ЦОК <a href="https://m.edsoo.ru/7f411518">https://m.edsoo.ru/7f411518</a>
4.2	Произведения детского фольклора и литературные персонажи детских книг	1		Библиотека ЦОК <a href="https://m.edsoo.ru/7f411518">https://m.edsoo.ru/7f411518</a>
4.3	Праздники родной страны и стран изучаемого языка	2		Библиотека ЦОК <a href="https://m.edsoo.ru/7f411518">https://m.edsoo.ru/7f411518</a>
4.4	Обобщение и контроль	2	1	Библиотека ЦОК <a href="https://m.edsoo.ru/7f411518">https://m.edsoo.ru/7f411518</a>
Итого по разделу		11		
ОБЩЕЕ КОЛИЧЕСТВО ЧАСОВ ПО ПРОГРАММЕ		68	4	

4 класс

№ п/п	Наименование разделов и тем программы	Количество часов		Электронные (цифровые) образовательные ресурсы
		Всего	Контрольные работы	
<b>Раздел 1. Мир моего «я»</b>				
1.1	Моя семья	3		Библиотека ЦОК <a href="https://m.edsoo.ru/7f412652">https://m.edsoo.ru/7f412652</a>
1.2	Мой день рождения	3		Библиотека ЦОК <a href="https://m.edsoo.ru/7f412652">https://m.edsoo.ru/7f412652</a>
1.3	Моя любимая еда	4		Библиотека ЦОК <a href="https://m.edsoo.ru/7f412652">https://m.edsoo.ru/7f412652</a>
1.4	Мой день (распорядок дня, домашние обязанности)	3		Библиотека ЦОК <a href="https://m.edsoo.ru/7f412652">https://m.edsoo.ru/7f412652</a>
1.5	Обобщение и контроль	2	1	Библиотека ЦОК <a href="https://m.edsoo.ru/7f412652">https://m.edsoo.ru/7f412652</a>
Итого по разделу		15		
<b>Раздел 2. Мир моих увлечений</b>				
2.1	Любимая игрушка, игра	1		Библиотека ЦОК <a href="https://m.edsoo.ru/7f412652">https://m.edsoo.ru/7f412652</a>
2.2	Мой питомец	2		Библиотека ЦОК <a href="https://m.edsoo.ru/7f412652">https://m.edsoo.ru/7f412652</a>

2.3	Любимые занятия. Занятия спортом	4		Библиотека ЦОК <a href="https://m.edsoo.ru/7f412652">https://m.edsoo.ru/7f412652</a>
2.4	Любимая сказка/история/рассказ	3		Библиотека ЦОК <a href="https://m.edsoo.ru/7f412652">https://m.edsoo.ru/7f412652</a>
2.5	Выходной день	3		Библиотека ЦОК <a href="https://m.edsoo.ru/7f412652">https://m.edsoo.ru/7f412652</a>
2.6	Каникулы	2		Библиотека ЦОК <a href="https://m.edsoo.ru/7f412652">https://m.edsoo.ru/7f412652</a>
2.7	Обобщение и контроль	2	1	Библиотека ЦОК <a href="https://m.edsoo.ru/7f412652">https://m.edsoo.ru/7f412652</a>
Итого по разделу		17		
<b>Раздел 3. Мир вокруг меня</b>				
3.1	Моя комната (квартира, дом), предметы мебели и интерьера	2		Библиотека ЦОК <a href="https://m.edsoo.ru/7f412652">https://m.edsoo.ru/7f412652</a>
3.2	Моя школа, любимые учебные предметы	4		Библиотека ЦОК <a href="https://m.edsoo.ru/7f412652">https://m.edsoo.ru/7f412652</a>
3.3	Мои друзья, их внешность и черты характера	2		Библиотека ЦОК <a href="https://m.edsoo.ru/7f412652">https://m.edsoo.ru/7f412652</a>
3.4	Моя малая родина	3		Библиотека ЦОК <a href="https://m.edsoo.ru/7f412652">https://m.edsoo.ru/7f412652</a>
3.5	Путешествия	2		Библиотека ЦОК <a href="https://m.edsoo.ru/7f412652">https://m.edsoo.ru/7f412652</a>
3.6	Дикие и домашние животные	4		Библиотека ЦОК <a href="https://m.edsoo.ru/7f412652">https://m.edsoo.ru/7f412652</a>
3.7	Погода. Времена года (месяцы)	2		Библиотека ЦОК <a href="https://m.edsoo.ru/7f412652">https://m.edsoo.ru/7f412652</a>
3.8	Покупки	2		Библиотека ЦОК <a href="https://m.edsoo.ru/7f412652">https://m.edsoo.ru/7f412652</a>
3.9	Обобщение и контроль	2	1	Библиотека ЦОК <a href="https://m.edsoo.ru/7f412652">https://m.edsoo.ru/7f412652</a>
Итого по разделу		23		
<b>Раздел 4. Родная страна и страны изучаемого языка</b>				
4.1	Россия и страна/страны изучаемого языка, основные достопримечательности и интересные факты	4		Библиотека ЦОК <a href="https://m.edsoo.ru/7f412652">https://m.edsoo.ru/7f412652</a>
4.2	Произведения детского фольклора. Литературные персонажи детских книг	5		Библиотека ЦОК <a href="https://m.edsoo.ru/7f412652">https://m.edsoo.ru/7f412652</a>
4.3	Праздники родной страны и стран изучаемого языка	2		Библиотека ЦОК <a href="https://m.edsoo.ru/7f412652">https://m.edsoo.ru/7f412652</a>
4.4	Обобщение и контроль	2	1	Библиотека ЦОК <a href="https://m.edsoo.ru/7f412652">https://m.edsoo.ru/7f412652</a>
Итого по разделу		13		

ОБЩЕЕ КОЛИЧЕСТВО ЧАСОВ ПО ПРОГРАММЕ	68	4	
-------------------------------------	----	---	--

**Планируемые результаты освоения программы по иностранному (английскому) языку на уровне начального общего образования.**

**Личностные результаты**

Личностные результаты освоения программы по иностранному (английскому) языку на уровне начального общего образования достигаются в единстве учебной и воспитательной деятельности в соответствии с традиционными российскими социокультурными и духовно-нравственными ценностями, принятыми в обществе правилами и нормами поведения и способствуют процессам самопознания, самовоспитания и саморазвития, формирования внутренней позиции личности.

В результате изучения иностранного (английского) языка на уровне начального общего образования у обучающихся будут сформированы следующие личностные результаты:

***Гражданско-патриотического воспитания:***

становление ценностного отношения к своей Родине — России;  
 осознание своей этнокультурной и российской гражданской идентичности;  
 сопричастность к прошлому, настоящему и будущему своей страны и родного края;  
 уважение к своему и другим народам;  
 первоначальные представления о человеке как члене общества, о правах и ответственности, уважении и достоинстве человека, о нравственно-этических нормах поведения и правилах межличностных отношений.

***Духовно-нравственного воспитания:***

признание индивидуальности каждого человека;  
 проявление сопереживания, уважения и доброжелательности;  
 неприятие любых форм поведения, направленных на причинение физического и морального вреда другим людям.

***Эстетического воспитания:***

уважительное отношение и интерес к художественной культуре, восприимчивость к разным видам искусства, традициям и творчеству своего и других народов;  
 стремление к самовыражению в разных видах художественной деятельности.

***Физического воспитания, формирования культуры здоровья и эмоционального благополучия:***

соблюдение правил здорового и безопасного (для себя и других людей) образа жизни в окружающей среде (в том числе информационной);  
 бережное отношение к физическому и психическому здоровью.

***Трудового воспитания:***

осознание ценности труда в жизни человека и общества, ответственное потребление и бережное отношение к результатам труда, навыки участия в различных видах трудовой деятельности, интерес к различным профессиям

***Экологического воспитания:***

бережное отношение к природе;  
 неприятие действий, приносящих ей вред.

***Ценности научного познания:***

первоначальные представления о научной картине мира;  
 познавательные интересы, активность, инициативность, любознательность и самостоятельность в познании.

В результате изучения иностранного (английского) языка на уровне начального общего образования у обучающихся будут сформированы познавательные универсальные учебные

действия, коммуникативные универсальные учебные действия, регулятивные универсальные учебные действия, совместная деятельность.

У обучающихся будут сформированы следующие логические действия как часть познавательных учебных действий:

**1) базовые логические действия:**

сравнивать объекты, устанавливать основания для сравнения, устанавливать аналогии; объединять части объекта (объекты) по определённому признаку; определять существенный признак для классификации, классифицировать предложенные объекты;

находить закономерности и противоречия в рассматриваемых фактах, данных и наблюдениях на основе предложенного педагогическим работником алгоритма;

выявлять недостаток информации для решения учебной (практической) задачи на основе предложенного алгоритма;

устанавливать причинно-следственные связи в ситуациях, поддающихся непосредственному наблюдению или знакомых по опыту, делать выводы;

**2) базовые исследовательские действия:**

определять разрыв между реальным и желательным состоянием объекта (ситуации) на основе предложенных педагогическим работником вопросов;

с помощью педагогического работника формулировать цель, планировать изменения объекта, ситуации;

сравнивать несколько вариантов решения задачи, выбирать наиболее подходящий (на основе предложенных критериев);

проводить по предложенному плану опыт, несложное исследование по установлению особенностей объекта изучения и связей между объектами (часть целое, причина следствие);

формулировать выводы и подкреплять их доказательствами на основе результатов проведенного наблюдения (опыта, измерения, классификации, сравнения, исследования);

прогнозировать возможное развитие процессов, событий и их последствия в аналогичных или сходных ситуациях;

**3) работа с информацией:**

выбирать источник получения информации;

согласно заданному алгоритму находить в предложенном источнике информацию, представленную в явном виде;

распознавать достоверную и недостоверную информацию самостоятельно или на основании предложенного педагогическим работником способа её проверки;

соблюдать с помощью взрослых (педагогических работников, родителей (законных представителей) несовершеннолетних обучающихся) правила информационной безопасности при поиске информации в сети Интернет;

анализировать и создавать текстовую, видео, графическую, звуковую, информацию в соответствии с учебной задачей;

самостоятельно создавать схемы, таблицы для представления информации.

**Овладение универсальными учебными коммуникативными действиями:**

воспринимать и формулировать суждения, выражать эмоции в соответствии с целями и условиями общения в знакомой среде;

проявлять уважительное отношение к собеседнику, соблюдать правила ведения диалога и дискуссии;

признавать возможность существования разных точек зрения;

корректно и аргументированно высказывать своё мнение;

строить речевое высказывание в соответствии с поставленной задачей;

создавать устные и письменные тексты (описание, рассуждение, повествование);  
готовить небольшие публичные выступления;  
подбирать иллюстративный материал (рисунки, фото, плакаты) к тексту выступления;

### **Овладение универсальными учебными регулятивными действиями:**

#### **1) самоорганизация:**

планировать действия по решению учебной задачи для получения результата;  
выстраивать последовательность выбранных действий.

#### **2)самоконтроль:**

устанавливать причины успеха/неудач учебной деятельности;  
корректировать свои учебные действия для преодаления ошибок.

У обучающихся будут сформированы умения **совместной деятельности:**

формулировать краткосрочные и долгосрочные цели (индивидуальные с учетом участия коллективных задач) в стандартной (типовой) ситуации на основе предложенного формата планирования, распределения промежуточных шагов и сроков;

принимать цель совместной деятельности, коллективно строить действия по её достижению: распределять роли, договариваться, обсуждать процесс и результат совместной работы;

проявлять готовность руководить, выполнять поручения, подчиняться;

оценивать свой вклад в общий результат;

выполнять совместные проектные задания с использованием предложенного образца.

### **Предметные результаты**

Предметные результаты по учебному предмету «Иностранный (английский) язык» предметной области «Иностранный язык» должны быть ориентированы на применение знаний, умений и навыков в типичных учебных ситуациях и реальных жизненных условиях, отражать сформированность иноязычной коммуникативной компетенции на элементарном уровне в совокупности её составляющих — речевой, языковой, социокультурной, компенсаторной, метапредметной (учебно-познавательной).

К концу обучения во **2 классе** обучающийся получит следующие предметные результаты по отдельным темам программы по иностранному (английскому) языку:

### **Коммуникативные умения**

#### **Говорение**

вести разные виды диалогов (диалог этикетного характера, диалог-расспрос) в стандартных ситуациях неофициального общения, используя вербальные и/или зрительные опоры в рамках изучаемой тематики с соблюдением норм речевого этикета, принятого в стране/странах изучаемого языка (не менее 3 реплик со стороны каждого собеседника);

создавать устные связные монологические высказывания объёмом не менее 3 фраз в рамках изучаемой тематики с опорой на картинки, фотографии и/или ключевые слова, вопросы.

#### **Аудирование**

воспринимать на слух и понимать речь учителя и одноклассников;

воспринимать на слух и понимать учебные тексты, построенные на изученном языковом материале, с разной глубиной проникновения в их содержание в зависимости от поставленной коммуникативной задачи: с пониманием основного содержания, с пониманием запрашиваемой информации фактического характера, используя зрительные опоры и языковую догадку (время звучания текста/текстов для аудирования — до 40 секунд).

#### **Смысловое чтение**

читать вслух учебные тексты объёмом до 60 слов, построенные на изученном языковом материале, с соблюдением правил чтения и соответствующей интонации, демонстрируя понимание прочитанного;

читать про себя и понимать учебные тексты, построенные на изученном языковом материале, с различной глубиной проникновения в их содержание в зависимости от поставленной коммуникативной задачи: с пониманием основного содержания, с пониманием запрашиваемой информации, используя зрительные опоры и языковую догадку (объём текста для чтения — до 80 слов).

### ***Письмо***

заполнять простые формуляры, сообщая о себе основные сведения, в соответствии с нормами, принятыми в стране/странах изучаемого языка;

писать с опорой на образец короткие поздравления с праздниками (с днём рождения, Новым годом).

## **Языковые знания и навыки**

### ***Фонетическая сторона речи***

знать буквы алфавита английского языка в правильной последовательности, фонетически корректно их озвучивать и графически корректно воспроизводить (полупечатное написание букв, буквосочетаний, слов);

применять правила чтения гласных в открытом и закрытом слоге в односложных словах, вычленять некоторые звукобуквенные сочетания при анализе знакомых слов; озвучивать транскрипционные знаки, отличать их от букв;

читать новые слова согласно основным правилам чтения;

различать на слух и правильно произносить слова и фразы/предложения с соблюдением их ритмико-интонационных особенностей.

### ***Графика, орфография и пунктуация***

правильно писать изученные слова;

заполнять пропуски словами; дописывать предложения;

правильно расставлять знаки препинания (точка, вопросительный и восклицательный знаки в конце предложения) и использовать знак апострофа в сокращённых формах глагола-связки, вспомогательного и модального глаголов.

### ***Лексическая сторона речи***

распознавать и употреблять в устной и письменной речи не менее 200 лексических единиц (слов, словосочетаний, речевых клише), обслуживающих ситуации общения в рамках тематики, предусмотренной на первом году обучения;

использовать языковую догадку в распознавании интернациональных слов.

### ***Грамматическая сторона речи***

распознавать и употреблять в устной и письменной речи различные коммуникативные типы предложений: повествовательные (утвердительные, отрицательные), вопросительные (общий, специальный, вопросы), побудительные (в утвердительной форме);

распознавать и употреблять нераспространённые и распространённые простые предложения;

распознавать и употреблять в устной и письменной речи предложения с начальным It;

распознавать и употреблять в устной и письменной речи предложения с начальным There + to be в Present Simple Tense;

распознавать и употреблять в устной и письменной речи простые предложения с простым глагольным сказуемым (He speaks English.);

распознавать и употреблять в устной и письменной речи предложения с составным глагольным сказуемым (I want to dance. She can skate well.);

- распознавать и употреблять в устной и письменной речи предложения с глаголом-связкой to be в Present Simple Tense в составе таких фраз, как I'm Dima, I'm eight. I'm fine. I'm sorry. It's... Is it...? What's ...?;
- распознавать и употреблять в устной и письменной речи предложения с краткими глагольными формами;
- распознавать и употреблять в устной и письменной речи повелительное наклонение: побудительные предложения в утвердительной форме (Come in, please.);
- распознавать и употреблять в устной и письменной речи настоящее простое время (Present Simple Tense) в повествовательных (утвердительных и отрицательных) и вопросительных (общий и специальный вопрос) предложениях;
- распознавать и употреблять в устной и письменной речи глагольную конструкцию have got (I've got ... Have you got ...?);
- распознавать и употреблять в устной и письменной речи модальный глагол can/can't для выражения умения (I can ride a bike.) и отсутствия умения (I can't ride a bike.); can для получения разрешения (Can I go out?);
- распознавать и употреблять в устной и письменной речи неопределённый, определённый и нулевой артикль с существительными (наиболее распространённые случаи употребления);
- распознавать и употреблять в устной и письменной речи множественное число существительных, образованное по правилам и исключения: a pen — pens; a man — men;
- распознавать и употреблять в устной и письменной речи личные и притяжательные местоимения;
- распознавать и употреблять в устной и письменной речи указательные местоимения this — these;
- распознавать и употреблять в устной и письменной речи количественные числительные (1—12);
- распознавать и употреблять в устной и письменной речи вопросительные слова who, what, how, where, how many;
- распознавать и употреблять в устной и письменной речи предлоги места on, in, near, under;
- распознавать и употреблять в устной и письменной речи союзы and и but (при однородных членах).

### **Социокультурные знания и умения**

- владеть отдельными социокультурными элементами речевого поведенческого этикета, принятыми в англоязычной среде, в некоторых ситуациях общения: приветствие, прощание, знакомство, выражение благодарности, извинение, поздравление с днём рождения, Новым годом, Рождеством;
- знать названия родной страны и страны/стран изучаемого языка и их столиц.

К концу обучения в **3 классе** обучающийся получит следующие предметные результаты по отдельным темам программы по иностранному (английскому) языку:

### **Коммуникативные умения**

#### ***Говорение***

- вести разные виды диалогов (диалог этикетного характера, диалог-побуждение, диалог-расспрос) в стандартных ситуациях неофициального общения, с вербальными и/или зрительными опорами в рамках изучаемой тематики с соблюдением норм речевого этикета, принятого в стране/странах изучаемого языка (не менее 4 реплик со стороны каждого собеседника);



создавать устные связные монологические высказывания (описание; повествование/рассказ) в рамках изучаемой тематики объёмом не менее 4 фраз с вербальными и/или зрительными опорами;  
передавать основное содержание прочитанного текста с вербальными и/или зрительными опорами (объём монологического высказывания — не менее 4 фраз).

### ***Аудирование***

воспринимать на слух и понимать речь учителя и одноклассников вербально/невербально реагировать на услышанное;

воспринимать на слух и понимать учебные тексты, построенные на изученном языковом материале, с разной глубиной проникновения в их содержание в зависимости от поставленной коммуникативной задачи: с пониманием основного содержания, с пониманием запрашиваемой информации фактического характера, со зрительной опорой и с использованием языковой, в том числе контекстуальной, догадки (время звучания текста/текстов для аудирования — до 1 минуты).

### ***Смысловое чтение***

читать вслух учебные тексты объёмом до 70 слов, построенные на изученном языковом материале, с соблюдением правил чтения и соответствующей интонацией, демонстрируя понимание прочитанного;

читать про себя и понимать учебные тексты, содержащие отдельные незнакомые слова, с различной глубиной проникновения в их содержание в зависимости от поставленной коммуникативной задачи: с пониманием основного содержания, с пониманием запрашиваемой информации, со зрительной опорой и без опоры, а также с использованием языковой, в том числе контекстуальной, догадки (объём текста/текстов для чтения — до 130 слов).

### ***Письмо***

заполнять анкеты и формуляры с указанием личной информации: имя, фамилия, возраст, страна проживания, любимые занятия и т. д.;

писать с опорой на образец поздравления с днем рождения, Новым годом, Рождеством с выражением пожеланий;

создавать подписи к иллюстрациям с пояснением, что на них изображено.

## **Языковые знания и навыки**

### ***Фонетическая сторона речи***

применять правила чтения гласных в третьем типе слога (гласная + r);

применять правила чтения сложных сочетаний букв (например, -tion, -ight) в односложных, двусложных и многосложных словах (international, night);

читать новые слова согласно основным правилам чтения;

различать на слух и правильно произносить слова и фразы/предложения с соблюдением их ритмико-интонационных особенностей.

### ***Графика, орфография и пунктуация***

правильно писать изученные слова;

правильно расставлять знаки препинания (точка, вопросительный и восклицательный знаки в конце предложения, апостроф).

### ***Лексическая сторона речи***

распознавать и употреблять в устной и письменной речи не менее 350 лексических единиц (слов, словосочетаний, речевых клише), включая 200 лексических единиц, освоенных на первом году обучения;

распознавать и образовывать родственные слова с использованием основных способов словообразования: аффиксации (суффиксы числительных -teen, -ty, -th) и словосложения (football, snowman).

### ***Грамматическая сторона речи***

- распознавать и употреблять в устной и письменной речи побудительные предложения в отрицательной форме (Don't talk, please.);
- распознавать и употреблять в устной и письменной речи предложения с начальным There + to be в Past Simple Tense (There was a bridge across the river. There were mountains in the south.);
- распознавать и употреблять в устной и письменной речи конструкции с глаголами на -ing: to like/enjoy doing something;
- распознавать и употреблять в устной и письменной речи конструкцию I'd like to ...;
- распознавать и употреблять в устной и письменной речи правильные и неправильные глаголы в Past Simple Tense в повествовательных (утвердительных и отрицательных) и вопросительных (общий и специальный вопрос) предложениях;
- распознавать и употреблять в устной и письменной речи существительные в притяжательном падеже (Possessive Case);
- распознавать и употреблять в устной и письменной речи слова, выражающие количество с исчисляемыми и неисчисляемыми существительными (much/many/a lot of);
- распознавать и употреблять в устной и письменной речи наречия частотности usually, often;
- распознавать и употреблять в устной и письменной речи личные местоимения в объектном падеже;
- распознавать и употреблять в устной и письменной речи указательные местоимения that — those;
- распознавать и употреблять в устной и письменной речи неопределённые местоимения some/any в повествовательных и вопросительных предложениях;
- распознавать и употреблять в устной и письменной речи вопросительные слова when, whose, why;
- распознавать и употреблять в устной и письменной речи количественные числительные (13—100);
- распознавать и употреблять в устной и письменной речи порядковые числительные (1—30);
- распознавать и употреблять в устной и письменной речи предлог направления движения to (We went to Moscow last year.);
- распознавать и употреблять в устной и письменной речи предлоги места next to, in front of, behind;
- распознавать и употреблять в устной и письменной речи предлоги времени: at, in, on в выражениях at 4 o'clock, in the morning, on Monday.

### **Социокультурные знания и умения**

- владеть социокультурными элементами речевого поведенческого этикета, принятыми в англоязычной среде, в некоторых ситуациях общения (приветствие, прощание, знакомство, просьба, выражение благодарности, извинение, поздравление с днём рождения, Новым годом, Рождеством);
- кратко представлять свою страну и страну/страны изучаемого языка на английском языке.

К концу обучения в **4 классе** обучающийся получит следующие предметные результаты по отдельным темам программы по иностранному (английскому) языку:

### **Коммуникативные умения**

#### ***Говорение***

- вести разные виды диалогов (диалог этикетного характера, диалог-побуждение, диалог-расспрос) на основе вербальных и/или зрительных опор с соблюдением норм речевого этикета, принятого в стране/странах изучаемого языка (не менее 4—5 реплик со стороны каждого собеседника);

вести диалог — разговор по телефону с опорой на картинки, фотографии и/или ключевые слова в стандартных ситуациях неофициального общения с соблюдением норм речевого этикета в объёме не менее 4—5 реплик со стороны каждого собеседника;  
создавать устные связные монологические высказывания (описание, рассуждение; повествование/сообщение) с вербальными и/или зрительными опорами в рамках тематического содержания речи для 4 класса (объём монологического высказывания — не менее 4—5 фраз);  
создавать устные связные монологические высказывания по образцу; выражать своё отношение к предмету речи;  
передавать основное содержание прочитанного текста с вербальными и/или зрительными опорами в объёме не менее 4—5 фраз.  
представлять результаты выполненной проектной работы, в том числе подбирая иллюстративный материал (рисунки, фото) к тексту выступления, в объёме не менее 4—5 фраз.

### ***Аудирование***

воспринимать на слух и понимать речь учителя и одноклассников, вербально/невербально реагировать на услышанное;  
воспринимать на слух и понимать учебные и адаптированные аутентичные тексты, построенные на изученном языковом материале, с разной глубиной проникновения в их содержание в зависимости от поставленной коммуникативной задачи: с пониманием основного содержания, с пониманием запрашиваемой информации фактического характера со зрительной опорой и с использованием языковой, в том числе контекстуальной, догадки (время звучания текста/текстов для аудирования — до 1 минуты).

### ***Смысловое чтение***

читать вслух учебные тексты объёмом до 70 слов, построенные на изученном языковом материале, с соблюдением правил чтения и соответствующей интонацией, демонстрируя понимание прочитанного;  
читать про себя тексты, содержащие отдельные незнакомые слова, с различной глубиной проникновения в их содержание в зависимости от поставленной коммуникативной задачи: с пониманием основного содержания, с пониманием запрашиваемой информации, со зрительной опорой и без опоры, с использованием языковой, в том числе контекстуальной, догадки (объём текста/текстов для чтения — до 160 слов);  
прогнозировать содержание текста на основе заголовка;  
читать про себя несплошные тексты (таблицы, диаграммы и т. д.) и понимать представленную в них информацию.

### ***Письмо***

заполнять анкеты и формуляры с указанием личной информации: имя, фамилия, возраст, место жительства (страна проживания, город), любимые занятия и т. д.;  
писать с опорой на образец поздравления с днем рождения, Новым годом, Рождеством с выражением пожеланий;  
писать с опорой на образец электронное сообщение личного характера (объём сообщения — до 50 слов).

## **Языковые знания и навыки**

### ***Фонетическая сторона речи***

читать новые слова согласно основным правилам чтения;  
различать на слух и правильно произносить слова и фразы/предложения с соблюдением их ритмико-интонационных особенностей.

### ***Графика, орфография и пунктуация***

правильно писать изученные слова;

правильно расставлять знаки препинания (точка, вопросительный и восклицательный знаки в конце предложения, апостроф, запятая при перечислении).

#### ***Лексическая сторона речи***

распознавать и употреблять в устной и письменной речи не менее 500 лексических единиц (слов, словосочетаний, речевых клише), включая 350 лексических единиц, освоенных в предшествующие годы обучения;

распознавать и образовывать родственные слова с использованием основных способов словообразования: аффиксации (суффиксы -er/-or, -ist: teacher, actor, artist), словосложения (blackboard), конверсии (to play — a play).

#### ***Грамматическая сторона речи***

распознавать и употреблять в устной и письменной речи Present Continuous Tense в повествовательных (утвердительных и отрицательных), вопросительных (общий и специальный вопрос) предложениях;

распознавать и употреблять в устной и письменной речи конструкцию to be going to и Future Simple Tense для выражения будущего действия;

распознавать и употреблять в устной и письменной речи модальные глаголы долженствования must и have to;

распознавать и употреблять в устной и письменной речи отрицательное местоимение no;

распознавать и употреблять в устной и письменной речи степени сравнения прилагательных (формы, образованные по правилу и исключения: good — better — (the) best, bad — worse — (the) worst);

распознавать и употреблять в устной и письменной речи наречия времени;

распознавать и употреблять в устной и письменной речи обозначение даты и года;

распознавать и употреблять в устной и письменной речи обозначение времени.

#### **Социокультурные знания и умения**

владеть социокультурными элементами речевого поведенческого этикета, принятыми в англоязычной среде, в некоторых ситуациях общения (приветствие, прощание, знакомство, выражение благодарности, извинение, поздравление с днём рождения, Новым годом, Рождеством);

знать названия родной страны и страны/стран изучаемого языка;

знать некоторых литературных персонажей;

знать небольшие произведения детского фольклора (рифмовки, песни);

кратко представлять свою страну на иностранном языке в рамках изучаемой тематики.

### **3.1.4. Рабочая программа по учебному предмету «Математика»**

#### **Пояснительная записка**

Программа по математике на уровне начального общего образования составлена на основе Федерального государственного образовательного стандарта начального общего образования, а также ориентирована на целевые приоритеты духовно-нравственного развития, воспитания и социализации обучающихся, сформулированные в федеральной рабочей программе воспитания.

На уровне начального общего образования изучение математики имеет особое значение в развитии обучающихся. Приобретенные ими знания, опыт выполнения предметных и универсальных действий на математическом материале, первоначальное овладение математическим языком станут фундаментом обучения на уровне основного общего образования, а также востребованы в жизни. Программа по математике на уровне начального общего образования направлена на достижение следующих образовательных, развивающих целей, а также целей воспитания:

освоение начальных математических знаний — понимание значения величин и способов их измерения; использование арифметических способов для разрешения сюжетных ситуаций; формирование умения решать учебные и практические задачи средствами математики; работа с алгоритмами выполнения арифметических действий.

формирование функциональной математической грамотности младшего школьника, которая характеризуется наличием у него опыта решения учебно-познавательных и учебно-практических задач, построенных на понимании и применении математических отношений («часть-целое», «больше-меньше», «равно-неравно», «порядок»), смысла арифметических действий, зависимостей (работа, движение, продолжительность события).

обеспечение математического развития младшего школьника — формирование способности к интеллектуальной деятельности, пространственного воображения, математической речи; умение строить рассуждения, выбирать аргументацию, различать верные (истинные) и неверные (ложные) утверждения, вести поиск информации (примеров, оснований для упорядочения, вариантов и др.).

становление учебно-познавательных мотивов и интереса к изучению математики и умственному труду; важнейших качеств интеллектуальной деятельности: теоретического и пространственного мышления, воображения, математической речи, ориентировки в математических терминах и понятиях; прочных навыков использования математических знаний в повседневной жизни.

В основе конструирования содержания и отбора планируемых результатов лежат следующие ценности математики, коррелирующие со становлением личности обучающегося:

понимание математических отношений выступает средством познания закономерностей существования окружающего мира, фактов, процессов и явлений, происходящих в природе и в обществе (хронология событий, протяжённость по времени, образование целого из частей, изменение формы, размера);

математические представления о числах, величинах, геометрических фигурах являются условием целостного восприятия творений природы и человека (памятники архитектуры, сокровища искусства и культуры, объекты природы);

владение математическим языком, элементами алгоритмического мышления позволяет обучающемуся совершенствовать коммуникативную деятельность (аргументировать свою точку зрения, строить логические цепочки рассуждений, опровергать или подтверждать истинные предположения).

На уровне начального общего образования математические знания и умения применяются школьником при изучении других учебных предметов (количественные и пространственные характеристики, оценки, расчёты и прикидка, использование графических форм представления информации). Приобретённые учеником умения строить алгоритмы, выбирать рациональные способы устных и письменных арифметических вычислений, приёмы проверки правильности выполнения действий, а также различение, называние, изображение геометрических фигур, нахождение геометрических величин (длина, периметр, площадь) становятся показателями сформированной функциональной грамотности младшего школьника и предпосылкой успешного дальнейшего обучения на уровне основного общего образования.

Общее число часов для изучения математики- 540 часов: в 1 классе — 132 часа (4 часа в неделю), во 2 классе — 136 часов (4 часа в неделю), 3 классе — 136 часов (4 часа в неделю), 4 классе — 136 часов (4 часа в неделю).

## **СОДЕРЖАНИЕ ОБУЧЕНИЯ**

Основное содержание обучения в программе по математике представлено разделами: «Числа и величины», «Арифметические действия», «Текстовые задачи», «Пространственные отношения и геометрические фигуры», «Математическая информация».

## **1 КЛАСС**

### **Числа и величины**

Числа от 1 до 9: различение, чтение, запись. Единица счёта. Десяток. Счёт предметов, запись результата цифрами. Число и цифра 0 при измерении, вычислении.

Числа в пределах 20: чтение, запись, сравнение. Однозначные и двузначные числа. Увеличение (уменьшение) числа на несколько единиц.

Длина и её измерение. Единицы длины и установление соотношения между ними: сантиметр, дециметр.

### **Арифметические действия**

Сложение и вычитание чисел в пределах 20. Названия компонентов действий, результатов действий сложения, вычитания. Вычитание как действие, обратное сложению.

### **Текстовые задачи**

Текстовая задача: структурные элементы, составление текстовой задачи по образцу. Зависимость между данными и искомой величиной в текстовой задаче. Решение задач в одно действие.

### **Пространственные отношения и геометрические фигуры**

Расположение предметов и объектов на плоскости, в пространстве, установление пространственных отношений: «слева – справа», «сверху – снизу», «между».

Геометрические фигуры: распознавание круга, треугольника, прямоугольника, отрезка. Построение отрезка, квадрата, треугольника с помощью линейки на листе в клетку. Измерение длины отрезка в сантиметрах.

### **Математическая информация**

Сбор данных об объекте по образцу. Характеристики объекта, группы объектов (количество, форма, размер). Группировка объектов по заданному признаку.

Закономерность в ряду заданных объектов: её обнаружение, продолжение ряда.

Верные (истинные) и неверные (ложные) предложения, составленные относительно заданного набора математических объектов.

Чтение таблицы, содержащей не более 4 данных. Извлечение данного из строки или столбца, внесение одного-двух данных в таблицу. Чтение рисунка, схемы с одним-двумя числовыми данными (значениями данных величин).

Двух-трёх шаговые инструкции, связанные с вычислением, измерением длины, изображением геометрической фигуры.

Изучение математики в 1 классе способствует освоению на пропедевтическом уровне ряда универсальных учебных действий: познавательных универсальных учебных действий, коммуникативных универсальных учебных действий, регулятивных универсальных учебных действий, совместной деятельности.

У обучающегося будут сформированы следующие базовые логические и исследовательские действия как часть познавательных универсальных учебных действий:

наблюдать математические объекты (числа, величины) в окружающем мире;

обнаруживать общее и различное в записи арифметических действий;

наблюдать действие измерительных приборов;

сравнивать два объекта, два числа;

распределять объекты на группы по заданному основанию;

копировать изученные фигуры, рисовать от руки по собственному замыслу;

приводить примеры чисел, геометрических фигур;

соблюдать последовательность при количественном и порядковом счёте.

У обучающегося будут сформированы следующие информационные действия как часть познавательных универсальных учебных действий:

понимать, что математические явления могут быть представлены с помощью различных средств: текст, числовая запись, таблица, рисунок, схема;

читать таблицу, извлекать информацию, представленную в табличной форме.

У обучающегося будут сформированы следующие действия общения как часть коммуникативных универсальных учебных действий:

характеризовать (описывать) число, геометрическую фигуру, последовательность из нескольких чисел, записанных по порядку;

комментировать ход сравнения двух объектов;

описывать своими словами сюжетную ситуацию и математическое отношение величин (чисел), описывать положение предмета в пространстве;

различать и использовать математические знаки;

строить предложения относительно заданного набора объектов.

У обучающегося будут сформированы следующие действия самоорганизации и самоконтроля как часть регулятивных универсальных учебных действий:

принимать учебную задачу, удерживать её в процессе деятельности;

действовать в соответствии с предложенным образцом, инструкцией;

проявлять интерес к проверке результатов решения учебной задачи, с помощью учителя устанавливать причину возникшей ошибки и трудности;

проверять правильность вычисления с помощью другого приёма выполнения действия.

Совместная деятельность способствует формированию умений:

участвовать в парной работе с математическим материалом, выполнять правила совместной деятельности: договариваться, считаться с мнением партнёра, спокойно и мирно разрешать конфликты.

## **2 КЛАСС**

### **Числа и величины**

Числа в пределах 100: чтение, запись, десятичный состав, сравнение. Запись равенства, неравенства. Увеличение, уменьшение числа на несколько единиц, десятков. Разностное сравнение чисел.

Величины: сравнение по массе (единица массы – килограмм), времени (единицы времени – час, минута), измерение длины (единицы длины – метр, дециметр, сантиметр, миллиметр). Соотношение между единицами величины (в пределах 100), его применение для решения практических задач.

### **Арифметические действия**

Устное сложение и вычитание чисел в пределах 100 без перехода и с переходом через разряд. Письменное сложение и вычитание чисел в пределах 100. Переместительное, сочетательное свойства сложения, их применение для вычислений. Взаимосвязь компонентов и результата действия сложения, действия вычитания. Проверка результата вычисления (реальность ответа, обратное действие).

Действия умножения и деления чисел в практических и учебных ситуациях. Названия компонентов действий умножения, деления.

Табличное умножение в пределах 50. Табличные случаи умножения, деления при вычислениях и решении задач. Переместительное свойство умножения. Взаимосвязь компонентов и результата действия умножения, действия деления.

Неизвестный компонент действия сложения, действия вычитания. Нахождение неизвестного компонента сложения, вычитания.

Числовое выражение: чтение, запись, вычисление значения. Порядок выполнения действий в числовом выражении, содержащем действия сложения и вычитания (со скобками

или без скобок) в пределах 100 (не более трёх действий). Нахождение значения числового выражения. Рациональные приёмы вычислений: использование переместительного свойства.

### **Текстовые задачи**

Чтение, представление текста задачи в виде рисунка, схемы или другой модели. План решения задачи в два действия, выбор соответствующих плану арифметических действий. Запись решения и ответа задачи. Решение текстовых задач на применение смысла арифметического действия (сложение, вычитание, умножение, деление). Расчётные задачи на увеличение или уменьшение величины на несколько единиц или в несколько раз. Запись ответа к задаче и его проверка (формулирование, проверка на достоверность, следование плану, соответствие поставленному вопросу).

### **Пространственные отношения и геометрические фигуры**

Распознавание и изображение геометрических фигур: точка, прямая, прямой угол, ломаная, многоугольник. Построение отрезка заданной длины с помощью линейки. Изображение на клетчатой бумаге прямоугольника с заданными длинами сторон, квадрата с заданной длиной стороны. Длина ломаной. Измерение периметра изображённого прямоугольника (квадрата), запись результата измерения в сантиметрах.

### **Математическая информация**

Нахождение, формулирование одного-двух общих признаков набора математических объектов: чисел, величин, геометрических фигур. Классификация объектов по заданному или самостоятельно установленному признаку. Закономерность в ряду чисел, геометрических фигур, объектов повседневной жизни.

Верные (истинные) и неверные (ложные) утверждения, содержащие количественные, пространственные отношения, зависимости между числами или величинами. Конструирование утверждений с использованием слов «каждый», «все».

Работа с таблицами: извлечение и использование для ответа на вопрос информации, представленной в таблице (например, таблицы сложения, умножения, графика дежурств).

Внесение данных в таблицу, дополнение моделей (схем, изображений) готовыми числовыми данными.

Алгоритмы (приёмы, правила) устных и письменных вычислений, измерений и построения геометрических фигур.

Правила работы с электронными средствами обучения (электронной формой учебника, компьютерными тренажёрами).

Изучение математики во 2 классе способствует освоению на пропедевтическом уровне ряда универсальных учебных действий: познавательных универсальных учебных действий, коммуникативных универсальных учебных действий, регулятивных универсальных учебных действий, совместной деятельности.

У обучающегося будут сформированы следующие базовые логические и исследовательские действия как часть познавательных универсальных учебных действий:

наблюдать математические отношения (часть – целое, больше – меньше) в окружающем мире;

характеризовать назначение и использовать простейшие измерительные приборы (сантиметровая лента, весы);

сравнивать группы объектов (чисел, величин, геометрических фигур) по самостоятельно выбранному основанию;

распределять (классифицировать) объекты (числа, величины, геометрические фигуры, текстовые задачи в одно действие) на группы;

обнаруживать модели геометрических фигур в окружающем мире;

вести поиск различных решений задачи (расчётной, с геометрическим содержанием);

воспроизводить порядок выполнения действий в числовом выражении, содержащем действия сложения и вычитания (со скобками или без скобок);



устанавливать соответствие между математическим выражением и его текстовым описанием;

подбирать примеры, подтверждающие суждение, вывод, ответ.

У обучающегося будут сформированы следующие информационные действия как часть познавательных универсальных учебных действий:

извлекать и использовать информацию, представленную в текстовой, графической (рисунок, схема, таблица) форме;

устанавливать логику перебора вариантов для решения простейших комбинаторных задач; дополнять модели (схемы, изображения) готовыми числовыми данными.

У обучающегося будут сформированы следующие действия общения как часть коммуникативных универсальных учебных действий:

комментировать ход вычислений;

объяснять выбор величины, соответствующей ситуации измерения;

составлять текстовую задачу с заданным отношением (готовым решением) по образцу;

использовать математические знаки и терминологию для описания сюжетной ситуации, конструирования утверждений, выводов относительно данных объектов, отношения;

называть числа, величины, геометрические фигуры, обладающие заданным свойством;

записывать, читать число, числовое выражение;

приводить примеры, иллюстрирующие арифметическое действие, взаимное расположение геометрических фигур;

конструировать утверждения с использованием слов «каждый», «все».

У обучающегося будут сформированы следующие действия самоорганизации и самоконтроля как часть регулятивных универсальных учебных действий:

следовать установленному правилу, по которому составлен ряд чисел, величин, геометрических фигур;

организовывать, участвовать, контролировать ход и результат парной работы с математическим материалом;

проверять правильность вычисления с помощью другого приема выполнения действия, обратного действия;

находить с помощью учителя причину возникшей ошибки или затруднения.

У обучающегося будут сформированы следующие умения совместной деятельности:

принимать правила совместной деятельности при работе в парах, группах, составленных учителем или самостоятельно;

участвовать в парной и групповой работе с математическим материалом: обсуждать цель деятельности, ход работы, комментировать свои действия, выслушивать мнения других участников, готовить презентацию (устное выступление) решения или ответа;

решать совместно математические задачи поискового и творческого характера (определять с помощью измерительных инструментов длину, определять время и продолжительность с помощью часов, выполнять прикидку и оценку результата действий, измерений);

совместно с учителем оценивать результаты выполнения общей работы.

### **3 КЛАСС**

#### **Числа и величины**

Числа в пределах 1000: чтение, запись, сравнение, представление в виде суммы разрядных слагаемых. Равенства и неравенства: чтение, составление. Увеличение или уменьшение числа в несколько раз. Кратное сравнение чисел.

Масса (единица массы – грамм), соотношение между килограммом и граммом, отношения «тяжелее – легче на...», «тяжелее – легче в...».

Стоимость (единицы – рубль, копейка), установление отношения «дороже – дешевле на...», «дороже – дешевле в...». Соотношение «цена, количество, стоимость» в практической ситуации.

Время (единица времени – секунда), установление отношения «быстрее – медленнее на...», «быстрее – медленнее в...». Соотношение «начало, окончание, продолжительность события» в практической ситуации.

Длина (единицы длины – миллиметр, километр), соотношение между величинами в пределах тысячи. Сравнение объектов по длине.

Площадь (единицы площади – квадратный метр, квадратный сантиметр, квадратный дециметр, квадратный метр). Сравнение объектов по площади.

### **Арифметические действия**

Устные вычисления, сводимые к действиям в пределах 100 (табличное и внетабличное умножение, деление, действия с круглыми числами).

Письменное сложение, вычитание чисел в пределах 1000. Действия с числами 0 и 1.

Письменное умножение в столбик, письменное деление уголком. Письменное умножение, деление на однозначное число в пределах 100. Проверка результата вычисления (прикидка или оценка результата, обратное действие, применение алгоритма, использование калькулятора).

Переместительное, сочетательное свойства сложения, умножения при вычислениях.

Нахождение неизвестного компонента арифметического действия.

Порядок действий в числовом выражении, значение числового выражения, содержащего несколько действий (со скобками или без скобок), с вычислениями в пределах 1000.

Однородные величины: сложение и вычитание.

### **Текстовые задачи**

Работа с текстовой задачей: анализ данных и отношений, представление на модели, планирование хода решения задачи, решение арифметическим способом. Задачи на понимание смысла арифметических действий (в том числе деления с остатком), отношений («больше – меньше на...», «больше – меньше в...»), зависимостей («купля-продажа», расчёт времени, количества), на сравнение (разностное, кратное). Запись решения задачи по действиям и с помощью числового выражения. Проверка решения и оценка полученного результата.

Доля величины: половина, треть, четверть, пятая, десятая часть в практической ситуации. Сравнение долей одной величины. Задачи на нахождение доли величины.

### **Пространственные отношения и геометрические фигуры**

Конструирование геометрических фигур (разбиение фигуры на части, составление фигуры из частей).

Периметр многоугольника: измерение, вычисление, запись равенства.

Измерение площади, запись результата измерения в квадратных сантиметрах. Вычисление площади прямоугольника (квадрата) с заданными сторонами, запись равенства. Изображение на клетчатой бумаге прямоугольника с заданным значением площади.

### **Математическая информация**

Классификация объектов по двум признакам.

Верные (истинные) и неверные (ложные) утверждения: конструирование, проверка. Логические рассуждения со связками «если ..., то ...», «поэтому», «значит».

Извлечение и использование для выполнения заданий информации, представленной в таблицах с данными о реальных процессах и явлениях окружающего мира (например, расписание уроков, движения автобусов, поездов), внесение данных в таблицу, дополнение чертежа данными.

Формализованное описание последовательности действий (инструкция, план, схема, алгоритм).

Столбчатая диаграмма: чтение, использование данных для решения учебных и практических задач.

Алгоритмы изучения материала, выполнения обучающих и тестовых заданий на доступных электронных средствах обучения (интерактивной доске, компьютере, других устройствах).

Изучение математики в 3 классе способствует освоению ряда универсальных учебных действий: познавательных универсальных учебных действий, коммуникативных универсальных учебных действий, регулятивных универсальных учебных действий, совместной деятельности.

У обучающегося будут сформированы следующие базовые логические и исследовательские действия как часть познавательных универсальных учебных действий:

сравнивать математические объекты (числа, величины, геометрические фигуры);

выбирать приём вычисления, выполнения действия;

конструировать геометрические фигуры;

классифицировать объекты (числа, величины, геометрические фигуры, текстовые задачи в одно действие) по выбранному признаку;

прикидывать размеры фигуры, её элементов;

понимать смысл зависимостей и математических отношений, описанных в задаче;

различать и использовать разные приёмы и алгоритмы вычисления;

выбирать метод решения (моделирование ситуации, перебор вариантов, использование алгоритма);

соотносить начало, окончание, продолжительность события в практической ситуации;

составлять ряд чисел (величин, геометрических фигур) по самостоятельно выбранному правилу;

моделировать предложенную практическую ситуацию;

устанавливать последовательность событий, действий сюжета текстовой задачи.

У обучающегося будут сформированы следующие информационные действия как часть познавательных универсальных учебных действий:

читать информацию, представленную в разных формах;

извлекать и интерпретировать числовые данные, представленные в таблице, на диаграмме;

заполнять таблицы сложения и умножения, дополнять данными чертёж;

устанавливать соответствие между различными записями решения задачи;

использовать дополнительную литературу (справочники, словари) для установления и проверки значения математического термина (понятия).

У обучающегося будут сформированы следующие действия общения как часть коммуникативных универсальных учебных действий:

использовать математическую терминологию для описания отношений и зависимостей;

строить речевые высказывания для решения задач, составлять текстовую задачу;

объяснять на примерах отношения «больше – меньше на...», «больше – меньше в...», «равно»;

использовать математическую символику для составления числовых выражений;

выбирать, осуществлять переход от одних единиц измерения величины к другим в соответствии с практической ситуацией;

участвовать в обсуждении ошибок в ходе и результате выполнения вычисления.

У обучающегося будут сформированы следующие действия самоорганизации и самоконтроля как часть регулятивных универсальных учебных действий:

проверять ход и результат выполнения действия;

вести поиск ошибок, характеризовать их и исправлять;

формулировать ответ (вывод), подтверждать его объяснением, расчётами;

выбирать и использовать различные приёмы прикидки и проверки правильности вычисления, проверять полноту и правильность заполнения таблиц сложения, умножения.

У обучающегося будут сформированы следующие умения совместной деятельности:

при работе в группе или в паре выполнять предложенные задания (находить разные решения, определять с помощью цифровых и аналоговых приборов, измерительных инструментов длину, массу, время);

договариваться о распределении обязанностей в совместном труде, выполнять роли руководителя или подчинённого, сдержанно принимать замечания к своей работе;

выполнять совместно прикидку и оценку результата выполнения общей работы.

#### **4 КЛАСС**

##### **Числа и величины**

Числа в пределах миллиона: чтение, запись, поразрядное сравнение упорядочение. Число, большее или меньшее данного числа на заданное число разрядных единиц, в заданное число раз.

Величины: сравнение объектов по массе, длине, площади, вместимости.

Единицы массы (центнер, тонна) и соотношения между ними.

Единицы времени (сутки, неделя, месяц, год, век), соотношения между ними.

Единицы длины (миллиметр, сантиметр, дециметр, метр, километр), площади (квадратный метр, квадратный сантиметр), вместимости (литр), скорости (километры в час, метры в минуту, метры в секунду). Соотношение между единицами в пределах 100 000.

Доля величины времени, массы, длины.

##### **Арифметические действия**

Письменное сложение, вычитание многозначных чисел в пределах миллиона. Письменное умножение, деление многозначных чисел на однозначное (двузначное) число в пределах 100 000. Деление с остатком. Умножение и деление на 10, 100, 1000.

Свойства арифметических действий и их применение для вычислений. Поиск значения числового выражения, содержащего несколько действий в пределах 100 000. Проверка результата вычислений, в том числе с помощью калькулятора.

Равенство, содержащее неизвестный компонент арифметического действия: запись, нахождение неизвестного компонента.

Умножение и деление величины на однозначное число.

##### **Текстовые задачи**

Работа с текстовой задачей, решение которой содержит 2–3 действия: анализ, представление на модели, планирование и запись решения, проверка решения и ответа. Анализ зависимостей, характеризующих процессы: движения (скорость, время, пройденный путь), работы (производительность, время, объём работы), купли-продажи (цена, количество, стоимость) и решение соответствующих задач. Задачи на установление времени (начало, продолжительность и окончание события), расчёта количества, расхода, изменения. Задачи на нахождение доли величины, величины по её доле. Разные способы решения некоторых видов изученных задач. Оформление решения по действиям с пояснением, по вопросам, с помощью числового выражения.

##### **Пространственные отношения и геометрические фигуры**

Наглядные представления о симметрии.

Окружность, круг: распознавание и изображение. Построение окружности заданного радиуса. Построение изученных геометрических фигур с помощью линейки, угольника, циркуля. Различение, называние пространственных геометрических фигур (тел): шар, куб, цилиндр, конус, пирамида.

Конструирование: разбиение фигуры на прямоугольники (квадраты), составление фигур из прямоугольников или квадратов.

Периметр, площадь фигуры, составленной из двух – трёх прямоугольников (квадратов).

##### **Математическая информация**

Работа с утверждениями: конструирование, проверка истинности. Составление и проверка логических рассуждений при решении задач.

Данные о реальных процессах и явлениях окружающего мира, представленные на диаграммах, схемах, в таблицах, текстах. Сбор математических данных о заданном объекте (числе, величине, геометрической фигуре). Поиск информации в справочной литературе, Интернете. Запись информации в предложенной таблице, на столбчатой диаграмме.

Доступные электронные средства обучения, пособия, тренажёры, их использование под руководством педагога и самостоятельное. Правила безопасной работы с электронными источниками информации (электронная форма учебника, электронные словари, образовательные сайты, ориентированные на обучающихся начального общего образования).

Алгоритмы решения изученных учебных и практических задач.

Изучение математики в 4 классе способствует освоению ряда универсальных учебных действий: познавательных универсальных учебных действий, коммуникативных универсальных учебных действий, регулятивных универсальных учебных действий, совместной деятельности.

У обучающегося будут сформированы следующие базовые логические и исследовательские действия как часть познавательных универсальных учебных действий:

ориентироваться в изученной математической терминологии, использовать её в высказываниях и рассуждениях;

сравнивать математические объекты (числа, величины, геометрические фигуры), записывать признак сравнения;

выбирать метод решения математической задачи (алгоритм действия, приём вычисления, способ решения, моделирование ситуации, перебор вариантов);

обнаруживать модели изученных геометрических фигур в окружающем мире;

конструировать геометрическую фигуру, обладающую заданным свойством (отрезок заданной длины, ломаная определённой длины, квадрат с заданным периметром);

классифицировать объекты по 1–2 выбранным признакам;

составлять модель математической задачи, проверять её соответствие условиям задачи;

определять с помощью цифровых и аналоговых приборов: массу предмета (электронные и гиревые весы), температуру (градусник), скорость движения транспортного средства (макет спидометра), вместимость (измерительные сосуды).

У обучающегося будут сформированы следующие информационные действия как часть познавательных универсальных учебных действий:

представлять информацию в разных формах;

извлекать и интерпретировать информацию, представленную в таблице, на диаграмме;

использовать справочную литературу для поиска информации, в том числе Интернет (в условиях контролируемого выхода).

У обучающегося будут сформированы следующие действия общения как часть коммуникативных универсальных учебных действий:

использовать математическую терминологию для записи решения предметной или практической задачи;

приводить примеры и контрпримеры для подтверждения или опровержения вывода, гипотезы;

конструировать, читать числовое выражение;

описывать практическую ситуацию с использованием изученной терминологии;

характеризовать математические объекты, явления и события с помощью изученных величин;

составлять инструкцию, записывать рассуждение;

инициировать обсуждение разных способов выполнения задания, поиск ошибок в решении.

У обучающегося будут сформированы следующие действия самоорганизации и самоконтроля как часть регулятивных универсальных учебных действий:

контролировать правильность и полноту выполнения алгоритма арифметического действия, решения текстовой задачи, построения геометрической фигуры, измерения; самостоятельно выполнять прикидку и оценку результата измерений; находить, исправлять, прогнозировать ошибки и трудности в решении учебной задачи.

У обучающегося будут сформированы следующие умения совместной деятельности:

участвовать в совместной деятельности: договариваться о способе решения, распределять работу между членами группы (например, в случае решения задач, требующих перебора большого количества вариантов), согласовывать мнения в ходе поиска доказательств, выбора рационального способа;

договариваться с одноклассниками в ходе организации проектной работы с величинами (составление расписания, подсчёт денег, оценка стоимости и покупки, приближённая оценка расстояний и временных интервалов, взвешивание, измерение температуры воздуха и воды), геометрическими фигурами (выбор формы и деталей при конструировании, расчёт и разметка, прикидка и оценка конечного результата).

## ТЕМАТИЧЕСКОЕ ПЛАНИРОВАНИЕ

### 1 КЛАСС

№ п/п	Наименование разделов и тем программы	Количество часов			Электронные (цифровые) образовательные ресурсы
		Всего	Контрольные работы	Практические работы	
<b>Раздел 1. Числа и величины</b>					
1.1	Числа от 1 до 9	13			
1.2	Числа от 0 до 10	3			
1.3	Числа от 11 до 20	4			
1.4	Длина. Измерение длины	7			
Итого по разделу		27			
<b>Раздел 2. Арифметические действия</b>					
2.1	Сложение и вычитание в пределах 10	11			
2.2	Сложение и вычитание в пределах 20	29			
Итого по разделу		40			
<b>Раздел 3. Текстовые задачи</b>					
3.1	Текстовые задачи	16			
Итого по разделу		16			
<b>Раздел 4. Пространственные отношения и геометрические фигуры</b>					
4.1	Пространственные отношения	3			
4.2	Геометрические фигуры	17			
Итого по разделу		20			
<b>Раздел 5. Математическая информация</b>					
5.1	Характеристика	8			

	объекта, группы объектов				
5.2	Таблицы	7			
Итого по разделу		15			
Повторение пройденного материала		14			
ОБЩЕЕ КОЛИЧЕСТВО ЧАСОВ ПО ПРОГРАММЕ		132	0	0	

## 2 КЛАСС

№ п/п	Наименование разделов и тем программы	Количество часов			Электронные (цифровые) образовательные ресурсы
		Всего	Контрольные работы	Практические работы	
<b>Раздел 1. Числа и величины</b>					
1.1	Числа	9			
1.2	Величины	10			
Итого по разделу		19			
<b>Раздел 2. Арифметические действия</b>					
2.1	Сложение и вычитание	19			
2.2	Умножение и деление	25			
2.3	Арифметические действия с числами в пределах 100	12			
Итого по разделу		56			
<b>Раздел 3. Текстовые задачи</b>					
3.1	Текстовые задачи	11			
Итого по разделу		11			
<b>Раздел 4. Пространственные отношения и геометрические фигуры</b>					
4.1	Геометрические фигуры	10			
4.2	Геометрические величины	9			
Итого по разделу		19			
<b>Раздел 5. Математическая информация</b>					
5.1	Математическая информация	14			
Итого по разделу		14			
Повторение пройденного материала		9			
Итоговый контроль (контрольные и проверочные работы)		8	8		

ОБЩЕЕ КОЛИЧЕСТВО ЧАСОВ ПО ПРОГРАММЕ		136	8	0	
<b>3 КЛАСС</b>					
№ п/п	Наименование разделов и тем программы	Количество часов			Электронные (цифровые) образовательные ресурсы
		Всего	Контрольные работы	Практические работы	
<b>Раздел 1. Числа и величины</b>					
1.1	Числа	10			[Библиотека ЦОК <a href="https://m.edsoo.ru/7f4110fe">https://m.edsoo.ru/7f4110fe</a> ]
1.2	Величины	8			[Библиотека ЦОК <a href="https://m.edsoo.ru/7f4110fe">https://m.edsoo.ru/7f4110fe</a> ]
Итого по разделу		18			
<b>Раздел 2. Арифметические действия</b>					
2.1	Вычисления	40			[Библиотека ЦОК <a href="https://m.edsoo.ru/7f4110fe">https://m.edsoo.ru/7f4110fe</a> ]
2.2	Числовые выражения	7			[Библиотека ЦОК <a href="https://m.edsoo.ru/7f4110fe">https://m.edsoo.ru/7f4110fe</a> ]
Итого по разделу		47			
<b>Раздел 3. Текстовые задачи</b>					
3.1	Работа с текстовой задачей	12			[Библиотека ЦОК <a href="https://m.edsoo.ru/7f4110fe">https://m.edsoo.ru/7f4110fe</a> ]
3.2	Решение задач	11			[Библиотека ЦОК <a href="https://m.edsoo.ru/7f4110fe">https://m.edsoo.ru/7f4110fe</a> ]
Итого по разделу		23			
<b>Раздел 4. Пространственные отношения и геометрические фигуры</b>					
4.1	Геометрические фигуры	9			[Библиотека ЦОК <a href="https://m.edsoo.ru/7f4110fe">https://m.edsoo.ru/7f4110fe</a> ]
4.2	Геометрические величины	13			[Библиотека ЦОК <a href="https://m.edsoo.ru/7f4110fe">https://m.edsoo.ru/7f4110fe</a> ]
Итого по разделу		22			
<b>Раздел 5. Математическая информация</b>					
5.1	Математическая информация	15			[Библиотека ЦОК <a href="https://m.edsoo.ru/7f4110fe">https://m.edsoo.ru/7f4110fe</a> ]
Итого по разделу		15			
Повторение пройденного материала		4		1	Библиотека ЦОК <a href="https://m.edsoo.ru/7f4110fe">https://m.edsoo.ru/7f4110fe</a>
Итоговый контроль (контрольные и проверочные работы)		7	7		Библиотека ЦОК <a href="https://m.edsoo.ru/7f4110fe">https://m.edsoo.ru/7f4110fe</a>
ОБЩЕЕ КОЛИЧЕСТВО		136	7	1	



ЧАСОВ ПРОГРАММЕ	ПО				
--------------------	----	--	--	--	--

## 4 КЛАСС

№ п/п	Наименование разделов и тем программы	Количество часов			Электронные (цифровые) образовательные ресурсы
		Всего	Контрольные работы	Практические работы	
<b>Раздел 1. Числа и величины</b>					
1.1	Числа	11			Библиотека ЦОК <a href="https://m.edsoo.ru/7f411f36">https://m.edsoo.ru/7f411f36</a>
1.2	Величины	12			Библиотека ЦОК <a href="https://m.edsoo.ru/7f411f36">https://m.edsoo.ru/7f411f36</a>
Итого по разделу		23			
<b>Раздел 2. Арифметические действия</b>					
2.1	Вычисления	25			Библиотека ЦОК <a href="https://m.edsoo.ru/7f411f36">https://m.edsoo.ru/7f411f36</a>
2.2	Числовые выражения	12			Библиотека ЦОК <a href="https://m.edsoo.ru/7f411f36">https://m.edsoo.ru/7f411f36</a>
Итого по разделу		37			
<b>Раздел 3. Текстовые задачи</b>					
3.1	Решение текстовых задач	20			Библиотека ЦОК <a href="https://m.edsoo.ru/7f411f36">https://m.edsoo.ru/7f411f36</a>
Итого по разделу		20			
<b>Раздел 4. Пространственные отношения и геометрические фигуры</b>					
4.1	Геометрические фигуры	12			Библиотека ЦОК <a href="https://m.edsoo.ru/7f411f36">https://m.edsoo.ru/7f411f36</a>
4.2	Геометрические величины	8			Библиотека ЦОК <a href="https://m.edsoo.ru/7f411f36">https://m.edsoo.ru/7f411f36</a>
Итого по разделу		20			
<b>Раздел 5. Математическая информация</b>					
5.1	Математическа я информация	15			Библиотека ЦОК <a href="https://m.edsoo.ru/7f411f36">https://m.edsoo.ru/7f411f36</a>
Итого по разделу		15			
Повторение пройденного материала		14		2	Библиотека ЦОК <a href="https://m.edsoo.ru/7f411f36">https://m.edsoo.ru/7f411f36</a>
Итоговый контроль (контрольные и проверочные работы)		7	7		Библиотека ЦОК <a href="https://m.edsoo.ru/7f411f36">https://m.edsoo.ru/7f411f36</a>
ОБЩЕЕ КОЛИЧЕСТВО ЧАСОВ ПРОГРАММЕ		136	7	2	

# **ПЛАНИРУЕМЫЕ РЕЗУЛЬТАТЫ ОСВОЕНИЯ ПРОГРАММЫ ПО МАТЕМАТИКЕ НА УРОВНЕ НАЧАЛЬНОГО ОБЩЕГО ОБРАЗОВАНИЯ**

## **ЛИЧНОСТНЫЕ РЕЗУЛЬТАТЫ**

Личностные результаты освоения программы по математике на уровне начального общего образования достигаются в единстве учебной и воспитательной деятельности в соответствии с традиционными российскими социокультурными и духовно-нравственными ценностями, принятыми в обществе правилами и нормами поведения и способствуют процессам самопознания, самовоспитания и саморазвития, формирования внутренней позиции личности.

В результате изучения математики на уровне начального общего образования у обучающегося будут сформированы следующие личностные результаты:

осознавать необходимость изучения математики для адаптации к жизненным ситуациям, для развития общей культуры человека, способности мыслить, рассуждать, выдвигать предположения и доказывать или опровергать их;

применять правила совместной деятельности со сверстниками, проявлять способность договариваться, лидировать, следовать указаниям, осознавать личную ответственность и объективно оценивать свой вклад в общий результат;

осваивать навыки организации безопасного поведения в информационной среде;

применять математику для решения практических задач в повседневной жизни, в том числе при оказании помощи одноклассникам, детям младшего возраста, взрослым и пожилым людям;

работать в ситуациях, расширяющих опыт применения математических отношений в реальной жизни, повышающих интерес к интеллектуальному труду и уверенность в своих силах при решении поставленных задач, умение преодолевать трудности;

оценивать практические и учебные ситуации с точки зрения возможности применения математики для рационального и эффективного решения учебных и жизненных проблем;

характеризовать свои успехи в изучении математики, стремиться углублять свои математические знания и умения, намечать пути устранения трудностей;

пользоваться разнообразными информационными средствами для решения предложенных и самостоятельно выбранных учебных проблем, задач.

## **МЕТАПРЕДМЕТНЫЕ РЕЗУЛЬТАТЫ**

### **Познавательные универсальные учебные действия**

#### **Базовые логические действия:**

устанавливать связи и зависимости между математическими объектами («часть – целое», «причина – следствие», «протяжённость»);

применять базовые логические универсальные действия: сравнение, анализ, классификация (группировка), обобщение;

приобретать практические графические и измерительные навыки для успешного решения учебных и житейских задач;

представлять текстовую задачу, её решение в виде модели, схемы, арифметической записи, текста в соответствии с предложенной учебной проблемой.

#### **Базовые исследовательские действия:**

проявлять способность ориентироваться в учебном материале разных разделов курса математики;

понимать и адекватно использовать математическую терминологию: различать, характеризовать, использовать для решения учебных и практических задач;

применять изученные методы познания (измерение, моделирование, перебор вариантов).

#### **Работа с информацией:**

находить и использовать для решения учебных задач текстовую, графическую информацию в разных источниках информационной среды;

читать, интерпретировать графически представленную информацию (схему, таблицу, диаграмму, другую модель);

представлять информацию в заданной форме (дополнять таблицу, текст), формулировать утверждение по образцу, в соответствии с требованиями учебной задачи;

принимать правила, безопасно использовать предлагаемые электронные средства и источники информации.

### **Коммуникативные универсальные учебные действия**

#### **Общение:**

конструировать утверждения, проверять их истинность;

использовать текст задания для объяснения способа и хода решения математической задачи;

комментировать процесс вычисления, построения, решения;

объяснять полученный ответ с использованием изученной терминологии;

в процессе диалогов по обсуждению изученного материала – задавать вопросы, высказывать суждения, оценивать выступления участников, приводить доказательства своей правоты, проявлять этику общения;

создавать в соответствии с учебной задачей тексты разного вида – описание (например, геометрической фигуры), рассуждение (к примеру, при решении задачи), инструкция (например, измерение длины отрезка);

ориентироваться в алгоритмах: воспроизводить, дополнять, исправлять деформированные; самостоятельно составлять тексты заданий, аналогичные типовым изученным.

### **Регулятивные универсальные учебные действия**

#### **Самоорганизация:**

планировать действия по решению учебной задачи для получения результата;

планировать этапы предстоящей работы, определять последовательность учебных действий;

выполнять правила безопасного использования электронных средств, предлагаемых в процессе обучения.

#### **Самоконтроль (рефлексия):**

осуществлять контроль процесса и результата своей деятельности;

выбирать и при необходимости корректировать способы действий;

находить ошибки в своей работе, устанавливать их причины, вести поиск путей преодоления ошибок;

предвидеть возможность возникновения трудностей и ошибок, предусматривать способы их предупреждения (формулирование вопросов, обращение к учебнику, дополнительным средствам обучения, в том числе электронным);

оценивать рациональность своих действий, давать им качественную характеристику.

#### **Совместная деятельность:**

участвовать в совместной деятельности: распределять работу между членами группы (например, в случае решения задач, требующих перебора большого количества вариантов, приведения примеров и контрпримеров), согласовывать мнения в ходе поиска доказательств, выбора рационального способа, анализа информации;

осуществлять совместный контроль и оценку выполняемых действий, предвидеть возможность возникновения ошибок и трудностей, предусматривать пути их предупреждения.

### **ПРЕДМЕТНЫЕ РЕЗУЛЬТАТЫ**

К концу обучения в **1 классе** у обучающегося будут сформированы следующие умения:

читать, записывать, сравнивать, упорядочивать числа от 0 до 20;

пересчитывать различные объекты, устанавливать порядковый номер объекта;  
находить числа, большее или меньшее данного числа на заданное число;  
выполнять арифметические действия сложения и вычитания в пределах 20 (устно и письменно) без перехода через десяток;  
называть и различать компоненты действий сложения (слагаемые, сумма) и вычитания (уменьшаемое, вычитаемое, разность);  
решать текстовые задачи в одно действие на сложение и вычитание: выделять условие и требование (вопрос);  
сравнивать объекты по длине, устанавливая между ними соотношение «длиннее – короче», «выше – ниже», «шире – уже»;  
измерять длину отрезка (в см), чертить отрезок заданной длины;  
различать число и цифру;  
распознавать геометрические фигуры: круг, треугольник, прямоугольник (квадрат), отрезок;  
устанавливать между объектами соотношения: «слева – справа», «спереди – сзади», «между»;  
распознавать верные (истинные) и неверные (ложные) утверждения относительно заданного набора объектов/предметов;  
группировать объекты по заданному признаку, находить и называть закономерности в ряду объектов повседневной жизни;  
различать строки и столбцы таблицы, вносить данное в таблицу, извлекать данное или данные из таблицы;  
сравнивать два объекта (числа, геометрические фигуры);  
распределять объекты на две группы по заданному основанию.

К концу обучения во **2 классе** у обучающегося будут сформированы следующие умения:  
читать, записывать, сравнивать, упорядочивать числа в пределах 100;  
находить число большее или меньшее данного числа на заданное число (в пределах 100), большее данного числа в заданное число раз (в пределах 20);  
устанавливать и соблюдать порядок при вычислении значения числового выражения (со скобками или без скобок), содержащего действия сложения и вычитания в пределах 100;  
выполнять арифметические действия: сложение и вычитание, в пределах 100 – устно и письменно, умножение и деление в пределах 50 с использованием таблицы умножения;  
называть и различать компоненты действий умножения (множители, произведение), деления (делимое, делитель, частное);  
находить неизвестный компонент сложения, вычитания;  
использовать при выполнении практических заданий единицы величин длины (сантиметр, дециметр, метр), массы (килограмм), времени (минута, час), стоимости (рубль, копейка);  
определять с помощью измерительных инструментов длину, определять время с помощью часов;  
сравнивать величины длины, массы, времени, стоимости, устанавливая между ними соотношение «больше или меньше на»;  
решать текстовые задачи в одно-два действия: представлять задачу (краткая запись, рисунок, таблица или другая модель), планировать ход решения текстовой задачи в два действия, оформлять его в виде арифметического действия или действий, записывать ответ;  
различать и называть геометрические фигуры: прямой угол, ломаную, многоугольник;  
на бумаге в клетку изображать ломаную, многоугольник, чертить с помощью линейки или угольника прямой угол, прямоугольник с заданными длинами сторон;  
выполнять измерение длин реальных объектов с помощью линейки;

находить длину ломаной, состоящей из двух-трёх звеньев, периметр прямоугольника (квадрата);  
распознавать верные (истинные) и неверные (ложные) утверждения со словами «все», «каждый»;  
проводить одно-двухшаговые логические рассуждения и делать выводы;  
находить общий признак группы математических объектов (чисел, величин, геометрических фигур);  
находить закономерность в ряду объектов (чисел, геометрических фигур);  
представлять информацию в заданной форме: дополнять текст задачи числами, заполнять строку или столбец таблицы, указывать числовые данные на рисунке (изображении геометрических фигур);  
сравнивать группы объектов (находить общее, различное);  
обнаруживать модели геометрических фигур в окружающем мире;  
подбирать примеры, подтверждающие суждение, ответ;  
составлять (дополнять) текстовую задачу;  
проверять правильность вычисления, измерения.

К концу обучения в **3 классе** у обучающегося будут сформированы следующие умения:  
читать, записывать, сравнивать, упорядочивать числа в пределах 1000;  
находить число большее или меньшее данного числа на заданное число, в заданное число раз (в пределах 1000);  
выполнять арифметические действия: сложение и вычитание (в пределах 100 – устно, в пределах 1000 – письменно), умножение и деление на однозначное число, деление с остатком (в пределах 100 – устно и письменно);  
выполнять действия умножение и деление с числами 0 и 1;  
устанавливать и соблюдать порядок действий при вычислении значения числового выражения (со скобками или без скобок), содержащего арифметические действия сложения, вычитания, умножения и деления;  
использовать при вычислениях переместительное и сочетательное свойства сложения;  
находить неизвестный компонент арифметического действия;  
использовать при выполнении практических заданий и решении задач единицы: длины (миллиметр, сантиметр, дециметр, метр, километр), массы (грамм, килограмм), времени (минута, час, секунда), стоимости (копейка, рубль);  
определять с помощью цифровых и аналоговых приборов, измерительных инструментов длину (массу, время), выполнять прикидку и оценку результата измерений, определять продолжительность события;  
сравнивать величины длины, площади, массы, времени, стоимости, устанавливая между ними соотношение «больше или меньше на или в»;  
называть, находить долю величины (половина, четверть);  
сравнивать величины, выраженные долями;  
использовать при решении задач и в практических ситуациях (покупка товара, определение времени, выполнение расчётов) соотношение между величинами;  
при решении задач выполнять сложение и вычитание однородных величин, умножение и деление величины на однозначное число;  
решать задачи в одно-два действия: представлять текст задачи, планировать ход решения, записывать решение и ответ, анализировать решение (искать другой способ решения), оценивать ответ (устанавливать его реалистичность, проверять вычисления);  
конструировать прямоугольник из данных фигур (квадратов), делить прямоугольник, многоугольник на заданные части;  
сравнивать фигуры по площади (наложение, сопоставление числовых значений);

находить периметр прямоугольника (квадрата), площадь прямоугольника (квадрата);  
распознавать верные (истинные) и неверные (ложные) утверждения со словами: «все», «некоторые», «и», «каждый», «если..., то...»;  
формулировать утверждение (вывод), строить логические рассуждения (одно-двухшаговые), в том числе с использованием изученных связей;  
классифицировать объекты по одному-двум признакам;  
извлекать, использовать информацию, представленную на простейших диаграммах, в таблицах (например, расписание, режим работы), на предметах повседневной жизни (например, ярлык, этикетка), а также структурировать информацию: заполнять простейшие таблицы;  
составлять план выполнения учебного задания и следовать ему, выполнять действия по алгоритму;  
сравнивать математические объекты (находить общее, различное, уникальное);  
выбирать верное решение математической задачи.

К концу обучения в **4 классе** у обучающегося будут сформированы следующие умения:  
читать, записывать, сравнивать, упорядочивать многозначные числа;  
находить число большее или меньшее данного числа на заданное число, в заданное число раз;  
выполнять арифметические действия: сложение и вычитание с многозначными числами письменно (в пределах 100 – устно), умножение и деление многозначного числа на однозначное, двузначное число письменно (в пределах 100 – устно), деление с остатком – письменно (в пределах 1000);  
вычислять значение числового выражения (со скобками или без скобок), содержащего 2–4 арифметических действия, использовать при вычислениях изученные свойства арифметических действий;  
выполнять прикидку результата вычислений, проверку полученного ответа по критериям: достоверность (реальность), соответствие правилу (алгоритму), а также с помощью калькулятора;  
находить долю величины, величину по её доле;  
находить неизвестный компонент арифметического действия;  
использовать единицы величин при решении задач (длина, масса, время, вместимость, стоимость, площадь, скорость);  
использовать при решении задач единицы длины (миллиметр, сантиметр, дециметр, метр, километр), массы (грамм, килограмм, центнер, тонна), времени (секунда, минута, час, сутки, неделя, месяц, год), вместимости (литр), стоимости (копейка, рубль), площади (квадратный метр, квадратный дециметр, квадратный сантиметр), скорости (километр в час);  
использовать при решении текстовых задач и в практических ситуациях соотношения между скоростью, временем и пройденным путём, между производительностью, временем и объёмом работы;  
определять с помощью цифровых и аналоговых приборов массу предмета, температуру (например, воды, воздуха в помещении), вместимость с помощью измерительных сосудов, прикидку и оценку результата измерений;  
решать текстовые задачи в 1–3 действия, выполнять преобразование заданных величин, выбирать при решении подходящие способы вычисления, сочетая устные и письменные вычисления и используя, при необходимости, вычислительные устройства, оценивать полученный результат по критериям: реальность, соответствие условию;  
решать практические задачи, связанные с повседневной жизнью (например, покупка товара, определение времени, выполнение расчётов), в том числе с избыточными данными,

находить недостающую информацию (например, из таблиц, схем), находить различные способы решения;

различать окружность и круг, изображать с помощью циркуля и линейки окружность заданного радиуса;

различать изображения простейших пространственных фигур (шар, куб, цилиндр, конус, пирамида), распознавать в простейших случаях проекции предметов окружающего мира на плоскость (пол, стену);

выполнять разбиение (показывать на рисунке, чертеже) простейшей составной фигуры на прямоугольники (квадраты), находить периметр и площадь фигур, составленных из двух-трёх прямоугольников (квадратов);

распознавать верные (истинные) и неверные (ложные) утверждения, приводить пример, контрпример;

формулировать утверждение (вывод), строить логические рассуждения (двух-трёхшаговые);

классифицировать объекты по заданным или самостоятельно установленным одному-двум признакам;

извлекать и использовать для выполнения заданий и решения задач информацию, представленную на простейших столбчатых диаграммах, в таблицах с данными о реальных процессах и явлениях окружающего мира (например, календарь, расписание), в предметах повседневной жизни (например, счёт, меню, прайс-лист, объявление);

заполнять данными предложенную таблицу, столбчатую диаграмму;

использовать формализованные описания последовательности действий (алгоритм, план, схема) в практических и учебных ситуациях, дополнять алгоритм, упорядочивать шаги алгоритма;

составлять модель текстовой задачи, числовое выражение;

выбирать рациональное решение задачи, находить все верные решения из предложенных.

### **3.1.5. Рабочая программа по учебному предмету «Окружающий мир»**

#### **Пояснительная записка**

Программа по окружающему миру на уровне начального общего образования составлена на основе требований к результатам освоения ООП НОО, представленных в ФГОС НОО и федеральной рабочей программы воспитания.

Изучение окружающего мира, интегрирующего знания о природе, предметном мире, обществе и взаимодействии людей в нём, соответствует потребностям и интересам обучающихся на уровне начального общего образования и направлено на достижение следующих целей:

формирование целостного взгляда на мир, осознание места в нём человека на основе целостного взгляда на окружающий мир (природную и социальную среду обитания); освоение естественнонаучных, обществоведческих, нравственно-этических понятий, представленных в содержании данного учебного предмета;

формирование ценности здоровья человека, его сохранения и укрепления, приверженности здоровому образу жизни;

развитие умений и навыков применять полученные знания в реальной учебной и жизненной практике, связанной как с поисково-исследовательской деятельностью (наблюдения, опыты, трудовая деятельность), так и с творческим использованием приобретённых знаний в речевой, изобразительной, художественной деятельности;

духовно-нравственное развитие и воспитание личности гражданина России, понимание своей принадлежности к Российскому государству, определённому этносу;

проявление уважения к истории, культуре, традициям народов РФ;



освоение обучающимися мирового культурного опыта по созданию общечеловеческих ценностей, законов и правил построения взаимоотношений в социуме;

обогащение духовного опыта обучающихся, развитие способности ребёнка к социализации на основе принятия гуманистических норм жизни, приобретение опыта эмоционально-положительного отношения к природе в соответствии с экологическими нормами поведения;

становление навыков повседневного проявления культуры общения, гуманного отношения к людям, уважительного отношения к их взглядам, мнению и индивидуальности.

Центральной идеей конструирования содержания и планируемых результатов обучения является раскрытие роли человека в природе и обществе, ознакомление с правилами поведения в среде обитания и освоение общечеловеческих ценностей взаимодействия в системах: «Человек и природа», «Человек и общество», «Человек и другие люди», «Человек и познание». Важнейшей составляющей всех указанных систем является содержание, усвоение которого гарантирует формирование у обучающихся навыков здорового и безопасного образа жизни на основе развивающейся способности предвидеть результаты своих поступков и оценки возникшей ситуации.

Отбор содержания курса «Окружающий мир» осуществлён на основе следующих ведущих идей:

раскрытие роли человека в природе и обществе;

освоение общечеловеческих ценностей взаимодействия в системах: «Человек и природа», «Человек и общество», «Человек и другие люди», «Человек и его самость», «Человек и познание».

Общее число часов — 270 часов (два часа в неделю в каждом классе):

1 класс – 66 часов, 2 класс – 68 часов, 3 класс – 68 часов, 4 класс – 68 часов.

## **СОДЕРЖАНИЕ УЧЕБНОГО ПРЕДМЕТА**

### **1 КЛАСС**

#### *Человек и общество*

Школа. Школьные традиции и праздники. Адрес школы. Классный, школьный коллектив. Друзья, взаимоотношения между ними; ценность дружбы, согласия, взаимной помощи.

Совместная деятельность с одноклассниками – учёба, игры, отдых. Рабочее место школьника: удобное размещение учебных материалов и учебного оборудования; поза; освещение рабочего места. Правила безопасной работы на учебном месте.

Режим труда и отдыха.

Семья. Моя семья в прошлом и настоящем. Имена и фамилии членов семьи, их профессии. Взаимоотношения и взаимопомощь в семье. Совместный труд и отдых. Домашний адрес.

Россия – наша Родина. Москва – столица России. Символы России (герб, флаг, гимн). Народы России. Первоначальные сведения о родном крае. Название своего населённого пункта (города, села), региона. Культурные объекты родного края.

Ценность и красота рукотворного мира. Правила поведения в социуме.

#### *Человек и природа*

Природа – среда обитания человека. Природа и предметы, созданные человеком. Природные материалы. Бережное отношение к предметам, вещам, уход за ними. Неживая и живая природа. Наблюдение за погодой своего края. Погода и термометр. Определение температуры воздуха (воды) по термометру.

Сезонные изменения в природе. Взаимосвязи между человеком и природой. Правила нравственного и безопасного поведения в природе.

Растительный мир. Растения ближайшего окружения (узнавание, называние, краткое описание). Лиственные и хвойные растения. Дикорастущие и культурные растения. Части растения (называние, краткая характеристика значения для жизни растения): корень, стебель, лист, цветок, плод, семя. Комнатные растения, правила содержания и ухода.

Мир животных. Разные группы животных (звери, насекомые, птицы, рыбы и др.). Домашние и дикие животные (различия в условиях жизни). Забота о домашних питомцах.

#### *Правила безопасной жизнедеятельности*

Понимание необходимости соблюдения режима дня, правил здорового питания и личной гигиены. Правила использования электронных средств, оснащенных экраном. Правила безопасности в быту: пользование бытовыми электроприборами, газовыми плитами.

Дорога от дома до школы. Правила безопасного поведения пешехода (дорожные знаки, дорожная разметка, дорожные сигналы).

Безопасность в информационно-телекоммуникационной сети Интернет (электронный дневник и электронные ресурсы школы) в условиях контролируемого доступа в информационно-телекоммуникационную сеть Интернет.

Изучение окружающего мира в 1 классе способствует освоению на пропедевтическом уровне ряда универсальных учебных действий: познавательных универсальных учебных действий, коммуникативных универсальных учебных действий, регулятивных универсальных учебных действий, совместной деятельности.

*Базовые логические действия* как часть познавательных универсальных учебных действий способствуют формированию умений:

- сравнивать происходящие в природе изменения, наблюдать зависимость изменений в живой природе от состояния неживой природы;
- приводить примеры представителей разных групп животных (звери, насекомые, рыбы, птицы), называть главную особенность представителей одной группы (в пределах изученного);
- приводить примеры лиственных и хвойных растений, сравнивать их, устанавливать различия во внешнем виде.

*Работа с информацией* как часть познавательных универсальных учебных действий способствует формированию умений:

- понимать, что информация может быть представлена в разной форме – текста, иллюстраций, видео, таблицы;
- соотносить иллюстрацию явления (объекта, предмета) с его названием.

*Коммуникативные универсальные учебные действия* способствуют формированию умений:

- в процессе учебного диалога слушать говорящего; отвечать на вопросы, дополнять ответы участников; уважительно относиться к разным мнениям;
- воспроизводить названия своего населенного пункта, название страны, её столицы; воспроизводить наизусть слова гимна России;
- соотносить предметы декоративно-прикладного искусства с принадлежностью народу РФ, описывать предмет по предложенному плану;
- описывать по предложенному плану время года, передавать в рассказе своё отношение к природным явлениям;
- сравнивать домашних и диких животных, объяснять, чем они различаются.

*Регулятивные универсальные учебные действия* способствуют формированию умений:

- сравнивать организацию своей жизни с установленными правилами здорового образа жизни (выполнение режима, двигательная активность, закаливание, безопасность использования бытовых электроприборов);
- оценивать выполнение правил безопасного поведения на дорогах и улицах другими детьми, выполнять самооценку;
- анализировать предложенные ситуации: устанавливать нарушения режима дня, организации учебной работы; нарушения правил дорожного движения, правил пользования электро- и газовыми приборами.

*Совместная деятельность* способствует формированию умений:

- соблюдать правила общения в совместной деятельности: договариваться, справедливо распределять работу, определять нарушение правил взаимоотношений, при участии учителя устранять возникающие конфликты.

## 2 КЛАСС

### *Человек и общество*

Наша Родина – Россия, Российская Федерация. Россия и её столица на карте. Государственные символы России. Москва – столица России. Святыни Москвы – святыни России: Кремль, Красная площадь, Большой театр и др. Характеристика отдельных исторических событий, связанных с Москвой (основание Москвы, строительство Кремля и др.). Герб Москвы. Расположение Москвы на карте. Города России. Россия – многонациональное государство. Народы России, их традиции, обычаи, праздники. Родной край, его природные и культурные достопримечательности. Значимые события истории родного края.

Свой регион и его главный город на карте; символика своего региона. Хозяйственные занятия, профессии жителей родного края. Значение труда в жизни человека и общества.

Семья. Семейные ценности и традиции. Родословная. Составление схемы родословного древа, истории семьи.

Правила культурного поведения в общественных местах. Доброта, справедливость, честность, уважение к чужому мнению и особенностям других людей – главные правила взаимоотношений членов общества.

### *Человек и природа*

Методы познания природы: наблюдения, опыты, измерения.

Звёзды и созвездия, наблюдения звёздного неба. Планеты. Чем Земля отличается от других планет; условия жизни на Земле. Изображения Земли: глобус, карта, план. Карта мира. Материки, океаны. Определение сторон горизонта при помощи компаса. Ориентирование на местности по местным природным признакам, Солнцу. Компас, устройство; ориентирование с помощью компаса.

Многообразие растений. Деревья, кустарники, травы. Дикорастущие и культурные растения. Связи в природе. Годовой ход изменений в жизни растений. Многообразие животных. Насекомые, рыбы, птицы, звери, земноводные, пресмыкающиеся: общая характеристика внешних признаков. Связи в природе. Годовой ход изменений в жизни животных.

Красная книга России, её значение, отдельные представители растений и животных Красной книги. Заповедники, природные парки. Охрана природы. Правила нравственного поведения на природе.

### *Правила безопасной жизнедеятельности*

Здоровый образ жизни: режим дня (чередование сна, учебных занятий, двигательной активности) и рациональное питание (количество приёмов пищи и рацион питания).

Физическая культура, закаливание, игры на воздухе как условие сохранения и укрепления здоровья.

Правила безопасности в школе (маршрут до школы, правила поведения на занятиях, переменах, при приёмах пищи и на пришкольной территории), в быту, на прогулках.

Правила безопасного поведения пассажира наземного транспорта и метро (ожидание на остановке, посадка, размещение в салоне или вагоне, высадка, знаки безопасности на общественном транспорте). Номера телефонов экстренной помощи.

Правила поведения при пользовании компьютером. Безопасность в информационно-коммуникационной сети Интернет (коммуникация в мессенджерах и социальных группах) в условиях контролируемого доступа в информационно-коммуникационную сеть Интернет.

Изучение окружающего мира во 2 классе способствует освоению на пропедевтическом уровне ряда универсальных учебных действий: познавательных универсальных учебных действий, коммуникативных универсальных учебных действий, регулятивных универсальных учебных действий, совместной деятельности. Универсальные учебные действия (пропедевтический уровень)

*Базовые логические действия* как часть познавательных универсальных учебных действий способствуют формированию умений:

- ориентироваться в методах познания природы (наблюдение, опыт, сравнение, измерение);
- определять на основе наблюдения состояние вещества (жидкое, твёрдое, газообразное);
- различать символы РФ;
- различать деревья, кустарники, травы; приводить примеры (в пределах изученного);
- группировать растения: дикорастущие и культурные; лекарственные и ядовитые (в пределах изученного);
- различать прошлое, настоящее, будущее.

*Работа с информацией* как часть познавательных универсальных учебных действий способствует формированию умений:

- различать информацию, представленную в тексте, графически, аудиовизуально;
- читать информацию, представленную в схеме, таблице;
- используя текстовую информацию, заполнять таблицы; дополнять схемы;
- соотносить пример (рисунок, предложенную ситуацию) со временем протекания.

*Коммуникативные универсальные учебные действия* способствуют формированию умений:

1. ориентироваться в терминах (понятиях), соотносить их с краткой характеристикой:
  - понятия и термины, связанные с социальным миром (индивидуальность человека, органы чувств, жизнедеятельность; поколение, старшее поколение, культура поведения; Родина, столица, родной край, регион);
  - понятия и термины, связанные с миром природы (среда обитания, тело, явление, вещество; заповедник);
  - понятия и термины, связанные с организацией своей жизни и охраны здоровья (режим, правильное питание, закаливание, безопасность, опасная ситуация).
2. описывать условия жизни на Земле, отличие нашей планеты от других планет Солнечной системы;
3. создавать небольшие описания на предложенную тему (например, «Моя семья», «Какие бывают профессии?», «Что «умеют» органы чувств?», «Лес – природное сообщество» и др.);

4. создавать высказывания-рассуждения (например, признаки животного и растения как живого существа; связь изменений в живой природе с явлениями неживой природы);
5. приводить примеры растений и животных, занесённых в Красную книгу России (на примере своей местности);
6. описывать современные события от имени их участника.

*Регулятивные универсальные учебные действия* способствуют формированию умений:

- следовать образцу, предложенному плану и инструкции при решении учебной задачи;
- контролировать с небольшой помощью учителя последовательность действий по решению учебной задачи;
- оценивать результаты своей работы, анализировать оценку учителя и одноклассников, спокойно, без обид принимать советы и замечания.

*Совместная деятельность* способствует формированию умений:

- строить свою учебную и игровую деятельность, житейские ситуации в соответствии с правилами поведения, принятыми в обществе;
- оценивать жизненные ситуации с точки зрения правил поведения, культуры общения, проявления терпения и уважения к собеседнику;
- проводить в парах (группах) простые опыты по определению свойств разных веществ (вода, молоко, сахар, соль, железо), совместно намечать план работы, оценивать свой вклад в общее дело;
- определять причины возможных конфликтов, выбирать (из предложенных) способы их разрешения.

### **3 КЛАСС**

#### *Человек и общество*

Общество как совокупность людей, которые объединены общей культурой и связаны друг с другом совместной деятельностью во имя общей цели. Наша Родина – Российская Федерация. Уникальные памятники культуры России, родного края. Государственная символика Российской Федерации и своего региона. Города Золотого кольца России. Народы России. Уважение к культуре, традициям своего народа и других народов, государственным символам России.

Семья – коллектив близких, родных людей. Семейный бюджет, доходы и расходы семьи. Уважение к семейным ценностям.

Правила нравственного поведения в социуме. Внимание, уважительное отношение к людям с ограниченными возможностями здоровья, забота о них.

Значение труда в жизни человека и общества. Трудолюбие как общественно значимая ценность в культуре народов России. Особенности труда людей родного края, их профессии.

Страны и народы мира. Памятники природы и культуры – символы стран, в которых они находятся.

#### *Человек и природа*

Методы изучения природы. Карта мира. Материки и части света.

Вещество. Разнообразие веществ в окружающем мире. Примеры веществ: соль, сахар, вода, природный газ. Твёрдые тела, жидкости, газы. Простейшие практические работы с веществами, жидкостями, газами. Воздух – смесь газов. Свойства воздуха. Значение воздуха для растений, животных, человека. Вода. Свойства воды. Состояния воды, её распространение в природе, значение для живых организмов и хозяйственной жизни человека. Круговорот воды в природе. Охрана воздуха, воды.

Горные породы и минералы. Полезные ископаемые, их значение в хозяйстве человека, бережное отношение людей к полезным ископаемым. Полезные ископаемые родного края (2–3 примера). Почва, её состав, значение для живой природы и хозяйственной жизни человека.

Первоначальные представления о бактериях. Грибы: строение шляпочных грибов. Грибы съедобные и несъедобные.

Разнообразие растений. Зависимость жизненного цикла организмов от условий окружающей среды. Размножение и развитие растений. Особенности питания и дыхания растений. Роль растений в природе и жизни людей, бережное отношение человека к растениям. Условия, необходимые для жизни растения (свет, тепло, воздух, вода). Наблюдение роста растений, фиксация изменений. Растения родного края, названия и краткая характеристика на основе наблюдений. Охрана растений.

Разнообразие животных. Зависимость жизненного цикла организмов от условий окружающей среды. Размножение и развитие животных (рыбы, птицы, звери). Особенности питания животных. Цепи питания. Условия, необходимые для жизни животных (воздух, вода, тепло, пища). Роль животных в природе и жизни людей, бережное отношение человека к животным. Охрана животных. Животные родного края, их названия, краткая характеристика на основе наблюдений.

Природные сообщества: лес, луг, пруд. Взаимосвязи в природном сообществе: растения – пища и укрытие для животных; животные – распространители плодов и семян растений. Влияние человека на природные сообщества. Природные сообщества родного края (2–3 примера на основе наблюдений). Правила нравственного поведения в природных сообществах.

Человек – часть природы. Общее представление о строении тела человека. Системы органов (опорно-двигательная, пищеварительная, дыхательная, кровеносная, нервная, органы чувств), их роль в жизнедеятельности организма. Измерение температуры тела человека, частоты пульса.

#### *Правила безопасной жизнедеятельности*

Здоровый образ жизни: двигательная активность (утренняя зарядка, динамические паузы), закаливание и профилактика заболеваний. Забота о здоровье и безопасности окружающих людей. Безопасность во дворе жилого дома (правила перемещения внутри двора и пересечения дворовой проезжей части, безопасные зоны электрических, газовых, тепловых подстанций и других опасных объектов инженерной инфраструктуры жилого дома, предупреждающие знаки безопасности). Правила безопасного поведения пассажира железнодорожного, водного и авиатранспорта (правила безопасного поведения на вокзалах и в аэропортах, безопасное поведение в вагоне, на борту самолёта, судна; знаки безопасности).

Безопасность в информационно-коммуникационной сети Интернет (ориентирование в признаках мошеннических действий, защита персональной информации, правила коммуникации в мессенджерах и социальных группах) в условиях контролируемого доступа в информационно-коммуникационную сеть Интернет.

Изучение окружающего мира в 3 классе способствует освоению ряда универсальных учебных действий: познавательных универсальных учебных действий, коммуникативных универсальных учебных действий, регулятивных универсальных учебных действий, совместной деятельности.

*Базовые логические и исследовательские действия* как часть познавательных универсальных учебных действий способствуют формированию умений:

- проводить несложные наблюдения в природе (сезонные изменения, поведение животных) по предложенному и самостоятельно составленному плану; на основе результатов совместных с одноклассниками наблюдений (в парах, группах) делать выводы;

- устанавливать зависимость между внешним видом, особенностями поведения и условиями жизни животного;
- определять (в процессе рассматривания объектов и явлений) существенные признаки и отношения между объектами и явлениями;
- моделировать цепи питания в природном сообществе;
- различать понятия «век», «столетие», «историческое время»; соотносить историческое событие с датой (историческим периодом).

*Работа с информацией* как часть познавательных универсальных учебных действий способствует формированию умений:

- понимать, что работа с моделями Земли (глобус, карта) может дать полезную и интересную информацию о природе нашей планеты;
- находить на глобусе материки и океаны, воспроизводить их названия; находить на карте нашу страну, столицу, свой регион;
- читать несложные планы, соотносить условные обозначения с изображёнными объектами;
- находить по предложению учителя информацию в разных источниках – текстах, таблицах, схемах, в том числе в информационно-коммуникационной сети Интернет (в условиях контролируемого входа);
- соблюдать правила безопасности при работе в информационной среде.

*Коммуникативные универсальные учебные действия* способствуют формированию умений:

- ориентироваться в понятиях, соотносить понятия и термины с их краткой характеристикой:
  1. понятия и термины, связанные с социальным миром (безопасность, семейный бюджет, памятник культуры);
  2. понятия и термины, связанные с миром природы (планета, материк, океан, модель Земли, царство природы, природное сообщество, цепь питания, Красная книга);
  3. понятия и термины, связанные с безопасной жизнедеятельностью (знаки дорожного движения, дорожные ловушки, опасные ситуации, предвидение).
- описывать (характеризовать) условия жизни на Земле;
- описывать схожие, различные, индивидуальные признаки на основе сравнения объектов природы;
- приводить примеры, кратко характеризовать представителей разных царств природы;
- называть признаки (характеризовать) животного (растения) как живого организма;
- описывать (характеризовать) отдельные страницы истории нашей страны (в пределах изученного).

*Регулятивные универсальные учебные действия* способствуют формированию умений:

- планировать шаги по решению учебной задачи, контролировать свои действия (при небольшой помощи учителя);
- устанавливать причину возникающей трудности или ошибки, корректировать свои действия.

*Совместная деятельность* способствует формированию умений:

- участвуя в совместной деятельности, выполнять роли руководителя (лидера), подчинённого;
- оценивать результаты деятельности участников, положительно реагировать на советы и замечания в свой адрес;

- выполнять правила совместной деятельности, признавать право другого человека иметь собственное суждение, мнение;
- самостоятельно разрешать возникающие конфликты с учётом этики общения.

#### 4 КЛАСС

##### *Человек и общество*

Конституция – Основной закон Российской Федерации. Права и обязанности гражданина Российской Федерации. Президент Российской Федерации – глава государства. Политико-административная карта России. Общая характеристика родного края, важнейшие достопримечательности, знаменитые соотечественники.

Города России. Святыни городов России. Главный город родного края: достопримечательности, история и характеристика отдельных исторических событий, связанных с ним.

Праздник в жизни общества как средство укрепления общественной солидарности и упрочения духовных связей между соотечественниками. Новый год, День защитника Отечества, Международный женский день, День весны и труда, День Победы, День России, День народного единства, День Конституции. Праздники и памятные даты своего региона. Уважение к культуре, истории, традициям своего народа и других народов, государственным символам России.

История Отечества «Лента времени» и историческая карта.

Наиболее важные и яркие события общественной и культурной жизни страны в разные исторические периоды: Государство Русь, Московское государство, Российская империя, СССР, Российская Федерация. Картины быта, труда, духовно-нравственные и культурные традиции людей в разные исторические времена. Выдающиеся люди разных эпох как носители базовых национальных ценностей.

Наиболее значимые объекты списка Всемирного культурного наследия в России и за рубежом. Охрана памятников истории и культуры. Посильное участие в охране памятников истории и культуры своего края. Личная ответственность каждого человека за сохранность историко-культурного наследия своего края.

Правила нравственного поведения в социуме, отношение к людям независимо от их национальности, социального статуса, религиозной принадлежности.

##### *Человек и природа*

Методы познания окружающей природы: наблюдения, сравнения, измерения, опыты по исследованию природных объектов и явлений. Солнце – ближайшая к нам звезда, источник света и тепла для всего живого на Земле. Характеристика планет Солнечной системы. Естественные спутники планет. Смена дня и ночи на Земле. Вращение Земли как причина смены дня и ночи. Обращение Земли вокруг Солнца и смена времён года.

Формы земной поверхности: равнины, горы, холмы, овраги (общее представление, условное обозначение равнин и гор на карте). Равнины и горы России. Особенности поверхности родного края (краткая характеристика на основе наблюдений).

Водоёмы, их разнообразие (океан, море, озеро, пруд, болото); река как водный поток; использование рек и водоёмов человеком. Крупнейшие реки и озёра России, моря, омывающие её берега, океаны. Водоёмы и реки родного края (названия, краткая характеристика на основе наблюдений).

Наиболее значимые природные объекты списка Всемирного наследия в России и за рубежом (2–3 объекта).

Природные зоны России: общее представление, основные природные зоны (климат, растительный и животный мир, особенности труда и быта людей, влияние человека на природу изучаемых зон, охрана природы). Связи в природных зонах.



Некоторые доступные для понимания экологические проблемы взаимодействия человека и природы. Охрана природных богатств: воды, воздуха, полезных ископаемых, растительного и животного мира. Правила нравственного поведения в природе. Международная Красная книга (отдельные примеры).

*Правила безопасной жизнедеятельности*

Здоровый образ жизни: профилактика вредных привычек.

Безопасность в городе (планирование маршрутов с учётом транспортной инфраструктуры города; правила безопасного поведения в общественных местах, зонах отдыха, учреждениях культуры). Правила безопасного поведения велосипедиста с учётом дорожных знаков и разметки, сигналов и средств защиты велосипедиста, правила использования самоката и других средств индивидуальной мобильности.

Безопасность в информационно-коммуникационной сети Интернет (поиск достоверной информации, опознавание государственных образовательных ресурсов и детских развлекательных порталов) в условиях контролируемого доступа в информационно-коммуникационную сеть Интернет.

Изучение окружающего мира в 4 классе способствует освоению ряда универсальных учебных действий: познавательных универсальных учебных действий, коммуникативных универсальных учебных действий, регулятивных универсальных учебных действий, совместной деятельности.

Базовые логические и исследовательские действия как часть познавательных универсальных учебных действий способствуют формированию умений:

- устанавливать последовательность этапов возрастного развития человека;
- конструировать в учебных и игровых ситуациях правила безопасного поведения в среде обитания;
- моделировать схемы природных объектов (строение почвы; движение реки, форма поверхности);
- соотносить объекты природы с принадлежностью к определённой природной зоне;
- классифицировать природные объекты по принадлежности к природной зоне;
- определять разрыв между реальным и желательным состоянием объекта (ситуации) на основе предложенных учителем вопросов.

*Работа с информацией как часть познавательных универсальных учебных действий способствует формированию умений:*

- использовать умения работать с информацией, представленной в разных формах; оценивать объективность информации, учитывать правила безопасного использования электронных образовательных и информационных ресурсов;
- использовать для уточнения и расширения своих знаний об окружающем мире словари, справочники, энциклопедии, в том числе и информационно-коммуникационную сеть Интернет (в условиях контролируемого выхода);
- делать сообщения (доклады) на предложенную тему на основе дополнительной информации, подготавливать презентацию, включая в неё иллюстрации, таблицы, диаграммы.

*Коммуникативные универсальные учебные действия способствуют формированию умений:*

- ориентироваться в понятиях: организм, возраст, система органов; культура, долг, соотечественник, берестяная грамота, первопечатник, иконопись, объект Всемирного природного и культурного наследия;
- характеризовать человека как живой организм: раскрывать функции различных систем органов; объяснять особую роль нервной системы в деятельности организма;

- создавать текст-рассуждение: объяснять вред для здоровья и самочувствия организма вредных привычек;
- описывать ситуации проявления нравственных качеств – отзывчивости, доброты, справедливости и др.;
- составлять краткие суждения о связях и зависимостях в природе (на основе сезонных изменений, особенностей жизни природных зон, пищевых цепей);
- составлять небольшие тексты «Права и обязанности гражданина РФ»;
- создавать небольшие тексты о знаменательных страницах истории нашей страны (в рамках изученного).

*Регулятивные универсальные учебные действия способствуют формированию умений:*

- самостоятельно планировать алгоритм решения учебной задачи; предвидеть трудности и возможные ошибки;
- контролировать процесс и результат выполнения задания, корректировать учебные действия при необходимости;
- адекватно принимать оценку своей работы; планировать работу над ошибками;
- находить ошибки в своей и чужих работах, устанавливать их причины.

*Совместная деятельность способствует формированию умений:*

- выполнять правила совместной деятельности при выполнении разных ролей – руководитель, подчинённый, напарник, члена большого коллектива;
- ответственно относиться к своим обязанностям в процессе совместной деятельности, объективно оценивать свой вклад в общее дело;
- анализировать ситуации, возникающие в процессе совместных игр, труда, использования инструментов, которые могут стать опасными для здоровья и жизни других людей.

## ТЕМАТИЧЕСКОЕ ПЛАНИРОВАНИЕ 1 КЛАСС

п/п	Наименование разделов и тем программы	Количество часов			Электронные (цифровые) образовательные ресурсы
		Всего	Контрольные работы	Практические работы	
<b>Раздел 1. Человек и общество</b>					
1.1	Школа. Школьная жизнь.	3			Библиотека ЦОК <a href="https://m.edsoo.ru/7f4116e4">https://m.edsoo.ru/7f4116e4</a>
1.2	Семья. Взаимоотношения и взаимопомощь в семье.	2			Библиотека ЦОК <a href="https://m.edsoo.ru/7f4116e4">https://m.edsoo.ru/7f4116e4</a>
1.3	Россия - наша Родина.	11			Библиотека ЦОК <a href="https://m.edsoo.ru/7f4116e4">https://m.edsoo.ru/7f4116e4</a>
Итого по разделу		16			
<b>Раздел 2. Человек и природа</b>					

2.1	Природа - среда обитания человека. Взаимосвязи между человеком и природой.	13			Библиотека ЦОК <a href="https://m.edsoo.ru/7f4116e4">https://m.edsoo.ru/7f4116e4</a>
2.2	Растительный мир. Растения ближайшего окружения.	9			Библиотека ЦОК <a href="https://m.edsoo.ru/7f4116e4">https://m.edsoo.ru/7f4116e4</a>
2.3	Мир животных. Разные группы животных.	15			Библиотека ЦОК <a href="https://m.edsoo.ru/7f4116e4">https://m.edsoo.ru/7f4116e4</a>
Итого по разделу		37			
<b>Раздел 3. Правила безопасной жизнедеятельности</b>					
3.1	Режим дня школьника.	3			Библиотека ЦОК <a href="https://m.edsoo.ru/7f4116e4">https://m.edsoo.ru/7f4116e4</a>
3.2	Безопасность в быту, безопасность пешехода, безопасность в сети Интернет	4			Библиотека ЦОК <a href="https://m.edsoo.ru/7f4116e4">https://m.edsoo.ru/7f4116e4</a>
Итого по разделу		7			
Резервное время		6			
ОБЩЕЕ КОЛИЧЕСТВО ЧАСОВ ПО ПРОГРАММЕ		66	0	0	

## 2 КЛАСС

п/п	Наименование разделов и тем программы	Количество часов			Электронные (цифровые) образовательные ресурсы
		Всего	Контрольные работы	Практические работы	
<b>Раздел 1. Человек и общество</b>					
1.1	Наша родина - Россия	12			Библиотека ЦОК <a href="https://m.edsoo.ru/7f4116e4">https://m.edsoo.ru/7f4116e4</a>
1.2	Семья. Семейные ценности и традиции	2			Библиотека ЦОК <a href="https://m.edsoo.ru/7f4116e4">https://m.edsoo.ru/7f4116e4</a>

1.3	Правила культурного поведения в общественных местах	2			Библиотека ЦОК <a href="https://m.edsoo.ru/7f4116e4">https://m.edsoo.ru/7f4116e4</a>
Итого по разделу		16			
<b>Раздел 2. Человек и природа</b>					
2.1	Методы познания природы. Земля и другие планеты, звезды и созвездия.	7			Библиотека ЦОК <a href="https://m.edsoo.ru/7f4116e4">https://m.edsoo.ru/7f4116e4</a>
2.2	Многообразие растений	8			Библиотека ЦОК <a href="https://m.edsoo.ru/7f4116e4">https://m.edsoo.ru/7f4116e4</a>
2.3	Многообразие животных	11			Библиотека ЦОК <a href="https://m.edsoo.ru/7f4116e4">https://m.edsoo.ru/7f4116e4</a>
2.4	Красная книга России. Заповедники и природные парки	8			Библиотека ЦОК <a href="https://m.edsoo.ru/7f4116e4">https://m.edsoo.ru/7f4116e4</a>
Итого по разделу		34			
<b>Раздел 3. Правила безопасной жизнедеятельности</b>					
3.1	Здоровый образ жизни школьника	4			Библиотека ЦОК <a href="https://m.edsoo.ru/7f4116e4">https://m.edsoo.ru/7f4116e4</a>
3.2	Безопасность в школе и общественном транспорте, безопасность в сети Интернет	8			Библиотека ЦОК <a href="https://m.edsoo.ru/7f4116e4">https://m.edsoo.ru/7f4116e4</a>
Итого по разделу		12			
Резервное время		6	3		
ОБЩЕЕ КОЛИЧЕСТВО ЧАСОВ ПО ПРОГРАММЕ		68	3	0	

### 3 КЛАСС

п/п	Наименование разделов и тем программы	Количество часов			Электронные (цифровые) образовательные ресурсы
		Всего	Контрольные работы	Практические работы	
<b>Раздел 1. Человек и общество</b>					
1.1	Наша родина - Российская Федерация	14			Библиотека ЦОК <a href="https://m.edsoo.ru/7f4116e4">https://m.edsoo.ru/7f4116e4</a>
1.2	Семья - коллектив близких. Родных людей.	2			Библиотека ЦОК <a href="https://m.edsoo.ru/7f4116e4">https://m.edsoo.ru/7f4116e4</a>
1.3	Страны и народы мира.	4			Библиотека ЦОК <a href="https://m.edsoo.ru/7f4116e4">https://m.edsoo.ru/7f4116e4</a>
Итого по разделу		20			
<b>Раздел 2. Человек и природа</b>					
2.1	Методы изучения природы. Разнообразие веществ в окружающем мире.	11			Библиотека ЦОК <a href="https://m.edsoo.ru/7f4116e4">https://m.edsoo.ru/7f4116e4</a>
2.2	Бактерии, грибы и их разнообразие	2			Библиотека ЦОК <a href="https://m.edsoo.ru/7f4116e4">https://m.edsoo.ru/7f4116e4</a>
2.3	Разнообразие растений	7			Библиотека ЦОК <a href="https://m.edsoo.ru/7f4116e4">https://m.edsoo.ru/7f4116e4</a>
2.4	Разнообразие животных	7			Библиотека ЦОК <a href="https://m.edsoo.ru/7f4116e4">https://m.edsoo.ru/7f4116e4</a>
2.5	Природные сообщества	3			Библиотека ЦОК <a href="https://m.edsoo.ru/7f4116e4">https://m.edsoo.ru/7f4116e4</a>
2.6	Человек - часть природы	5			Библиотека ЦОК <a href="https://m.edsoo.ru/7f4116e4">https://m.edsoo.ru/7f4116e4</a>
Итого по разделу		35			
<b>Раздел 3. Правила безопасной жизнедеятельности</b>					
3.1	Здоровый образ жизни	2			Библиотека ЦОК <a href="https://m.edsoo.ru/7f4116e4">https://m.edsoo.ru/7f4116e4</a>
3.2	Правила безопасного поведения пассажира. Безопасность в сети Интернет	5			Библиотека ЦОК <a href="https://m.edsoo.ru/7f4116e4">https://m.edsoo.ru/7f4116e4</a>
Итого по разделу		7			
Резервное время		6	4		

ОБЩЕЕ КОЛИЧЕСТВО ЧАСОВ ПО ПРОГРАММЕ	68	4	0	
---	----	---	---	--

#### 4 КЛАСС

п/п	Наименование разделов и тем программы	Количество часов			Электронные (цифровые) образовательные ресурсы
		Всего	Контрольные работы	Практические работы	
<b>Раздел 1. Человек и общество</b>					
1.1	Наша родина - Российская Федерация	10			Библиотека ЦОК <a href="https://m.edsoo.ru/7f412850">https://m.edsoo.ru/7f412850</a>
1.2	История Отечества. «Лента времени» и историческая карта	17			Библиотека ЦОК <a href="https://m.edsoo.ru/7f412850">https://m.edsoo.ru/7f412850</a>
1.3	Человек - творец культурных ценностей. Всемирное культурное наследие	6			Библиотека ЦОК <a href="https://m.edsoo.ru/7f412850">https://m.edsoo.ru/7f412850</a>
Итого по разделу		33			
<b>Раздел 2. Человек и природа</b>					
2.1	Методы познания окружающей природы. Солнечная система	5			Библиотека ЦОК <a href="https://m.edsoo.ru/7f412850">https://m.edsoo.ru/7f412850</a>
2.2	Формы земной поверхности. Водоемы и их разнообразие	9			Библиотека ЦОК <a href="https://m.edsoo.ru/7f412850">https://m.edsoo.ru/7f412850</a>
2.3	Природные зоны России: общее представление, основные природные зоны	5			Библиотека ЦОК <a href="https://m.edsoo.ru/7f412850">https://m.edsoo.ru/7f412850</a>
2.4	Природные и культурные объекты Всемирного наследия. Экологические проблемы	5			Библиотека ЦОК <a href="https://m.edsoo.ru/7f412850">https://m.edsoo.ru/7f412850</a>
Итого по разделу		24			
<b>Раздел 3. Правила безопасной жизнедеятельности</b>					
3.1	Здоровый образ жизни: профилактика вредных привычек	1			Библиотека ЦОК <a href="https://m.edsoo.ru/7f412850">https://m.edsoo.ru/7f412850</a>

3.2	Безопасность в городе. Безопасность в сети Интернет	4			Библиотека ЦОК <a href="https://m.edsoo.ru/7f412850">https://m.edsoo.ru/7f412850</a>
Итого по разделу		5			
Резервное время		6	4		
ОБЩЕЕ КОЛИЧЕСТВО ЧАСОВ ПО ПРОГРАММЕ		68	4	0	

## ПЛАНИРУЕМЫЕ ОБРАЗОВАТЕЛЬНЫЕ РЕЗУЛЬТАТЫ

Изучение предмета «Окружающий мир» на уровне начального общего образования направлено на достижение обучающимися личностных, метапредметных и предметных результатов освоения учебного предмета.

### ЛИЧНОСТНЫЕ РЕЗУЛЬТАТЫ

Личностные результаты изучения предмета «Окружающий мир» характеризуют готовность обучающихся руководствоваться традиционными российскими социокультурными и духовно-нравственными ценностями, принятыми в обществе правилами и нормами поведения и должны отражать приобретение первоначального опыта деятельности обучающихся, в части:

#### **Гражданско-патриотического воспитания:**

- становление ценностного отношения к своей Родине – России; понимание особой роли многонациональной России в современном мире;
- осознание своей этнокультурной и российской гражданской идентичности, принадлежности к российскому народу, к своей национальной общности;
- сопричастность к прошлому, настоящему и будущему своей страны и родного края;
- проявление интереса к истории и многонациональной культуре своей страны, уважения к своему и другим народам;
- первоначальные представления о человеке как члене общества, осознание прав и ответственности человека как члена общества.

#### **Духовно-нравственного воспитания:**

- проявление культуры общения, уважительного отношения к людям, их взглядам, признанию их индивидуальности;
- принятие существующих в обществе нравственно-этических норм поведения и правил межличностных отношений, которые строятся на проявлении гуманизма, сопереживания, уважения и доброжелательности;
- применение правил совместной деятельности, проявление способности договариваться, неприятие любых форм поведения, направленных на причинение физического и морального вреда другим людям.

#### **Эстетического воспитания:**

- понимание особой роли России в развитии общемировой художественной культуры, проявление уважительного отношения, восприимчивости и интереса к разным видам искусства, традициям и творчеству своего и других народов;
- использование полученных знаний в продуктивной и преобразующей деятельности, в разных видах художественной деятельности.

#### **Физического воспитания, формирования культуры здоровья и эмоционального благополучия:**

- соблюдение правил организации здорового и безопасного (для себя и других людей) образа жизни; выполнение правил безопасного поведения в окружающей среде (в том числе информационной);

- приобретение опыта эмоционального отношения к среде обитания, бережное отношение к физическому и психическому здоровью.

#### **Трудового воспитания:**

- осознание ценности трудовой деятельности в жизни человека и общества, ответственное потребление и бережное отношение к результатам труда, навыки участия в различных видах трудовой деятельности, интерес к различным профессиям.

#### **Экологического воспитания:**

- осознание роли человека в природе и обществе, принятие экологических норм поведения, бережного отношения к природе, неприятие действий, приносящих ей вред.

#### **Ценности научного познания:**

- осознание ценности познания для развития человека, необходимости самообразования и саморазвития;
- проявление познавательного интереса, активности, инициативности, любознательности и самостоятельности в расширении своих знаний, в том числе с использованием различных информационных средств.

### **МЕТАПРЕДМЕТНЫЕ РЕЗУЛЬТАТЫ**

#### **Познавательные универсальные учебные действия:**

##### *1) Базовые логические действия:*

- понимать целостность окружающего мира (взаимосвязь природной и социальной среды обитания), проявлять способность ориентироваться в изменяющейся действительности;
- на основе наблюдений доступных объектов окружающего мира устанавливать связи и зависимости между объектами (часть – целое; причина – следствие; изменения во времени и в пространстве);
- сравнивать объекты окружающего мира, устанавливать основания для сравнения, устанавливать аналогии;
- объединять части объекта (объекты) по определённому признаку;
- определять существенный признак для классификации, классифицировать предложенные объекты;
- находить закономерности и противоречия в рассматриваемых фактах, данных и наблюдениях на основе предложенного алгоритма;
- выявлять недостаток информации для решения учебной (практической) задачи на основе предложенного алгоритма.

##### *2) Базовые исследовательские действия:*

- проводить (по предложенному и самостоятельно составленному плану или выдвинутому предположению) наблюдения, несложные опыты;
- проявлять интерес к экспериментам, проводимым под руководством учителя;
- определять разницу между реальным и желательным состоянием объекта (ситуации) на основе предложенных вопросов;
- формулировать с помощью учителя цель предстоящей работы, прогнозировать возможное развитие процессов, событий и последствия в аналогичных или сходных ситуациях;
- моделировать ситуации на основе изученного материала о связях в природе (живая и неживая природа, цепи питания; природные зоны), а также в социуме (лента времени; поведение и его последствия; коллективный труд и его результаты и др.);
- проводить по предложенному плану опыт, несложное исследование по установлению особенностей объекта изучения и связей между объектами (часть – целое, причина – следствие);
- формулировать выводы и подкреплять их доказательствами на основе результатов проведённого наблюдения (опыта, измерения, исследования).

##### *3) Работа с информацией:*



- использовать различные источники для поиска информации, выбирать источник получения информации с учётом учебной задачи;
- находить в предложенном источнике информацию, представленную в явном виде, согласно заданному алгоритму;
- распознавать достоверную и недостоверную информацию самостоятельно или на основе предложенного учителем способа её проверки;
- находить и использовать для решения учебных задач текстовую, графическую, аудиовизуальную информацию;
- читать и интерпретировать графически представленную информацию (схему, таблицу, иллюстрацию);
- соблюдать правила информационной безопасности в условиях контролируемого доступа в информационно-телекоммуникационную сеть Интернет (с помощью учителя);
- анализировать и создавать текстовую, видео, графическую, звуковую информацию в соответствии с учебной задачей;
- фиксировать полученные результаты в текстовой форме (отчёт, выступление, высказывание) и графическом виде (рисунок, схема, диаграмма).

#### **Коммуникативные универсальные учебные действия:**

- в процессе диалогов задавать вопросы, высказывать суждения, оценивать выступления участников;
- признавать возможность существования разных точек зрения; корректно и аргументированно высказывать своё мнение; приводить доказательства своей правоты;
- соблюдать правила ведения диалога и дискуссии; проявлять уважительное отношение к собеседнику;
- использовать смысловое чтение для определения темы, главной мысли текста о природе, социальной жизни, взаимоотношениях и поступках людей;
- создавать устные и письменные тексты (описание, рассуждение, повествование);
- конструировать обобщения и выводы на основе полученных результатов наблюдений и опытной работы, подкреплять их доказательствами;
- находить ошибки и восстанавливать деформированный текст об изученных объектах и явлениях природы, событиях социальной жизни;
- готовить небольшие публичные выступления с возможной презентацией (текст, рисунки, фото, плакаты и др.) к тексту выступления.

#### **Регулятивные универсальные учебные действия:**

##### *1) Самоорганизация:*

- планировать самостоятельно или с небольшой помощью учителя действия по решению учебной задачи;
- выстраивать последовательность выбранных действий и операций.

##### *2) Самоконтроль и самооценка:*

- осуществлять контроль процесса и результата своей деятельности;
- находить ошибки в своей работе и устанавливать их причины;
- корректировать свои действия при необходимости (с небольшой помощью учителя);
- предвидеть возможность возникновения трудностей и ошибок, предусматривать способы их предупреждения, в том числе в житейских ситуациях, опасных для здоровья и жизни.
- объективно оценивать результаты своей деятельности, соотносить свою оценку с оценкой учителя;
- оценивать целесообразность выбранных способов действия, при необходимости корректировать их.

#### **Совместная деятельность:**

- понимать значение коллективной деятельности для успешного решения учебной (практической) задачи; активно участвовать в формулировании краткосрочных и

долгосрочных целей совместной деятельности (на основе изученного материала по окружающему миру);

- коллективно строить действия по достижению общей цели: распределять роли, договариваться, обсуждать процесс и результат совместной работы;
- проявлять готовность руководить, выполнять поручения, подчиняться;
- выполнять правила совместной деятельности: справедливо распределять и оценивать работу каждого участника; считаться с наличием разных мнений; не допускать конфликтов, при их возникновении мирно разрешать без участия взрослого;
- ответственно выполнять свою часть работы.

## **ПРЕДМЕТНЫЕ РЕЗУЛЬТАТЫ**

### **1 КЛАСС**

К концу обучения в **1 классе** обучающийся научится:

- называть себя и членов своей семьи по фамилии, имени, отчеству, профессии членов своей семьи, домашний адрес и адрес своей школы; проявлять уважение к семейным ценностям и традициям, соблюдать правила нравственного поведения в социуме и на природе;
- воспроизводить название своего населённого пункта, региона, страны;
- приводить примеры культурных объектов родного края, школьных традиций и праздников, традиций и ценностей своей семьи, профессий;
- различать объекты живой и неживой природы, объекты, созданные человеком, и природные материалы, части растений (корень, стебель, лист, цветок, плод, семя), группы животных (насекомые, рыбы, птицы, звери);
- описывать на основе опорных слов наиболее распространённые в родном крае дикорастущие и культурные растения, диких и домашних животных; сезонные явления в разные времена года; деревья, кустарники, травы; основные группы животных (насекомые, рыбы, птицы, звери); выделять их наиболее существенные признаки;
- применять правила ухода за комнатными растениями и домашними животными;
- проводить, соблюдая правила безопасного труда, несложные групповые и индивидуальные наблюдения (в том числе за сезонными изменениями в природе своей местности), измерения (в том числе вести счёт времени, измерять температуру воздуха) и опыты под руководством учителя;
- использовать для ответов на вопросы небольшие тексты о природе и обществе;
- оценивать ситуации, раскрывающие положительное и негативное отношение к природе; правила поведения в быту, в общественных местах;
- соблюдать правила безопасности на учебном месте школьника; во время наблюдений и опытов; безопасно пользоваться бытовыми электроприборами;
- соблюдать правила использования электронных средств, оснащённых экраном;
- соблюдать правила здорового питания и личной гигиены;
- соблюдать правила безопасного поведения пешехода;
- соблюдать правила безопасного поведения в природе;
- с помощью взрослых (учителя, родители) пользоваться электронным дневником и электронными ресурсами школы.

### **2 КЛАСС**

К концу обучения во **2 классе** обучающийся научится:

- находить Россию на карте мира, на карте России - Москву, свой регион и его главный город;
- узнавать государственную символику Российской Федерации (гимн, герб, флаг) и своего региона;
- проявлять уважение к семейным ценностям и традициям, традициям своего народа и других народов, государственным символам России; соблюдать правила нравственного поведения в социуме и на природе;

- распознавать изученные объекты окружающего мира по их описанию, рисункам и фотографиям, различать их в окружающем мире;
- приводить примеры изученных традиций, обычаев и праздников народов родного края; важных событий прошлого и настоящего родного края; трудовой деятельности и профессий жителей родного края;
- проводить, соблюдая правила безопасного труда, несложные наблюдения и опыты с природными объектами, измерения;
- приводить примеры изученных взаимосвязей в природе, примеры, иллюстрирующие значение природы в жизни человека;
- описывать на основе предложенного плана или опорных слов изученные культурные объекты (достопримечательности родного края, музейные экспонаты);
- описывать на основе предложенного плана или опорных слов изученные природные объекты и явления, в том числе звёзды, созвездия, планеты;
- группировать изученные объекты живой и неживой природы по предложенным признакам;
- сравнивать объекты живой и неживой природы на основе внешних признаков;
- ориентироваться на местности по местным природным признакам, Солнцу, компасу;
- создавать по заданному плану развёрнутые высказывания о природе и обществе;
- использовать для ответов на вопросы небольшие тексты о природе и обществе;
- соблюдать правила нравственного поведения в социуме и в природе, оценивать примеры положительного и негативного отношения к объектам природы, проявления внимания, помощи людям, нуждающимся в ней;
- соблюдать правила безопасного поведения в школе, правила безопасного поведения пассажира наземного транспорта и метро;
- соблюдать режим дня и питания;
- безопасно использовать мессенджеры в условиях контролируемого доступа в информационно-телекоммуникационную сеть Интернет;
- безопасно осуществлять коммуникацию в школьных сообществах с помощью учителя (при необходимости).

### **3 КЛАСС**

К концу обучения в **3 классе** обучающийся научится:

- различать государственную символику Российской Федерации (гимн, герб, флаг); проявлять уважение к государственным символам России и своего региона;
- проявлять уважение к семейным ценностям и традициям, традициям своего народа и других народов; соблюдать правила нравственного поведения в социуме;
- приводить примеры памятников природы, культурных объектов и достопримечательностей родного края; столицы России, городов РФ с богатой историей и культурой; российских центров декоративно-прикладного искусства; проявлять интерес и уважение к истории и культуре народов России;
- показывать на карте мира материка, изученные страны мира;
- различать расходы и доходы семейного бюджета;
- распознавать изученные объекты природы по их описанию, рисункам и фотографиям, различать их в окружающем мире;
- проводить по предложенному плану или инструкции небольшие опыты с природными объектами с использованием простейшего лабораторного оборудования и измерительных приборов; соблюдать безопасность проведения опытов;
- группировать изученные объекты живой и неживой природы, проводить простейшую классификацию;
- сравнивать по заданному количеству признаков объекты живой и неживой природы;
- описывать на основе предложенного плана изученные объекты и явления природы, выделяя их существенные признаки и характерные свойства;

- использовать различные источники информации о природе и обществе для поиска и извлечения информации, ответов на вопросы;
- использовать знания о взаимосвязях в природе, связи человека и природы для объяснения простейших явлений и процессов в природе, организме человека;
- фиксировать результаты наблюдений, опытной работы, в процессе коллективной деятельности обобщать полученные результаты и делать выводы;
- создавать по заданному плану собственные развёрнутые высказывания о природе, человеке и обществе, сопровождая выступление иллюстрациями (презентацией);
- соблюдать правила безопасного поведения пассажира железнодорожного, водного и авиатранспорта;
- соблюдать основы здорового образа жизни, в том числе требования к двигательной активности и принципы здорового питания;
- соблюдать основы профилактики заболеваний;
- соблюдать правила безопасного поведения во дворе жилого дома;
- соблюдать правила нравственного поведения на природе;
- безопасно использовать персональные данные в условиях контролируемого доступа в информационно-телекоммуникационную сеть Интернет;
- ориентироваться в возможных мошеннических действиях при общении в мессенджерах.

#### **4 КЛАСС**

К концу обучения в **4 классе** обучающийся научится:

- проявлять уважение к семейным ценностям и традициям, традициям своего народа и других народов, государственным символам России;
- соблюдать правила нравственного поведения в социуме;
- показывать на физической карте изученные крупные географические объекты России (горы, равнины, реки, озёра, моря, омывающие территорию России);
- показывать на исторической карте места изученных исторических событий;
- находить место изученных событий на «ленте времени»;
- знать основные права и обязанности гражданина Российской Федерации;
- соотносить изученные исторические события и исторических деятелей с веками и периодами истории России;
- рассказывать о государственных праздниках России, наиболее важных событиях истории России, наиболее известных российских исторических деятелях разных периодов, достопримечательностях столицы России и родного края;
- описывать на основе предложенного плана изученные объекты, выделяя их существенные признаки, в том числе государственную символику России и своего региона;
- проводить по предложенному/самостоятельно составленному плану или выдвинутому предположению несложные наблюдения, опыты с объектами природы с использованием простейшего лабораторного оборудования и измерительных приборов, следуя правилам безопасного труда;
- распознавать изученные объекты и явления живой и неживой природы по их описанию, рисункам и фотографиям, различать их в окружающем мире;
- группировать изученные объекты живой и неживой природы, самостоятельно выбирая признак для группировки; проводить простейшие классификации;
- сравнивать объекты живой и неживой природы на основе их внешних признаков и известных характерных свойств;
- использовать знания о взаимосвязях в природе для объяснения простейших явлений и процессов в природе (в том числе смены дня и ночи, смены времён года, сезонных изменений в природе своей местности, причины смены природных зон);
- называть наиболее значимые природные объекты Всемирного наследия в России и за рубежом (в пределах изученного);

- называть экологические проблемы и определять пути их решения;
- создавать по заданному плану собственные развёрнутые высказывания о природе и обществе;
- использовать различные источники информации для поиска и извлечения информации, ответов на вопросы;
- соблюдать правила нравственного поведения на природе;
- осознавать возможные последствия вредных привычек для здоровья и жизни человека;
- соблюдать правила безопасного поведения при использовании объектов транспортной инфраструктуры населённого пункта, в театрах, кинотеатрах, торговых центрах, парках и зонах отдыха, учреждениях культуры (музеях, библиотеках и т.д.);
- соблюдать правила безопасного поведения при езде на велосипеде, самокате;
- осуществлять безопасный поиск образовательных ресурсов и верифицированной информации в информационно-телекоммуникационной сети Интернет;
- соблюдать правила безопасного для здоровья использования электронных образовательных и информационных ресурсов.

### 3.1.6. Рабочая программа по учебному предмету «Основы религиозных культур и светской этики»

#### Пояснительная записка

Программа по основам религиозных культур и светской этики на уровне начального общего образования составлена на основе требований к результатам освоения основной общеобразовательной программы начального общего образования ФГОС НОО, а также ориентирована на целевые приоритеты духовно-нравственного развития, воспитания и социализации обучающихся, сформулированные в федеральной рабочей программе воспитания.

Программа по ОРКСЭ состоит из учебных модулей по выбору: «Основы православной культуры», «Основы исламской культуры», «Основы буддийской культуры», «Основы иудейской культуры», «Основы религиозных культур народов России», «Основы светской этики». Выбор модуля осуществляется по заявлению родителей (законных представителей) несовершеннолетних обучающихся.

В рамках реализации ОРКСЭ в части преподавания учебных модулей по основам религиозных культур не предусматривается подготовка обучающихся к участию в богослужениях, обучение религиозной практике в религиозной общине

Общее число часов- 34 часа (один час в неделю в 4 классе)

#### Содержание обучения в 4 классе.

##### Модуль «ОСНОВЫ СВЕТСКОЙ ЭТИКИ»

Россия — наша Родина. Культура и религия. Этика и её значение в жизни человека. Праздники как одна из форм исторической памяти. Образцы нравственности в культурах разных народов.

Государство и мораль гражданина. Образцы нравственности в культуре Отечества. Трудовая мораль. Нравственные традиции предпринимательства. Что значит быть нравственным в наше время. Высшие нравственные ценности, идеалы, принципы морали. Методика создания морального кодекса в школе. Нормы морали. Этикет. Образование как нравственная норма. Методы нравственного самосовершенствования.

Любовь и уважение к Отечеству. Патриотизм многонационального и многоконфессионального народа России.

#### ТЕМАТИЧЕСКОЕ ПЛАНИРОВАНИЕ

№ п/п	Наименование разделов и тем программы	Количество часов			Электронные (цифровые) образовательные ресурсы
		всего	контрольные работы	практические работы	

1.1.	Россия — наша Родина. Этика — наука о нравственной жизни человека	2	0	0	<a href="http://orkce.apkpro.ru/">http://orkce.apkpro.ru/</a>
1.2.	Этика общения: золотое правило этики	1	0	0	<a href="http://orkce.apkpro.ru/">http://orkce.apkpro.ru/</a>
1.3.	Добро и зло как нравственные категории	1	0	0	<a href="http://orkce.apkpro.ru/">http://orkce.apkpro.ru/</a>
1.4.	Дружелюбие. Уважение	1	0	0	<a href="http://orkce.apkpro.ru/">http://orkce.apkpro.ru/</a>
1.5.	Этика и этикет. Премудрости этикета	1	0	0	<a href="http://orkce.apkpro.ru/">http://orkce.apkpro.ru/</a>
1.6.	Критерии этикета: разумность, красота и гигиена	1	0	0	<a href="http://orkce.apkpro.ru/">http://orkce.apkpro.ru/</a>
1.7.	Правила поведения в школе и дома	1	0	0	<a href="http://orkce.apkpro.ru/">http://orkce.apkpro.ru/</a>
1.8.	Речь и этикет	1	0	0	<a href="http://orkce.apkpro.ru/">http://orkce.apkpro.ru/</a>
1.9.	Этика человеческих отношений	1	0	0	<a href="http://orkce.apkpro.ru/">http://orkce.apkpro.ru/</a>
1.10.	Природа — и человек	1	0	0	<a href="http://orkce.apkpro.ru/">http://orkce.apkpro.ru/</a>
1.11.	Родина, Отчизна, патриотизм	1	0	0	<a href="http://orkce.apkpro.ru/">http://orkce.apkpro.ru/</a>

1.12.	Человек среди людей	1	0	0	<a href="http://orkce.apkpro.ru/">http://orkce.apkpro.ru/</a>
1.13.	Этика отношений в коллективе. Что такое коллектив	1	0	0	<a href="http://orkce.apkpro.ru/">http://orkce.apkpro.ru/</a>
1.14.	Коллектив начинается с меня	1	0	0	<a href="http://orkce.apkpro.ru/">http://orkce.apkpro.ru/</a>
1.15.	Чуткость, бескорыстие взаимовыручка в коллективе	1	0	0	<a href="http://orkce.apkpro.ru/">http://orkce.apkpro.ru/</a>
1.16.	Творческие работы	2	0	0	<a href="http://orkce.apkpro.ru/">http://orkce.apkpro.ru/</a>
1.17.	Нравственные истины. Общечеловеческие ценности	1	0	0	<a href="http://orkce.apkpro.ru/">http://orkce.apkpro.ru/</a>
1.18.	Ценность жизни	1	0	0	<a href="http://orkce.apkpro.ru/">http://orkce.apkpro.ru/</a>
1.19.	Человек рождён для добра	1	0	0	<a href="http://orkce.apkpro.ru/">http://orkce.apkpro.ru/</a>
1.20.	Милосердие — закон жизни	1	0	0	<a href="http://orkce.apkpro.ru/">http://orkce.apkpro.ru/</a>
1.21.	Нравственность, справедливость, правда, тактичность — жизнь во благо себе и другим	1	0	0	<a href="http://orkce.apkpro.ru/">http://orkce.apkpro.ru/</a>
1.22.	Душа обязана трудиться. Нравственные установки и нормы	1	0	0	<a href="http://orkce.apkpro.ru/">http://orkce.apkpro.ru/</a>

1.23.	Победить в себе дракона. Нравственность на основе разумности	1	0	0	<a href="http://orkce.apkpro.ru/">http://orkce.apkpro.ru/</a>
1.24.	Понять и простить: гуманизм как этический принцип	1	0	0	<a href="http://orkce.apkpro.ru/">http://orkce.apkpro.ru/</a>
1.25.	Этика поступков — нравственный выбор	1	0	0	<a href="http://orkce.apkpro.ru/">http://orkce.apkpro.ru/</a>
1.26.	Посеешь поступок — пожнёшь характер. Жить дружно и легко	1	0	0	<a href="http://orkce.apkpro.ru/">http://orkce.apkpro.ru/</a>
1.27.	Лестница саморазвития	1	0	0	<a href="http://orkce.apkpro.ru/">http://orkce.apkpro.ru/</a>
1.28.	Терпение и труд — все перетрут	1	0	0	<a href="http://orkce.apkpro.ru/">http://orkce.apkpro.ru/</a>
1.29.	Слова с приставкой «со»	1	0	0	<a href="http://orkce.apkpro.ru/">http://orkce.apkpro.ru/</a>
1.30.	Судьба и Родина едины: с чего начинается Родина	1	0	0	<a href="http://orkce.apkpro.ru/">http://orkce.apkpro.ru/</a>
1.31.	Патриот и гражданин	1	0	0	<a href="http://orkce.apkpro.ru/">http://orkce.apkpro.ru/</a>
1.32.	Заключительное слово	1	0	0	<a href="http://orkce.apkpro.ru/">http://orkce.apkpro.ru/</a>
ОБЩЕЕ КОЛИЧЕСТВО ЧАСОВ ПО ПРОГРАММЕ		34	0	0	

**ПЛАНИРУЕМЫЕ ОБРАЗОВАТЕЛЬНЫЕ РЕЗУЛЬТАТЫ  
ЛИЧНОСТНЫЕ РЕЗУЛЬТАТЫ**

В результате изучения предмета «Основы религиозных культур и светской этики» в 4 классе у обучающегося будут сформированы следующие личностные результаты:



- понимать основы российской гражданской идентичности, испытывать чувство гордости за свою Родину;
- формировать национальную и гражданскую самоидентичность, осознавать свою этническую и национальную принадлежность;
- понимать значение гуманистических и демократических ценностных ориентаций; осознавать ценность человеческой жизни;
- понимать значение нравственных норм и ценностей как условия жизни личности, семьи, общества;
- осознавать право гражданина РФ исповедовать любую традиционную религию или не исповедовать никакой религии;
- строить своё общение, совместную деятельность на основе правил коммуникации: умения договариваться, мирно разрешать конфликты, уважать другое мнение, независимо от принадлежности собеседников к религии или к атеизму;
- соотносить свои поступки с нравственными ценностями, принятыми в российском обществе, проявлять уважение к духовным традициям народов России, терпимость к представителям разного вероисповедания;
- строить своё поведение с учётом нравственных норм и правил; проявлять в повседневной жизни доброту, справедливость, доброжелательность в общении, желание при необходимости прийти на помощь;
- понимать необходимость обогащать свои знания о духовно-нравственной культуре, стремиться анализировать своё поведение, избегать негативных поступков и действий, оскорбляющих других людей;
- понимать необходимость бережного отношения к материальным и духовным ценностям.

#### **МЕТАПРЕДМЕТНЫЕ РЕЗУЛЬТАТЫ**

- овладевать способностью понимания и сохранения целей и задач учебной деятельности, поиска оптимальных средств их достижения;
- формировать умения планировать, контролировать и оценивать учебные действия в соответствии с поставленной задачей и условиями её реализации, определять и находить наиболее эффективные способы достижения результата, вносить соответствующие коррективы в процесс их реализации на основе оценки и учёта характера ошибок, понимать причины успеха/неуспеха учебной деятельности;
- совершенствовать умения в различных видах речевой деятельности и коммуникативных ситуациях; адекватное использование речевых средств и средств информационно-коммуникационных технологий для решения различных коммуникативных и познавательных задач;
- совершенствовать умения в области работы с информацией, осуществления информационного поиска для выполнения учебных заданий;
- овладевать навыками смыслового чтения текстов различных стилей и жанров, осознанного построения речевых высказываний в соответствии с задачами коммуникации;
- овладевать логическими действиями анализа, синтеза, сравнения, обобщения, классификации, установления аналогий и причинно-следственных связей, построения рассуждений, отнесения к известным понятиям;
- формировать готовность слушать собеседника и вести диалог, признавать возможность существования различных точек зрения и право каждого иметь свою собственную, уметь излагать своё мнение и аргументировать свою точку зрения и оценку событий;
- совершенствовать организационные умения в области коллективной деятельности, умения определять общую цель и пути её достижения, уметь договариваться о распределении ролей в совместной деятельности, адекватно оценивать собственное поведение и поведение окружающих.

#### **Универсальные учебные действия**

### ***Познавательные УУД:***

- ориентироваться в понятиях, отражающих нравственные ценности общества — мораль, этика, этикет, справедливость, гуманизм, благотворительность, а также используемых в разных религиях (в пределах изученного);
- использовать разные методы получения знаний о традиционных религиях и светской этике (наблюдение, чтение, сравнение, вычисление);
- применять логические действия и операции для решения учебных задач: сравнивать, анализировать, обобщать, делать выводы на основе изучаемого фактического материала;
- признавать возможность существования разных точек зрения; обосновывать свои суждения, приводить убедительные доказательства;
- выполнять совместные проектные задания с опорой на предложенные образцы.

### ***Работа с информацией:***

- воспроизводить прослушанную (прочитанную) информацию, подчёркивать её принадлежность к определённой религии и/или к гражданской этике;
- использовать разные средства для получения информации в соответствии с поставленной учебной задачей (текстовую, графическую, видео);
- находить дополнительную информацию к основному учебному материалу в разных информационных источниках, в том числе в Интернете (в условиях контролируемого входа);
- анализировать, сравнивать информацию, представленную в разных источниках, с помощью учителя, оценивать её объективность и правильность.

### ***Коммуникативные УУД:***

- использовать смысловое чтение для выделения главной мысли религиозных притч, сказаний, произведений фольклора и художественной литературы, анализа и оценки жизненных ситуаций, раскрывающих проблемы нравственности, этики, речевого этикета;
- соблюдать правила ведения диалога и дискуссии; корректно задавать вопросы и высказывать своё мнение; проявлять уважительное отношение к собеседнику с учётом особенностей участников общения;
- создавать небольшие тексты-описания, тексты-рассуждения для воссоздания, анализа и оценки нравственно-этических идей, представленных в религиозных учениях и светской этике.

### ***Регулятивные УУД:***

- проявлять самостоятельность, инициативность, организованность в осуществлении учебной деятельности и в конкретных жизненных ситуациях; контролировать состояние своего здоровья и эмоционального благополучия, предвидеть опасные для здоровья и жизни ситуации и способы их предупреждения;
- проявлять готовность изменять себя, оценивать свои поступки, ориентируясь на нравственные правила и нормы современного российского общества; проявлять способность к сознательному самоограничению в поведении;
- анализировать ситуации, отражающие примеры положительного и негативного отношения к окружающему миру (природе, людям, предметам трудовой деятельности);
- выражать своё отношение к анализируемым событиям, поступкам, действиям: одобрять нравственные нормы поведения; осуждать проявление несправедливости, жадности, нечестности, зла;
- проявлять высокий уровень познавательной мотивации, интерес к предмету, желание больше узнать о других религиях и правилах светской этики и этикета.

### ***Совместная деятельность:***

- выбирать партнёра не только по личным симпатиям, но и по деловым качествам, корректно высказывать свои пожелания к работе, спокойно принимать замечания к своей работе, объективно их оценивать;
- владеть умениями совместной деятельности: подчиняться, договариваться, руководить; терпеливо и спокойно разрешать возникающие конфликты;

- готовить индивидуально, в парах, в группах сообщения по изученному и дополнительному материалу с иллюстративным материалом и видеопрезентацией.

## ПРЕДМЕТНЫЕ РЕЗУЛЬТАТЫ

Предметные результаты освоения образовательной программы модуля «Основы светской этики» должны отражать сформированность умений:

- выражать своими словами первоначальное понимание сущности духовного развития как осознания и усвоения человеком значимых для жизни представлений о себе, людях, окружающей действительности;
- выразить своими словами понимание значимости нравственного самосовершенствования и роли в этом личных усилий человека, приводить примеры;
- выразить понимание и принятие значения российских традиционных духовных и нравственных ценностей, духовно-нравственной культуры народов России, российского общества как источника и основы духовного развития, нравственного совершенствования;
- рассказывать о российской светской (гражданской) этике как общепринятых в российском обществе нормах морали, отношений и поведения людей, основанных на российских традиционных духовных ценностях, конституционных правах, свободах и обязанностях человека и гражданина в России;
- раскрывать основное содержание нравственных категорий российской светской этики (справедливость, совесть, ответственность, сострадание, ценность и достоинство человеческой жизни, взаимоуважение, вера в добро, человеколюбие, милосердие, добродетели, патриотизм, труд) в отношениях между людьми в российском обществе; объяснять «золотое правило нравственности»;
- высказывать суждения оценочного характера о значении нравственности в жизни человека, семьи, народа, общества и государства; умение различать нравственные нормы и нормы этикета, приводить примеры;
- первоначальный опыт осмысления и нравственной оценки поступков, поведения (своих и других людей) с позиций российской светской (гражданской) этики;
- раскрывать своими словами первоначальные представления об основных нормах российской светской (гражданской) этики: любовь к Родине, российский патриотизм и гражданственность, защита Отечества; уважение памяти предков, исторического и культурного наследия и особенностей народов России, российского общества; уважение чести, достоинства, доброго имени любого человека; любовь к природе, забота о животных, охрана окружающей среды;
- рассказывать о праздниках как одной из форм исторической памяти народа, общества; российских праздниках (государственные, народные, религиозные, семейные праздники); российских государственных праздниках, их истории и традициях (не менее трёх), религиозных праздниках (не менее двух разных традиционных религий народов России), праздниках в своём регионе (не менее одного), о роли семейных праздников в жизни человека, семьи;
- раскрывать основное содержание понимания семьи, отношений в семье на основе российских традиционных духовных ценностей (семья — союз мужчины и женщины на основе взаимной любви для совместной жизни, рождения и воспитания детей; любовь и забота родителей о детях; любовь и забота детей о нуждающихся в помощи родителях; уважение старших по возрасту, предков); российских традиционных семейных ценностей;
- распознавать российскую государственную символику, символику своего региона, объяснять её значение; выразить уважение российской государственности, законов в российском обществе, законных интересов и прав людей, сограждан;

- рассказывать о трудовой морали, нравственных традициях трудовой деятельности, предпринимательства в России; выражать нравственную ориентацию на трудолюбие, честный труд, уважение к труду, трудящимся, результатам труда;
- рассказывать о российских культурных и природных памятниках, о культурных и природных достопримечательностях своего региона;
- раскрывать основное содержание российской светской (гражданской) этики на примерах образцов нравственности, российской гражданственности и патриотизма в истории России;
- объяснять своими словами роль светской (гражданской) этики в становлении российской государственности;
- первоначальный опыт поисковой, проектной деятельности по изучению исторического и культурного наследия народов России, российского общества в своей местности, регионе, оформлению и представлению её результатов;
- приводить примеры нравственных поступков, совершаемых с опорой на этические нормы российской светской (гражданской) этики и внутреннюю установку личности поступать согласно своей совести;
- выражать своими словами понимание свободы мировоззренческого выбора, отношения человека, людей в обществе к религии, свободы вероисповедания; понимание российского общества как многоэтничного и многорелигиозного (приводить примеры), понимание российского общенародного (общенационального, гражданского) патриотизма, любви к Отечеству, нашей общей Родине — России; приводить примеры сотрудничества последователей традиционных религий;
- называть традиционные религии в России, народы России, для которых традиционными религиями исторически являются православие, ислам, буддизм, иудаизм;
- выражать своими словами понимание человеческого достоинства, ценности человеческой жизни в российской светской (гражданской) этике.

### **3.1.7. Рабочая программа по учебному предмету «Изобразительное искусство»**

#### **Пояснительная записка**

Программа по изобразительному искусству начального общего образования составлена на основе требований к результатам освоения образовательной программы начального общего образования ФГОС НОО, а также ориентирована на целевые приоритеты духовно-нравственного развития, воспитания и социализации обучающихся, сформулированные в федеральной рабочей программе воспитания.

Цель программы по изобразительному искусству состоит в формировании художественной культуры учащихся, развитии художественно-образного мышления и эстетического отношения к явлениям действительности путём освоения начальных основ художественных знаний, умений, навыков и развития творческого потенциала обучающихся.

Программа по изобразительному искусству направлена на развитие духовной культуры, формирование активной эстетической позиции по отношению к действительности и произведениям искусства, понимание роли и значения художественной деятельности в жизни людей.

Содержание программы по изобразительному искусству охватывает все основные виды визуально-пространственных искусств (собственно изобразительных): начальные основы графики, живописи и скульптуры, декоративно-прикладные и народные виды искусства, архитектуру и дизайн. Особое внимание уделено развитию эстетического восприятия природы, восприятию произведений искусства и формированию зрительских навыков, художественному восприятию предметно-бытовой культуры.

Важнейшей задачей является формирование активного, ценностного отношения к истории отечественной культуры, выраженной в её архитектуре, изобразительном искусстве, в национальных образах предметно-материальной и пространственной среды, в понимании красоты человека.

Учебные темы, связанные с восприятием, могут быть реализованы как отдельные уроки, но чаще всего следует объединять задачи восприятия с задачами практической творческой работы (при сохранении учебного времени на восприятие произведений искусства и эстетического наблюдения окружающей действительности).

Программа по изобразительному искусству знакомит обучающихся с многообразием видов художественной деятельности и технически доступным разнообразием художественных материалов. Практическая художественно-творческая деятельность занимает приоритетное пространство учебного времени. При опоре на восприятие произведений искусства художественно-эстетическое отношение к миру формируется прежде всего в собственной художественной деятельности, в процессе практического решения художественно-творческих задач.

Содержание программы по изобразительному искусству структурировано как система тематических модулей. Изучение содержания всех модулей в 1-4 классах обязательно.

Общее число часов, отведённых на изучение изобразительного искусства — 135 ч (один час в неделю в каждом классе):

1 класс — 33 часа, 2 класс — 34 часа, 3 класс — 34 часа, 4 класс — 34 часа.

## СОДЕРЖАНИЕ ОБУЧЕНИЯ

### 1 КЛАСС

#### Модуль «Графика»

Расположение изображения на листе. Выбор вертикального или горизонтального формата листа в зависимости от содержания изображения.

Разные виды линий. Линейный рисунок. Графические материалы для линейного рисунка и их особенности. Приёмы рисования линией.

Рисование с натуры: разные листья и их форма.

Представление о пропорциях: короткое – длинное. Развитие навыка видения соотношения частей целого (на основе рисунков животных).

Графическое пятно (ахроматическое) и представление о силуэте. Формирование навыка видения целостности. Цельная форма и её части.

#### Модуль «Живопись»

Цвет как одно из главных средств выражения в изобразительном искусстве. Навыки работы гуашью в условиях урока. Краски «гуашь», кисти, бумага цветная и белая.

Три основных цвета. Ассоциативные представления, связанные с каждым цветом. Навыки смешения красок и получение нового цвета.

Эмоциональная выразительность цвета, способы выражения настроения в изображаемом сюжете.

Живописное изображение разных цветков по представлению и восприятию. Развитие навыков работы гуашью. Эмоциональная выразительность цвета.

Тематическая композиция «Времена года». Контрастные цветовые состояния времён года.

Живопись (гуашь), аппликация или смешанная техника.

Техника монотипии. Представления о симметрии. Развитие воображения.

#### Модуль «Скульптура»

Изображение в объёме. Приёмы работы с пластилином; дощечка, стек, тряпочка.

Лепка зверушек из цельной формы (например, черепашки, ёжика, зайчика). Приёмы вытягивания, вдавливания, сгибания, скручивания.

Лепка игрушки, характерной для одного из наиболее известных народных художественных промыслов (дымковская или каргопольская игрушка или по выбору учителя с учётом местных промыслов).

Бумажная пластика. Овладение первичными приёмами надрезания, закручивания, складывания.

Объёмная аппликация из бумаги и картона.

#### Модуль «Декоративно-прикладное искусство»

Узоры в природе. Наблюдение узоров в живой природе (в условиях урока на основе фотографий).

Эмоционально-эстетическое восприятие объектов действительности. Ассоциативное сопоставление с орнаментами в предметах декоративно-прикладного искусства.

Узоры и орнаменты, создаваемые людьми, и разнообразие их видов. Орнаменты геометрические и растительные. Декоративная композиция в круге или в полосе.

Представления о симметрии и наблюдение её в природе. Последовательное ведение работы над изображением бабочки по представлению, использование линии симметрии при составлении узора крыльев.

Орнамент, характерный для игрушек одного из наиболее известных народных художественных промыслов: дымковская или каргопольская игрушка (или по выбору учителя с учётом местных промыслов).

Дизайн предмета: изготовление нарядной упаковки путём складывания бумаги и аппликации.

Оригами – создание игрушки для новогодней ёлки. Приёмы складывания бумаги.

Модуль «Архитектура»

Наблюдение разнообразных архитектурных зданий в окружающем мире (по фотографиям), обсуждение особенностей и составных частей зданий.

Освоение приёмов конструирования из бумаги. Складывание объёмных простых геометрических тел. Овладение приёмами склеивания, надрезания и вырезания деталей; использование приёма симметрии.

Макетирование (или аппликация) пространственной среды сказочного города из бумаги, картона или пластилина.

Модуль «Восприятие произведений искусства»

Восприятие произведений детского творчества. Обсуждение сюжетного и эмоционального содержания детских работ.

Художественное наблюдение окружающего мира природы и предметной среды жизни человека в зависимости от поставленной аналитической и эстетической задачи наблюдения (установки).

Рассматривание иллюстраций детской книги на основе содержательных установок учителя в соответствии с изучаемой темой.

Знакомство с картиной, в которой ярко выражено эмоциональное состояние, или с картиной, написанной на сказочный сюжет (произведения В. М. Васнецова и другие по выбору учителя).

Художник и зритель. Освоение зрительских умений на основе получаемых знаний и творческих практических задач – установок наблюдения. Ассоциации из личного опыта обучающихся и оценка эмоционального содержания произведений.

Модуль «Азбука цифровой графики»

Фотографирование мелких деталей природы, выражение ярких зрительных впечатлений.

Обсуждение в условиях урока ученических фотографий, соответствующих изучаемой теме.

## **2 КЛАСС**

Модуль «Графика»

Ритм линий. Выразительность линии. Художественные материалы для линейного рисунка и их свойства. Развитие навыков линейного рисунка.

Пастель и мелки – особенности и выразительные свойства графических материалов, приёмы работы.

Ритм пятен: освоение основ композиции. Расположение пятна на плоскости листа: сгущение, разброс, доминанта, равновесие, спокойствие и движение.

Пропорции – соотношение частей и целого. Развитие аналитических навыков видения пропорций. Выразительные свойства пропорций (на основе рисунков птиц).

Рисунок с натуры простого предмета. Расположение предмета на листе бумаги. Определение формы предмета. Соотношение частей предмета. Светлые и тёмные части предмета, тень под предметом. Штриховка. Умение внимательно рассматривать и анализировать форму натурального предмета.

Графический рисунок животного с активным выражением его характера. Рассматривание графических произведений анималистического жанра.

Модуль «Живопись»

Цвета основные и составные. Развитие навыков смешивания красок и получения нового цвета. Приёмы работы гуашью. Разный характер мазков и движений кистью. Пастозное, плотное и прозрачное нанесение краски.

Акварель и её свойства. Акварельные кисти. Приёмы работы акварелью.

Цвет тёплый и холодный – цветовой контраст.

Цвет тёмный и светлый (тональные отношения). Затемнение цвета с помощью тёмной краски и осветление цвета. Эмоциональная выразительность цветовых состояний и отношений.

Цвет открытый – звонкий и приглушённый, тихий. Эмоциональная выразительность цвета.

Изображение природы (моря) в разных контрастных состояниях погоды и соответствующих цветовых состояниях (туман, нежное утро, гроза, буря, ветер – по выбору учителя). Произведения И. К. Айвазовского.

Изображение сказочного персонажа с ярко выраженным характером (образ мужской или женский).

Модуль «Скульптура»

Лепка из пластилина или глины игрушки – сказочного животного по мотивам выбранного художественного народного промысла (филимоновская игрушка, дымковский петух, каргопольский Полкан и другие по выбору учителя с учётом местных промыслов). Способ лепки в соответствии с традициями промысла.

Лепка животных (например, кошки, собаки, медвежонок) с передачей характерной пластики движения. Соблюдение цельности формы, её преобразование и добавление деталей.

Изображение движения и статики в скульптуре: лепка из пластилина тяжёлой, неповоротливой и лёгкой, стремительной формы.

Модуль «Декоративно-прикладное искусство»

Наблюдение узоров в природе (на основе фотографий в условиях урока), например, снежинки, паутинки, росы на листьях. Ассоциативное сопоставление с орнаментами в предметах декоративно-прикладного искусства (например, кружево, вышивка, ювелирные изделия).

Рисунок геометрического орнамента кружева или вышивки. Декоративная композиция. Ритм пятен в декоративной аппликации.

Поделки из подручных нехудожественных материалов. Декоративные изображения животных в игрушках народных промыслов; филимоновские, дымковские, каргопольские игрушки (и другие по выбору учителя с учётом местных художественных промыслов).

Декор одежды человека. Разнообразие украшений. Традиционные народные женские и мужские украшения. Назначение украшений и их роль в жизни людей.

Модуль «Архитектура»

Конструирование из бумаги. Приёмы работы с полосой бумаги, разные варианты складывания, закручивания, надрезания. Макетирование пространства детской площадки.

Построение игрового сказочного города из бумаги (на основе сворачивания геометрических тел – параллелепипедов разной высоты, цилиндров с прорезями и наклейками); завивание, скручивание и складывание полоски бумаги (например, гармошкой). Образ здания. Памятники отечественной архитектуры с ярко выраженным характером здания. Рисунок дома для доброго или злого сказочного персонажа (иллюстрация сказки по выбору учителя).

Модуль «Восприятие произведений искусства».

Восприятие произведений детского творчества. Обсуждение сюжетного и эмоционального содержания детских работ.

Художественное наблюдение природы и красивых природных деталей, анализ их конструкции и эмоционального воздействия. Сопоставление их с рукотворными произведениями.

Восприятие орнаментальных произведений прикладного искусства (например, кружево, шитьё, резьба и роспись).

Восприятие произведений живописи с активным выражением цветового состояния в природе. Произведения И. И. Левитана, И. И. Шишкина, Н. П. Крымова.

Восприятие произведений анималистического жанра в графике (например, произведений В. В. Ватагина, Е. И. Чарушина) и в скульптуре (произведения В. В. Ватагина). Наблюдение животных с точки зрения их пропорций, характера движения, пластики.

Модуль «Азбука цифровой графики».

Компьютерные средства изображения. Виды линий (в программе Paint или другом графическом редакторе).

Компьютерные средства изображения. Работа с геометрическими фигурами. Трансформация и копирование геометрических фигур в программе Paint.

Освоение инструментов традиционного рисования (карандаш, кисточка, ластик, заливка и другие) в программе Paint на основе простых сюжетов (например, образ дерева).

Освоение инструментов традиционного рисования в программе Paint на основе темы «Тёплый и холодный цвета» (например, «Горящий костёр в синей ночи», «Перо жар-птицы»).

Художественная фотография. Расположение объекта в кадре. Масштаб. Доминанта. Обсуждение в условиях урока ученических фотографий, соответствующих изучаемой теме.

### **3 КЛАСС**

Модуль «Графика»

Эскизы обложки и иллюстраций к детской книге сказок (сказка по выбору). Рисунок буквы. Макет книги-игрушки. Совмещение изображения и текста. Расположение иллюстраций и текста на развороте книги.

Поздравительная открытка. Открытка-пожелание. Композиция открытки: совмещение текста (шрифта) и изображения. Рисунок открытки или аппликация.

Эскиз плаката или афиши. Совмещение шрифта и изображения. Особенности композиции плаката.

Графические зарисовки карандашами по памяти или на основе наблюдений и фотографий архитектурных достопримечательностей своего города.

Транспорт в городе. Рисунки реальных или фантастических машин.

Изображение лица человека. Строение, пропорции, взаиморасположение частей лица.

Эскиз маски для маскарада: изображение лица – маски персонажа с ярко выраженным характером.

Аппликация из цветной бумаги.

Модуль «Живопись»

Создание сюжетной композиции «В цирке», использование гуаши или карандаша и акварели (по памяти и представлению). Художник в театре: эскиз занавеса (или декораций сцены) для спектакля со сказочным сюжетом (сказка по выбору).

Тематическая композиция «Праздник в городе». Гуашь по цветной бумаге, возможно совмещение с наклейками в виде коллажа или аппликации.

Натюрморт из простых предметов с натуры или по представлению. «Натюрморт-автопортрет» из предметов, характеризующих личность обучающегося.

Пейзаж в живописи. Передача в пейзаже состояний в природе. Выбор для изображения времени года, времени дня, характера погоды и особенностей ландшафта (лес или поле, река или озеро); количество и состояние неба в изображении.

Портрет человека по памяти и представлению с опорой на натуру. Выражение в портрете (автопортрете) характера человека, особенностей его личности с использованием выразительных возможностей композиционного размещения в плоскости листа, особенностей пропорций и мимики лица, характера цветового решения, сильного или мягкого контраста, включения в композицию дополнительных предметов.

Модуль «Скульптура»

Создание игрушки из подручного нехудожественного материала, придание ей одушевлённого образа (добавления деталей лепных или из бумаги, ниток или других материалов).

Лепка сказочного персонажа на основе сюжета известной сказки или создание этого персонажа путём бумагопластики.

Освоение знаний о видах скульптуры (по назначению) и жанрах скульптуры (по сюжету изображения).



Лепка эскиза парковой скульптуры. Выражение пластики движения в скульптуре. Работа с пластилином или глиной.

Модуль «Декоративно-прикладное искусство»

Приёмы исполнения орнаментов и выполнение эскизов украшения посуды из дерева и глины в традициях народных художественных промыслов Хохломы и Гжели (или в традициях других промыслов по выбору учителя).

Эскизы орнаментов для росписи тканей. Раппорт. Трафарет и создание орнамента при помощи печаток или штампов.

Эскизы орнамента для росписи платка: симметрия или асимметрия построения композиции, статика и динамика узора, ритмические чередования мотивов, наличие композиционного центра, роспись по канве. Рассматривание павловопосадских платков.

Проектирование (эскизы) декоративных украшений в городе, например, ажурные ограды, украшения фонарей, скамеек, киосков, подставок для цветов.

Модуль «Архитектура»

Зарисовки исторических памятников и архитектурных достопримечательностей города или села. Работа по наблюдению и по памяти, на основе использования фотографий и образных представлений.

Проектирование садово-паркового пространства на плоскости (аппликация, коллаж) или в виде макета с использованием бумаги, картона, пенопласта и других подручных материалов. Графический рисунок (индивидуально) или тематическое панно «Образ моего города» (села) в виде коллективной работы (композиционная склейка-аппликация рисунков зданий и других элементов городского пространства, выполненных индивидуально).

Модуль «Восприятие произведений искусства»

Иллюстрации в детских книгах и дизайн детской книги. Рассматривание и обсуждение иллюстраций известных российских иллюстраторов детских книг.

Восприятие объектов окружающего мира – архитектура, улицы города или села. Памятники архитектуры и архитектурные достопримечательности (по выбору учителя), их значение в современном мире.

Виртуальное путешествие: памятники архитектуры в Москве и Санкт-Петербурге (обзор памятников по выбору учителя).

Художественные музеи. Виртуальные путешествия в художественные музеи: Государственная Третьяковская галерея, Государственный Эрмитаж, Государственный Русский музей, Государственный музей изобразительных искусств имени А. С. Пушкина. Экскурсии в местные художественные музеи и галереи. Виртуальные экскурсии в знаменитые зарубежные художественные музеи (выбор музеев – за учителем). Осознание значимости и увлекательности посещения музеев; посещение знаменитого музея как событие; интерес к коллекции музея и искусству в целом.

Виды пространственных искусств: виды определяются по назначению произведений в жизни людей.

Жанры в изобразительном искусстве – в живописи, графике, скульптуре – определяются предметом изображения; классификация и сравнение содержания произведений сходного сюжета (например, портреты, пейзажи).

Представления о произведениях крупнейших отечественных художников-пейзажистов: И. И. Шишкина, И. И. Левитана, А. К. Саврасова, В. Д. Поленова, И. К. Айвазовского и других.

Представления о произведениях крупнейших отечественных портретистов: В. И. Сурикова, И. Е. Репина, В. А. Серова и других.

Модуль «Азбука цифровой графики»

Построение в графическом редакторе различных по эмоциональному восприятию ритмов расположения пятен на плоскости: покой (статика), разные направления и ритмы движения (например, собрались, разбежались, догоняют, улетают). Вместо пятен (геометрических фигур) могут быть простые силуэты машинок, птичек, облаков.

В графическом редакторе создание рисунка элемента орнамента (паттерна), его копирование, многократное повторение, в том числе с поворотами вокруг оси рисунка, и создание орнамента, в основе которого раппорт. Вариативное создание орнаментов на основе одного и того же элемента. Изображение и изучение мимики лица в программе Paint (или другом графическом редакторе). Совмещение с помощью графического редактора векторного изображения, фотографии и шрифта для создания плаката или поздравительной открытки.

Редактирование фотографий в программе Picture Manager: изменение яркости, контраста, насыщенности цвета; обрезка, поворот, отражение.

Виртуальные путешествия в главные художественные музеи и музеи местные (по выбору учителя).

#### **4 КЛАСС**

##### **Модуль «Графика»**

Правила линейной и воздушной перспективы: уменьшение размера изображения по мере удаления от первого плана, смягчения цветового и тонального контрастов.

Рисунок фигуры человека: основные пропорции и взаимоотношение частей фигуры, передача движения фигуры на плоскости листа: бег, ходьба, сидящая и стоящая фигуры.

Графическое изображение героев былин, древних легенд, сказок и сказаний разных народов.

Изображение города – тематическая графическая композиция; использование карандаша, мелков, фломастеров (смешанная техника).

##### **Модуль «Живопись»**

Красота природы разных климатических зон, создание пейзажных композиций (горный, степной, среднерусский ландшафт).

Портретные изображения человека по представлению и наблюдению с разным содержанием: женский или мужской портрет, двойной портрет матери и ребёнка, портрет пожилого человека, детский портрет или автопортрет, портрет персонажа по представлению (из выбранной культурной эпохи).

Тематические многофигурные композиции: коллективно созданные панно-аппликации из индивидуальных рисунков и вырезанных персонажей на темы праздников народов мира или в качестве иллюстраций к сказкам и легендам.

##### **Модуль «Скульптура»**

Знакомство со скульптурными памятниками героям и защитникам Отечества, героям Великой Отечественной войны и мемориальными комплексами. Создание эскиза памятника ко Дню Победы в Великой Отечественной войне. Работа с пластилином или глиной. Выражение значительности, трагизма и победительной силы.

##### **Модуль «Декоративно-прикладное искусство»**

Орнаменты разных народов. Подчинённость орнамента форме и назначению предмета, в художественной обработке которого он применяется. Особенности символов и изобразительных мотивов в орнаментах разных народов. Орнаменты в архитектуре, на тканях, одежде, предметах быта и другие.

Мотивы и назначение русских народных орнаментов. Деревянная резьба и роспись, украшение наличников и других элементов избы, вышивка, декор головных уборов и другие.

Орнаментальное украшение каменной архитектуры в памятниках русской культуры, каменная резьба, росписи стен, изразцы.

Народный костюм. Русский народный праздничный костюм, символы и обереги в его декоре. Головные уборы. Особенности мужской одежды разных сословий, связь украшения костюма мужчины с родом его занятий.

Женский и мужской костюмы в традициях разных народов.

Своеобразие одежды разных эпох и культур.

##### **Модуль «Архитектура»**

Конструкция традиционных народных жилищ, их связь с окружающей природой: дома из дерева, глины, камня; юрта и её устройство (каркасный дом); изображение традиционных жилищ.

Деревянная изба, её конструкция и декор. Моделирование избы из бумаги или изображение на плоскости в технике аппликации её фасада и традиционного декора. Понимание тесной связи красоты и пользы, функционального и декоративного в архитектуре традиционного жилого деревянного дома. Разные виды изб и надворных построек.

Конструкция и изображение здания каменного собора: свод, нефы, закомары, глава, купол. Роль собора в организации жизни древнего города, собор как архитектурная доминанта.

Традиции архитектурной конструкции храмовых построек разных народов. Изображение типичной конструкции зданий: древнегреческий храм, готический или романский собор, мечеть, пагода.

Освоение образа и структуры архитектурного пространства древнерусского города. Крепостные стены и башни, торг, посад, главный собор. Красота и мудрость в организации города, жизнь в городе.

Понимание значения для современных людей сохранения культурного наследия.

Модуль «Восприятие произведений искусства»

Произведения В. М. Васнецова, Б. М. Кустодиева, А. М. Васнецова, В. И. Сурикова, К. А. Коровина, А. Г. Венецианова, А. П. Рябушкина, И. Я. Билибина на темы истории и традиций русской отечественной культуры.

Примеры произведений великих европейских художников: Леонардо да Винчи, Рафаэля, Рембрандта, Пикассо (и других по выбору учителя).

Памятники древнерусского каменного зодчества: Московский Кремль, Новгородский детинец, Псковский Кром, Казанский кремль (и другие с учётом местных архитектурных комплексов, в том числе монастырских). Памятники русского деревянного зодчества. Архитектурный комплекс на острове Кижи.

Художественная культура разных эпох и народов. Представления об архитектурных, декоративных и изобразительных произведениях в культуре Древней Греции, других культур Древнего мира. Архитектурные памятники Западной Европы Средних веков и эпохи Возрождения. Произведения предметно-пространственной культуры, составляющие истоки, основания национальных культур в современном мире.

Памятники национальным героям. Памятник К. Минину и Д. Пожарскому скульптора И. П. Мартоса в Москве. Мемориальные ансамбли: Могила Неизвестного Солдата в Москве; памятник-ансамбль «Героям Сталинградской битвы» на Мамаевом кургане (и другие по выбору учителя).

Модуль «Азбука цифровой графики»

Изображение и освоение в программе Paint правил линейной и воздушной перспективы: изображение линии горизонта и точки схода, перспективных сокращений, цветовых и тональных изменений.

Моделирование в графическом редакторе с помощью инструментов геометрических фигур конструкции традиционного крестьянского деревянного дома (избы) и различных вариантов его устройства. Моделирование конструкции разных видов традиционных жилищ разных народов (например, юрта, каркасный дом, в том числе с учётом местных традиций).

Моделирование в графическом редакторе с помощью инструментов геометрических фигур конструкций храмовых зданий разных культур: каменный православный собор, готический или романский собор, пагода, мечеть.

Построение в графическом редакторе с помощью геометрических фигур или на линейной основе пропорций фигуры человека, изображение различных фаз движения. Создание анимации схематического движения человека (при соответствующих технических условиях).

Анимация простого движения нарисованной фигурки: загрузить две фазы движения фигурки в виртуальный редактор GIF-анимации и сохранить простое повторяющееся движение своего рисунка.

Создание компьютерной презентации в программе PowerPoint на тему архитектуры, декоративного и изобразительного искусства выбранной эпохи или этнокультурных традиций народов России.

Виртуальные тематические путешествия по художественным музеям мира.

## ТЕМАТИЧЕСКОЕ ПЛАНИРОВАНИЕ 1 КЛАСС

№ п/п	Наименование разделов и тем программы	Количество часов			Электронные (цифровые) образовательные ресурсы
		Всего	Контрольные работы	Практические работы	
1	Ты учишься изображать	10			Библиотека ЦОК <a href="https://m.edsoo.ru/7f411892">https://m.edsoo.ru/7f411892</a>
2	Ты украшаешь	9			Библиотека ЦОК <a href="https://m.edsoo.ru/7f411892">https://m.edsoo.ru/7f411892</a>
3	Ты строишь	8			Библиотека ЦОК <a href="https://m.edsoo.ru/7f411892">https://m.edsoo.ru/7f411892</a>
4	Изображение, украшение, постройка всегда помогают друг другу	6			Библиотека ЦОК <a href="https://m.edsoo.ru/7f411892">https://m.edsoo.ru/7f411892</a>
ОБЩЕЕ КОЛИЧЕСТВО ЧАСОВ ПО ПРОГРАММЕ		33	0	0	

## 2 КЛАСС

№ п/п	Наименование разделов и тем программы	Количество часов			Электронные (цифровые) образовательные ресурсы
		Всего	Контрольные работы	Практические работы	
1	Введение	2			Библиотека ЦОК <a href="https://m.edsoo.ru/7f411892">https://m.edsoo.ru/7f411892</a>
2	Как и чем работает художник	14			Библиотека ЦОК <a href="https://m.edsoo.ru/7f411892">https://m.edsoo.ru/7f411892</a>
3	Реальность и фантазия	5			Библиотека ЦОК <a href="https://m.edsoo.ru/7f411892">https://m.edsoo.ru/7f411892</a>
4	О чем говорит искусство?	7			Библиотека ЦОК <a href="https://m.edsoo.ru/7f411892">https://m.edsoo.ru/7f411892</a>
5	Как говорит искусство?	6			Библиотека ЦОК <a href="https://m.edsoo.ru/7f411892">https://m.edsoo.ru/7f411892</a>
ОБЩЕЕ КОЛИЧЕСТВО ЧАСОВ ПО ПРОГРАММЕ		34	0	0	

## 3 КЛАСС

№ п/п	Наименование разделов и тем программы	Количество часов			Электронные (цифровые) образовательные ресурсы
		Всего	Контрольные работы	Практические работы	
1	Введение	1			Библиотека ЦОК <a href="https://m.edsoo.ru/7f411892">https://m.edsoo.ru/7f411892</a>
2	Искусство в твоём доме	8			Библиотека ЦОК <a href="https://m.edsoo.ru/7f411892">https://m.edsoo.ru/7f411892</a>
3	Искусство на улицах твоего города	8			Библиотека ЦОК <a href="https://m.edsoo.ru/7f411892">https://m.edsoo.ru/7f411892</a>
4	Художник и зрелище	7			Библиотека ЦОК

					<a href="https://m.edsoo.ru/7f411892">https://m.edsoo.ru/7f411892</a>
5	Художник и музей	10			Библиотека ЦОК <a href="https://m.edsoo.ru/7f411892">https://m.edsoo.ru/7f411892</a>
ОБЩЕЕ КОЛИЧЕСТВО ЧАСОВ ПО ПРОГРАММЕ		34	0	0	

#### 4 КЛАСС

№ п/п	Наименование разделов и тем программы	Количество часов			Электронные (цифровые) образовательные ресурсы
		Всего	Контрольные работы	Практические работы	
1	Введение	1			Библиотека ЦОК <a href="https://m.edsoo.ru/7f4129ea">https://m.edsoo.ru/7f4129ea</a>
2	Истоки родного искусства	7			Библиотека ЦОК <a href="https://m.edsoo.ru/7f4129ea">https://m.edsoo.ru/7f4129ea</a>
3	Древние города нашей земли	11			Библиотека ЦОК <a href="https://m.edsoo.ru/7f4129ea">https://m.edsoo.ru/7f4129ea</a>
4	Каждый народ – художник	9			Библиотека ЦОК <a href="https://m.edsoo.ru/7f4129ea">https://m.edsoo.ru/7f4129ea</a>
5	Искусство объединяет народы	6			Библиотека ЦОК <a href="https://m.edsoo.ru/7f4129ea">https://m.edsoo.ru/7f4129ea</a>
ОБЩЕЕ КОЛИЧЕСТВО ЧАСОВ ПО ПРОГРАММЕ		34	0	0	

### ПЛАНИРУЕМЫЕ РЕЗУЛЬТАТЫ ОСВОЕНИЯ ПРОГРАММЫ ПО ИЗОБРАЗИТЕЛЬНОМУ ИСКУССТВУ НА УРОВНЕ НАЧАЛЬНОГО ОБЩЕГО ОБРАЗОВАНИЯ

#### ЛИЧНОСТНЫЕ РЕЗУЛЬТАТЫ

Личностные результаты освоения программы по изобразительному искусству на уровне начального общего образования достигаются в единстве учебной и воспитательной деятельности в соответствии с традиционными российскими социокультурными и духовно-нравственными ценностями, принятыми в обществе правилами и нормами поведения и способствуют процессам самопознания, самовоспитания и саморазвития, формирования внутренней позиции личности.

В результате изучения изобразительного искусства на уровне начального общего образования у обучающегося будут сформированы следующие личностные результаты:

уважение и ценностное отношение к своей Родине – России;

ценностно-смысловые ориентации и установки, отражающие индивидуально-личностные позиции и социально значимые личностные качества;

духовно-нравственное развитие обучающихся;

мотивация к познанию и обучению, готовность к саморазвитию и активному участию в социально значимой деятельности;

позитивный опыт участия в творческой деятельности; интерес к произведениям искусства и литературы, построенным на принципах нравственности и гуманизма, уважительного отношения и интереса к культурным традициям и творчеству своего и других народов.

Патриотическое воспитание осуществляется через освоение обучающимися содержания традиций отечественной культуры, выраженной в её архитектуре, народном, декоративно-прикладном и изобразительном искусстве. Урок искусства воспитывает патриотизм в процессе восприятия и освоения в личной художественной деятельности конкретных знаний о красоте и мудрости, заложенных в культурных традициях.

Гражданское воспитание осуществляется через развитие чувства личной причастности к жизни общества и создающих качеств личности, приобщение обучающихся к ценностям отечественной

и мировой культуры. Учебный предмет способствует пониманию особенностей жизни разных народов и красоты их эстетических идеалов. Коллективные творческие работы создают условия для разных форм художественно-творческой деятельности, способствуют пониманию другого человека, становлению чувства личной ответственности.

Духовно-нравственное воспитание является стержнем художественного развития обучающегося, приобщения его к искусству как сфере, концентрирующей в себе духовно-нравственный поиск человечества. Учебные задания направлены на развитие внутреннего мира обучающегося и развитие его эмоционально-образной, чувственной сферы. Занятия искусством помогают обучающемуся обрести социально значимые знания. Развитие творческих способностей способствует росту самосознания, осознания себя как личности и члена общества.

Эстетическое воспитание – важнейший компонент и условие развития социально значимых отношений обучающихся, формирования представлений о прекрасном и безобразном, о высоком и низком. Эстетическое воспитание способствует формированию ценностных ориентаций обучающихся в отношении к окружающим людям, в стремлении к их пониманию, а также в отношении к семье, природе, труду, искусству, культурному наследию.

Ценности познавательной деятельности воспитываются как эмоционально окрашенный интерес к жизни людей и природы. Происходит это в процессе развития навыков восприятия и художественной рефлексии своих наблюдений в художественно-творческой деятельности. Навыки исследовательской деятельности развиваются при выполнении заданий культурно-исторической направленности.

Экологическое воспитание происходит в процессе художественно-эстетического наблюдения природы и её образа в произведениях искусства. Формирование эстетических чувств способствует активному неприятию действий, приносящих вред окружающей среде.

Трудовое воспитание осуществляется в процессе личной художественно-творческой работы по освоению художественных материалов и удовлетворения от создания реального, практического продукта. Воспитываются стремление достичь результат, упорство, творческая инициатива, понимание эстетики трудовой деятельности. Важны также умения сотрудничать с одноклассниками, работать в команде, выполнять коллективную работу – обязательные требования к определённым заданиям по программе.

## МЕТАПРЕДМЕТНЫЕ РЕЗУЛЬТАТЫ

Овладение универсальными познавательными действиями

В результате изучения изобразительного искусства на уровне начального общего образования у обучающегося будут сформированы познавательные универсальные учебные действия, коммуникативные универсальные учебные действия, регулятивные универсальные учебные действия, совместная деятельность.

Пространственные представления и сенсорные способности:

характеризовать форму предмета, конструкции;

выявлять доминантные черты (характерные особенности) в визуальном образе;

сравнивать плоскостные и пространственные объекты по заданным основаниям;

находить ассоциативные связи между визуальными образами разных форм и предметов;

сопоставлять части и целое в видимом образе, предмете, конструкции;

анализировать пропорциональные отношения частей внутри целого и предметов между собой;

обобщать форму составной конструкции;

выявлять и анализировать ритмические отношения в пространстве и в изображении (визуальном образе) на установленных основаниях;

передавать обобщённый образ реальности при построении плоской композиции;

соотносить тональные отношения (тёмное – светлое) в пространственных и плоскостных объектах;

выявлять и анализировать эмоциональное воздействие цветовых отношений в пространственной среде и плоскостном изображении.

У обучающегося будут сформированы следующие базовые логические и исследовательские действия как часть познавательных универсальных учебных действий:

проявлять исследовательские, экспериментальные действия в процессе освоения выразительных свойств различных художественных материалов;

проявлять творческие экспериментальные действия в процессе самостоятельного выполнения художественных заданий; проявлять исследовательские и аналитические действия на основе определённых учебных установок в процессе восприятия произведений изобразительного искусства, архитектуры и продуктов детского художественного творчества;

использовать наблюдения для получения информации об особенностях объектов и состояния природы, предметного мира человека, городской среды;

анализировать и оценивать с позиций эстетических категорий явления природы и предметно-пространственную среду жизни человека;

формулировать выводы, соответствующие эстетическим, аналитическим и другим учебным установкам по результатам проведённого наблюдения;

использовать знаково-символические средства для составления орнаментов и декоративных композиций;

классифицировать произведения искусства по видам и, соответственно, по назначению в жизни людей;

классифицировать произведения изобразительного искусства по жанрам в качестве инструмента анализа содержания произведений;

ставить и использовать вопросы как исследовательский инструмент познания.

У обучающегося будут сформированы следующие умения работать с информацией как часть познавательных универсальных учебных действий:

использовать электронные образовательные ресурсы;

уметь работать с электронными учебниками и учебными пособиями;

выбирать источник для получения информации: поисковые системы Интернета, цифровые электронные средства, справочники, художественные альбомы и детские книги;

анализировать, интерпретировать, обобщать и систематизировать информацию, представленную в произведениях искусства, текстах, таблицах и схемах;

самостоятельно готовить информацию на заданную или выбранную тему и представлять её в различных видах: рисунках и эскизах, электронных презентациях;

осуществлять виртуальные путешествия по архитектурным памятникам, в отечественные художественные музеи и зарубежные художественные музеи (галереи) на основе установок и квестов, предложенных учителем;

соблюдать правила информационной безопасности при работе в Интернете.

Овладение универсальными коммуникативными действиями

У обучающегося будут сформированы следующие умения общения как часть коммуникативных универсальных учебных действий:

понимать искусство в качестве особого языка общения – межличностного (автор – зритель), между поколениями, между народами;

вести диалог и участвовать в обсуждении, проявляя уважительное отношение к противоположным мнениям, сопоставлять свои суждения с суждениями участников общения, выявляя и корректно отстаивая свои позиции в оценке и понимании обсуждаемого явления;

находить общее решение и разрешать конфликты на основе общих позиций и учёта интересов в процессе совместной художественной деятельности;

демонстрировать и объяснять результаты своего творческого, художественного или исследовательского опыта;

анализировать произведения детского художественного творчества с позиций их содержания и в соответствии с учебной задачей, поставленной учителем;

признавать своё и чужое право на ошибку, развивать свои способности сопереживать, понимать намерения и переживания свои и других людей;

взаимодействовать, сотрудничать в процессе коллективной работы, принимать цель совместной деятельности и строить действия по её достижению, договариваться, выполнять поручения, подчиняться, ответственно относиться к своей задаче по достижению общего результата.

Овладение универсальными регулятивными действиями

У обучающегося будут сформированы следующие умения самоорганизации и самоконтроля как часть регулятивных универсальных учебных действий:

внимательно относиться и выполнять учебные задачи, поставленные учителем;

соблюдать последовательность учебных действий при выполнении задания;

уметь организовывать своё рабочее место для практической работы, сохраняя порядок в окружающем пространстве и проявляя бережное отношение к используемым материалам;

соотносить свои действия с планируемыми результатами, осуществлять контроль своей деятельности в процессе достижения результата.

## ПРЕДМЕТНЫЕ РЕЗУЛЬТАТЫ

К концу обучения в 1 классе обучающийся получит следующие предметные результаты по отдельным темам программы по изобразительному искусству:

Модуль «Графика»

Осваивать навыки применения свойств простых графических материалов в самостоятельной творческой работе в условиях урока.

Приобретать первичный опыт в создании графического рисунка на основе знакомства со средствами изобразительного языка.

Приобретать опыт аналитического наблюдения формы предмета, опыт обобщения и геометризации наблюдаемой формы как основы обучения рисунку.

Приобретать опыт создания рисунка простого (плоского) предмета с натуры.

Учиться анализировать соотношения пропорций, визуально сравнивать пространственные величины.

Приобретать первичные знания и навыки композиционного расположения изображения на листе.

Уметь выбирать вертикальный или горизонтальный формат листа для выполнения соответствующих задач рисунка.

Воспринимать учебную задачу, поставленную учителем, и решать её в своей практической художественной деятельности.

Уметь обсуждать результаты своей практической работы и работы товарищей с позиций соответствия их поставленной учебной задаче, с позиций выраженного в рисунке содержания и графических средств его выражения (в рамках программного материала).

Модуль «Живопись»

Осваивать навыки работы красками «гуашь» в условиях урока.

Знать три основных цвета; обсуждать и называть ассоциативные представления, которые рождает каждый цвет.

Осознавать эмоциональное звучание цвета и уметь формулировать своё мнение с опорой на опыт жизненных ассоциаций.

Приобретать опыт экспериментирования, исследования результатов смешения красок и получения нового цвета.

Вести творческую работу на заданную тему с опорой на зрительные впечатления, организованные педагогом.

Модуль «Скульптура»

Приобретать опыт аналитического наблюдения, поиска выразительных образных объёмных форм в природе (например, облака, камни, коряги, формы плодов).

Осваивать первичные приёмы лепки из пластилина, приобретать представления о целостной форме в объёмном изображении.

Овладевать первичными навыками бумагопластики – создания объёмных форм из бумаги путём её складывания, надрезания, закручивания.

Модуль «Декоративно-прикладное искусство»



Уметь рассматривать и эстетически характеризовать различные примеры узоров в природе (в условиях урока на основе фотографий); приводить примеры, сопоставлять и искать ассоциации с орнаментами в произведениях декоративно-прикладного искусства.

Различать виды орнаментов по изобразительным мотивам: растительные, геометрические, анималистические.

Учиться использовать правила симметрии в своей художественной деятельности.

Приобретать опыт создания орнаментальной декоративной композиции (стилизованной: декоративный цветок или птица).

Приобретать знания о значении и назначении украшений в жизни людей.

Приобретать представления о глиняных игрушках отечественных народных художественных промыслов (дымковская, каргопольская игрушки или по выбору учителя с учётом местных промыслов) и опыт практической художественной деятельности по мотивам игрушки выбранного промысла.

Иметь опыт и соответствующие возрасту навыки подготовки и оформления общего праздника.

Модуль «Архитектура».

Рассматривать различные произведения архитектуры в окружающем мире (по фотографиям в условиях урока); анализировать и характеризовать особенности и составные части рассматриваемых зданий.

Осваивать приёмы конструирования из бумаги, складывания объёмных простых геометрических тел.

Приобретать опыт пространственного макетирования (сказочный город) в форме коллективной игровой деятельности.

Приобретать представления о конструктивной основе любого предмета и первичные навыки анализа его строения.

Модуль «Восприятие произведений искусства»

Приобретать умения рассматривать, анализировать детские рисунки с позиций их содержания и сюжета, настроения, композиции (расположения на листе), цвета, а также соответствия учебной задаче, поставленной учителем.

Приобретать опыт эстетического наблюдения природы на основе эмоциональных впечатлений с учётом учебных задач и визуальной установки учителя.

Приобретать опыт художественного наблюдения предметной среды жизни человека в зависимости от поставленной аналитической и эстетической задачи (установки).

Осваивать опыт эстетического восприятия и аналитического наблюдения архитектурных построек.

Осваивать опыт эстетического, эмоционального общения со станковой картиной, понимать значение зрительских умений и специальных знаний; приобретать опыт восприятия картин со сказочным сюжетом (В.М. Васнецова и других художников по выбору учителя), а также произведений с ярко выраженным эмоциональным настроением (например, натюрморты В. Ван Гога или А. Матисса).

Осваивать новый опыт восприятия художественных иллюстраций в детских книгах и отношения к ним в соответствии с учебной установкой.

Модуль «Азбука цифровой графики»

Приобретать опыт создания фотографий с целью эстетического и целенаправленного наблюдения природы.

Приобретать опыт обсуждения фотографий с точки зрения того, с какой целью сделан снимок, насколько значимо его содержание и какова композиция в кадре.

К концу обучения во 2 классе обучающийся получит следующие предметные результаты по отдельным темам программы по изобразительному искусству:

Модуль «Графика»

Осваивать особенности и приёмы работы новыми графическими художественными материалами; осваивать выразительные свойства твёрдых, сухих, мягких и жидких графических материалов.

Приобретать навыки изображения на основе разной по характеру и способу наложения линии.

Овладевать понятием «ритм» и навыками ритмической организации изображения как необходимой композиционной основы выражения содержания.

Осваивать навык визуального сравнения пространственных величин, приобретать умения соотносить пропорции в рисунках птиц и животных (с опорой на зрительские впечатления и анализ).

Приобретать умение вести рисунок с натуры, видеть пропорции объекта, расположение его в пространстве; располагать изображение на листе, соблюдая этапы ведения рисунка, осваивая навык штриховки.

Модуль «Живопись»

Осваивать навыки работы цветом, навыки смешения красок, пастозное плотное и прозрачное нанесение краски; осваивать разный характер мазков и движений кистью, навыки создания выразительной фактуры и кроющие качества гуаши.

Приобретать опыт работы акварельной краской и понимать особенности работы прозрачной краской.

Знать названия основных и составных цветов и способы получения разных оттенков составного цвета.

Различать и сравнивать тёмные и светлые оттенки цвета; осваивать смешение цветных красок с белой и чёрной (для изменения их тона).

Знать о делении цветов на тёплые и холодные; уметь различать и сравнивать тёплые и холодные оттенки цвета.

Осваивать эмоциональную выразительность цвета: цвет звонкий и яркий, радостный; цвет мягкий, «глухой» и мрачный и другое.

Приобретать опыт создания пейзажей, передающих разные состояния погоды (например, туман, грозу) на основе изменения тонального звучания цвета, приобретать опыт передачи разного цветового состояния моря.

Уметь в изображении сказочных персонажей выразить их характер (герои сказок добрые и злые, нежные и грозные); обсуждать, объяснять, какими художественными средствами удалось показать характер сказочных персонажей.

Модуль «Скульптура»

Познакомиться с традиционными игрушками одного из народных художественных промыслов; освоить приёмы и последовательность лепки игрушки в традициях выбранного промысла; выполнить в технике лепки фигурку сказочного зверя по мотивам традиций выбранного промысла (по выбору: филимоновская, абашевская, каргопольская, дымковская игрушки или с учётом местных промыслов).

Знать об изменениях скульптурного образа при осмотре произведения с разных сторон.

Приобретать в процессе лепки из пластилина опыт передачи движения цельной лепной формы и разного характера движения этой формы (изображения зверушки).

Модуль «Декоративно-прикладное искусство»

Рассматривать, анализировать и эстетически оценивать разнообразие форм в природе, воспринимаемых как узоры.

Сравнивать, сопоставлять природные явления – узоры (например, капли, снежинки, паутинки, роса на листьях, серёжки во время цветения деревьев) – с рукотворными произведениями декоративного искусства (кружево, шитьё, ювелирные изделия и другое).

Приобретать опыт выполнения эскиза геометрического орнамента кружева или вышивки на основе природных мотивов.

Осваивать приёмы орнаментального оформления сказочных глиняных зверушек, созданных по мотивам народного художественного промысла (по выбору: филимоновская, абашевская, каргопольская, дымковская игрушки или с учётом местных промыслов).

Приобретать опыт преобразования бытовых подручных нехудожественных материалов в художественные изображения и поделки.

Рассматривать, анализировать, сравнивать украшения человека на примерах иллюстраций к народным сказкам лучших художников-иллюстраторов (например, И. Я. Билибина), когда

украшения не только соответствуют народным традициям, но и выражают характер персонажа; учиться понимать, что украшения человека рассказывают о нём, выявляют особенности его характера, его представления о красоте.

Приобретать опыт выполнения красками рисунков украшений народных былинных персонажей.

Модуль «Архитектура»

Осваивать приёмы создания объёмных предметов из бумаги и объёмного декорирования предметов из бумаги.

Участвовать в коллективной работе по построению из бумаги пространственного макета сказочного города или детской площадки.

Рассматривать, характеризовать конструкцию архитектурных строений (по фотографиям в условиях урока), указывая составные части и их пропорциональные соотношения.

Осваивать понимание образа здания, то есть его эмоционального воздействия.

Рассматривать, приводить примеры и обсуждать вид разных жилищ, домиков сказочных героев в иллюстрациях известных художников детской книги, развивая фантазию и внимание к архитектурным постройкам.

Приобретать опыт сочинения и изображения жилья для разных по своему характеру героев литературных и народных сказок.

Модуль «Восприятие произведений искусства»

Обсуждать примеры детского художественного творчества с точки зрения выражения в них содержания, настроения, расположения изображения в листе, цвета и других средств художественной выразительности, а также ответа на поставленную учебную задачу.

Осваивать и развивать умения вести эстетическое наблюдение явлений природы, а также потребность в таком наблюдении.

Приобретать опыт эстетического наблюдения и художественного анализа произведений декоративного искусства и их орнаментальной организации (например, кружево, шитьё, резьба и роспись по дереву и ткани, чеканка).

Приобретать опыт восприятия, эстетического анализа произведений отечественных художников-пейзажистов (И. И. Левитана, И. И. Шишкина, И. К. Айвазовского, Н. П. Крымова и других по выбору учителя), а также художников-анималистов (В. В. Ватагина, Е. И. Чарушина и других по выбору учителя).

Приобретать опыт восприятия, эстетического анализа произведений живописи западноевропейских художников с активным, ярким выражением настроения (В. Ван Гог, К. Моне, А. Матисса и других по выбору учителя).

Знать имена и узнавать наиболее известные произведения отечественных художников И. И. Левитана, И. И. Шишкина, И. К. Айвазовского, В. М. Васнецова, В. В. Ватагина, Е. И. Чарушина (и других по выбору учителя).

Модуль «Азбука цифровой графики»

Осваивать возможности изображения с помощью разных видов линий в программе Paint (или другом графическом редакторе).

Осваивать приёмы трансформации и копирования геометрических фигур в программе Paint, а также построения из них простых рисунков или орнаментов.

Осваивать в компьютерном редакторе (например, Paint) инструменты и техники – карандаш, кисточка, ластик, заливка и другие – и создавать простые рисунки или композиции (например, образ дерева).

Осваивать композиционное построение кадра при фотографировании: расположение объекта в кадре, масштаб, доминанта. Участвовать в обсуждении композиционного построения кадра в фотографии.

К концу обучения в 3 классе обучающийся получит следующие предметные результаты по отдельным темам программы по изобразительному искусству:

Модуль «Графика».

Приобретать представление о художественном оформлении книги, о дизайне книги, многообразии форм детских книг, о работе художников-иллюстраторов.

Получать опыт создания эскиза книжки-игрушки на выбранный сюжет: рисунок обложки с соединением шрифта (текста) и изображения, рисунок заглавной буквицы, создание иллюстраций, размещение текста и иллюстраций на развороте.

Узнавать об искусстве шрифта и образных (изобразительных) возможностях надписи, о работе художника над шрифтовой композицией.

Создавать практическую творческую работу – поздравительную открытку, совмещая в ней шрифт и изображение.

Узнавать о работе художников над плакатами и афишами. Выполнять творческую композицию – эскиз афиши к выбранному спектаклю или фильму.

Узнавать основные пропорции лица человека, взаимное расположение частей лица.

Приобретать опыт рисования портрета (лица) человека.

Создавать маску сказочного персонажа с ярко выраженным характером лица (для карнавала или спектакля).

Модуль «Живопись»

Осваивать приёмы создания живописной композиции (натюрморта) по наблюдению натуры или по представлению.

Рассматривать, эстетически анализировать сюжет и композицию, эмоциональное настроение в натюрмортах известных отечественных художников.

Приобретать опыт создания творческой живописной работы – натюрморта с ярко выраженным настроением или «натюрморта-автопортрета».

Изображать красками портрет человека с опорой на натуру или по представлению.

Создавать пейзаж, передавая в нём активное состояние природы.

Приобрести представление о деятельности художника в театре.

Создать красками эскиз занавеса или эскиз декораций к выбранному сюжету.

Познакомиться с работой художников по оформлению праздников.

Выполнить тематическую композицию «Праздник в городе» на основе наблюдений, по памяти и по представлению.

Модуль «Скульптура»

Приобрести опыт творческой работы: лепка сказочного персонажа на основе сюжета известной сказки (или создание этого персонажа в технике бумагопластики, по выбору учителя).

Учиться создавать игрушку из подручного нехудожественного материала путём добавления к ней необходимых деталей и тем самым «одушевления образа».

Узнавать о видах скульптуры: скульптурные памятники, парковая скульптура, мелкая пластика, рельеф (виды рельефа).

Приобретать опыт лепки эскиза парковой скульптуры.

Модуль «Декоративно-прикладное искусство»

Узнавать о создании глиняной и деревянной посуды: народные художественные промыслы гжель и хохлома.

Знакомиться с приёмами исполнения традиционных орнаментов, украшающих посуду гжели и хохломы; осваивать простые кистевые приёмы, свойственные этим промыслам; выполнить эскизы орнаментов, украшающих посуду (по мотивам выбранного художественного промысла).

Узнать о сетчатых видах орнаментов и их применении, например, в росписи тканей, стен, уметь рассуждать с опорой на зрительный материал о видах симметрии в сетчатом орнаменте.

Осваивать навыки создания орнаментов при помощи штампов и трафаретов.

Получить опыт создания композиции орнамента в квадрате (в качестве эскиза росписи женского платка).

Модуль «Архитектура»

Выполнить зарисовки или творческие рисунки по памяти и по представлению на тему исторических памятников или архитектурных достопримечательностей своего города.

Создать эскиз макета паркового пространства или участвовать в коллективной работе по созданию такого макета.

Создать в виде рисунков или объёмных аппликаций из цветной бумаги эскизы разнообразных малых архитектурных форм, наполняющих городское пространство.

Придумать и нарисовать (или выполнить в технике бумагопластики) транспортное средство.

Выполнить творческий рисунок – создать образ своего города или села или участвовать в коллективной работе по созданию образа своего города или села (в виде коллажа).

Модуль «Восприятие произведений искусства»

Рассматривать и обсуждать содержание работы художника, ценностно и эстетически относиться к иллюстрациям известных отечественных художников детских книг, получая различную визуально-образную информацию; знать имена нескольких художников детской книги.

Рассматривать и анализировать архитектурные постройки своего города (села), характерные особенности улиц и площадей, выделять центральные по архитектуре здания и обсуждать их архитектурные особенности, приобретать представления, аналитический и эмоциональный опыт восприятия наиболее известных памятников архитектуры Москвы и Санкт-Петербурга (для жителей регионов на основе фотографий, телепередач и виртуальных путешествий), уметь обсуждать увиденные памятники.

Знать и уметь объяснять назначение основных видов пространственных искусств: изобразительных видов искусства – живописи, графики, скульптуры; архитектуры, дизайна, декоративно-прикладных видов искусства, а также деятельности художника в кино, в театре, на празднике.

Знать и уметь называть основные жанры живописи, графики и скульптуры, определяемые предметом изображения.

Знать имена крупнейших отечественных художников-пейзажистов: И. И. Шишкина, И. И. Левитана, А. К. Саврасова, В. Д. Поленова, И. К. Айвазовского и других (по выбору учителя), приобретать представления об их произведениях.

Осуществлять виртуальные интерактивные путешествия в художественные музеи, участвовать в исследовательских квестах, в обсуждении впечатлений от виртуальных путешествий.

Знать имена крупнейших отечественных портретистов: В. И. Сурикова, И. Е. Репина, В. А. Серова и других (по выбору учителя), приобретать представления об их произведениях.

Понимать значение музеев и называть, указывать, где находятся и чему посвящены их коллекции: Государственная Третьяковская галерея, Государственный Эрмитаж, Государственный Русский музей, Государственный музей изобразительных искусств имени А. С. Пушкина.

Знать, что в России много замечательных художественных музеев, иметь представление о коллекциях своих региональных музеев.

Модуль «Азбука цифровой графики»

Осваивать приёмы работы в графическом редакторе с линиями, геометрическими фигурами, инструментами традиционного рисования.

Применять получаемые навыки для усвоения определённых учебных тем, например: исследования свойств ритма и построения ритмических композиций, составления орнаментов путём различных повторений рисунка узора, простого повторения (раппорт), экспериментируя на свойствах симметрии; создание паттернов.

Осваивать с помощью создания схемы лица человека его конструкцию и пропорции; осваивать с помощью графического редактора схематическое изменение мимики лица.

Осваивать приёмы соединения шрифта и векторного изображения при создании, например, поздравительных открыток, афиши.

К концу обучения в 4 классе обучающийся получит следующие предметные результаты по отдельным темам программы по изобразительному искусству:

Модуль «Графика»

Осваивать правила линейной и воздушной перспективы и применять их в своей практической творческой деятельности. Изучать основные пропорции фигуры человека, пропорциональные отношения отдельных частей фигуры и учиться применять эти знания в своих рисунках.

Приобретать представление о традиционных одеждах разных народов и представление о красоте человека в разных культурах, применять эти знания в изображении персонажей сказаний и легенд или просто представителей народов разных культур.

Создавать зарисовки памятников отечественной и мировой архитектуры.

Модуль «Живопись»

Выполнять живописное изображение пейзажей разных климатических зон (пейзаж гор, пейзаж степной или пустынной зоны, пейзаж, типичный для среднерусской природы).

Передавать в изображении народные представления о красоте человека, создавать образ женщины в русском народном костюме и образ мужчины в народном костюме.

Приобретать опыт создания портретов женских и мужских, портрета пожилого человека, детского портрета или автопортрета, портрета персонажа (по представлению из выбранной культурной эпохи).

Создавать двойной портрет (например, портрет матери и ребёнка).

Приобретать опыт создания композиции на тему «Древнерусский город».

Участвовать в коллективной творческой работе по созданию композиционного панно (аппликации из индивидуальных рисунков) на темы народных праздников (русского народного праздника и традиционных праздников у разных народов), в которых выражается обобщённый образ национальной культуры.

Модуль «Скульптура»

Лепка из пластилина эскиза памятника героям Великой Отечественной войны или участие в коллективной разработке проекта макета мемориального комплекса ко Дню Победы в Великой Отечественной войне (работа выполняется после освоения собранного материала о мемориальных комплексах, существующих в нашей стране в память о Великой Отечественной войне).

Модуль «Декоративно-прикладное искусство»

Исследовать и делать зарисовки особенностей, характерных для орнаментов разных народов или исторических эпох (особенности символов и стилизованных мотивов), показать в рисунках традиции использования орнаментов в архитектуре, одежде, оформлении предметов быта у разных народов, в разные эпохи.

Изучить и показать в практической творческой работе орнаменты, традиционные мотивы и символы русской народной культуры (в деревянной резьбе и росписи по дереву, вышивке, декоре головных уборов, орнаментах, которые характерны для предметов быта).

Получить представления о красоте русского народного костюма и головных женских уборов, особенностях мужской одежды разных сословий, а также о связи украшения костюма мужчины с родом его занятий и положением в обществе.

Познакомиться с женским и мужским костюмами в традициях разных народов, со своеобразием одежды в разных культурах и в разные эпохи.

Модуль «Архитектура»

Получить представление о конструкции традиционных жилищ у разных народов, об их связи с окружающей природой.

Познакомиться с конструкцией избы – традиционного деревянного жилого дома – и надворных построек, уметь строить из бумаги или изображать конструкцию избы, понимать и уметь объяснять тесную связь декора (украшений) избы с функциональным значением тех же деталей: единство красоты и пользы. Иметь представления о конструктивных особенностях переносного жилища – юрты.

Иметь знания, уметь объяснять и изображать традиционную конструкцию здания каменного древнерусского храма, знать примеры наиболее значительных древнерусских соборов и где они находятся, иметь представление о красоте и конструктивных особенностях памятников русского деревянного зодчества. Иметь представления об устройстве и красоте древнерусского города, его архитектурном устройстве и жизни в нём людей. Знать основные конструктивные черты древнегреческого храма, уметь его изобразить, иметь общее, целостное образное представление о древнегреческой культуре.

Иметь представление об основных характерных чертах храмовых сооружений, характерных для разных культур: готический (романский) собор в европейских городах, буддийская пагода, мусульманская мечеть, уметь изображать их.

Понимать и уметь объяснять, в чём заключается значимость для современных людей сохранения архитектурных памятников и исторического образа своей и мировой культуры.

Модуль «Восприятие произведений искусства»

Формировать восприятие произведений искусства на темы истории и традиций русской отечественной культуры (произведения В. М. Васнецова, А. М. Васнецова, Б. М. Кустодиева, В. И. Сурикова, К. А. Коровина, А. Г. Венецианова, А. П. Рябушкина, И. Я. Билибина и других по выбору учителя).

Иметь образные представления о каменном древнерусском зодчестве (Московский Кремль, Новгородский детинец, Псковский кремль, Казанский кремль и другие с учётом местных архитектурных комплексов, в том числе монастырских), о памятниках русского деревянного зодчества (архитектурный комплекс на острове Кижи).

Узнавать соборы Московского Кремля, Софийский собор в Великом Новгороде, храм Покрова на Нерли.

Уметь называть и объяснять содержание памятника К. Минину и Д. Пожарскому скульптора И. П. Мартоса в Москве.

Знать и узнавать основные памятники наиболее значимых мемориальных ансамблей и уметь объяснять их особое значение в жизни людей (мемориальные ансамбли: Могила Неизвестного Солдата в Москве; памятник-ансамбль «Героям Сталинградской битвы» на Мамаевом кургане, «Воин-освободитель» в берлинском Трептов-парке, Пискаревский мемориал в Санкт-Петербурге и другие по выбору учителя), знать о правилах поведения при посещении мемориальных памятников.

Иметь представления об архитектурных, декоративных и изобразительных произведениях в культуре Древней Греции, других культурах Древнего мира, в том числе Древнего Востока, уметь обсуждать эти произведения.

Узнавать, различать общий вид и представлять основные компоненты конструкции готических (романских) соборов, знать особенности архитектурного устройства мусульманских мечетей, иметь представление об архитектурном своеобразии здания буддийской пагоды.

Приводить примеры произведений великих европейских художников: Леонардо да Винчи, Рафаэля, Рембрандта, Пикассо и других (по выбору учителя).

Модуль «Азбука цифровой графики»

Осваивать правила линейной и воздушной перспективы с помощью графических изображений и их варьирования в компьютерной программе Paint: изображение линии горизонта и точки схода, перспективных сокращений, цветовых и тональных изменений.

Моделировать в графическом редакторе с помощью инструментов геометрических фигур конструкцию традиционного крестьянского деревянного дома (избы) и различные варианты его устройства.

Использовать поисковую систему для знакомства с разными видами деревянного дома на основе избы и традициями её украшений.

Моделировать в графическом редакторе с помощью инструментов геометрических фигур конструкцию юрты, находить в поисковой системе разнообразные модели юрты, её украшения, внешний и внутренний вид юрты.

Моделировать в графическом редакторе с помощью инструментов геометрических фигур конструкции храмовых зданий разных культур (каменный православный собор с закомарами, со сводами-нефами, главой, куполом, готический или романский собор, пагода, мечеть).

Построить пропорции фигуры человека в графическом редакторе с помощью геометрических фигур или на линейной основе; изобразить различные фазы движения, двигая части фигуры (при соответствующих технических условиях создать анимацию схематического движения человека).

Освоить анимацию простого повторяющегося движения изображения в виртуальном редакторе GIF-анимации.

Освоить и проводить компьютерные презентации в программе PowerPoint по темам изучаемого материала, собирая в поисковых системах нужный материал, или на основе собственных фотографий и фотографий своих рисунков, делать шрифтовые надписи наиболее важных определений, названий, положений, которые надо помнить и знать.

Осуществлять виртуальные путешествия по архитектурным памятникам, в отечественные и зарубежные художественные музеи (галереи) на основе установок и квестов, предложенных учителем.

### **3.1.8. Рабочая программа по учебному предмету «Музыка» ПОЯСНИТЕЛЬНАЯ ЗАПИСКА**

Музыка является неотъемлемой частью культурного наследия, универсальным способом коммуникации особенно важна музыка для становления личности обучающегося – как способ, форма и опыт самовыражения и естественного радостного мировосприятия.

**В течение периода начального общего образования необходимо** заложить основы будущей музыкальной культуры личности, сформировать представления о многообразии проявлений музыкального искусства в жизни современного человека и общества. В содержании программы по музыке представлены различные пласты музыкального искусства: фольклор, классическая, современная музыка, в том числе наиболее достойные образцы массовой музыкальной культуры (джаз, эстрада, музыка кино и другие). Наиболее эффективной формой освоения музыкального искусства является практическое музицирование – пение, игра на доступных музыкальных инструментах, различные формы музыкального движения. В ходе активной музыкальной деятельности происходит постепенное освоение элементов музыкального языка, понимание основных жанровых особенностей, принципов и форм развития музыки.

**Программа по музыке предусматривает** знакомство обучающихся с некоторым количеством явлений, фактов музыкальной культуры (знание музыкальных произведений, фамилий композиторов и исполнителей, специальной терминологии). Программа по музыке формирует эстетические потребности, проживание и осознание тех особых мыслей и чувств, состояний, отношений к жизни, самому себе, другим людям, которые несёт в себе музыка.

Свойственная музыкальному восприятию идентификация с лирическим героем произведения является уникальным психологическим механизмом для формирования мировоззрения обучающегося опосредованным недирективным путём. Ключевым моментом при составлении программы по музыке является отбор репертуара, который должен сочетать в себе такие качества, как доступность, высокий художественный уровень, соответствие системе традиционных российских ценностей.

Одним из наиболее важных направлений программы по музыке является развитие эмоционального интеллекта обучающихся. Через опыт чувственного восприятия и художественного исполнения музыки формируется эмоциональная осознанность, рефлексивная установка личности в целом.

Особая роль в организации музыкальных занятий в программе по музыке принадлежит игровым формам деятельности, которые рассматриваются как широкий спектр конкретных приёмов и методов, внутренне присущих самому искусству – от традиционных фольклорных игр и театрализованных представлений к звуковым импровизациям, направленным на освоение жанровых особенностей, элементов музыкального языка, композиционных принципов.

**Основная цель программы по музыке** – воспитание музыкальной культуры как части общей духовной культуры обучающихся. Основным содержанием музыкального обучения и воспитания является личный и коллективный опыт проживания и осознания специфического комплекса эмоций, чувств, образов, идей, порождаемых ситуациями эстетического восприятия (постижение мира через переживание, самовыражение через творчество, духовно-нравственное



становление, воспитание чуткости к внутреннему миру другого человека через опыт сотворчества и сопереживания).

**В процессе конкретизации учебных целей их реализация осуществляется по следующим направлениям:**

становление системы ценностей, обучающихся в единстве эмоциональной и познавательной сферы;

развитие потребности в общении с произведениями искусства, осознание значения музыкального искусства как универсального языка общения, художественного отражения многообразия жизни;

формирование творческих способностей ребёнка, развитие внутренней мотивации к музицированию.

**Важнейшие задачи обучения музыке на уровне начального общего образования:**

формирование эмоционально-ценностной отзывчивости на прекрасное в жизни и в искусстве;

формирование позитивного взгляда на окружающий мир, гармонизация взаимодействия с природой, обществом, самим собой через доступные формы музицирования;

формирование культуры осознанного восприятия музыкальных образов, приобщение к традиционным российским духовно-нравственным ценностям через собственный внутренний опыт эмоционального переживания;

развитие эмоционального интеллекта в единстве с другими познавательными и регулятивными универсальными учебными действиями, развитие ассоциативного мышления и продуктивного воображения;

овладение предметными умениями и навыками в различных видах практического музицирования, введение обучающегося в искусство через разнообразие видов музыкальной деятельности, в том числе: слушание (воспитание грамотного слушателя), исполнение (пение, игра на музыкальных инструментах); сочинение (элементы импровизации, композиции, аранжировки); музыкальное движение (пластическое интонирование, танец, двигательное моделирование), исследовательские и творческие проекты;

изучение закономерностей музыкального искусства: интонационная и жанровая природа музыки, основные выразительные средства, элементы музыкального языка;

воспитание уважения к культурному наследию России, присвоение интонационно-образного строя отечественной музыкальной культуры;

расширение кругозора, воспитание любознательности, интереса к музыкальной культуре России, ее регионов, этнических групп, малой родины, а также к музыкальной культуре других стран, культур, времён и народов.

Программа по музыке составлена на основе модульного принципа построения учебного материала и допускает вариативный подход к очередности изучения модулей, принципам компоновки учебных тем, форм и методов освоения содержания.

**Содержание учебного предмета структурно представлено восемью модулями (тематическими линиями):**

**инвариантные:**

модуль № 1 «Народная музыка России»;

модуль № 2 «Классическая музыка»;

модуль № 3 «Музыка в жизни человека»

**вариативные:**

модуль № 4 «Музыка народов мира»;

модуль № 5 «Духовная музыка»;

модуль № 6 «Музыка театра и кино»;

модуль № 7 «Современная музыкальная культура»;

модуль № 8 «Музыкальная грамота»

Каждый модуль состоит из нескольких тематических блоков. Модульный принцип допускает перестановку блоков, перераспределение количества учебных часов между блоками. Вариативная компоновка тематических блоков позволяет существенно расширить формы и виды деятельности за счёт внеурочных и внеклассных мероприятий – посещений театров, музеев, концертных залов, работы над исследовательскими и творческими проектами. В таком случае количество часов, отводимых на изучение данной темы, увеличивается за счёт внеурочной деятельности в рамках часов, предусмотренных эстетическим направлением плана внеурочной деятельности образовательной организации.

**Общее число часов**, рекомендованных для изучения музыки - 135 часов:

в 1 классе – 33 часа (1 час в неделю),

во 2 классе – 34 часа (1 час в неделю),

в 3 классе – 34 часа (1 час в неделю),

в 4 классе – 34 часа (1 час в неделю).

При разработке рабочей программы по музыке образовательная организация вправе использовать возможности сетевого взаимодействия, в том числе с организациями системы дополнительного образования детей, учреждениями культуры, организациями культурно-досуговой сферы (театры, музеи, творческие союзы).

Освоение программы по музыке предполагает активную социокультурную деятельность обучающихся, участие в музыкальных праздниках, конкурсах, концертах, театрализованных действиях, в том числе основанных на межпредметных связях с такими учебными предметами, как «Изобразительное искусство», «Литературное чтение», «Окружающий мир», «Основы религиозной культуры и светской этики», «Иностранный язык» и другие.

## СОДЕРЖАНИЕ ОБУЧЕНИЯ

### Инвариантные модули

#### Модуль № 1 «Народная музыка России»

Данный модуль является одним из наиболее значимых. Цели воспитания национальной и гражданской идентичности, а также принцип «вхождения в музыку от родного порога» предполагают, что отправной точкой для освоения всего богатства и разнообразия музыки должна быть музыкальная культура родного края, своего народа, других народов нашей страны. Необходимо обеспечить глубокое и содержательное освоение основ традиционного фольклора, отталкиваясь в первую очередь от материнского и детского фольклора, календарных обрядов и праздников. Особое внимание необходимо уделить подлинному, аутентичному звучанию народной музыки, научить детей отличать настоящую народную музыку от эстрадных шоу-программ, эксплуатирующих фольклорный колорит.

#### Край, в котором ты живёшь

Содержание: Музыкальные традиции малой Родины. Песни, обряды, музыкальные инструменты.

Виды деятельности обучающихся:

разучивание, исполнение образцов традиционного фольклора своей местности, песен, посвящённых своей малой родине, песен композиторов-земляков;

диалог с учителем о музыкальных традициях своего родного края;

вариативно: просмотр видеофильма о культуре родного края; посещение краеведческого музея; посещение этнографического спектакля, концерта.

#### Русский фольклор

Содержание: Русские народные песни (трудовые, хороводные). Детский фольклор (игровые, заклички, потешки, считалки, прибаутки).

Виды деятельности обучающихся:

разучивание, исполнение русских народных песен разных жанров;

участие в коллективной традиционной музыкальной игре (по выбору учителя могут быть освоены игры «Бояре», «Плетень», «Бабка-ёжка», «Заинька» и другие);

сочинение мелодий, вокальная импровизация на основе текстов игрового детского фольклора;

вариативно: ритмическая импровизация, исполнение аккомпанемента на простых ударных (ложки) и духовых (свирель) инструментах к изученным народным песням;

### **Русские народные музыкальные инструменты**

Содержание: Народные музыкальные инструменты (балалайка, рожок, свирель, гусли, гармонь, ложки). Инструментальные наигрыши. Плясовые мелодии.

Виды деятельности обучающихся:

знакомство с внешним видом, особенностями исполнения и звучания русских народных инструментов;

определение на слух тембров инструментов;

классификация на группы духовых, ударных, струнных;

музыкальная викторина на знание тембров народных инструментов;

двигательная игра – импровизация-подражание игре на музыкальных инструментах;

слушание фортепианных пьес композиторов, исполнение песен, в которых присутствуют звукоизобразительные элементы, подражание голосам народных инструментов;

вариативно: просмотр видеофильма о русских музыкальных инструментах; посещение музыкального или краеведческого музея; освоение простейших навыков игры на свирели, ложках.

### **Сказки, мифы и легенды**

Содержание: Народные сказители. Русские народные сказания, былины. Сказки и легенды о музыке и музыкантах.

Виды деятельности обучающихся:

знакомство с манерой сказывания нараспев;

слушание сказок, былин, эпических сказаний, рассказываемых нараспев;

в инструментальной музыке определение на слух музыкальных интонаций речитативного характера;

создание иллюстраций к прослушанным музыкальным и литературным произведениям;

вариативно: знакомство с эпосом народов России (по выбору учителя: отдельные сказания или примеры из эпоса народов России, например, якутского Олонхо, карело-финской Калевалы, калмыцкого Джангара, Нартского эпоса); просмотр фильмов, мультфильмов, созданных на основе былин, сказаний; речитативная импровизация – чтение нараспев фрагмента сказки, былины.

### **Жанры музыкального фольклора**

Содержание: Фольклорные жанры, общие для всех народов: лирические, трудовые, колыбельные песни, танцы и пляски. Традиционные музыкальные инструменты.

Виды деятельности обучающихся:

различение на слух контрастных по характеру фольклорных жанров: колыбельная, трудовая, лирическая, плясовая;

определение, характеристика типичных элементов музыкального языка (темп, ритм, мелодия, динамика), состава исполнителей;

определение тембра музыкальных инструментов, отнесение к одной из групп (духовые, ударные, струнные);

разучивание, исполнение песен разных жанров, относящихся к фольклору разных народов Российской Федерации;

импровизации, сочинение к ним ритмических аккомпанементов (звучащими жестами, на ударных инструментах);

вариативно: исполнение на клавишных или духовых инструментах (свирель) мелодий народных песен, прослеживание мелодии по нотной записи.

### **Народные праздники**

Содержание: Обряды, игры, хороводы, праздничная символика – на примере одного или нескольких народных праздников (по выбору учителя внимание обучающихся может быть сосредоточено на русских традиционных народных праздниках (Рождество, Осенины, Масленица, Троица) и (или) праздниках других народов России (Сабантуй, Байрам, Навруз, Ысыях).

Виды деятельности обучающихся:

знакомство с праздничными обычаями, обрядами, бытовавшими ранее и сохранившимися сегодня у различных народностей Российской Федерации;

разучивание песен, реконструкция фрагмента обряда, участие в коллективной традиционной игре (по выбору учителя могут быть освоены традиционные игры территориально близких или, наоборот, далёких регионов Российской Федерации);

вариативно: просмотр фильма (мультфильма), рассказывающего о символике фольклорного праздника;

посещение театра, театрализованного представления;

участие в народных гуляньях на улицах родного города, посёлка.

### **Первые артисты, народный театр**

Содержание: Скоморохи. Ярмарочный балаган. Вертеп.

Виды деятельности обучающихся:

чтение учебных, справочных текстов по теме;

диалог с учителем;

разучивание, исполнение скоморошин;

вариативно: просмотр фильма (мультфильма), фрагмента музыкального спектакля; творческий проект – театрализованная постановка.

### **Фольклор народов России**

Содержание: Музыкальные традиции, особенности народной музыки республик Российской Федерации (по выбору учителя может быть представлена культура 2–3 регионов Российской Федерации. Особое внимание следует уделить как наиболее распространённым чертам, так и уникальным самобытным явлениям, например: тувинское горловое пение, кавказская лезгинка, якутский варган, пентатонные лады в музыке республик Поволжья, Сибири). Жанры, интонации, музыкальные инструменты, музыканты-исполнители.

Виды деятельности обучающихся:

знакомство с особенностями музыкального фольклора различных народностей Российской Федерации;

определение характерных черт, характеристика типичных элементов музыкального языка (ритм, лад, интонации);

разучивание песен, танцев, импровизация ритмических аккомпанементов на ударных инструментах;

вариативно: исполнение на доступных клавишных или духовых инструментах (свирель) мелодий народных песен, прослеживание мелодии по нотной записи;

творческие, исследовательские проекты, школьные фестивали, посвящённые музыкальному творчеству народов России.

### **Фольклор в творчестве профессиональных музыкантов**

Содержание: Собиратели фольклора. Народные мелодии в обработке композиторов. Народные жанры, интонации как основа для композиторского творчества.

Виды деятельности обучающихся:

диалог с учителем о значении фольклористики;

чтение учебных, популярных текстов о собирателях фольклора;

слушание музыки, созданной композиторами на основе народных жанров и интонаций;

определение приёмов обработки, развития народных мелодий;

разучивание, исполнение народных песен в композиторской обработке;

сравнение звучания одних и тех же мелодий в народном и композиторском варианте;

обсуждение аргументированных оценочных суждений на основе сравнения;

вариативно: аналогии с изобразительным искусством – сравнение фотографий подлинных образцов народных промыслов (гжель, хохлома, городецкая роспись) с творчеством современных художников, модельеров, дизайнеров, работающих в соответствующих техниках росписи.

### **Модуль № 2 «Классическая музыка»**

Данный модуль является одним из важнейших. Шедевры мировой музыкальной классики составляют золотой фонд музыкальной культуры. Проверенные временем образцы камерных и симфонических сочинений позволяют раскрыть перед обучающимися богатую палитру мыслей и чувств, воплощённую в звуках музыкальным гением великих композиторов, воспитывать их музыкальный вкус на подлинно художественных произведениях.

#### **Композитор – исполнитель – слушатель**

Содержание: Композитор. Исполнитель. Особенности их деятельности, творчества. Умение слушать музыку. Концерт, концертный зал. Правила поведения в концертном зале.

Виды деятельности обучающихся:

просмотр видеозаписи концерта;

слушание музыки, рассматривание иллюстраций;

диалог с учителем по теме занятия;

«Я – исполнитель» (игра – имитация исполнительских движений), игра «Я – композитор» (сочинение небольших попевок, мелодических фраз);

освоение правил поведения на концерте;

вариативно: «Как на концерте» – выступление учителя или одноклассника, обучающегося в музыкальной школе, с исполнением краткого музыкального произведения; посещение концерта классической музыки.

#### **Композиторы – детям**

Содержание: Детская музыка П.И. Чайковского, С.С. Прокофьева, Д.Б. Кабалевского и других композиторов. Понятие жанра. Песня, танец, марш.

Виды деятельности обучающихся:

слушание музыки, определение основного характера, музыкально-выразительных средств, использованных композитором;

подбор эпитетов, иллюстраций к музыке;

определение жанра;

музыкальная викторина;

вариативно: вокализация, исполнение мелодий инструментальных пьес со словами; разучивание, исполнение песен; сочинение ритмических аккомпанементов (с помощью звучащих жестов или ударных и шумовых инструментов) к пьесам маршевого и танцевального характера.

#### **Оркестр**

Содержание: Оркестр – большой коллектив музыкантов. Дирижёр, партитура, репетиция. Жанр концерта – музыкальное соревнование солиста с оркестром.

Виды деятельности обучающихся:

слушание музыки в исполнении оркестра;  
просмотр видеозаписи;  
диалог с учителем о роли дирижёра, «Я – дирижёр» – игра-имитация дирижёрских жестов во время звучания музыки;  
разучивание и исполнение песен соответствующей тематики;  
вариативно: знакомство с принципом расположения партий в партитуре; работа по группам – сочинение своего варианта ритмической партитуры.

### **Музыкальные инструменты. Фортепиано**

Содержание: Рояль и пианино. История изобретения фортепиано, «секрет» названия инструмента (форте + пиано). «Предки» и «наследники» фортепиано (клавесин, синтезатор).

Виды деятельности обучающихся:

знакомство с многообразием красок фортепиано;  
слушание фортепианных пьес в исполнении известных пианистов;  
«Я – пианист» – игра-имитация исполнительских движений во время звучания музыки;  
слушание детских пьес на фортепиано в исполнении учителя;  
демонстрация возможностей инструмента (исполнение одной и той же пьесы тихо и громко, в разных регистрах, разными штрихами);  
вариативно: посещение концерта фортепианной музыки; разбираем инструмент – наглядная демонстрация внутреннего устройства акустического пианино; «Паспорт инструмента» – исследовательская работа, предполагающая подсчёт параметров (высота, ширина, количество клавиш, педалей).

### **Музыкальные инструменты. Флейта**

Содержание: Предки современной флейты. Легенда о нимфе Сиринкс. Музыка для флейты соло, флейты в сопровождении фортепиано, оркестра (например, «Шутка» И.С. Баха, «Мелодия» из оперы «Орфей и Эвридика» К.В. Глюка, «Сиринкс» К. Дебюсси).

Виды деятельности обучающихся:

знакомство с внешним видом, устройством и тембрами классических музыкальных инструментов;  
слушание музыкальных фрагментов в исполнении известных музыкантов-инструменталистов;  
чтение учебных текстов, сказок и легенд, рассказывающих о музыкальных инструментах, истории их появления.

### **Музыкальные инструменты. Скрипка, виолончель**

Содержание: Певучесть тембров струнных смычковых инструментов. Композиторы, сочинявшие скрипичную музыку. Знаменитые исполнители, мастера, изготавливавшие инструменты.

Виды деятельности обучающихся:

игра-имитация исполнительских движений во время звучания музыки;  
музыкальная викторина на знание конкретных произведений и их авторов, определения тембров звучащих инструментов;  
разучивание, исполнение песен, посвящённых музыкальным инструментам;  
вариативно: посещение концерта инструментальной музыки; «Паспорт инструмента» – исследовательская работа, предполагающая описание внешнего вида и особенностей звучания инструмента, способов игры на нём.

### **Вокальная музыка**

Содержание: Человеческий голос – самый совершенный инструмент. Бережное отношение к своему голосу. Известные певцы. Жанры вокальной музыки: песни, вокализы, романсы, арии из опер. Кантата. Песня, романс, вокализ, кант.

Виды деятельности обучающихся:

- определение на слух типов человеческих голосов (детские, мужские, женские), тембров голосов профессиональных вокалистов;
- знакомство с жанрами вокальной музыки;
- слушание вокальных произведений композиторов-классиков;
- освоение комплекса дыхательных, артикуляционных упражнений;
- вокальные упражнения на развитие гибкости голоса, расширения его диапазона;
- проблемная ситуация: что значит красивое пение;
- музыкальная викторина на знание вокальных музыкальных произведений и их авторов;
- разучивание, исполнение вокальных произведений композиторов-классиков;
- вариативно: посещение концерта вокальной музыки; школьный конкурс юных вокалистов.

### **Инструментальная музыка**

Содержание: Жанры камерной инструментальной музыки: этюд, пьеса. Альбом. Цикл. Сюита. Соната. Квартет.

Виды деятельности обучающихся:

- знакомство с жанрами камерной инструментальной музыки;
- слушание произведений композиторов-классиков;
- определение комплекса выразительных средств;
- описание своего впечатления от восприятия;
- музыкальная викторина;
- вариативно: посещение концерта инструментальной музыки; составление словаря музыкальных жанров.

### **Программная музыка**

Содержание: Программное название, известный сюжет, литературный эпиграф.

Виды деятельности обучающихся:

- слушание произведений программной музыки;
- обсуждение музыкального образа, музыкальных средств, использованных композитором;
- вариативно: рисование образов программной музыки; сочинение небольших миниатюр (вокальные или инструментальные импровизации) по заданной программе.

### **Симфоническая музыка**

Содержание: Симфонический оркестр. Тембры, группы инструментов. Симфония, симфоническая картина.

Виды деятельности обучающихся:

- знакомство с составом симфонического оркестра, группами инструментов;
- определение на слух тембров инструментов симфонического оркестра;
- слушание фрагментов симфонической музыки;
- «дирижирование» оркестром;
- музыкальная викторина;
- вариативно: посещение концерта симфонической музыки; просмотр фильма об устройстве оркестра.

### **Русские композиторы-классики**

Содержание: Творчество выдающихся отечественных композиторов.

Виды деятельности обучающихся:

- знакомство с творчеством выдающихся композиторов, отдельными фактами из их биографии;
- слушание музыки: фрагменты вокальных, инструментальных, симфонических сочинений;
- круг характерных образов (картины природы, народной жизни, истории); характеристика музыкальных образов, музыкально-выразительных средств;

наблюдение за развитием музыки; определение жанра, формы;  
чтение учебных текстов и художественной литературы биографического характера;  
вокализация тем инструментальных сочинений; разучивание, исполнение доступных вокальных сочинений;

вариативно: посещение концерта; просмотр биографического фильма.

### **Европейские композиторы-классики**

Содержание: Творчество выдающихся зарубежных композиторов.

Виды деятельности обучающихся:

знакомство с творчеством выдающихся композиторов, отдельными фактами из их биографии;

слушание музыки: фрагменты вокальных, инструментальных, симфонических сочинений;  
круг характерных образов (картины природы, народной жизни, истории); характеристика музыкальных образов, музыкально-выразительных средств;

наблюдение за развитием музыки; определение жанра, формы;

чтение учебных текстов и художественной литературы биографического характера;

вокализация тем инструментальных сочинений;

разучивание, исполнение доступных вокальных сочинений;

вариативно: посещение концерта; просмотр биографического фильма.

### **Мастерство исполнителя**

Содержание: Творчество выдающихся исполнителей-певцов, инструменталистов, дирижёров. Консерватория, филармония, Конкурс имени П.И. Чайковского.

Виды деятельности обучающихся:

знакомство с творчеством выдающихся исполнителей классической музыки;

изучение программ, афиш консерватории, филармонии;

сравнение нескольких интерпретаций одного и того же произведения в исполнении разных музыкантов;

беседа на тему «Композитор – исполнитель – слушатель»;

вариативно: посещение концерта классической музыки;

создание коллекции записей любимого исполнителя.

### **Модуль № 3 «Музыка в жизни человека»**

Главное содержание данного модуля сосредоточено вокруг рефлексивного исследования обучающимися психологической связи музыкального искусства и внутреннего мира человека. Основным результатом его освоения является развитие эмоционального интеллекта обучающихся, расширение спектра переживаемых чувств и их оттенков, осознание собственных душевных движений, способность к сопереживанию как при восприятии произведений искусства, так и в непосредственном общении с другими людьми. Формы бытования музыки, типичный комплекс выразительных средств музыкальных жанров выступают как обобщённые жизненные ситуации, порождающие различные чувства и настроения. Сверхзадача модуля – воспитание чувства прекрасного, пробуждение и развитие эстетических потребностей.

#### **Красота и вдохновение**

Содержание: Стремление человека к красоте. Особое состояние – вдохновение. Музыка – возможность вместе переживать вдохновение, наслаждаться красотой. Музыкальное единство людей – хор, хоровод.

Виды деятельности обучающихся:

диалог с учителем о значении красоты и вдохновения в жизни человека;

слушание музыки, концентрация на её восприятии, своём внутреннем состоянии;

двигательная импровизация под музыку лирического характера «Цветы распускаются под музыку»;



выстраивание хорового унисона – вокального и психологического;  
одновременное взятие и снятие звука, навыки певческого дыхания по руке дирижёра;  
разучивание, исполнение красивой песни;  
вариативно: разучивание хоровода

### **Музыкальные пейзажи**

Содержание: Образы природы в музыке. Настроение музыкальных пейзажей. Чувства человека, любующегося природой. Музыка – выражение глубоких чувств, тонких оттенков настроения, которые трудно передать словами.

Виды деятельности обучающихся:

слушание произведений программной музыки, посвящённой образам природы;  
подбор эпитетов для описания настроения, характера музыки;  
сопоставление музыки с произведениями изобразительного искусства;  
двигательная импровизация, пластическое интонирование;  
разучивание, одухотворенное исполнение песен о природе, её красоте;  
вариативно: рисование «услышанных» пейзажей и (или) абстрактная живопись – передача настроения цветом, точками, линиями; игра-импровизация «Угадай моё настроение».

### **Музыкальные портреты**

Содержание: Музыка, передающая образ человека, его походку, движения, характер, манеру речи. «Портреты», выраженные в музыкальных интонациях.

Виды деятельности обучающихся:

слушание произведений вокальной, программной инструментальной музыки, посвящённой образам людей, сказочных персонажей;  
подбор эпитетов для описания настроения, характера музыки;  
сопоставление музыки с произведениями изобразительного искусства;  
двигательная импровизация в образе героя музыкального произведения;  
разучивание, характерное исполнение песни – портретной зарисовки;  
вариативно: рисование, лепка героя музыкального произведения; игра-импровизация «Угадай мой характер»; инсценировка – импровизация в жанре кукольного (теневого) театра с помощью кукол, силуэтов.

### **Какой же праздник без музыки?**

Содержание: Музыка, создающая настроение праздника. Музыка в цирке, на уличном шествии, спортивном празднике.

Виды деятельности обучающихся:

диалог с учителем о значении музыки на празднике;  
слушание произведений торжественного, праздничного характера;  
«дирижирование» фрагментами произведений;  
конкурс на лучшего «дирижёра»;  
разучивание и исполнение тематических песен к ближайшему празднику;  
проблемная ситуация: почему на праздниках обязательно звучит музыка;  
вариативно: запись видеоткрытки с музыкальным поздравлением; групповые творческие шуточные двигательные импровизации «Цирковая труппа».

### **Танцы, игры и веселье**

Содержание: Музыка – игра звуками. Танец – искусство и радость движения. Примеры популярных танцев.

Виды деятельности обучающихся:

слушание, исполнение музыки скерцозного характера;  
разучивание, исполнение танцевальных движений;  
танец-игра;

рефлексия собственного эмоционального состояния после участия в танцевальных композициях и импровизациях;

проблемная ситуация: зачем люди танцуют;

ритмическая импровизация в стиле определённого танцевального жанра;

### **Музыка на войне, музыка о войне**

Содержание: Военная тема в музыкальном искусстве. Военные песни, марши, интонации, ритмы, тембры (призывная кварта, пунктирный ритм, тембры малого барабана, трубы). Песни Великой Отечественной войны – песни Великой Победы.

Виды деятельности обучающихся:

чтение учебных и художественных текстов, посвящённых песням Великой Отечественной войны;

слушание, исполнение песен Великой Отечественной войны, знакомство с историей их сочинения и исполнения;

обсуждение в классе, ответы на вопросы: какие чувства вызывают песни Великой Победы, почему? Как музыка, песни помогали российскому народу одержать победу в Великой Отечественной войне?

### **Главный музыкальный символ**

Содержание: Гимн России – главный музыкальный символ нашей страны. Традиции исполнения Гимна России. Другие гимны.

Виды деятельности обучающихся:

разучивание, исполнение Гимна Российской Федерации;

знакомство с историей создания, правилами исполнения;

просмотр видеозаписей парада, церемонии награждения спортсменов;

чувство гордости, понятия достоинства и чести;

обсуждение этических вопросов, связанных с государственными символами страны;

разучивание, исполнение Гимна своей республики, города, школы.

### **Искусство времени**

Содержание: Музыка – временное искусство. Погружение в поток музыкального звучания. Музыкальные образы движения, изменения и развития.

Виды деятельности обучающихся:

слушание, исполнение музыкальных произведений, передающих образ непрерывного движения;

наблюдение за своими телесными реакциями (дыхание, пульс, мышечный тонус) при восприятии музыки;

проблемная ситуация: как музыка воздействует на человека;

вариативно: программная ритмическая или инструментальная импровизация «Поезд», «Космический корабль».

### **Модуль № 4 «Музыка народов мира»**

Данный модуль является продолжением и дополнением модуля «Народная музыка России». «Между музыкой моего народа и музыкой других народов нет непреходимых границ» – тезис, выдвинутый Д.Б. Кабалевским во второй половине XX века, остаётся по-прежнему актуальным. Интонационная и жанровая близость фольклора разных народов.

### **Певец своего народа**

Содержание: Интонации народной музыки в творчестве зарубежных композиторов – ярких представителей национального музыкального стиля своей страны.

Виды деятельности обучающихся:

знакомство с творчеством композиторов;

сравнение их сочинений с народной музыкой;

определение формы, принципа развития фольклорного музыкального материала;  
вокализация наиболее ярких тем инструментальных сочинений;  
разучивание, исполнение доступных вокальных сочинений;  
вариативно: исполнение на клавишных или духовых инструментах композиторских мелодий, прослеживание их по нотной записи;  
творческие, исследовательские проекты, посвящённые выдающимся композиторам.

### **Музыка стран ближнего зарубежья**

Содержание: Фольклор и музыкальные традиции стран ближнего зарубежья (песни, танцы, обычаи, музыкальные инструменты). Музыкальные традиции и праздники, народные инструменты и жанры. Славянские музыкальные традиции. Кавказские мелодии и ритмы. Композиторы и музыканты-исполнители стран ближнего зарубежья. Близость музыкальной культуры этих стран с российскими республиками.

Виды деятельности обучающихся:

знакомство с особенностями музыкального фольклора народов других стран;  
определение характерных черт, типичных элементов музыкального языка (ритм, лад, интонации);  
знакомство с внешним видом, особенностями исполнения и звучания народных инструментов;  
определение на слух тембров инструментов;  
классификация на группы духовых, ударных, струнных;  
музыкальная викторина на знание тембров народных инструментов;  
двигательная игра – импровизация-подражание игре на музыкальных инструментах;  
сравнение интонаций, жанров, ладов, инструментов других народов фольклорными элементами народов России;  
разучивание и исполнение песен, танцев, сочинение, импровизация ритмических аккомпанементов к ним (с помощью звучащих жестов или на ударных инструментах);  
вариативно: исполнение на клавишных или духовых инструментах народных мелодий, прослеживание их по нотной записи;  
творческие, исследовательские проекты, школьные фестивали, посвящённые музыкальной культуре народов мира.

### **Музыка стран дальнего зарубежья**

Содержание: Музыка народов Европы. Танцевальный и песенный фольклор европейских народов. Канон. Странствующие музыканты. Карнавал. Музыка Испании и Латинской Америки. Фламенко. Искусство игры на гитаре, кастаньеты, латиноамериканские ударные инструменты. Танцевальные жанры (по выбору учителя могут быть представлены болеро, фанданго, хота, танго, самба, румба, ча-ча-ча, сальса, босса-нова и другие).

Смещение традиций и культур в музыке Северной Америки.

Музыка Японии и Китая. Древние истоки музыкальной культуры стран Юго-Восточной Азии. Императорские церемонии, музыкальные инструменты. Пентатоника.

Музыка Средней Азии. Музыкальные традиции и праздники, народные инструменты и современные исполнители Казахстана, Киргизии, и других стран региона.

Виды деятельности обучающихся:

знакомство с особенностями музыкального фольклора народов других стран;  
определение характерных черт, типичных элементов музыкального языка (ритм, лад, интонации);  
знакомство с внешним видом, особенностями исполнения и звучания народных инструментов;  
определение на слух тембров инструментов;

классификация на группы духовых, ударных, струнных;  
музыкальная викторина на знание тембров народных инструментов;  
двигательная игра – импровизация-подражание игре на музыкальных инструментах;  
сравнение интонаций, жанров, ладов, инструментов других народов с фольклорными элементами народов России;

разучивание и исполнение песен, танцев, сочинение, импровизация ритмических аккомпанементов к ним (с помощью звучащих жестов или на ударных инструментах);

вариативно: исполнение на клавишных или духовых инструментах народных мелодий, прослеживание их по нотной записи;

творческие, исследовательские проекты, школьные фестивали, посвящённые музыкальной культуре народов мира.

### **Диалог культур**

Содержание: Образы, интонации фольклора других народов и стран в музыке отечественных и зарубежных композиторов (в том числе образы других культур в музыке русских композиторов и русские музыкальные цитаты в творчестве зарубежных композиторов).

Виды деятельности обучающихся:

знакомство с творчеством композиторов;

сравнение их сочинений с народной музыкой;

определение формы, принципа развития фольклорного музыкального материала;

вокализация наиболее ярких тем инструментальных сочинений;

разучивание, исполнение доступных вокальных сочинений;

вариативно: исполнение на клавишных или духовых инструментах композиторских мелодий, прослеживание их по нотной записи;

творческие, исследовательские проекты, посвящённые выдающимся композиторам.

### **Модуль № 5 «Духовная музыка»**

Музыкальная культура России на протяжении нескольких столетий была представлена тремя главными направлениями – музыкой народной, духовной и светской. В рамках религиозной культуры были созданы подлинные шедевры музыкального искусства. Изучение данного модуля поддерживает баланс, позволяет в рамках календарно-тематического планирования представить обучающимся максимально широкую сферу бытования музыкального искусства. Однако знакомство с отдельными произведениями, шедеврами духовной музыки возможно и в рамках изучения других модулей.

### **Звучание храма**

Содержание: Колокола. Колокольные звоны (благост, трезвон и другие). Звонарские приговорки. Колокольность в музыке русских композиторов.

Виды деятельности обучающихся:

обобщение жизненного опыта, связанного со звучанием колоколов;

диалог с учителем о традициях изготовления колоколов, значении колокольного звона;  
знакомство с видами колокольных звонов;

слушание музыки русских композиторов с ярко выраженным изобразительным элементом колокольности (по выбору учителя могут звучать фрагменты из музыкальных произведений М.П. Мусоргского, П.И. Чайковского, М.И. Глинки, С.В. Рахманинова и другие);

выявление, обсуждение характера, выразительных средств, использованных композитором;

двигательная импровизация – имитация движений звонаря на колокольне;

ритмические и артикуляционные упражнения на основе звонарских приговорок;

вариативно: просмотр документального фильма о колоколах;

сочинение, исполнение на фортепиано, синтезаторе или металлофонах композиции (импровизации), имитирующей звучание колоколов.

### **Песни верующих**

Содержание: Молитва, хорал, песнопение, духовный стих. Образы духовной музыки в творчестве композиторов-классиков.

Виды деятельности обучающихся:

слушание, разучивание, исполнение вокальных произведений религиозного содержания; диалог с учителем о характере музыки, манере исполнения, выразительных средствах; знакомство с произведениями светской музыки, в которых воплощены молитвенные интонации, используется хоральный склад звучания; вариативно: просмотр документального фильма о значении молитвы; рисование по мотивам прослушанных музыкальных произведений.

### **Инструментальная музыка в церкви**

Содержание: Орган и его роль в богослужении. Творчество И.С. Баха.

Виды деятельности обучающихся:

чтение учебных и художественных текстов, посвящённых истории создания, устройству органа, его роли в католическом и протестантском богослужении; ответы на вопросы учителя; слушание органной музыки И.С. Баха; описание впечатления от восприятия, характеристика музыкально-выразительных средств; игровая имитация особенностей игры на органе (во время слушания); звуковое исследование – исполнение (учителем) на синтезаторе знакомых музыкальных произведений тембром органа; наблюдение за трансформацией музыкального образа; вариативно: посещение концерта органной музыки; рассматривание иллюстраций, изображений органа; проблемная ситуация – выдвижение гипотез о принципах работы этого музыкального инструмента; просмотр познавательного фильма об органе; литературное, художественное творчество на основе музыкальных впечатлений от восприятия органной музыки.

### **Искусство Русской православной церкви**

Содержание: Музыка в православном храме. Традиции исполнения, жанры (тропарь, стихира, величание и другое). Музыка и живопись, посвящённые святым. Образы Христа, Богородицы.

Виды деятельности обучающихся:

разучивание, исполнение вокальных произведений религиозной тематики, сравнение церковных мелодий и народных песен, мелодий светской музыки; прослеживание исполняемых мелодий по нотной записи; анализ типа мелодического движения, особенностей ритма, темпа, динамики; сопоставление произведений музыки и живописи, посвящённых святым, Христу, Богородице; вариативно: посещение храма; поиск в Интернете информации о Крещении Руси, святых, об иконах.

### **Религиозные праздники**

Содержание: Праздничная служба, вокальная (в том числе хоровая) музыка религиозного содержания (по выбору: на религиозных праздниках той конфессии, которая наиболее почитаема в данном регионе Российской Федерации).

В рамках православной традиции возможно рассмотрение традиционных праздников с точки зрения, как религиозной символики, так и фольклорных традиций (например: Рождество, Троица, Пасха). Рекомендуется знакомство с фрагментами литургической музыки русских композиторов-классиков (С.В. Рахманинов, П.И. Чайковский и других композиторов).

Виды деятельности обучающихся:

слушание музыкальных фрагментов праздничных богослужений, определение характера музыки, её религиозного содержания;

разучивание (с опорой на нотный текст), исполнение доступных вокальных произведений духовной музыки;

вариативно: просмотр фильма, посвящённого религиозным праздникам; посещение концерта духовной музыки; исследовательские проекты, посвящённые музыке религиозных праздников.

### **Модуль № 6 «Музыка театра и кино»**

Модуль «Музыка театра и кино» тесно переплетается с модулем «Классическая музыка», может стыковаться по ряду произведений с модулями «Современная музыка» (мюзикл), «Музыка в жизни человека» (музыкальные портреты). Для данного модуля особенно актуально сочетание различных видов урочной и внеурочной деятельности, таких как театрализованные постановки силами обучающихся, посещение музыкальных театров, коллективный просмотр фильмов.

#### **Музыкальная сказка на сцене, на экране**

Содержание: Характеры персонажей, отражённые в музыке. Тембр голоса. Соло. Хор, ансамбль.

Виды деятельности обучающихся:

видеосмотр музыкальной сказки;

обсуждение музыкально-выразительных средств, передающих повороты сюжета, характеры героев;

игра-викторина «Угадай по голосу»;

разучивание, исполнение отдельных номеров из детской оперы, музыкальной сказки;

вариативно: постановка детской музыкальной сказки, спектакль для родителей; творческий проект «Озвучиваем мультфильм».

#### **Театр оперы и балета**

Содержание: Особенности музыкальных спектаклей. Балет. Опера. Солисты, хор, оркестр, дирижёр в музыкальном спектакле.

Виды деятельности обучающихся:

знакомство со знаменитыми музыкальными театрами;

просмотр фрагментов музыкальных спектаклей с комментариями учителя;

определение особенностей балетного и оперного спектакля;

тесты или кроссворды на освоение специальных терминов;

танцевальная импровизация под музыку фрагмента балета;

разучивание и исполнение доступного фрагмента, обработки песни (хора из оперы);

«игра в дирижёра» – двигательная импровизация во время слушания оркестрового фрагмента музыкального спектакля;

вариативно: посещение спектакля или экскурсия в местный музыкальный театр; виртуальная экскурсия по Большому театру; рисование по мотивам музыкального спектакля, создание афиши.

#### **Балет. Хореография – искусство танца**

Содержание: Сольные номера и массовые сцены балетного спектакля. Фрагменты, отдельные номера из балетов отечественных композиторов (например, балеты П.И. Чайковского, С.С. Прокофьева, А.И. Хачатуряна, В.А. Гаврилина, Р.К. Щедрина).

Виды деятельности обучающихся:

просмотр и обсуждение видеозаписей – знакомство с несколькими яркими сольными номерами и сценами из балетов русских композиторов;

музыкальная викторина на знание балетной музыки;

вариативно: пропевание и исполнение ритмической партитуры – аккомпанемента к фрагменту балетной музыки; посещение балетного спектакля или просмотр фильма-балета;

#### **Опера. Главные герои и номера оперного спектакля**

Содержание: Ария, хор, сцена, увертюра – оркестровое вступление. Отдельные номера из опер русских и зарубежных композиторов (по выбору учителя могут быть представлены фрагменты из опер Н.А. Римского -Корсакова («Садко», «Сказка о царе Салтане», «Снегурочка»), М.И. Глинки («Руслан и Людмила»), К.В. Глюка («Орфей и Эвридика»), Дж. Верди и других композиторов).

Виды деятельности обучающихся:

слушание фрагментов опер;

определение характера музыки сольной партии, роли и выразительных средств оркестрового сопровождения;

знакомство с тембрами голосов оперных певцов;

освоение терминологии;

звучащие тесты и кроссворды на проверку знаний;

разучивание, исполнение песни, хора из оперы;

рисование героев, сцен из опер;

вариативно: просмотр фильма-оперы; постановка детской оперы.

### **Сюжет музыкального спектакля**

Содержание: Либретто. Развитие музыки в соответствии с сюжетом. Действия и сцены в опере и балете. Контрастные образы, лейтмотивы.

Виды деятельности обучающихся:

знакомство с либретто, структурой музыкального спектакля;

рисунок обложки для либретто опер и балетов;

анализ выразительных средств, создающих образы главных героев, противоборствующих сторон;

наблюдение за музыкальным развитием, характеристика приёмов, использованных композитором;

вокализация, пропевание музыкальных тем, пластическое интонирование оркестровых фрагментов;

музыкальная викторина на знание музыки;

звучащие и терминологические тесты;

вариативно: создание любительского видеофильма на основе выбранного либретто; просмотр фильма-оперы или фильма-балета.

### **Оперетта, мюзикл**

Содержание: История возникновения и особенности жанра. Отдельные номера из оперетт И. Штрауса, И. Кальмана и др.

Виды деятельности обучающихся:

знакомство с жанрами оперетты, мюзикла;

слушание фрагментов из оперетт, анализ характерных особенностей жанра;

разучивание, исполнение отдельных номеров из популярных музыкальных спектаклей;

сравнение разных постановок одного и того же мюзикла;

вариативно: посещение музыкального театра: спектакль в жанре оперетты или мюзикла; постановка фрагментов, сцен из мюзикла – спектакль для родителей.

### **Кто создаёт музыкальный спектакль?**

Содержание: Профессии музыкального театра: дирижёр, режиссёр, оперные певцы, балерины и танцовщики, художники и другие.

Виды деятельности обучающихся:

диалог с учителем по поводу синкретичного характера музыкального спектакля;

знакомство с миром театральных профессий, творчеством театральных режиссёров, художников;

просмотр фрагментов одного и того же спектакля в разных постановках;  
обсуждение различий в оформлении, режиссуре;  
создание эскизов костюмов и декораций к одному из изученных музыкальных спектаклей;  
вариативно: виртуальный квест по музыкальному театру.

### **Патриотическая и народная тема в театре и кино**

Содержание: История создания, значение музыкально-сценических и экранных произведений, посвящённых нашему народу, его истории, теме служения Отечеству. Фрагменты, отдельные номера из опер, балетов, музыки к фильмам (например, опера «Иван Сусанин» М.И. Глинки, опера «Война и мир», музыка к кинофильму «Александр Невский» С.С. Прокофьева, оперы «Борис Годунов» и другие произведения).

Виды деятельности обучающихся:

чтение учебных и популярных текстов об истории создания патриотических опер, фильмов, о творческих поисках композиторов, создававших к ним музыку;

диалог с учителем;

просмотр фрагментов крупных сценических произведений, фильмов;

обсуждение характера героев и событий;

проблемная ситуация: зачем нужна серьёзная музыка;

разучивание, исполнение песен о Родине, нашей стране, исторических событиях и подвигах героев;

вариативно: посещение театра (кинотеатра) – просмотр спектакля (фильма) патриотического содержания; участие в концерте, фестивале, конференции патриотической тематики.

### **Модуль № 7 «Современная музыкальная культура»**

Наряду с важнейшими сферами музыкальной культуры (музыка народная, духовная и светская), сформировавшимися в прошлые столетия, правомерно выделить в отдельный пласт современную музыку. Объективной сложностью в данном случае является вычленение явлений, персоналий и произведений, действительно достойных внимания, тех, которые не забудутся через несколько лет как случайное веяние моды. В понятие «современная музыка» входит широкий круг явлений (от академического авангарда до фри-джаза, от эмбиента до рэпа), для восприятия которых требуется специфический и разнообразный музыкальный опыт. Поэтому на уровне начального общего образования необходимо заложить основы для последующего развития в данном направлении. Помимо указанных в модуле тематических блоков, существенным вкладом в такую подготовку является разучивание и исполнение песен современных композиторов, написанных современным музыкальным языком. При этом необходимо удерживать баланс между современностью песни и её доступностью детскому восприятию, соблюдать критерии отбора материала с учётом требований художественного вкуса, эстетичного вокально-хорового звучания.

### **Современные обработки классической музыки**

Содержание: Понятие обработки, творчество современных композиторов исполнителей, обрабатывающих классическую музыку. Проблемная ситуация: зачем музыканты делают обработки классики?

Виды деятельности обучающихся:

различение музыки классической и её современной обработки;

слушание обработок классической музыки, сравнение их с оригиналом;

обсуждение комплекса выразительных средств, наблюдение за изменением характера музыки;

вокальное исполнение классических тем в сопровождении современного ритмизованного аккомпанемента;

### **Джаз**



Содержание: Особенности джаза: импровизационность, ритм. Музыкальные инструменты джаза, особые приёмы игры на них. Творчество джазовых музыкантов (по выбору учителя могут быть представлены примеры творчества всемирно известных джазовых).

Виды деятельности обучающихся:

знакомство с творчеством джазовых музыкантов;

узнавание, различение на слух джазовых композиций в отличие от других музыкальных стилей и направлений;

определение на слух тембров музыкальных инструментов, исполняющих джазовую композицию;

вариативно: разучивание, исполнение песен в джазовых ритмах; сочинение, импровизация ритмического аккомпанемента с джазовым ритмом, синкопами; составление плейлиста, коллекции записей джазовых музыкантов.

### **Исполнители современной музыки**

Содержание: Творчество одного или нескольких исполнителей современной музыки, популярных у молодёжи.

Виды деятельности обучающихся:

просмотр видеоклипов современных исполнителей;

сравнение их композиций с другими направлениями и стилями (классикой, духовной, народной музыкой);

вариативно: составление плейлиста, коллекции записей современной музыки для друзей-других обучающихся (для проведения совместного досуга); съёмка собственного видеоклипа на музыку одной из современных популярных композиций.

### **Электронные музыкальные инструменты**

Содержание: Современные «двойники» классических музыкальных инструментов: синтезатор, электронная скрипка, гитара, барабаны. Виртуальные музыкальные инструменты в компьютерных программах.

Виды деятельности обучающихся:

слушание музыкальных композиций в исполнении на электронных музыкальных инструментах;

сравнение их звучания с акустическими инструментами, обсуждение результатов сравнения;

подбор электронных тембров для создания музыки к фантастическому фильму;

вариативно: посещение музыкального магазина (отдел электронных музыкальных инструментов); просмотр фильма об электронных музыкальных инструментах; создание электронной композиции в компьютерных программах с готовыми семплами (например, GarageBand).

### **Модуль № 8 «Музыкальная грамота»**

Данный модуль является вспомогательным и не может изучаться в отрыве от других модулей. Освоение музыкальной грамоты не является самоцелью и всегда подчиняется задачам освоения исполнительского, в первую очередь певческого репертуара, а также задачам воспитания грамотного слушателя. Распределение ключевых тем модуля в рамках календарно-тематического планирования возможно по арочному принципу либо на регулярной основе по 5–10 минут на каждом уроке. Новые понятия и навыки после их освоения не исключаются из учебной деятельности, а используются в качестве актуального знания, практического багажа при организации работы над следующим музыкальным материалом.

#### **Весь мир звучит**

Содержание: Звуки музыкальные и шумовые. Свойства звука: высота, громкость, длительность, тембр.

Виды деятельности обучающихся:

знакомство со звуками музыкальными и шумовыми;  
различение, определение на слух звуков различного качества;  
игра – подражание звукам и голосам природы с использованием шумовых музыкальных инструментов, вокальной импровизации;  
артикуляционные упражнения, разучивание и исполнение попевок и песен с использованием звукоподражательных элементов, шумовых звуков.

### **Звукоряд**

Содержание: Нотный стан, скрипичный ключ. Ноты первой октавы.

Виды деятельности обучающихся:

знакомство с элементами нотной записи;  
различение по нотной записи, определение на слух звукоряда в отличие от других последовательностей звуков;  
пение с названием нот, игра на металлофоне звукоряда от ноты «до»;  
разучивание и исполнение вокальных упражнений, песен, построенных на элементах звукоряда.

### **Интонация**

Содержание: Выразительные и изобразительные интонации.

Виды деятельности обучающихся:

определение на слух, прослеживание по нотной записи кратких интонаций изобразительного (ку-ку, тик-так и другие) и выразительного (просьба, призыв и другие) характера;  
разучивание, исполнение попевок, вокальных упражнений, песен, вокальные и инструментальные импровизации на основе данных интонаций;  
слушание фрагментов музыкальных произведений, включающих примеры изобразительных интонаций.

### **Ритм**

Содержание: Звуки длинные и короткие (восьмые и четвертные длительности), такт, тактовая черта.

Виды деятельности обучающихся:

определение на слух, прослеживание по нотной записи ритмических рисунков, состоящих из различных длительностей и пауз;  
исполнение, импровизация с помощью звучащих жестов (хлопки, шлепки, притопы) и (или) ударных инструментов простых ритмов;  
игра «Ритмическое эхо», прохлопывание ритма по ритмическим карточкам, проговаривание с использованием ритмослогов;  
разучивание, исполнение на ударных инструментах ритмической партитуры;  
слушание музыкальных произведений с ярко выраженным ритмическим рисунком, воспроизведение данного ритма по памяти (хлопками);

### **Ритмический рисунок**

Содержание: Длительности половинная, целая, шестнадцатые. Паузы. Ритмические рисунки. Ритмическая партитура.

Виды деятельности обучающихся:

определение на слух, прослеживание по нотной записи ритмических рисунков, состоящих из различных длительностей и пауз;  
исполнение, импровизация с помощью звучащих жестов (хлопки, шлепки, притопы) и (или) ударных инструментов простых ритмов;  
игра «Ритмическое эхо», прохлопывание ритма по ритмическим карточкам, проговаривание с использованием ритмослогов;  
разучивание, исполнение на ударных инструментах ритмической партитуры;

слушание музыкальных произведений с ярко выраженным ритмическим рисунком, воспроизведение данного ритма по памяти (хлопками);

### **Размер**

Содержание: Равномерная пульсация. Сильные и слабые доли. Размеры 2/4, 3/4, 4/4.

Виды деятельности обучающихся:

ритмические упражнения на ровную пульсацию, выделение сильных долей в размерах 2/4, 3/4, 4/4 (звучащими жестами или на ударных инструментах);

определение на слух, по нотной записи размеров 2/4, 3/4, 4/4;

исполнение вокальных упражнений, песен в размерах 2/4, 3/4, 4/4 с хлопками-акцентами на сильную долю, элементарными дирижёрскими жестами;

слушание музыкальных произведений с ярко выраженным музыкальным размером, танцевальные, двигательные импровизации под музыку;

вариативно: исполнение на клавишных или духовых инструментах попевок, мелодий в размерах 2/4, 3/4, 4/4; вокальная и инструментальная импровизация в заданном размере.

### **Музыкальный язык**

Содержание: Темп, тембр. Динамика (форте, пиано, крещендо, диминуэндо). Штрихи (стаккато, легато, акцент).

Виды деятельности обучающихся:

знакомство с элементами музыкального языка, специальными терминами, их обозначением в нотной записи;

определение изученных элементов на слух при восприятии музыкальных произведений;

наблюдение за изменением музыкального образа при изменении элементов музыкального языка (как меняется характер музыки при изменении темпа, динамики, штрихов);

исполнение вокальных и ритмических упражнений, песен с ярко выраженными динамическими, темповыми, штриховыми красками;

использование элементов музыкального языка для создания определённого образа, настроения в вокальных и инструментальных импровизациях;

вариативно: исполнение на клавишных или духовых инструментах попевок, мелодий с ярко выраженными динамическими, темповыми, штриховыми красками; исполнительская интерпретация на основе их изменения. Составление музыкального словаря.

### **Высота звуков**

Содержание: Регистры. Ноты певческого диапазона. Расположение нот на клавиатуре. Знаки альтерации (диезы, бемоли, бекары).

Виды деятельности обучающихся:

освоение понятий «выше-ниже»;

определение на слух принадлежности звуков к одному из регистров; прослеживание по нотной записи отдельных мотивов, фрагментов знакомых песен, вычленение знакомых нот, знаков альтерации;

наблюдение за изменением музыкального образа при изменении регистра;

вариативно: исполнение на клавишных или духовых инструментах попевок, кратких мелодий по нотам; выполнение упражнений на виртуальной клавиатуре.

### **Мелодия**

Содержание: Мотив, музыкальная фраза. Поступенное, плавное движение мелодии, скачки. Мелодический рисунок.

Виды деятельности обучающихся:

определение на слух, прослеживание по нотной записи мелодических рисунков с поступенным, плавным движением, скачками, остановками;

исполнение, импровизация (вокальная или на звуковысотных музыкальных инструментах) различных мелодических рисунков;

вариативно: нахождение по нотам границ музыкальной фразы, мотива; обнаружение повторяющихся и неповторяющихся мотивов, музыкальных фраз, похожих друг на друга; исполнение на духовых, клавишных инструментах или виртуальной клавиатуре попевок, кратких мелодий по нотам.

### **Сопровождение**

Содержание: Аккомпанемент. Оstinato. Вступление, заключение, проигрыш.

Виды деятельности обучающихся:

определение на слух, прослеживание по нотной записи главного голоса и сопровождения;

различение, характеристика мелодических и ритмических особенностей главного голоса и сопровождения;

показ рукой линии движения главного голоса и аккомпанемента;

различение простейших элементов музыкальной формы: вступление, заключение, проигрыш;

составление наглядной графической схемы;

импровизация ритмического аккомпанемента к знакомой песне (звучащими жестами или на ударных инструментах);

вариативно: исполнение простейшего сопровождения к знакомой мелодии на клавишных или духовых инструментах.

### **Песня**

Содержание: Куплетная форма. Запев, припев.

Виды деятельности обучающихся:

знакомство со строением куплетной формы;

составление наглядной буквенной или графической схемы куплетной формы;

исполнение песен, написанных в куплетной форме;

различение куплетной формы при слушании незнакомых музыкальных произведений;

вариативно: импровизация, сочинение новых куплетов к знакомой песне.

### **Лад**

Содержание: Понятие лада. Семиступенные лады мажор и минор. Краска звучания. Ступеневый состав.

Виды деятельности обучающихся:

определение на слух ладового наклонения музыки;

игра «Солнышко – туча»;

наблюдение за изменением музыкального образа при изменении лада;

распевания, вокальные упражнения, построенные на чередовании мажора и минора;

исполнение песен с ярко выраженной ладовой окраской;

вариативно: импровизация, сочинение в заданном ладу; чтение сказок о нотах и музыкальных ладах.

### **Пентатоника**

Содержание: Пентатоника – пятиступенный лад, распространённый у многих народов.

Виды деятельности обучающихся:

слушание инструментальных произведений, исполнение песен, написанных в пентатонике

### **Ноты в разных октавах**

Содержание: Ноты второй и малой октавы. Басовый ключ.

Виды деятельности обучающихся:

знакомство с нотной записью во второй и малой октаве;

прослеживание по нотам небольших мелодий в соответствующем диапазоне; сравнение одной и той же мелодии, записанной в разных октавах;

определение на слух, в какой октаве звучит музыкальный фрагмент;

вариативно: исполнение на духовых, клавишных инструментах или виртуальной клавиатуре попевок, кратких мелодий по нотам.

#### **Дополнительные обозначения в нотах**

Содержание: Реприза, фермата, вольта, украшения (трели, форшлаги).

Виды деятельности обучающихся:

знакомство с дополнительными элементами нотной записи;

исполнение песен, попевок, в которых присутствуют данные элементы.

#### **Ритмические рисунки в размере 6/8**

Содержание: Размер 6/8. Нота с точкой. Шестнадцатые. Пунктирный ритм.

Виды деятельности обучающихся:

определение на слух, прослеживание по нотной записи ритмических рисунков в размере 6/8;

исполнение, импровизация с помощью звучащих жестов (хлопки, шлепки, притопы) и (или) ударных инструментов;

игра «Ритмическое эхо», прохлопывание ритма по ритмическим карточкам, проговаривание ритмослогами;

разучивание, исполнение на ударных инструментах ритмической партитуры;

слушание музыкальных произведений с ярко выраженным ритмическим рисунком, воспроизведение данного ритма по памяти (хлопками);

вариативно: исполнение на клавишных или духовых инструментах попевок, мелодий и аккомпанементов в размере 6/8.

#### **Тональность. Гамма**

Содержание: Тоника, тональность. Знаки при ключе. Мажорные и минорные тональности (до 2–3 знаков при ключе).

Виды деятельности обучающихся:

определение на слух устойчивых звуков;

игра «устой – неустой»;

пение упражнений – гамм с названием нот, прослеживание по нотам;

освоение понятия «тоника»;

упражнение на допевание неполной музыкальной фразы до тоники «Закончи музыкальную фразу»;

вариативно: импровизация в заданной тональности.

#### **Интервалы**

Содержание: Понятие музыкального интервала. Тон, полутон. Консонансы: терция, кварта, квинта, секста, октава. Диссонансы: секунда, септима.

Виды деятельности обучающихся:

освоение понятия «интервал»;

анализ ступенечного состава мажорной и минорной гаммы (тон-полутон);

различение на слух диссонансов и консонансов, параллельного движения двух голосов в октаву, терцию, сексту;

подбор эпитетов для определения краски звучания различных интервалов;

разучивание, исполнение попевок и песен с ярко выраженной характерной интерваликой в мелодическом движении;

элементы двухголосия;

вариативно: досочинение к простой мелодии подголоска, повторяющего основной голос в терцию, октаву; сочинение аккомпанемента на основе движения квинтами, октавами.

## **Гармония**

Содержание: Аккорд. Трезвучие мажорное и минорное. Понятие фактуры. Фактуры аккомпанемента бас-аккорд, аккордовая, арпеджио.

Виды деятельности обучающихся:

различение на слух интервалов и аккордов;

различение на слух мажорных и минорных аккордов;

разучивание, исполнение попевок и песен с мелодическим движением по звукам аккордов;

вокальные упражнения с элементами трёхголосия;

определение на слух типа фактуры аккомпанемента исполняемых песен, прослушанных инструментальных произведений;

вариативно: сочинение аккордового аккомпанемента к мелодии песни.

## **Музыкальная форма**

Содержание: Контраст и повтор как принципы строения музыкального произведения. Двухчастная, трёхчастная и трёхчастная репризная форма. Рондо: рефрен и эпизоды.

Виды деятельности обучающихся:

знакомство со строением музыкального произведения, понятиями двухчастной и трёхчастной формы, рондо;

слушание произведений: определение формы их строения на слух;

составление наглядной буквенной или графической схемы;

исполнение песен, написанных в двухчастной или трёхчастной форме;

вариативно: коллективная импровизация в форме рондо, трёхчастной репризной форме; создание художественных композиций (рисунок, аппликация) по законам музыкальной формы.

## **Вариации**

Содержание: Варьирование как принцип развития. Тема. Вариации.

Виды деятельности обучающихся:

слушание произведений, сочинённых в форме вариаций;

наблюдение за развитием, изменением основной темы;

составление наглядной буквенной или графической схемы;

исполнение ритмической партитуры, построенной по принципу вариаций;

вариативно: коллективная импровизация в форме вариаций.

## **ПЛАНИРУЕМЫЕ РЕЗУЛЬТАТЫ ОСВОЕНИЯ ПРОГРАММЫ ПО МУЗЫКЕ НА УРОВНЕ НАЧАЛЬНОГО ОБЩЕГО ОБРАЗОВАНИЯ ЛИЧНОСТНЫЕ РЕЗУЛЬТАТЫ**

В результате изучения музыки на уровне начального общего образования у обучающегося будут сформированы следующие личностные результаты:

### **1) в области гражданско-патриотического воспитания:**

осознание российской гражданской идентичности;

знание Гимна России и традиций его исполнения, уважение музыкальных символов и традиций республик Российской Федерации;

проявление интереса к освоению музыкальных традиций своего края, музыкальной культуры народов России;

уважение к достижениям отечественных мастеров культуры;

стремление участвовать в творческой жизни своей школы, города, республики.

### **2) в области духовно-нравственного воспитания:**

признание индивидуальности каждого человека;

проявление сопереживания, уважения и доброжелательности;

готовность придерживаться принципов взаимопомощи и творческого сотрудничества в процессе непосредственной музыкальной и учебной деятельности.

**3) в области эстетического воспитания:**

восприимчивость к различным видам искусства, музыкальным традициям и творчеству своего и других народов;

умение видеть прекрасное в жизни, наслаждаться красотой;

стремление к самовыражению в разных видах искусства.

**4) в области научного познания:**

первоначальные представления о единстве и особенностях художественной и научной картины мира;

познавательные интересы, активность, инициативность, любознательность и самостоятельность в познании.

**5) в области физического воспитания, формирования культуры здоровья и эмоционального благополучия:**

знание правил здорового и безопасного (для себя и других людей) образа жизни в окружающей среде и готовность к их выполнению;

бережное отношение к физиологическим системам организма, задействованным в музыкально-исполнительской деятельности (дыхание, артикуляция, музыкальный слух, голос);

профилактика умственного и физического утомления с использованием возможностей музыкотерапии.

**6) в области трудового воспитания:**

установка на посильное активное участие в практической деятельности;

трудолюбие в учёбе, настойчивость в достижении поставленных целей;

интерес к практическому изучению профессий в сфере культуры и искусства;

уважение к труду и результатам трудовой деятельности.

**7) в области экологического воспитания:**

бережное отношение к природе; неприятие действий, приносящих ей вред.

## **МЕТАПРЕДМЕТНЫЕ РЕЗУЛЬТАТЫ**

### **Овладение универсальными познавательными действиями**

В результате изучения музыки на уровне начального общего образования у обучающегося будут сформированы универсальные познавательные учебные действия, универсальные коммуникативные учебные действия, универсальные регулятивные учебные действия.

**У обучающегося будут сформированы следующие базовые логические действия как часть универсальных познавательных учебных действий:**

сравнивать музыкальные звуки, звуковые сочетания, произведения, жанры, устанавливать основания для сравнения, объединять элементы музыкального звучания по определённому признаку;

определять существенный признак для классификации, классифицировать предложенные объекты (музыкальные инструменты, элементы музыкального языка, произведения, исполнительские составы);

находить закономерности и противоречия в рассматриваемых явлениях музыкального искусства, сведениях и наблюдениях за звучащим музыкальным материалом на основе предложенного учителем алгоритма;

выявлять недостаток информации, в том числе слуховой, акустической для решения учебной (практической) задачи на основе предложенного алгоритма;

устанавливать причинно-следственные связи в ситуациях музыкального восприятия и исполнения, делать выводы.

**У обучающегося будут сформированы следующие базовые исследовательские действия как часть универсальных познавательных учебных действий:**

на основе предложенных учителем вопросов определять разрыв между реальным и желательным состоянием музыкальных явлений, в том числе в отношении собственных музыкально-исполнительских навыков;

с помощью учителя формулировать цель выполнения вокальных и слуховых упражнений, планировать изменения результатов своей музыкальной деятельности, ситуации совместного музицирования;

сравнивать несколько вариантов решения творческой, исполнительской задачи, выбирать наиболее подходящий (на основе предложенных критериев);

проводить по предложенному плану опыт, несложное исследование по установлению особенностей предмета изучения и связей между музыкальными объектами и явлениями (часть – целое, причина – следствие);

формулировать выводы и подкреплять их доказательствами на основе результатов проведённого наблюдения (в том числе в форме двигательного моделирования, звукового эксперимента, классификации, сравнения, исследования);

прогнозировать возможное развитие музыкального процесса, эволюции культурных явлений в различных условиях.

**У обучающегося будут сформированы следующие умения работать с информацией как часть универсальных познавательных учебных действий:**

выбирать источник получения информации;

согласно заданному алгоритму находить в предложенном источнике информацию, представленную в явном виде;

распознавать достоверную и недостоверную информацию самостоятельно или на основании предложенного учителем способа её проверки;

соблюдать с помощью взрослых (учителей, родителей (законных представителей) обучающихся) правила информационной безопасности при поиске информации в Интернете;

анализировать текстовую, видео-, графическую, звуковую, информацию в соответствии с учебной задачей;

анализировать музыкальные тексты (акустические и нотные) по предложенному учителем алгоритму;

самостоятельно создавать схемы, таблицы для представления информации.

**У обучающегося будут сформированы следующие умения как часть универсальных коммуникативных учебных действий:**

**1) невербальная коммуникация:**

воспринимать музыку как специфическую форму общения людей, стремиться понять эмоционально-образное содержание музыкального высказывания;

выступать перед публикой в качестве исполнителя музыки (соло или в коллективе);

передавать в собственном исполнении музыки художественное содержание, выражать настроение, чувства, личное отношение к исполняемому произведению;

осознанно пользоваться интонационной выразительностью в обыденной речи, понимать культурные нормы и значение интонации в повседневном общении.

**2) вербальная коммуникация:**

воспринимать и формулировать суждения, выражать эмоции в соответствии с целями и условиями общения в знакомой среде;

проявлять уважительное отношение к собеседнику, соблюдать правила ведения диалога и дискуссии;

признавать возможность существования разных точек зрения;



корректно и аргументированно высказывать своё мнение;  
строить речевое высказывание в соответствии с поставленной задачей;  
создавать устные и письменные тексты (описание, рассуждение, повествование);  
готовить небольшие публичные выступления;  
подбирать иллюстративный материал (рисунки, фото, плакаты) к тексту выступления.

### **3) совместная деятельность (сотрудничество):**

стремиться к объединению усилий, эмоциональной эмпатии в ситуациях совместного восприятия, исполнения музыки;

переключаться между различными формами коллективной, групповой и индивидуальной работы при решении конкретной проблемы, выбирать наиболее эффективные формы взаимодействия при решении поставленной задачи;

формулировать краткосрочные и долгосрочные цели (индивидуальные с учётом участия в коллективных задачах) в стандартной (типовой) ситуации на основе предложенного формата планирования, распределения промежуточных шагов и сроков;

принимать цель совместной деятельности, коллективно строить действия по её достижению: распределять роли, договариваться, обсуждать процесс и результат совместной работы; проявлять готовность руководить, выполнять поручения, подчиняться;

ответственно выполнять свою часть работы; оценивать свой вклад в общий результат;

выполнять совместные проектные, творческие задания с опорой на предложенные образцы.

**У обучающегося будут сформированы следующие умения самоорганизации как части универсальных регулятивных учебных действий:**

планировать действия по решению учебной задачи для получения результата;

выстраивать последовательность выбранных действий.

**У обучающегося будут сформированы следующие умения самоорганизации и самоконтроля как часть регулятивных универсальных учебных действий:**

устанавливать причины успеха (неудач) учебной деятельности;

корректировать свои учебные действия для преодоления ошибок.

Овладение системой универсальных учебных регулятивных учебных действий обеспечивает формирование смысловых установок личности (внутренняя позиция личности) и жизненных навыков личности (управления собой, самодисциплины, устойчивого поведения, эмоционального душевного равновесия и т.д.).

## **ПРЕДМЕТНЫЕ РЕЗУЛЬТАТЫ**

Предметные результаты характеризуют начальный этап формирования у обучающихся основ музыкальной культуры и проявляются в способности к музыкальной деятельности, потребности в регулярном общении с музыкальным искусством, позитивном ценностном отношении к музыке как важному элементу своей жизни.

### **Обучающиеся, освоившие основную образовательную программу по музыке:**

с интересом занимаются музыкой, любят петь, умеют слушать серьёзную музыку, знают правила поведения в театре, концертном зале; проявляют интерес к игре на доступных музыкальных инструментах;

сознательно стремятся к развитию своих музыкальных способностей;

осознают разнообразие форм и направлений музыкального искусства, могут назвать музыкальные произведения, композиторов, исполнителей, которые им нравятся, аргументировать свой выбор;

имеют опыт восприятия, творческой и исполнительской деятельности;

с уважением относятся к достижениям отечественной музыкальной культуры;

стремятся к расширению своего музыкального кругозора.

**К концу изучения модуля № 1 «Народная музыка России» обучающийся научится:**

определять принадлежность музыкальных интонаций, изученных произведений к родному фольклору, русской музыке, народной музыке различных регионов России;

определять на слух и называть знакомые народные музыкальные инструменты;

группировать народные музыкальные инструменты по принципу звукоизвлечения: духовые, ударные, струнные;

определять принадлежность музыкальных произведений и их фрагментов к композиторскому или народному творчеству;

различать манеру пения, инструментального исполнения, типы солистов и коллективов – народных и академических;

создавать ритмический аккомпанемент на ударных инструментах при исполнении народной песни;

исполнять народные произведения различных жанров с сопровождением и без сопровождения;

участвовать в коллективной игре (импровизации) (вокальной, инструментальной, танцевальной) на основе освоенных фольклорных жанров.

**К концу изучения модуля № 2 «Классическая музыка» обучающийся научится:**

различать на слух произведения классической музыки, называть автора и произведение, исполнительский состав;

различать и характеризовать простейшие жанры музыки (песня, танец, марш), вычленять и называть типичные жанровые признаки песни, танца и марша в сочинениях композиторов-классиков;

различать концертные жанры по особенностям исполнения (камерные и симфонические, вокальные и инструментальные), знать их разновидности, приводить примеры;

исполнять (в том числе фрагментарно, отдельными темами) сочинения композиторов-классиков;

воспринимать музыку в соответствии с её настроением, характером, осознавать эмоции и чувства, вызванные музыкальным звучанием, уметь кратко описать свои впечатления от музыкального восприятия;

характеризовать выразительные средства, использованные композитором для создания музыкального образа;

соотносить музыкальные произведения с произведениями живописи, литературы на основе сходства настроения, характера, комплекса выразительных средств.

**К концу изучения модуля № 3 «Музыка в жизни человека» обучающийся научится:**

исполнять Гимн Российской Федерации, Гимн своей республики, школы, исполнять песни, посвящённые Победе нашего народа в Великой Отечественной войне, песни, воспевающие красоту родной природы, выражающие разнообразные эмоции, чувства и настроения;

воспринимать музыкальное искусство как отражение многообразия жизни, различать обобщённые жанровые сферы: напевность (лирика), танцевальность и маршевость (связь с движением), декламационность, эпос (связь со словом);

осознавать собственные чувства и мысли, эстетические переживания, замечать прекрасное в окружающем мире и в человеке, стремиться к развитию и удовлетворению эстетических потребностей

**К концу изучения модуля № 4 «Музыка народов мира» обучающийся научится:**

различать на слух и исполнять произведения народной и композиторской музыки других стран;

определять на слух принадлежность народных музыкальных инструментов к группам духовых, струнных, ударно-шумовых инструментов;

различать на слух и называть фольклорные элементы музыки разных народов мира в сочинениях профессиональных композиторов (из числа изученных культурно-национальных традиций и жанров);

различать и характеризовать фольклорные жанры музыки (песенные, танцевальные), вычленять и называть типичные жанровые признаки.

**К концу изучения модуля № 5 «Духовная музыка» обучающийся научится:**

определять характер, настроение музыкальных произведений духовной музыки, характеризовать её жизненное предназначение;

исполнять доступные образцы духовной музыки;

рассказывать об особенностях исполнения, традициях звучания духовной музыки Русской православной церкви (вариативно: других конфессий согласно региональной религиозной традиции).

**К концу изучения модуля № 6 «Музыка театра и кино» обучающийся научится:**

определять и называть особенности музыкально-сценических жанров (опера, балет, оперетта, мюзикл);

различать отдельные номера музыкального спектакля (ария, хор, увертюра и так далее), узнавать на слух и называть освоенные музыкальные произведения (фрагменты) и их авторов;

различать виды музыкальных коллективов (ансамблей, оркестров, хоров), тембры человеческих голосов и музыкальных инструментов, определять их на слух;

отличать черты профессий, связанных с созданием музыкального спектакля, и их роли в творческом процессе: композитор, музыкант, дирижёр, сценарист, режиссёр, хореограф, певец, художник и другие.

**К концу изучения модуля № 7 «Современная музыкальная культура» обучающийся научится:**

различать разнообразные виды и жанры, современной музыкальной культуры, стремиться к расширению музыкального кругозора;

различать и определять на слух принадлежность музыкальных произведений, исполнительского стиля к различным направлениям современной музыки (в том числе эстрады, мюзикла, джаза);

анализировать, называть музыкально-выразительные средства, определяющие основной характер, настроение музыки, сознательно пользоваться музыкально-выразительными средствами при исполнении;

исполнять современные музыкальные произведения, соблюдая певческую культуру звука.

**К концу изучения модуля № 8 «Музыкальная грамота» обучающийся научится:**

классифицировать звуки: шумовые и музыкальные, длинные, короткие, тихие, громкие, низкие, высокие;

различать элементы музыкального языка (темп, тембр, регистр, динамика, ритм, мелодия, аккомпанемент и другое), уметь объяснить значение соответствующих терминов;

различать изобразительные и выразительные интонации, находить признаки сходства и различия музыкальных и речевых интонаций;

различать на слух принципы развития: повтор, контраст, варьирование;

понимать значение термина «музыкальная форма», определять на слух простые музыкальные формы – двухчастную, трёхчастную и трёхчастную репризную, рондо, вариации;

ориентироваться в нотной записи в пределах певческого диапазона;

исполнять и создавать различные ритмические рисунки;

исполнять песни с простым мелодическим рисунком.

## ТЕМАТИЧЕСКОЕ ПЛАНИРОВАНИЕ

### 1 КЛАСС

№ п/ п	Наименование разделов и тем программы	Количество часов			Электронные (цифровые) образовательные ресурсы
		Все го	Контроль ные работы	Практиче ские работы	
<b>ИНВАРИАНТНАЯ ЧАСТЬ</b>					
<b>Раздел 1. Народная музыка России</b>					
1.1	Край, в котором ты живёшь: «Наш край» (То березка, то рябина..., муз. Д.Б. Кабалевского, сл. А.Пришельца); «Моя Россия» (муз. Г. Струве, сл. Н.Соловьёвой)	1			РЭШ <a href="https://resh.edu.ru/subject/lesson/5956/start/303112/">https://resh.edu.ru/subject/lesson/5956/start/303112/</a>
1.2	Русский фольклор: русские народные песни «Во кузнице», «Веселые гуси», «Скок, скок, молодой дроздок», «Земелюшка-чернозем», «У кота-воркота», «Солдатушки, бравы ребятушки»; заклички	1			РЭШ <a href="https://resh.edu.ru/subject/lesson/5953/start/226607/">https://resh.edu.ru/subject/lesson/5953/start/226607/</a>
1.3	Русские народные музыкальные инструменты: русские народные песни «Ходит зайка по саду», «Как у наших у ворот», песня Т.А. Потапенко «Скворушка прощается»; В.Я.Шаинский «Дважды два – четыре»	1			РЭШ <a href="https://resh.edu.ru/subject/lesson/4159/start/226628/">https://resh.edu.ru/subject/lesson/4159/start/226628/</a>
1.4	Сказки, мифы и легенды: С.Прокофьев. Симфоническая сказка «Петя и Волк»; Н. Римский-Корсаков «Садко»	1			РЭШ <a href="https://resh.edu.ru/subject/6/1/">https://resh.edu.ru/subject/6/1/</a>

1.5	Фольклор народов России: татарская народная песня «Энисэ», якутская народная песня «Олененок»	1			РЭШ <a href="https://resh.edu.ru/subject/lesson/5227/start/226793/">https://resh.edu.ru/subject/lesson/5227/start/226793/</a>
1.6	Народные праздники: «Рождественское чудо» колядка; «Прощай, прощай Масленица» русская народная песня	1			РЭШ <a href="https://resh.edu.ru/subject/lesson/3994/start/226649/">https://resh.edu.ru/subject/lesson/3994/start/226649/</a>
Итого по разделу		6			
<b>Раздел 2.Классическая музыка</b>					
2.1	Композиторы – детям: Д.Кабалевский песня о школе; П.И.Чайковский «Марш деревянных солдатиков», «Мама», «Песня жаворонка» из Детского альбома; Г. Дмитриев Вальс, В. Ребиков «Медведь»	1			РЭШ <a href="https://resh.edu.ru/subject/lesson/5957/start/225872/">https://resh.edu.ru/subject/lesson/5957/start/225872/</a>
2.2	Оркестр: И. Гайдн Анданте из симфонии № 94; Л.ван Бетховен Маршевая тема из финала Пятой симфонии	1			РЭШ <a href="https://resh.edu.ru/subject/lesson/3928/start/226003/">https://resh.edu.ru/subject/lesson/3928/start/226003/</a>
2.3	Музыкальные инструменты. Флейта: И.С.Бах «Шутка», В.Моцарт Аллегретто из оперы волшебная флейта, тема Птички из сказки С.С. Прокофьева «Петя и Волк»; «Мелодия» из оперы «Орфей и Эвридика» К.В.	1			РЭШ <a href="https://resh.edu.ru/subject/6/1/">https://resh.edu.ru/subject/6/1/</a>

	Глюка, «Сиринк» К. Дебюсси				
2.4	Вокальная музыка: С.С. Прокофьев, стихи А. Барто «Болтунья»; М.И. Глинка, стихи Н. Кукольника «Попутная песня»	1			РЭШ <a href="https://resh.edu.ru/subject/6/1/">https://resh.edu.ru/subject/6/1/</a>
2.5	Инструментальная музыка: П.И. Чайковский «Мама», «Игра в лошадки» из Детского альбома, С.С. Прокофьев «Раскаяние» из Детской музыки	1			РЭШ <a href="https://resh.edu.ru/subject/6/1/">https://resh.edu.ru/subject/6/1/</a>
2.6	Русские композиторы- классики: П.И. Чайковский «Утренняя молитва», «Полька» из Детского альбома	1			РЭШ <a href="https://resh.edu.ru/subject/6/1/">https://resh.edu.ru/subject/6/1/</a>
2.7	Европейские композиторы- классики: Л. ван Бетховен Марш «Афинские развалины», И.Брамс «Колыбельная»	1			РЭШ <a href="https://resh.edu.ru/subject/6/1/">https://resh.edu.ru/subject/6/1/</a>
Итого по разделу		7			
<b>Раздел 3. Музыка в жизни человека</b>					
3.1	Музыкальные пейзажи: С.С. Прокофьев «Дождь и радуга», «Утро», «Вечер» из Детской музыки; утренний пейзаж П.И.Чайковского, Э.Грига, Д.Б.Кабалевского; музыка вечера - «Вечерняя сказка» А.И. Хачатуряна; «Колыбельная медведицы» сл.	1			РЭШ <a href="https://resh.edu.ru/subject/6/1/">https://resh.edu.ru/subject/6/1/</a>

	Яковлева, муз. Е.П.Крылатова; «Вечерняя музыка» В. Гаврилина; «Летний вечер тих и ясен...» на сл. Фета				
3.2	Музыкальные портреты: песня «Болтунья» сл. А. Барто, муз. С. Прокофьева; П.И. Чайковский «Баба Яга» из Детского альбома; Л. Моцарт «Менуэт»	1			РЭШ <a href="https://resh.edu.ru/subject/6/1/">https://resh.edu.ru/subject/6/1/</a>
3.3	Танцы, игры и веселье: А. Спадавеккиа «Добрый жук», песня из к/ф «Золушка», И. Дунаевский Полька; И.С. Бах «Волынка»	1			РЭШ <a href="https://resh.edu.ru/subject/6/1/">https://resh.edu.ru/subject/6/1/</a>
3.4	Какой же праздник без музыки? О. Бихлер марш «Триумф победителей»; В. Соловьев-Седой Марш нахимовцев; песни, посвящённые Дню Победы	1			РЭШ <a href="https://resh.edu.ru/subject/lesson/3994/start/226649/">https://resh.edu.ru/subject/lesson/3994/start/226649/</a>
Итого по разделу		4			
<b>ВАРИАТИВНАЯ ЧАСТЬ</b>					
<b>Раздел 1. Музыка народов мира</b>					
1.1	Певец своего народа: А. Хачатурян Андантино, «Подражание народному»	1			РЭШ <a href="https://resh.edu.ru/subject/lesson/5956/start/303112/">https://resh.edu.ru/subject/lesson/5956/start/303112/</a>
1.2	Музыка стран ближнего зарубежья: Белорусские народные песни «Савка и Гришка»,	2			РЭШ <a href="https://resh.edu.ru/subject/lesson/5227/start/226793/">https://resh.edu.ru/subject/lesson/5227/start/226793/</a>

	«Бульба», Г. Гусейнли, сл. Т. Муталлибова «Мои цыплята»; Лезгинка, танец народов Кавказа; Лезгинка из балета А.Хачатуряна «Гаянэ»				
1.3	Музыка стран дальнего зарубежья: «Гусята» – немецкая народная песня, «Аннушка» – чешская народная песня, М. Теодоракис народный танец «Сиртаки», «Чудесная лютня»: этническая музыка	2			РЭШ <a href="https://resh.edu.ru/subject/lesson/4182/start/226773/">https://resh.edu.ru/subject/lesson/4182/start/226773/</a>
Итого по разделу		5			
<b>Раздел 2. Духовная музыка</b>					
2.1	Звучание храма: П.И. Чайковский «Утренняя молитва» и «В церкви» из Детского альбома	1			РЭШ <a href="https://resh.edu.ru/subject/6/1/">https://resh.edu.ru/subject/6/1/</a>
2.2	Религиозные праздники: Рождественский псалом «Эта ночь святая», Рождественская песня «Тихая ночь»	1			РЭШ <a href="https://resh.edu.ru/subject/6/1/">https://resh.edu.ru/subject/6/1/</a>
Итого по разделу		2			
<b>Раздел 3. Музыка театра и кино</b>					
3.1	Музыкальная сказка на сцене, на экране: оперы-сказки «Мухоморок», «Волк и семеро козлят»; песни из мультфильма «Бременские музыканты»	1			РЭШ <a href="https://resh.edu.ru/subject/6/1/">https://resh.edu.ru/subject/6/1/</a>
3.2	Театр оперы и	1			РЭШ



	балета: П. Чайковский балет «Щелкунчик». Танцы из второго действия: Шоколад (испанский танец), Кофе (арабский танец), Чай (китайский танец), Трепак (русский танец), Танец пастушков; И. Стравинский – «Поганый пляс Кошечкина царства» и «Финал» из балета «Жар-Птица»				<a href="https://resh.edu.ru/subject/6/1/">https://resh.edu.ru/subject/6/1/</a>
3.3	Балет. Хореография – искусство танца: П. Чайковский. Финал 1-го действия из балета «Спящая красавица»	1			РЭШ <a href="https://resh.edu.ru/subject/6/1/">https://resh.edu.ru/subject/6/1/</a>
3.4	Опера. Главные герои и номера оперного спектакля: мужской и женский хоры из Интродукции оперы М.И. Глинки «Иван Сусанин»	1			РЭШ <a href="https://resh.edu.ru/subject/6/1/">https://resh.edu.ru/subject/6/1/</a>
Итого по разделу		4			
<b>Раздел 4. Современная музыкальная культура</b>					
4.1	Современные обработки классики: В. Моцарт «Колыбельная»; А. Вивальди «Летняя гроза» в современной обработке, Ф. Шуберт «Аве Мария»; Поль Мориа «Фигаро» в современной	2			РЭШ <a href="https://resh.edu.ru/subject/6/1/">https://resh.edu.ru/subject/6/1/</a>

	обработке				
4.2	Электронные музыкальные инструменты: И. Томита электронная обработка пьесы М.П. Мусоргского «Балет невылупившихся птенцов» из цикла «Картинки с выставки»; А.Рыбников «Гроза» и «Свет Звезд» из к/ф «Через тернии к звездам»; А. Островский «Спят усталые игрушки»	1			РЭШ <a href="https://resh.edu.ru/subject/6/1/">https://resh.edu.ru/subject/6/1/</a>
Итого по разделу		3			
<b>Раздел 5.Музыкальная грамота</b>					
5.1	Весь мир звучит: Н.А. Римский-Корсаков «Похвала пустыне» из оперы «Сказание о невидимом граде Китеже и деве Февронии»	1			РЭШ <a href="https://resh.edu.ru/subject/6/1/">https://resh.edu.ru/subject/6/1/</a>
5.2	Песня: П.И. Чайковский «Осенняя песнь»; Д.Б. Кабалевский, стихи В. Викторова «Песня о школе», А.Д. Филиппенко, стихи Т.И. Волгиной «Веселый музыкант»	1			РЭШ <a href="https://resh.edu.ru/subject/6/1/">https://resh.edu.ru/subject/6/1/</a>
Итого по разделу		2			
ОБЩЕЕ КОЛИЧЕСТВО ЧАСОВ ПО ПРОГРАММЕ		33	0	0	

**2 КЛАСС**

№ п/п	Наименование разделов и тем программы	Количество часов			Электронные (цифровые) образовательные ресурсы
		Все го	Контроль ные работы	Практиче ские работы	

ИНВАРИАНТНАЯ ЧАСТЬ					
Раздел 1. Народная музыка России					
1.1	Край, в котором ты живёшь: русские народные песни «Во поле береза стояла», «Уж как по мосту, мосточку»; В.Я.Шаинский «Вместе весело шагать»	1			РЭШ <a href="https://resh.edu.ru/subject/6/2/">https://resh.edu.ru/subject/6/2/</a>
1.2	Русский фольклор: русские народные песни «Из-под дуба, из-под вяза»	1			РЭШ <a href="https://resh.edu.ru/subject/6/2/">https://resh.edu.ru/subject/6/2/</a>
1.3	Русские народные музыкальные инструменты: Русские народные песни «Светит месяц»; «Ах вы, сени, мои сени»	1			РЭШ <a href="https://resh.edu.ru/subject/6/2/">https://resh.edu.ru/subject/6/2/</a>
1.4	Сказки, мифы и легенды: «Былина о Вольге и Микуле», А.С.Аренский «Фантазия на темы Рябинина для фортепиано с оркестром»; Н.Добронравов М.Таривердиев «Маленький принц» (Кто тебя выдумал,	1			РЭШ <a href="https://resh.edu.ru/subject/6/2/">https://resh.edu.ru/subject/6/2/</a>

	звездная страна...)				
1.5	Народные праздники: песни-колядки «Пришла коляда», «В ночном саду»	1			РЭШ <a href="https://resh.edu.ru/subject/6/2/">https://resh.edu.ru/subject/6/2/</a>
1.6	Фольклор народов России: народная песня коми «Провожание»; татарская народная песня «Туган як»	1			РЭШ <a href="https://resh.edu.ru/subject/6/2/">https://resh.edu.ru/subject/6/2/</a>
1.7	Фольклор в творчестве профессиональных музыкантов: Хор «А мы просо сеяли» из оперы Н.А. Римского-Корсакова «Снегурочка», П.И. Чайковский Финал из симфонии № 4	1			РЭШ <a href="https://resh.edu.ru/subject/6/2/">https://resh.edu.ru/subject/6/2/</a>
Итого по разделу		7			
<b>Раздел 2.Классическая музыка</b>					
2.1	Русские композиторы-классики: П.И.Чайковский «Немецкая песенка», «Неаполитанская песенка» из Детского альбома	1			РЭШ <a href="https://resh.edu.ru/subject/lesson/5228/start/226881/">https://resh.edu.ru/subject/lesson/5228/start/226881/</a>
2.2	Европейские композиторы-классики: Л. ван Бетховен «Сурок»; Концерт для	1			РЭШ <a href="https://resh.edu.ru/subject/6/2/">https://resh.edu.ru/subject/6/2/</a>

	фортепиано с оркестром № 4, 2-я часть				
2.3	Музыкальные инструменты. Скрипка, виолончель: Н. Паганини каприс № 24; Л. Делиб Пиццикато из балета «Сильвия»; А. Вивальди Концерт для виолончели с оркестром соль-минор, 2 часть	1			РЭШ <a href="https://resh.edu.ru/subject/lesson/5261/start/227812/">https://resh.edu.ru/subject/lesson/5261/start/227812/</a>
2.4	Вокальная музыка: М.И. Глинка «Жаворонок»; "Школьный вальс" Исаака Дунаевского	1			РЭШ <a href="https://resh.edu.ru/subject/6/2/">https://resh.edu.ru/subject/6/2/</a>
2.5	Программная музыка: А.К. Лядов «Кикимора», «Волшебное озеро»; М.П. Мусоргский. «Рассвет на Москве-реке» – вступление к опере «Хованщина»	1			РЭШ <a href="https://resh.edu.ru/subject/6/2/">https://resh.edu.ru/subject/6/2/</a>
2.6	Симфоническая музыка: П.И. Чайковский Симфония № 4, Финал; С.С. Прокофьев. Классическая симфония (№ 1) Первая часть	1			РЭШ <a href="https://resh.edu.ru/subject/lesson/5228/start/226881/">https://resh.edu.ru/subject/lesson/5228/start/226881/</a>
2.7	Мастерство исполнителя:	1			РЭШ <a href="https://resh.edu.ru/subject/6/2/">https://resh.edu.ru/subject/6/2/</a>

	Русская народная песня «Уж, ты сад» в исполнении Л. Руслановой; Л. ван Бетховен Патетическая соната (1-я часть) для фортепиано в исполнении С.Т. Рихтера				
2.8	Инструментальная музыка: Р. Шуман «Грезы»; С.С. Прокофьев «Сказки старой бабушки»	1			РЭШ <a href="https://resh.edu.ru/subject/6/2/">https://resh.edu.ru/subject/6/2/</a>
Итого по разделу		8			
<b>Раздел 3. Музыка в жизни человека</b>					
3.1	Главный музыкальный символ: Гимн России	1			РЭШ <a href="https://resh.edu.ru/subject/6/2/">https://resh.edu.ru/subject/6/2/</a>
3.2	Красота и вдохновение: «Рассвет-чародей» музыка В.Я.Шаинского сл. М.С.Пляцковского; П.И. Чайковский «Мелодия» для скрипки и фортепиано, А.П. Бородин «Ноктюрн из струнного квартета № 2»	1			РЭШ <a href="https://resh.edu.ru/subject/6/2/">https://resh.edu.ru/subject/6/2/</a>
Итого по разделу		2			
<b>ВАРИАТИВНАЯ ЧАСТЬ</b>					
<b>Раздел 1. Музыка народов мира</b>					
1.1	Диалог культур: М.И.	2			РЭШ <a href="https://resh.edu.ru/subject/6/2/">https://resh.edu.ru/subject/6/2/</a>

	Глинка Персидский хор из оперы «Руслан и Людмила»; А.И. Хачатурян «Русская пляска» из балета «Гаянэ»; А.П. Бородин музыкальная картина «В Средней Азии»; Н.А. Римский-Корсаков «Песня индийского гостя» из оперы «Садко»				
Итого по разделу		2			
<b>Раздел 2. Духовная музыка</b>					
2.1	Инструментальная музыка в церкви: И.С. Бах Хоральная прелюдия фа-минор для органа, Токката и fuga ре минор для органа	1			РЭШ <a href="https://resh.edu.ru/subject/6/2/">https://resh.edu.ru/subject/6/2/</a>
2.2	Искусство Русской православной церкви: молитва «Богородице Дево Радуйся» хора братии Оптиной Пустыни; С.В. Рахманинов «Богородице Дево Радуйся» из «Всенощного бдения»	1			РЭШ <a href="https://resh.edu.ru/subject/6/2/">https://resh.edu.ru/subject/6/2/</a>

2.3	Религиозные праздники: колядки «Добрый тебе вечер», «Небо и земля», Рождественские песни	1			РЭШ <a href="https://resh.edu.ru/subject/6/2/">https://resh.edu.ru/subject/6/2/</a>
Итого по разделу		3			
<b>Раздел 3. Музыка театра и кино</b>					
3.1	Музыкальная сказка на сцене, на экране: фильм-балет «Хрустальный башмачок» (балет С.С.Прокофьева «Золушка»); фильм-сказка «Золотой ключик, или Приключения Буратино», А.Толстой, муз. А.Рыбникова	2			РЭШ <a href="https://resh.edu.ru/subject/6/2/">https://resh.edu.ru/subject/6/2/</a>
3.2	Театр оперы и балета: отъезд Золушки на бал, Полночь из балета С.С. Прокофьева «Золушка»	1			РЭШ <a href="https://resh.edu.ru/subject/6/2/">https://resh.edu.ru/subject/6/2/</a>
3.3	Балет. Хореография – искусство танца: вальс, сцена примерки туфельки и финал из балета С.С. Прокофьева «Золушка»	1			РЭШ <a href="https://resh.edu.ru/subject/6/2/">https://resh.edu.ru/subject/6/2/</a>
3.4	Опера. Главные герои и номера оперного	2			РЭШ <a href="https://resh.edu.ru/subject/6/2/">https://resh.edu.ru/subject/6/2/</a>



	спектакля: Песня Вани, Ария Сусанина и хор «Славься!» из оперы М.И. Глинки «Иван Сусанин»; Н.А. Римский- Корсаков опера «Сказка о царе Салтане»: «Три чуда», «Полет шмеля»				
3.5	Сюжет музыкального спектакля: сцена у Посада из оперы М.И. Глинки «Иван Сусанин»	1			РЭШ <a href="https://resh.edu.ru/subject/6/2/">https://resh.edu.ru/subject/6/2/</a>
3.6	Оперетта, мюзикл: Ж. Оффенбах «Шествие царей» из оперетты «Прекрасная Елена»; Песня «До-Ре-Ми» из мюзикла Р. Роджерса «Звуки музыки»	1			РЭШ <a href="https://resh.edu.ru/subject/6/2/">https://resh.edu.ru/subject/6/2/</a>
Итого по разделу		8			
<b>Раздел 4. Современная музыкальная культура</b>					
4.1	Современные обработки классической музыки: Ф. Шопен Прелюдия ми- минор, Чардаш В. Монти в современной обработке	1			РЭШ <a href="https://resh.edu.ru/subject/6/2/">https://resh.edu.ru/subject/6/2/</a>

4.2	Джаз: С. Дюплен регтайм «Артист эстрады». Б. Тизл «Как прекрасен мир!», Д. Херман «HelloDolly» в исполнении Л. Армстронга	1				РЭШ <a href="https://resh.edu.ru/subject/6/2/">https://resh.edu.ru/subject/6/2/</a>
4.3	Исполнители современной музыки: О.Газманов «Люси» в исполнении Р.Газманова (6 лет); И. Лиева, Э. Терская «Мама» в исполнении группы «Рирада»	1				РЭШ <a href="https://resh.edu.ru/subject/6/2/">https://resh.edu.ru/subject/6/2/</a>
4.4	Электронные музыкальные инструменты: Э. Артемьев темы из кинофильмов «Раба любви», «Родня». Э. Сигмейстер. Ковбойская песня для детского ансамбля электронных и элементарных инструментов	1				РЭШ <a href="https://resh.edu.ru/subject/6/2/">https://resh.edu.ru/subject/6/2/</a>
Итого по разделу		4				
ОБЩЕЕ КОЛИЧЕСТВО ЧАСОВ ПО ПРОГРАММЕ		34	0	0		

### 3 КЛАСС

№ п/п	Наименование разделов и тем программы	Количество часов			Электронные (цифровые) образовательные
		Всего	Контрольные работы	Практические работы	

					ресурсы
<b>ИНВАРИАНТНАЯ ЧАСТЬ</b>					
<b>Раздел 1. Народная музыка России</b>					
1.1	Край, в котором ты живёшь: русская народная песня «Степь, да степь кругом»; «Рондо на русские темы»; Е.П.Крылатов «Крылатые качели»	1			Библиотека ЦОК <a href="https://m.edsoo.ru/7f411bf8">https://m.edsoo.ru/7f411bf8</a>
1.2	Русский фольклор: «Среди долины ровныя», «Пойду ль я, выйду ль я»; кант «Радуйся, Роско земле»; марш «Славны были наши деды», «Вспомним, братцы, Русь и славу!»	1			Библиотека ЦОК <a href="https://m.edsoo.ru/7f411bf8">https://m.edsoo.ru/7f411bf8</a>
1.3	Русские народные музыкальные инструменты и народные песни: «Пошла млада за водой», «Ах, улица, улица широкая». Инструментальные наигрыши. Плясовые мелодии	1			Библиотека ЦОК <a href="https://m.edsoo.ru/7f411bf8">https://m.edsoo.ru/7f411bf8</a>
1.4	Жанры музыкального фольклора: русские народные песни «Ах ты, степь», «Я на горку шла»	1			Библиотека ЦОК <a href="https://m.edsoo.ru/7f411bf8">https://m.edsoo.ru/7f411bf8</a>
1.5	Фольклор народов России: «Апипа», татарская народная песня; «Сказочка», марийская народная песня	1			Библиотека ЦОК <a href="https://m.edsoo.ru/7f411bf8">https://m.edsoo.ru/7f411bf8</a>
1.6	Фольклор в	1			Библиотека ЦОК

	творчестве профессиональных музыкантов: А.Эшпай «Песни горных и луговых мари»				<a href="https://m.edsoo.ru/7f411bf8">https://m.edsoo.ru/7f411bf8</a>
Итого по разделу		6			
<b>Раздел 2.Классическая музыка</b>					
2.1	Композитор – исполнитель – слушатель: концерт № 1 для фортепиано с оркестром П.И. Чайковского (фрагменты), песня Леля «Туча со громом сговаривалась» из оперы «Снегурочка» Н.А. Римского-Корсакова	1			Библиотека ЦОК <a href="https://m.edsoo.ru/7f411bf8">https://m.edsoo.ru/7f411bf8</a>
2.2	Композиторы – детям: Ю.М.Чичков «Детство — это я и ты»; А.П. Бородин, А.К. Лядов, Ц.А. Кюи, Н.А. Римский-Корсаков «Парафразы»; пьеса «Детского альбома», П.И. Чайковский «Игра в лошадки»	1			Библиотека ЦОК <a href="https://m.edsoo.ru/7f411bf8">https://m.edsoo.ru/7f411bf8</a>
2.3	Музыкальные инструменты. Фортепиано: «Гном», «Старый замок» из фортепианного цикла «Картинки с выставки» М.П. Мусоргского; «Школьные годы» муз. Д. Кабалевского, сл.Е.Долматовского	1			Библиотека ЦОК <a href="https://m.edsoo.ru/7f411bf8">https://m.edsoo.ru/7f411bf8</a>

2.4	Вокальная музыка: «Детская» — вокальный цикл М.П. Мусоргского; С.С. Прокофьев «Вставайте, люди русские!» из кантаты «Александр Невский»	1			Библиотека ЦОК <a href="https://m.edsoo.ru/7f411bf8">https://m.edsoo.ru/7f411bf8</a>
2.5	Инструментальная музыка: «Тюильрийский сад», фортепианный цикл «Картинки с выставки» М.П. Мусоргского	1			Библиотека ЦОК <a href="https://m.edsoo.ru/7f411bf8">https://m.edsoo.ru/7f411bf8</a>
2.6	Русские композиторы- классики: М.И. Глинка увертюра к опере «Руслан и Людмила»; П.И. Чайковский «Спящая красавица»; А.П. Бородин. Опера «Князь Игорь» (фрагменты)	1			Библиотека ЦОК <a href="https://m.edsoo.ru/7f411bf8">https://m.edsoo.ru/7f411bf8</a>
2.7	Европейские композиторы- классики: В. Моцарт. Симфония № 40 (2 и 3 части); К.В. Глюк опера «Орфей и Эвридика»; Эдвард Григ музыка к драме Генрика Ибсена «Пер Гюнт». Л. ван Бетховен «Лунная соната», «К Элизе», «Сурок»; канон В.А. Моцарта «Слава солнцу, слава миру»	1			Библиотека ЦОК <a href="https://m.edsoo.ru/7f411bf8">https://m.edsoo.ru/7f411bf8</a>

2.8	Мастерство исполнителя: песня Баяна из оперы М.И. Глинки «Руслан и Людмила», песни гуслеяра Садко в опере-былине «Садко» Н.А. Римского-Корсакова	1			Библиотека ЦОК <a href="https://m.edsoo.ru/7f411bf8">https://m.edsoo.ru/7f411bf8</a>
Итого по разделу		8			
<b>Раздел 3.Музыка в жизни человека</b>					
3.1	Музыкальные пейзажи: «Утро» Э. Грига, Вечерняя песня М.П. Мусоргского, «Запевки» Г. Свиридова симфоническая музыкальная картина С.С. Прокофьева «Шествие солнца». «В пещере горного короля» из сюиты «Пер Гюнт»	1			Библиотека ЦОК <a href="https://m.edsoo.ru/7f411bf8">https://m.edsoo.ru/7f411bf8</a>
3.2	Танцы, игры и веселье: Муз. Ю.Чичкова, сл.Ю.Энтина «Песенка про жирафа»; М.И.Глинка «Вальс-фантазия, «Камаринская» для симфонического оркестра. Мелодии масленичного гулянья из оперы Н.А. Римского-Корсакова «Снегурочка». Контрданс сельский танец - пьеса Л.ван Бетховена	1			Библиотека ЦОК <a href="https://m.edsoo.ru/7f411bf8">https://m.edsoo.ru/7f411bf8</a>
3.3	Музыка на войне,	1			Библиотека ЦОК

	музыка о войне: песни Великой Отечественной войны – песни Великой Победы				<a href="https://m.edsoo.ru/7f411bf8">https://m.edsoo.ru/7f411bf8</a>
Итого по разделу		3			
<b>ВАРИАТИВНАЯ ЧАСТЬ</b>					
<b>Раздел 1. Музыка народов мира</b>					
1.1	Фольклор других народов и стран в музыке отечественных и зарубежных композиторов: «Мама» русского композитора В. Гаврилина и итальянского — Ч.Биксио; С.В. Рахманинов «Не пой, красавица при мне» и Ж.Бизе Фарандола из 2-й сюиты «Арлезианка»	2			Библиотека ЦОК <a href="https://m.edsoo.ru/7f411bf8">https://m.edsoo.ru/7f411bf8</a>
1.2	Образы других культур в музыке русских композиторов: М. Мусоргский Танец персидок из оперы «Хованщина». А.Хачатурян «Танец с саблями» из балета «Гаянэ»	1			Библиотека ЦОК <a href="https://m.edsoo.ru/7f411bf8">https://m.edsoo.ru/7f411bf8</a>
1.3	Русские музыкальные цитаты в творчестве зарубежных композиторов: П. Сарасате «Москвичка». И.Штраус «Русский марш»	1			Библиотека ЦОК <a href="https://m.edsoo.ru/7f411bf8">https://m.edsoo.ru/7f411bf8</a>
Итого по разделу		4			
<b>Раздел 2. Духовная музыка</b>					
2.1	Религиозные праздники: вербное	1			Библиотека ЦОК <a href="https://m.edsoo.ru/7f411bf8">https://m.edsoo.ru/7f411bf8</a>

	воскресенье: «Вербочки» русского поэта А. Блока. Выучи и спой песни А. Гречанинова и Р. Глиэра				
2.2	Троица: летние народные обрядовые песни, детские песни о березках («Березонька кудрявая» и др.)	1			Библиотека ЦОК <a href="https://m.edsoo.ru/7f411bf8">https://m.edsoo.ru/7f411bf8</a>
Итого по разделу		2			
<b>Раздел 3. Музыка театра и кино</b>					
3.1	Патриотическая и народная тема в театре и кино: Симфония № 3 «Героическая» Людвига ван Бетховена. опера «Война и мир»; музыка к кинофильму «Александр Невский» С.С. Прокофьева, оперы «Борис Годунов» и другие произведения	2			Библиотека ЦОК <a href="https://m.edsoo.ru/7f411bf8">https://m.edsoo.ru/7f411bf8</a>
3.2	Сюжет музыкального спектакля: мюзиклы «Семеро козлят на новый лад» А. Рыбникова, «Звуки музыки» Р. Роджерса	2			Библиотека ЦОК <a href="https://m.edsoo.ru/7f411bf8">https://m.edsoo.ru/7f411bf8</a>
3.3	Кто создаёт музыкальный спектакль: В. Моцарт опера «Волшебная флейта» (фрагменты)	1			Библиотека ЦОК <a href="https://m.edsoo.ru/7f411bf8">https://m.edsoo.ru/7f411bf8</a>
Итого по разделу		5			
<b>Раздел 4. Современная музыкальная культура</b>					



4.1	Исполнители современной музыки: SHAMAN исполняет песню «Конь», музыка И. Матвиенко, стихи А. Шаганова; пьесы В. Малярова из сюиты «В монастыре» «У иконы Богородицы», «Величит душа моя Господа» в рамках фестиваля современной музыки	2			Библиотека ЦОК <a href="https://m.edsoo.ru/7f411bf8">https://m.edsoo.ru/7f411bf8</a>
4.2	Особенности джаза: «Колыбельная» из оперы Дж. Гершвина «Порги и Бесс»	1			Библиотека ЦОК <a href="https://m.edsoo.ru/7f411bf8">https://m.edsoo.ru/7f411bf8</a>
4.3	Электронные музыкальные инструменты: Э.Артемов «Поход» из к/ф «Сибириада», «Слушая Баха» из к/ф «Солярис»	1			Библиотека ЦОК <a href="https://m.edsoo.ru/7f411bf8">https://m.edsoo.ru/7f411bf8</a>
Итого по разделу		4			
<b>Раздел 5. Музыкальная грамота</b>					
5.1	Интонация: К. Сен-Санс пьесы из сюиты «Карнавал животных»: «Королевский марш льва», «Аквариум», «Лебедь» и др.	1			Библиотека ЦОК <a href="https://m.edsoo.ru/7f411bf8">https://m.edsoo.ru/7f411bf8</a>
5.2	Ритм: И. Штраус-отец Радецки-марш, И. Штраус-сын Полька-пиццикато, вальс «На прекрасном голубом Дунае» (фрагменты)	1			Библиотека ЦОК <a href="https://m.edsoo.ru/7f411bf8">https://m.edsoo.ru/7f411bf8</a>
Итого по разделу		2			
ОБЩЕЕ КОЛИЧЕСТВО		34	0	0	

ЧАСОВ ПРОГРАММЕ	ПО				
--------------------	----	--	--	--	--

#### 4 КЛАСС

№ п/ п	Наименование разделов и тем программы	Количество часов			Электронные (цифровые) образовательные ресурсы
		Всего	Контрольные работы	Практически работы	
<b>ИНВАРИАНТНАЯ ЧАСТЬ</b>					
<b>Раздел 1. Народная музыка России</b>					
1.1	Край, в котором ты живёшь: русские народные песни «Выходили красны девицы», «Вдоль да по речке», «Солдатушки, бравы ребятушки»; Е.П.Крылатов, Ю.С.Энтин «Лесной олень»	1			Библиотека ЦОК <a href="https://m.edsoo.ru/7f412ea4">https://m.edsoo.ru/7f412ea4</a>
1.2	Первые артисты, народный театр: И.Ф. Стравинский балет «Петрушка»; русская народная песня «Скоморошья-плясовая», фрагменты из оперы «Князь Игорь» А.П. Бородина; фрагменты из оперы «Садко» Н.А. Римского-Корсакова	1			Библиотека ЦОК <a href="https://m.edsoo.ru/7f412ea4">https://m.edsoo.ru/7f412ea4</a>
1.3	Русские народные музыкальные инструменты: П.И. Чайковский пьесы «Камаринская» «Мужик на гармонике играет»; «Пляска скоморохов» из оперы	1			Библиотека ЦОК <a href="https://m.edsoo.ru/7f412ea4">https://m.edsoo.ru/7f412ea4</a>

	«Снегурочка» Н.А. Римского-Корсакова				
1.4	Жанры музыкального фольклора: русская народная песня «Выходили красны девицы»; «Вариации на Камаринскую»	1			Библиотека ЦОК <a href="https://m.edsoo.ru/7f412ea4">https://m.edsoo.ru/7f412ea4</a>
1.5	Фольклор народов России: Якутские народные мелодии «Призыв весны», «Якутский танец»	1			Библиотека ЦОК <a href="https://m.edsoo.ru/7f412ea4">https://m.edsoo.ru/7f412ea4</a>
1.6	Фольклор в творчестве профессиональных музыкантов: С.В. Рахманинов 1-я часть Концерта №3 для фортепиано с оркестром; П.И. Чайковский песни «Девицы, красавицы», «Уж как по мосту, по мосточку» из оперы «Евгений Онегин»; Г.В. Свиридов Кантата «Курские песни»; С.С. Прокофьев кантата «Александр Невский»	2			Библиотека ЦОК <a href="https://m.edsoo.ru/7f412ea4">https://m.edsoo.ru/7f412ea4</a>
Итого по разделу		7			
<b>Раздел 2.Классическая музыка</b>					
2.1	Композиторы – детям: П.И. Чайковский «Сладкая греза», из Детского альбома, Д.Д. Шостакович Вальс-шутка; песни из фильма-	1			Библиотека ЦОК <a href="https://m.edsoo.ru/7f412ea4">https://m.edsoo.ru/7f412ea4</a>

	мюзикла «Мэри Поппинс, до свидания»				
2.2	Оркестр: И. Гайдн Анданте из симфонии № 94; Л. ван Бетховен Маршевая тема из финала Пятой симфонии	1			Библиотека ЦОК <a href="https://m.edsoo.ru/7f412ea4">https://m.edsoo.ru/7f412ea4</a>
2.3	Вокальная музыка: С.С. Прокофьев, стихи А. Барто «Болтунья»; М.И. Глинка, стихи Н. Кукольника «Попутная песня»	1			Библиотека ЦОК <a href="https://m.edsoo.ru/7f412ea4">https://m.edsoo.ru/7f412ea4</a>
2.4	Инструментальная музыка: П.И. Чайковский «Мама», «Игра в лошадки» из Детского альбома, С.С. Прокофьев «Раскаяние» из Детской музыки	1			Библиотека ЦОК <a href="https://m.edsoo.ru/7f412ea4">https://m.edsoo.ru/7f412ea4</a>
2.5	Программная музыка: Н.А. Римский-Корсаков Симфоническая сюита «Шехеразада» (фрагменты)	1			Библиотека ЦОК <a href="https://m.edsoo.ru/7f412ea4">https://m.edsoo.ru/7f412ea4</a>
2.6	Симфоническая музыка: М.И. Глинка. «Арагонская хота», П. Чайковский Скерцо из 4-й симфонии	1			Библиотека ЦОК <a href="https://m.edsoo.ru/7f412ea4">https://m.edsoo.ru/7f412ea4</a>
2.7	Русские композиторы-классики: П.И. Чайковский «Танец феи Драже», «Вальс цветов» из балета «Щелкунчик»	1			Библиотека ЦОК <a href="https://m.edsoo.ru/7f412ea4">https://m.edsoo.ru/7f412ea4</a>

2.8	Европейские композиторы-классики: Ж. Бизе «Арлезианка» (1 сюита: Прелюдия, Менуэт, Перезвон, 2 сюита: Фарандола – фрагменты)	1			Библиотека ЦОК <a href="https://m.edsoo.ru/7f412ea4">https://m.edsoo.ru/7f412ea4</a>
2.9	Мастерство исполнителя: Скерцо из «Богатырской» симфонии А.П.Бородина	1			Библиотека ЦОК <a href="https://m.edsoo.ru/7f412ea4">https://m.edsoo.ru/7f412ea4</a>
Итого по разделу		9			
<b>Раздел 3.Музыка в жизни человека</b>					
3.1	Искусство времени: Н. Паганини «Вечное движение», И. Штраус «Вечное движение», М. Глинка «Попутная песня», Э. Артемьев «Полет» из к/ф «Родня»; Е.П.Крылатов и Ю.С.Энтин «Прекрасное далеко»	1			Библиотека ЦОК <a href="https://m.edsoo.ru/7f412ea4">https://m.edsoo.ru/7f412ea4</a>
Итого по разделу		1			
<b>ВАРИАТИВНАЯ ЧАСТЬ</b>					
<b>Раздел 1.Музыка народов мира</b>					
1.1	Музыка стран ближнего зарубежья: песни и плясовые наигрыши народных музыкантов-сказителей (акыны, ашуги, бакши и др.); К. Караев Колыбельная и танец из балета «Тропюю грома».	2			Библиотека ЦОК <a href="https://m.edsoo.ru/7f412ea4">https://m.edsoo.ru/7f412ea4</a>

	И. Лученок, М. Ясень «Майский вальс». А.Пахмутова, Н.Добронравов «Беловежская пуща» в исполнении ВИА «Песняры»				
1.2	Музыка стран дальнего зарубежья: норвежская народная песня «Волшебный смычок»; А.Дворжак Славянский танец № 2 ми-минор, Юмореска. Б.Сметана Симфоническая поэма «Влтава»	2			Библиотека ЦОК <a href="https://m.edsoo.ru/7f412ea4">https://m.edsoo.ru/7f412ea4</a>
Итого по разделу		4			
<b>Раздел 2.Духовная музыка</b>					
2.1	Религиозные праздники: пасхальная песня «Не шум шумит», фрагмент финала «Светлый праздник» из сюиты-фантазии С.В. Рахманинова	1			Библиотека ЦОК <a href="https://m.edsoo.ru/7f412ea4">https://m.edsoo.ru/7f412ea4</a>
Итого по разделу		1			
<b>Раздел 3.Музыка театра и кино</b>					
3.1	Музыкальная сказка на сцене, на экране: «Морозко» – музыкальный фильм-сказка музыка Н. Будашкина; С. Никитин «Это очень интересно», «Пони», «Сказка по лесу идет», «Резиновый ёжик»; Г.В. Свиридов сюита	1			Библиотека ЦОК <a href="https://m.edsoo.ru/7f412ea4">https://m.edsoo.ru/7f412ea4</a>

	«Музыкальные иллюстрации»				
3.2	Театр оперы и балета: Сцена народных гуляний из второго действия оперы Н.А. Римского-Корсакова «Сказание о невидимом граде Китеже и деве Февронии»	1			Библиотека ЦОК <a href="https://m.edsoo.ru/7f412ea4">https://m.edsoo.ru/7f412ea4</a>
3.3	Балет: А. Хачатурян. Балет «Гаянэ» (фрагменты); Р. Щедрин Балет «Конек-горбунок», фрагменты: «Девичий хоровод», «Русская кадрили», «Золотые рыбки», «Ночь» и др.	2			Библиотека ЦОК <a href="https://m.edsoo.ru/7f412ea4">https://m.edsoo.ru/7f412ea4</a>
3.4	Опера. Главные герои и номера оперного спектакля: оперы «Садко», «Борис Годунов», «Сказка о царе Салтане» Н.А. Римского-Корсакова	2			Библиотека ЦОК <a href="https://m.edsoo.ru/7f412ea4">https://m.edsoo.ru/7f412ea4</a>
3.5	Патриотическая и народная тема в театре и кино: П.И. Чайковский Торжественная увертюра «1812 год»; Ария Кутузова из оперы С.С.Прокофьева «Война и мир»; попури на темы песен военных	1			Библиотека ЦОК <a href="https://m.edsoo.ru/7f412ea4">https://m.edsoo.ru/7f412ea4</a>

	лет				
Итого по разделу		7			
<b>Раздел 4. Современная музыкальная культура</b>					
4.1	Современные обработки классической музыки: В.А. Моцарт «Колыбельная»; А. Вивальди «Летняя гроза» в современной обработке; Ф. Шуберт «Аве Мария» в современной обработке; Поль Мориа «Фигаро»	2			Библиотека ЦОК <a href="https://m.edsoo.ru/7f412ea4">https://m.edsoo.ru/7f412ea4</a>
4.2	Джаз: Дж. Гершвин «Летнее время», Д.Эллингтон «Караван». Г.Миллер «Серенада лунного света», «Чаттануга Чу-Чу»	1			Библиотека ЦОК <a href="https://m.edsoo.ru/7f412ea4">https://m.edsoo.ru/7f412ea4</a>
Итого по разделу		3			
<b>Раздел 5. Музыкальная грамота</b>					
5.1	Интонация: С.В.Рахманинов. «Сирень»; Р.Щедрин. Концерт для оркестра «Озорные частушки»	1			Библиотека ЦОК <a href="https://m.edsoo.ru/7f412ea4">https://m.edsoo.ru/7f412ea4</a>
5.2	Музыкальный язык: Я. Сибелиус «Грустный вальс»; К. Орф «О, Фортуна!» (№ 1) из кантаты «Кармина Бурана»; Л. Андерсон «Пьеса для пишущей машинки с оркестром»	1			Библиотека ЦОК <a href="https://m.edsoo.ru/7f412ea4">https://m.edsoo.ru/7f412ea4</a>



Итого по разделу	2			
ОБЩЕЕ КОЛИЧЕСТВО ЧАСОВ ПО ПРОГРАММЕ	34	0	0	

### 3.1.10. Рабочая программа по учебному предмету «Физическая культура».

#### Пояснительная записка.

Программа по физической культуре на уровне начального общего образования составлена на основе требований к результатам освоения основной образовательной программы начального общего образования ФГОС НОО, а также ориентирована на целевые приоритеты духовно-нравственного развития, воспитания и социализации обучающихся, сформулированные в федеральной рабочей программе воспитания.

При создании программы по физической культуре учитывались потребности современного российского общества в воспитании здорового поколения, государственная политика с национальными целями увеличения продолжительности жизни граждан России и научная теория физической культуры, представляющая закономерности двигательной деятельности человека. Здоровье закладывается в детстве, и качественное образование в части физического воспитания, физической культуры детей дошкольного и начального возраста определяет образ жизни на многие годы.

Основными составляющими в классификации физических упражнений по признаку исторически сложившихся систем физического воспитания являются гимнастика, игры, туризм, спорт.

По данной классификации физические упражнения делятся на четыре группы: гимнастические упражнения, характеризующиеся многообразием искусственно созданных движений и действий, эффективность которых оценивается избирательностью воздействия на строение и функции организма, а также правильностью, красотой и координационной сложностью всех движений, игровые упражнения, состоящие из естественных видов действий (бега, бросков и других), которые выполняются в разнообразных вариантах в соответствии с изменяющейся игровой ситуацией и оцениваются по эффективности влияния на организм в целом и по конечному результату действия, туристические физические упражнения, включающие ходьбу, бег, прыжки, преодоление препятствий, ходьбу на лыжах, езду на велосипеде, греблю в естественных природных условиях, эффективность которых оценивается комплексным воздействием на организм и результативностью преодоления расстояния и препятствий на местности, спортивные упражнения объединяют ту группу действий, исполнение которых искусственно стандартизировано в соответствии с Единой всесоюзной спортивной классификацией и является предметом специализации для достижения максимальных спортивных результатов.

Основные предметные результаты по учебному предмету «Физическая культура» в соответствии с ФГОС НОО должны обеспечивать умение использовать основные гимнастические упражнения для формирования и укрепления здоровья, физического развития, физического совершенствования, повышения физической и умственной работоспособности.

В программе по физической культуре отведено особое место упражнениям основной гимнастики и играм с использованием гимнастических упражнений. Овладение жизненно важными навыками гимнастики позволяет решить задачу овладения жизненно важными навыками плавания. Программа по физической культуре включает упражнения для развития гибкости и координации, эффективность развития которых приходится на возрастной период начального общего образования. Целенаправленные физические упражнения позволяют избирательно и значительно их развить.

Программа по физической культуре обеспечивает сформированность общих представлений о физической культуре и спорте, физической активности, физических качествах, жизненно важных прикладных умениях и навыках, основных физических упражнениях (гимнастических, игровых, туристических и спортивных).

Освоение программы по физической культуре обеспечивает выполнение обучающимися нормативов Всероссийского физкультурно-спортивного комплекса «Готов к труду и обороне» (далее - ГТО) и другие предметные результаты ФГОС НОО, а также позволяет решить воспитательные задачи, изложенные в федеральной рабочей программе воспитания.

Согласно своему назначению программа по физической культуре является ориентиром для составления рабочих программ образовательных организаций: она даёт представление о целях, общей стратегии обучения, воспитания и развития обучающихся по физической культуре, устанавливает обязательное предметное содержание, предусматривает распределение его по классам и структурирование по разделам и темам курса, определяет количественные и качественные характеристики содержания, даёт распределение тематических разделов и рекомендуемую последовательность их изучения с учётом межпредметных и внутрипредметных связей, логики учебного процесса, возрастных особенностей обучающихся, определяет возможности предмета для реализации требований к результатам освоения основной образовательной программы начального общего образования, а также требований к результатам обучения физической культуре.

В программе по физической культуре нашли своё отражение условия Концепции преподавания учебного предмета «Физическая культура» в образовательных организациях Российской Федерации, реализующих основные общеобразовательные программы.

Предметом обучения физической культуре на уровне начального общего образования является двигательная деятельность человека с общеразвивающей направленностью с использованием основных направлений физической культуры в классификации физических упражнений по признаку исторически сложившихся систем: гимнастика, игры, туризм, спорт - и упражнений по преимущественной целевой направленности их использования с учётом сенситивных периодов развития обучающихся начального общего образования. В процессе овладения этой деятельностью формируется костно-мышечная система, укрепляется здоровье, совершенствуются физические качества, осваиваются необходимые двигательные действия, активно развиваются мышление, творчество и самостоятельность.

Физическая культура обладает широкими возможностями в использовании форм, средств и методов обучения. Существенным компонентом содержания программы по физической культуре является физическое воспитание граждан Российской Федерации.

Программа по физической культуре основана на системе научных знаний о человеке, сущности физической культуры, общих закономерностях её функционирования и использования с целью всестороннего развития людей и направлена на формирование основ знаний в области физической культуры, культуры движений, воспитание устойчивых навыков выполнения основных двигательных действий, укрепление здоровья.

В программе по физической культуре учтены приоритеты в обучении на уровне начального образования, изложенные в Концепции модернизации преподавания учебного предмета «Физическая культура» в образовательных организациях Российской Федерации, которые нашли отражение в содержании программы по физической культуре в части получения знаний и умений выполнения базовых упражнений гимнастики для правильного формирования опорно-двигательного аппарата, развития гибкости, координации, моторики, получения эмоционального удовлетворения от выполнения физических упражнений в игровой деятельности.

Программа по физической культуре обеспечивает создание условий для высокого качества преподавания физической культуры на уровне начального общего образования, выполнение требований, определённых статьёй 41 Федерального закона «Об образовании в Российской Федерации» от 29 декабря 2012 г. № 273-ФЗ, включая определение оптимальной учебной нагрузки, режима учебных занятий, создание условий для профилактики заболеваний и оздоровления обучающихся, способствует решению задач, определённых в стратегии развития физической культуры и спорта в Российской Федерации на период до 2030 г. и межотраслевой программы развития школьного спорта до 2024 г., направлена на достижение национальных целей развития Российской Федерации: сохранение населения, здоровья и благополучия людей, создание возможностей для самореализации и развития талантов.

Программа по физической культуре разработана в соответствии с требованиями ФГОС НОО.

В основе программы по физической культуре лежат представления об уникальности личности каждого обучающегося, индивидуальных возможностях каждого обучающегося и ученического сообщества в целом, профессиональных качествах учителей и управленческих команд системы образования, создающих условия для максимально полного обеспечения образовательных возможностей обучающихся в рамках единого образовательного пространства Российской Федерации.

Ценностные ориентиры содержания программы по физической культуре направлены на воспитание творческих, компетентных и успешных граждан России, способных к активной самореализации в личной, общественной и профессиональной деятельности. Обучение по программе по физической культуре позволяет формировать у обучающихся установку на формирование, сохранение и укрепление здоровья, освоить умения, навыки ведения здорового и безопасного образа жизни, выполнить нормы ГТО.

Содержание программы по физической культуре направлено на эффективное развитие физических качеств и способностей обучающихся, на воспитание личностных качеств, включающих в себя готовность и способность к саморазвитию, самооценке, рефлексии, анализу, формирует творческое нестандартное мышление, инициативность, целеустремлённость, воспитывает этические чувства доброжелательности и эмоционально-нравственной отзывчивости, понимания и сопереживания чувствам других людей, учит взаимодействовать с окружающими людьми и работать в команде, проявлять лидерские качества.

Содержание программы по физической культуре строится на принципах личностно-ориентированной, личностно-развивающей педагогики, которая определяет повышение внимания к культуре физического развития, ориентации физкультурно-спортивной деятельности на решение задач развития культуры движения, физическое воспитание.

Важное значение в освоении программы по физической культуре уделено играм и игровым заданиям как простейшей форме физкультурноспортивной деятельности. В программе по физической культуре используются сюжетные и импровизационно-творческие подвижные игры, рефлексивнометафорические игры, игры на основе интеграции интеллектуального и двигательного компонентов. Игры повышают интерес к занятиям физической культурой, а также содействуют духовно-нравственному воспитанию обучающихся. Для ознакомления с видами спорта в программе по физической культуре используются спортивные эстафеты, спортивные упражнения и спортивные игровые задания. Для ознакомления с туристическими спортивными упражнениями в программе по физической культуре используются туристические спортивные игры. Содержание программы по физической культуре обеспечивает достаточный объём практико-ориентированных знаний и умений.

В соответствии с ФГОС НОО содержание программы по физической культуре состоит из следующих компонентов:

знания о физической культуре (информационный компонент деятельности);

способы физкультурной деятельности (операциональный компонент деятельности);

физическое совершенствование (мотивационно-процессуальный компонент деятельности), которое подразделяется на физкультурно-оздоровительную и спортивно-оздоровительную деятельность.

Концепция программы по физической культуре основана на **следующих принципах:**

*Принцип систематичности и последовательности* предполагает регулярность занятий и систему чередования нагрузок с отдыхом, а также определённую последовательность занятий и взаимосвязь между различными сторонами их содержания. Учебный материал программы по физической культуре должен быть разделён на логически завершённые части, теоретическая база знаний подкрепляется практическими навыками. Особое внимание в программе по физической культуре уделяется повторяемости. Повторяются не только отдельные физические упражнения, но и последовательность их в занятиях. Также повторяется в определённых чертах и последовательность самих занятий на протяжении недельных, месячных и других циклов. Принцип систематичности и последовательности повышает эффективность динамики развития

основных физических качеств обучающихся с учётом их сенситивного периода развития: гибкости, координации, быстроты.

*Принципы непрерывности и цикличности* выражают основные закономерности построения занятий в физическом воспитании. Они обеспечивают преемственность между занятиями, частоту и суммарную протяжённость их во времени. Кроме того, принцип непрерывности тесно связан с принципом системного чередования нагрузок и отдыха. Принцип цикличности заключается в повторяющейся последовательности занятий, что обеспечивает повышение тренированности, улучшает физическую подготовленность обучающегося.

*Принцип возрастного соответствия* направлений физического воспитания заключается в том, что программа по физической культуре учитывает возрастные и индивидуальные особенности обучающихся, что способствует гармоничному формированию двигательных умений и навыков.

*Принцип наглядности* предполагает как широкое использование зрительных ощущений, восприятия образов, так и постоянную опору на свидетельства всех других органов чувств, благодаря которым достигается непосредственный эффект от содержания программы по физической культуре. В процессе физического воспитания наглядность играет особенно важную роль, поскольку деятельность обучающихся носит в основном практический характер и имеет одной из своих специальных задач всестороннее развитие органов чувств.

*Принцип доступности и индивидуализации* означает требование оптимального соответствия задач, средств и методов физического воспитания возможностям обучающихся. При реализации принципа доступности учитывается готовность обучающихся к освоению материала, выполнению той или иной физической нагрузки и определяется мера доступности задания. Готовность к выполнению заданий зависит от уровня физического и интеллектуального развития, а также от их субъективной установки, выражающейся в преднамеренном, целеустремлённом и волевом поведении обучающихся.

*Принцип осознанности и активности* предполагает осмысленное отношение обучающихся к выполнению физических упражнений, осознание и последовательность техники выполнения упражнений (комплексов упражнений), техники дыхания, дозированной объёма и интенсивности выполнения упражнений в соответствии с возможностями. Осознавая оздоровительное воздействие физических упражнений на организм, обучающиеся учатся самостоятельно и творчески решать двигательные задачи.

*Принцип динамичности* выражает общую тенденцию требований, предъявляемых к обучающимся в соответствии с программой по физической культуре, которая заключается в постановке и выполнении всё более трудных новых заданий, в постепенном нарастании объёма и интенсивности и связанных с ними нагрузок. Программой по физической культуре предусмотрено регулярное обновление заданий с общей тенденцией к росту физических нагрузок.

*Принцип вариативности* предполагает многообразие и гибкость используемых в программе по физической культуре форм, средств и методов обучения в зависимости от физического развития, индивидуальных особенностей и функциональных возможностей обучающихся, которые описаны в программе по физической культуре. Соблюдение этих принципов позволит обучающимся достичь наиболее эффективных результатов.

Освоение программы по физической культуре предполагает соблюдение главных педагогических правил: от известного к неизвестному, от лёгкого к трудному, от простого к сложному. Планирование учебного материала рекомендуется в соответствии с постепенным освоением теоретических знаний, практических умений и навыков в учебной и самостоятельной физкультурной, оздоровительной деятельности.

В основе программы по физической культуре лежит *системно-деятельностный подход*, целью которого является формирование у обучающихся полного представления о возможностях физической культуры. В содержании программы по физической культуре учитывается взаимосвязь изучаемых явлений и процессов, что позволит успешно достигнуть планируемых результатов - предметных, метапредметных и личностных.

**Цели** изучения учебного предмета «Физическая культура» - формирование разносторонне физически развитой личности, способной активно использовать ценности физической культуры для укрепления и длительного сохранения собственного здоровья, оптимизации трудовой деятельности и организации активного отдыха.

Цели и задачи программы по физической культуре обеспечивают результаты освоения основной образовательной программы начального общего образования по учебному предмету «Физическая культура» в соответствии с ФГОС НОО.

К направлению первостепенной значимости при реализации образовательных функций физической культуры традиционно относят формирование знаний основ физической культуры как науки области знаний о человеке, прикладных умениях и навыках, основанных на физических упражнениях для формирования и укрепления здоровья, физического развития и физического совершенствования, повышения физической и умственной работоспособности, и как одного из основных компонентов общей культуры человека.

Используемые в образовательной деятельности технологии программы по физической культуре позволяют решать преимущественно комплекс основных задач физической культуры на всех уровнях общего образования.

В содержании программы по физической культуре учтены основные направления развития познавательной активности человека, включая знания о природе (медико-биологические основы деятельности), знания о человеке (психолого-педагогические основы деятельности), знания об обществе (историко-социологические основы деятельности).

**Задача** физической культуры состоит в формировании системы физкультурных знаний, жизненно важных прикладных умений и навыков, основанных на физических упражнениях для укрепления здоровья (физического, социального и психологического), освоении упражнений основной гимнастики, плавания как жизненно важных навыков человека, овладение умениями организовывать здоровьесберегающую жизнедеятельность (например, распорядок дня, утренняя гимнастика, гимнастические минутки, подвижные и общеразвивающие игры), умения применять правила безопасности при выполнении физических упражнений и различных форм двигательной деятельности и, как результат, - физическое воспитание, формирование здоровья и здорового образа жизни.

Наряду с этим программа по физической культуре **обеспечивает:**

единство образовательного пространства на территории Российской Федерации с целью реализации равных возможностей получения качественного начального общего образования;

преимущество основных образовательных программ по физической культуре дошкольного, начального общего и основного общего образования;

возможности формирования индивидуального подхода и различного уровня сложности с учётом образовательных потребностей и способностей обучающихся (включая одарённых детей, детей с ограниченными возможностями здоровья);

государственные гарантии качества начального общего образования, личностного развития обучающихся;

овладение современными технологическими средствами в ходе обучения и в повседневной жизни, освоение цифровых образовательных сред для проверки и приобретения знаний, расширения возможностей личного образовательного маршрута;

формирование у обучающихся знаний о месте физической культуры и спорта в национальной стратегии развития России, их исторической роли, вкладе спортсменов России в мировое спортивное наследие;

освоение обучающимися технологий командной работы на основе личного вклада каждого в решение общих задач, осознания личной ответственности, объективной оценки своих и командных возможностей.

Приоритет индивидуального подхода в обучении позволяет обучающимся осваивать программу по физической культуре в соответствии с возможностями каждого.

Универсальными компетенциями обучающихся на этапе начального образования по программе по физической культуре являются:

умение организовывать собственную деятельность, выбирать и использовать средства физической культуры для достижения цели динамики личного физического развития и физического совершенствования;

умение активно включаться в коллективную деятельность, взаимодействовать со сверстниками в достижении общих целей, проявлять лидерские качества в соревновательной деятельности, работоспособность в учебно-тренировочном процессе, взаимопомощь при изучении и выполнении физических упражнений;

умение доносить информацию в доступной, яркой, эмоциональной форме в процессе общения и взаимодействия со сверстниками и взрослыми людьми, в том числе при передаче информации на заданную тему, по общим сведениям теории физической культуры, методикам выполнения физических упражнений, правилам проведения общеразвивающих подвижных игр и игровых заданий;

умение работать над ошибками, в том числе при выполнении физических упражнений, слышать замечания и рекомендации педагога, концентрироваться при практическом выполнении заданий, ставить перед собой задачи гармоничного физического развития.

Общее число часов для изучения физической культуры - 405 часов: в 1 классе - 66 часов (2 часа в неделю), во 2 классе - 68 часа (2 часа в неделю), в 3 классе - 68 часа (2 часа в неделю), в 4 классе - 68 часа (2 часа в неделю).

При планировании учебного материала по программе по физической культуре рекомендуется реализовывать на уроках физической культуры учебный план: для всех классов начального общего образования в объёме не менее 70% учебных часов должно быть отведено на выполнение физических упражнений.

## **СОДЕРЖАНИЕ УЧЕБНОГО ПРЕДМЕТА**

1 класс

### ***Знания о физической культуре***

Понятие «физическая культура» как занятия физическими упражнениями и спортом по укреплению здоровья, физическому развитию и физической подготовке. Связь физических упражнений с движениями животных и трудовыми действиями древних людей.

### ***Способы самостоятельной деятельности***

Режим дня и правила его составления и соблюдения.

### ***Физическое совершенствование***

#### ***Оздоровительная физическая культура***

Гигиена человека и требования к проведению гигиенических процедур. Осанка и комплексы упражнений для правильного её развития. Физические упражнения для физкультминуток и утренней зарядки.

#### ***Спортивно-оздоровительная физическая культура***

Правила поведения на уроках физической культуры, подбора одежды для занятий в спортивном зале и на открытом воздухе.

#### ***Гимнастика с основами акробатики***

Исходные положения в физических упражнениях: стойки, упоры, седы, положения лёжа. Строевые упражнения: построение и перестроение в одну и две шеренги, стоя на месте, повороты направо и налево, передвижение в колонне по одному с равномерной скоростью.

Гимнастические упражнения: стилизованные способы передвижения ходьбой и бегом, упражнения с гимнастическим мячом и гимнастической скакалкой, стилизованные гимнастические прыжки.

Акробатические упражнения: подъём туловища из положения лёжа на спине и животе, подъём ног из положения лёжа на животе, сгибание рук в положении упор лёжа, прыжки в группировке, толчком двумя ногами, прыжки в упоре на руки, толчком двумя ногами.

#### ***Лыжная подготовка***

Переноска лыж к месту занятия. Основная стойка лыжника. Передвижение на лыжах ступающим шагом (без палок). Передвижение на лыжах скользящим шагом (без палок).

Лёгкая атлетика

Равномерная ходьба и равномерный бег. Прыжки в длину и высоту с места толчком двумя ногами, в высоту с прямого разбега.

Подвижные и спортивные игры

Считалки для самостоятельной организации подвижных игр.

*Прикладно-ориентированная физическая культура*

Развитие основных физических качеств средствами спортивных и подвижных игр.

Подготовка к выполнению нормативных требований комплекса ГТО.

## **2 КЛАСС**

***Знания о физической культуре***

Из истории возникновения физических упражнений и первых соревнований. Зарождение Олимпийских игр древности.

***Способы самостоятельной деятельности***

Физическое развитие и его измерение. Физические качества человека: сила, быстрота, выносливость, гибкость, координация и способы их измерения. Составление дневника наблюдений по физической культуре.

***Физическое совершенствование***

*Оздоровительная физическая культура*

Закаливание организма обтиранием. Составление комплекса утренней зарядки и физкультминутки для занятий в домашних условиях.

*Спортивно-оздоровительная физическая культура*

Гимнастика с основами акробатики

Правила поведения на занятиях гимнастикой и акробатикой. Строевые команды в построении и перестроении в одну шеренгу и колонну по одному; при поворотах направо и налево, стоя на месте и в движении. Передвижение в колонне по одному с равномерной и изменяющейся скоростью движения.

Упражнения разминки перед выполнением гимнастических упражнений. Прыжки со скакалкой на двух ногах и поочерёдно на правой и левой ноге на месте. Упражнения с гимнастическим мячом: подбрасывание, перекаты и наклоны с мячом в руках. Танцевальный хороводный шаг, танец галоп.

Лыжная подготовка

Правила поведения на занятиях лыжной подготовкой. Упражнения на лыжах: передвижение двухшажным попеременным ходом, спуск с небольшого склона в основной стойке, торможение лыжными палками на учебной трассе и падением на бок во время спуска.

Лёгкая атлетика

Правила поведения на занятиях лёгкой атлетикой. Броски малого мяча в неподвижную мишень разными способами из положения стоя, сидя и лёжа. Разнообразные сложно-координированные прыжки толчком одной ногой и двумя ногами с места, в движении в разных направлениях, с разной амплитудой и траекторией полёта. Прыжок в высоту с прямого разбега. Ходьба по гимнастической скамейке с изменением скорости и направления движения. Беговые сложно-координационные упражнения: ускорения из разных исходных положений, змейкой, по кругу, обеганием предметов, с преодолением небольших препятствий.

Подвижные игры

Подвижные игры с техническими приёмами спортивных игр (баскетбол, футбол).

*Прикладно-ориентированная физическая культура*

Подготовка к соревнованиям по комплексу ГТО. Развитие основных физических качеств средствами подвижных и спортивных игр.

## **3 КЛАСС**

***Знания о физической культуре***

Из истории развития физической культуры у древних народов, населявших территорию России. История появления современного спорта.

***Способы самостоятельной деятельности***

Виды физических упражнений, используемых на уроках физической культуры: общеразвивающие, подготовительные, соревновательные, их отличительные признаки и предназначение. Способы измерения пульса на занятиях физической культурой (наложение руки под грудь). Дозировка нагрузки при развитии физических качеств на уроках физической культуры. Дозирование физических упражнений для комплексов физкультурминутки и утренней зарядки. Составление графика занятий по развитию физических качеств на учебный год.

### ***Физическое совершенствование***

#### *Оздоровительная физическая культура*

Закаливание организма при помощи обливания под душем. Упражнения дыхательной и зрительной гимнастики, их влияние на восстановление организма после умственной и физической нагрузки.

#### *Спортивно-оздоровительная физическая культура.*

##### *Гимнастика с основами акробатики*

Строевые упражнения в движении противходом, перестроении из колонны по одному в колонну по три, стоя на месте и в движении. Упражнения в лазании по канату в три приёма. Упражнения на гимнастической скамейке в передвижении стилизованными способами ходьбы: вперёд, назад, с высоким подниманием колен и изменением положения рук, приставным шагом правым и левым боком. Передвижения по наклонной гимнастической скамейке: равномерной ходьбой с поворотом в разные стороны и движением руками, приставным шагом правым и левым боком.

Упражнения в передвижении по гимнастической стенке: ходьба приставным шагом правым и левым боком по нижней жерди, лазанье разноимённым способом. Прыжки через скакалку с изменяющейся скоростью вращения на двух ногах и поочередно на правой и левой ноге, прыжки через скакалку назад с равномерной скоростью.

Ритмическая гимнастика: стилизованные наклоны и повороты туловища с изменением положения рук, стилизованные шаги на месте в сочетании с движением рук, ног и туловища. Упражнения в танцах галоп и полька.

##### *Лёгкая атлетика*

Прыжок в длину с разбега, способом согнув ноги. Броски набивного мяча из-за головы в положении сидя и стоя на месте. Беговые упражнения скоростной и координационной направленности: челночный бег, бег с преодолением препятствий, с ускорением и торможением, максимальной скоростью на дистанции 30 м.

##### *Лыжная подготовка*

Передвижение одновременным двухшажным ходом. Упражнения в поворотах на лыжах переступанием стоя на месте и в движении. Торможение плугом.

##### *Подвижные и спортивные игры*

Подвижные игры на точность движений с приёмами спортивных игр и лыжной подготовки. Баскетбол: ведение баскетбольного мяча, ловля и передача баскетбольного мяча. Волейбол: прямая нижняя подача, приём и передача мяча снизу двумя руками на месте и в движении. Футбол: ведение футбольного мяча, удар по неподвижному футбольному мячу.

##### *Прикладно-ориентированная физическая культура.*

Развитие основных физических качеств средствами базовых видов спорта. Подготовка к выполнению нормативных требований комплекса ГТО.

## **4 КЛАСС**

### ***Знания о физической культуре***

Из истории развития физической культуры в России. Развитие национальных видов спорта в России.

### ***Способы самостоятельной деятельности***

Физическая подготовка. Влияние занятий физической подготовкой на работу организма. Регулирование физической нагрузки по пульсу на самостоятельных занятиях физической подготовкой. Определение тяжести нагрузки на самостоятельных занятиях физической



подготовкой по внешним признакам и самочувствию. Определение возрастных особенностей физического развития и физической подготовленности посредством регулярного наблюдения. Оказание первой помощи при травмах во время самостоятельных занятий физической культурой.

### ***Физическое совершенствование***

#### *Оздоровительная физическая культура*

Оценка состояния осанки, упражнения для профилактики её нарушения (на расслабление мышц спины и профилактику сутулости). Упражнения для снижения массы тела за счёт упражнений с высокой активностью работы больших мышечных групп. Закаливающие процедуры: купание в естественных водоёмах, солнечные и воздушные процедуры.

#### *Спортивно-оздоровительная физическая культура*

##### Гимнастика с основами акробатики

Предупреждение травматизма при выполнении гимнастических и акробатических упражнений. Акробатические комбинации из хорошо освоенных упражнений. Опорный прыжок через гимнастического козла с разбега способом напрыгивания. Упражнения на низкой гимнастической перекладине: висы и упоры, подъём переворотом. Упражнения в танце «Летка-енка».

##### Лёгкая атлетика

Предупреждение травматизма во время выполнения легкоатлетических упражнений. Прыжок в высоту с разбега перешагиванием. Технические действия при беге по легкоатлетической дистанции: низкий старт, стартовое ускорение, финиширование. Метание малого мяча на дальность стоя на месте.

##### Лыжная подготовка

Предупреждение травматизма во время занятий лыжной подготовкой. Упражнения в передвижении на лыжах одновременным одношажным ходом.

##### Подвижные и спортивные игры

Предупреждение травматизма на занятиях подвижными играми. Подвижные игры общефизической подготовки. Волейбол: нижняя боковая подача, приём и передача мяча сверху, выполнение освоенных технических действий в условиях игровой деятельности. Баскетбол: бросок мяча двумя руками от груди с места, выполнение освоенных технических действий в условиях игровой деятельности. Футбол: остановки катящегося мяча внутренней стороной стопы, выполнение освоенных технических действий в условиях игровой деятельности.

#### *Прикладно-ориентированная физическая культура*

Упражнения физической подготовки на развитие основных физических качеств. Подготовка к выполнению нормативных требований комплекса ГТО.

## **ТЕМАТИЧЕСКОЕ ПЛАНИРОВАНИЕ 1 КЛАСС**

№ п/п	Наименование разделов и тем программы	Количество часов			Электронные (цифровые) образовательные ресурсы
		Всего	Контрольные работы	Практические работы	
<b>Раздел 1. Знания о физической культуре</b>					
1.1	Знания о физической культуре	1			<a href="https://resh.edu.ru/subject/9/1/">https://resh.edu.ru/subject/9/1/</a>
Итого по разделу		1			
<b>Раздел 2. Способы самостоятельной деятельности</b>					
2.1	Режим дня школьника	1			<a href="https://resh.edu.ru/subject/9/1/">https://resh.edu.ru/subject/9/1/</a>
Итого по разделу		1			
<b>ФИЗИЧЕСКОЕ СОВЕРШЕНСТВОВАНИЕ</b>					

<b>Раздел 1. Оздоровительная физическая культура</b>					
1.1	Гигиена человека	1			<a href="https://resh.edu.ru/subject/9/1/">https://resh.edu.ru/subject/9/1/</a>
1.2	Осанка человека	1			<a href="https://resh.edu.ru/subject/9/1/">https://resh.edu.ru/subject/9/1/</a>
1.3	Утренняя зарядка и физкультминутки в режиме дня школьника	1			<a href="https://resh.edu.ru/subject/9/1/">https://resh.edu.ru/subject/9/1/</a>
Итого по разделу		3			
<b>Раздел 2. Спортивно-оздоровительная физическая культура</b>					
2.1	Гимнастика с основами акробатики	12			<a href="https://resh.edu.ru/subject/9/1/">https://resh.edu.ru/subject/9/1/</a>
2.2	Льжная подготовка	8			<a href="https://resh.edu.ru/subject/9/1/">https://resh.edu.ru/subject/9/1/</a>
2.3	Легкая атлетика	14			<a href="https://resh.edu.ru/subject/9/1/">https://resh.edu.ru/subject/9/1/</a>
2.4	Подвижные и спортивные игры	14			<a href="https://resh.edu.ru/subject/9/1/">https://resh.edu.ru/subject/9/1/</a>
Итого по разделу		48			
<b>Раздел 3. Прикладно-ориентированная физическая культура</b>					
3.1	Подготовка к выполнению нормативных требований комплекса ГТО	13			<a href="https://resh.edu.ru/subject/9/1/">https://resh.edu.ru/subject/9/1/</a>
Итого по разделу		13			
ОБЩЕЕ КОЛИЧЕСТВО ЧАСОВ ПО ПРОГРАММЕ		66	0	0	

2 класс

№ п/п	Наименование разделов и тем программы	Количество часов			Электронные (цифровые) образовательные ресурсы
		Всего	Контрольные работы	Практические работы	
<b>Раздел 1. Знания о физической культуре</b>					
1.1	Знания о физической культуре	2			<a href="https://resh.edu.ru/subject/9/2/">https://resh.edu.ru/subject/9/2/</a>
Итого по разделу		2			
<b>Раздел 2. Способы самостоятельной деятельности</b>					
2.1	Физическое развитие и его измерение	6			<a href="https://resh.edu.ru/subject/9/2/">https://resh.edu.ru/subject/9/2/</a>
Итого по разделу		6			
<b>ФИЗИЧЕСКОЕ СОВЕРШЕНСТВОВАНИЕ</b>					
<b>Раздел 1. Оздоровительная физическая культура</b>					
1.1	Занятия по укреплению здоровья	1			<a href="https://resh.edu.ru/subject/9/2/">https://resh.edu.ru/subject/9/2/</a>
1.2	Индивидуальные комплексы утренней зарядки	1			<a href="https://resh.edu.ru/subject/9/2/">https://resh.edu.ru/subject/9/2/</a>

<i>Итого по разделу</i>		2			
<b>Раздел 2. Спортивно-оздоровительная физическая культура</b>					
2.1	Гимнастика с основами акробатики	10	1		<a href="https://resh.edu.ru/subject/9/2/">https://resh.edu.ru/subject/9/2/</a>
2.2	Льжная подготовка	8			<a href="https://resh.edu.ru/subject/9/2/">https://resh.edu.ru/subject/9/2/</a>
2.3	Легкая атлетика	10			<a href="https://resh.edu.ru/subject/9/2/">https://resh.edu.ru/subject/9/2/</a>
2.4	Подвижные игры	15	1		<a href="https://resh.edu.ru/subject/9/2/">https://resh.edu.ru/subject/9/2/</a>
<i>Итого по разделу</i>		43			
<b>Раздел 3. Прикладно-ориентированная физическая культура</b>					
3.1	Подготовка к выполнению нормативных требований комплекса ГТО	15			<a href="https://resh.edu.ru/subject/9/2/">https://resh.edu.ru/subject/9/2/</a>
<i>Итого по разделу</i>		15			
<b>ОБЩЕЕ КОЛИЧЕСТВО ЧАСОВ ПО ПРОГРАММЕ</b>		68	2	0	

### 3 КЛАСС

№ п/п	Наименование разделов и тем программы	Количество часов			Электронные (цифровые) образовательные ресурсы
		Всего	Контрольные работы	Практические работы	
<b>Раздел 1. Знания о физической культуре</b>					
1.1	Знания о физической культуре	1			<a href="https://resh.edu.ru/subject/9/3/">https://resh.edu.ru/subject/9/3/</a>
<i>Итого по разделу</i>		1			
<b>Раздел 2. Способы самостоятельной деятельности</b>					
2.1	Виды физических упражнений, используемых на уроках	1			<a href="https://resh.edu.ru/subject/9/3/">https://resh.edu.ru/subject/9/3/</a>
2.2	Измерение пульса на уроках физической культуры	1			<a href="https://resh.edu.ru/subject/9/3/">https://resh.edu.ru/subject/9/3/</a>
2.3	Физическая нагрузка	1			<a href="https://resh.edu.ru/subject/9/3/">https://resh.edu.ru/subject/9/3/</a>
<i>Итого по разделу</i>		3			
<b>ФИЗИЧЕСКОЕ СОВЕРШЕНСТВОВАНИЕ</b>					
<b>Раздел 1. Оздоровительная физическая культура</b>					
1.1	Закаливание организма	1			<a href="https://resh.edu.ru/subject/9/3/">https://resh.edu.ru/subject/9/3/</a>
1.2	Дыхательная и зрительная гимнастика	1			<a href="https://resh.edu.ru/subject/9/3/">https://resh.edu.ru/subject/9/3/</a>
<i>Итого по разделу</i>		2			
<b>Раздел 2. Спортивно-оздоровительная физическая культура</b>					
2.1	Гимнастика с основами	11	1		<a href="https://resh.edu.ru">https://resh.edu.ru</a>

	акробатики				<a href="#">/subject/9/3/</a>
2.2	Легкая атлетика	10			<a href="https://resh.edu.ru/subject/9/3/">https://resh.edu.ru/subject/9/3/</a>
2.3	Лыжная подготовка	8			<a href="https://resh.edu.ru/subject/9/3/">https://resh.edu.ru/subject/9/3/</a>
2.4	Подвижные и спортивные игры	19	1		<a href="https://resh.edu.ru/subject/9/3/">https://resh.edu.ru/subject/9/3/</a>
Итого по разделу		48			
<b>Раздел 3. Прикладно-ориентированная физическая культура</b>					
3.1	Подготовка к выполнению нормативных требований комплекса ГТО	14			<a href="https://resh.edu.ru/subject/9/3/">https://resh.edu.ru/subject/9/3/</a>
Итого по разделу		14			
ОБЩЕЕ КОЛИЧЕСТВО ЧАСОВ ПО ПРОГРАММЕ		68	2	0	

#### 4 класс

№ п/п	Наименование разделов и тем программы	Количество часов			Электронные (цифровые) образовательные ресурсы
		Всего	Контрольные работы	Практические работы	
<b>Раздел 1. Знания о физической культуре</b>					
1.1	Знания о физической культуре	1			<a href="https://resh.edu.ru/subject/9/4/">https://resh.edu.ru/subject/9/4/</a>
Итого по разделу		1			
<b>Раздел 2. Способы самостоятельной деятельности</b>					
2.1	Самостоятельная физическая подготовка	2			<a href="https://resh.edu.ru/subject/9/4/">https://resh.edu.ru/subject/9/4/</a>
2.2	Профилактика предупреждения травм и оказание первой помощи при их возникновении	1			<a href="https://resh.edu.ru/subject/9/4/">https://resh.edu.ru/subject/9/4/</a>
Итого по разделу		3			
<b>ФИЗИЧЕСКОЕ СОВЕРШЕНСТВОВАНИЕ</b>					
<b>Раздел 1. Оздоровительная физическая культура</b>					
1.1	Упражнения для профилактики нарушения осанки и снижения массы тела	1			<a href="https://resh.edu.ru/subject/9/4/">https://resh.edu.ru/subject/9/4/</a>
1.2	Закаливание организма	1			<a href="https://resh.edu.ru/subject/9/4/">https://resh.edu.ru/subject/9/4/</a>
Итого по разделу		2			
<b>Раздел 2. Спортивно-оздоровительная физическая культура</b>					
2.1	Гимнастика с основами акробатики	10	1		<a href="https://resh.edu.ru/subject/9/4/">https://resh.edu.ru/subject/9/4/</a>
2.2	Легкая атлетика	8			<a href="https://resh.edu.ru/subject/9/4/">https://resh.edu.ru/subject/9/4/</a>
2.3	Лыжная подготовка	8			<a href="https://resh.edu.ru/subject/9/4/">https://resh.edu.ru/subject/9/4/</a>

					subject/9/4/
2.4	Подвижные и спортивные игры	19	2		<a href="https://resh.edu.ru/subject/9/4/">https://resh.edu.ru/subject/9/4/</a>
Итого по разделу		45			
<b>Раздел 3. Прикладно-ориентированная физическая культура</b>					
3.1	Подготовка к выполнению нормативных требований комплекса ГТО	17			<a href="https://resh.edu.ru/subject/9/4/">https://resh.edu.ru/subject/9/4/</a>
Итого по разделу		17			
ОБЩЕЕ КОЛИЧЕСТВО ЧАСОВ ПО ПРОГРАММЕ		68	2	0	

### **ПЛАНИРУЕМЫЕ РЕЗУЛЬТАТЫ ОСВОЕНИЯ ПРОГРАММЫ ПО ФИЗИЧЕСКОЙ КУЛЬТУРЕ НА УРОВНЕ НАЧАЛЬНОГО ОБЩЕГО ОБРАЗОВАНИЯ**

#### **ЛИЧНОСТНЫЕ РЕЗУЛЬТАТЫ**

Личностные результаты освоения программы по физической культуре на уровне начального общего образования достигаются в единстве учебной и воспитательной деятельности в соответствии с традиционными российскими социокультурными и духовно-нравственными ценностями, принятыми в обществе правилами и нормами поведения и способствуют процессам самопознания, самовоспитания и саморазвития, формирования внутренней позиции личности. В результате изучения физической культуры на уровне начального общего образования обучающегося будут сформированы следующие личностные результаты:

- становление ценностного отношения к истории и развитию физической культуры народов России, осознание её связи с трудовой деятельностью и укреплением здоровья человека;
- формирование нравственно-этических норм поведения и правил межличностного общения во время подвижных игр и спортивных соревнований, выполнения совместных учебных заданий;
- проявление уважительного отношения к соперникам во время соревновательной деятельности, стремление оказывать первую помощь при травмах и ушибах;
- уважительное отношение к содержанию национальных подвижных игр, этнокультурным формам и видам соревновательной деятельности;
- стремление к формированию культуры здоровья, соблюдению правил здорового образа жизни;
- проявление интереса к исследованию индивидуальных особенностей физического развития и физической подготовленности, влияния занятий физической культурой и спортом на их показатели.

#### **МЕТАПРЕДМЕТНЫЕ РЕЗУЛЬТАТЫ**

В результате изучения физической культуры на уровне начального общего образования обучающегося будут сформированы познавательные универсальные учебные действия, коммуникативные универсальные учебные действия, регулятивные универсальные учебные действия, совместная деятельность.

К концу обучения в **1 классе** у обучающегося будут сформированы следующие универсальные учебные действия.

#### **Познавательные универсальные учебные действия:**

- находить общие и отличительные признаки в передвижениях человека и животных;
- устанавливать связь между бытовыми движениями древних людей и физическими упражнениями из современных видов спорта;
- сравнивать способы передвижения ходьбой и бегом, находить между ними общие и отличительные признаки;

- выявлять признаки правильной и неправильной осанки, приводить возможные причины её нарушений.

#### **Коммуникативные универсальные учебные действия:**

- воспроизводить названия разучиваемых физических упражнений и их исходные положения;
- высказывать мнение о положительном влиянии занятий физической культурой, оценивать влияние гигиенических процедур на укрепление здоровья;
- управлять эмоциями во время занятий физической культурой и проведения подвижных игр, соблюдать правила поведения и положительно относиться к замечаниям других обучающихся и учителя;
- обсуждать правила проведения подвижных игр, обосновывать объективность определения победителей.

#### **Регулятивные универсальные учебные действия:**

- выполнять комплексы физкультминуток, утренней зарядки, упражнений по профилактике нарушения и коррекции осанки;
- выполнять учебные задания по обучению новым физическим упражнениям и развитию физических качеств;
- проявлять уважительное отношение к участникам совместной игровой и соревновательной деятельности.

К концу обучения во 2 классе у обучающегося будут сформированы следующие универсальные учебные действия.

#### **Познавательные универсальные учебные действия:**

- характеризовать понятие «физические качества», называть физические качества и определять их отличительные признаки;
- понимать связь между закалывающими процедурами и укреплением здоровья;
- выявлять отличительные признаки упражнений на развитие разных физических качеств, приводить примеры и демонстрировать их выполнение;
- обобщать знания, полученные в практической деятельности, составлять индивидуальные комплексы упражнений физкультминуток и утренней зарядки, упражнений на профилактику нарушения осанки;
- вести наблюдения за изменениями показателей физического развития и физических качеств, проводить процедуры их измерения.

#### **Коммуникативные универсальные учебные действия:**

- объяснять назначение упражнений утренней зарядки, приводить соответствующие примеры её положительного влияния на организм обучающихся (в пределах изученного);
- исполнять роль капитана и судьи в подвижных играх, аргументированно высказывать суждения о своих действиях и принятых решениях;
- делать небольшие сообщения по истории возникновения подвижных игр и спортивных соревнований, планированию режима дня, способам измерения показателей физического развития и физической подготовленности.

#### **Регулятивные универсальные учебные действия:**

- соблюдать правила поведения на уроках физической культуры с учётом их учебного содержания, находить в них различия (легкоатлетические, гимнастические и игровые уроки, занятия лыжной и плавательной подготовкой);
- выполнять учебные задания по освоению новых физических упражнений и развитию физических качеств в соответствии с указаниями и замечаниями учителя;

- взаимодействовать со сверстниками в процессе выполнения учебных заданий, соблюдать культуру общения и уважительного обращения к другим обучающимся;
- контролировать соответствие двигательных действий правилам подвижных игр, проявлять эмоциональную сдержанность при возникновении ошибок.

К концу обучения в **3 классе** у обучающегося будут сформированы следующие универсальные учебные действия.

**Познавательные универсальные учебные действия:**

- понимать историческую связь развития физических упражнений с трудовыми действиями, приводить примеры упражнений древних людей в современных спортивных соревнованиях;
- объяснять понятие «дозировка нагрузки», правильно применять способы её регулирования на занятиях физической культурой;
- понимать влияние дыхательной и зрительной гимнастики на предупреждение развития утомления при выполнении физических и умственных нагрузок;
- обобщать знания, полученные в практической деятельности, выполнять правила поведения на уроках физической культуры, проводить закаливающие процедуры, занятия по предупреждению нарушения осанки;
- вести наблюдения за динамикой показателей физического развития и физических качеств в течение учебного года, определять их приросты по учебным четвертям (триместрам).

**Коммуникативные универсальные учебные действия:**

- организовывать совместные подвижные игры, принимать в них активное участие с соблюдением правил и норм этического поведения;
- правильно использовать строевые команды, названия упражнений и способов деятельности во время совместного выполнения учебных заданий;
- активно участвовать в обсуждении учебных заданий, анализе выполнения физических упражнений и технических действий из осваиваемых видов спорта;
- делать небольшие сообщения по результатам выполнения учебных заданий, организации и проведения самостоятельных занятий физической культурой.

**Регулятивные универсальные учебные действия:**

- контролировать выполнение физических упражнений, корректировать их на основе сравнения с заданными образцами;
- взаимодействовать со сверстниками в процессе учебной и игровой деятельности, контролировать соответствие выполнения игровых действий правилам подвижных игр;
- оценивать сложность возникающих игровых задач, предлагать их совместное коллективное решение.

К концу обучения в **4 классе** у обучающегося будут сформированы следующие универсальные учебные действия.

**Познавательные универсальные учебные действия:**

- сравнивать показатели индивидуального физического развития и физической подготовленности с возрастными стандартами, находить общие и отличительные особенности;
- выявлять отставание в развитии физических качеств от возрастных стандартов, приводить примеры физических упражнений по их устранению;
- объединять физические упражнения по их целевому предназначению: на профилактику нарушения осанки, развитие силы, быстроты и выносливости.

**Коммуникативные универсальные учебные действия:**

- взаимодействовать с учителем и обучающимися, воспроизводить ранее изученный материал и отвечать на вопросы в процессе учебного диалога;

- использовать специальные термины и понятия в общении с учителем и обучающимися, применять термины при обучении новым физическим упражнениям, развитии физических качеств;
- оказывать посильную первую помощь во время занятий физической культурой.

#### **Регулятивные универсальные учебные действия:**

- выполнять указания учителя, проявлять активность и самостоятельность при выполнении учебных заданий;
- самостоятельно проводить занятия на основе изученного материала и с учётом собственных интересов; оценивать свои успехи в занятиях физической культурой, проявлять стремление к развитию физических качеств, выполнению нормативных требований комплекса ГТО.

### **ПРЕДМЕТНЫЕ РЕЗУЛЬТАТЫ**

#### **1 КЛАСС**

К концу обучения в **1 классе** обучающийся достигнет следующих предметных результатов по отдельным темам программы по физической культуре:

- приводить примеры основных дневных дел и их распределение в индивидуальном режиме дня;
- соблюдать правила поведения на уроках физической культурой, приводить примеры подбора одежды для самостоятельных занятий;
- выполнять упражнения утренней зарядки и физкультминуток;
- анализировать причины нарушения осанки и демонстрировать упражнения по профилактике её нарушения;
- демонстрировать построение и перестроение из одной шеренги в две и в колонну по одному, выполнять ходьбу и бег с равномерной и изменяющейся скоростью передвижения;
- демонстрировать передвижения стилизованным гимнастическим шагом и бегом, прыжки на месте с поворотами в разные стороны и в длину толчком двумя ногами;
- передвигаться на лыжах ступающим и скользящим шагом (без палок);
- играть в подвижные игры с общеразвивающей направленностью.

#### **2 КЛАСС**

К концу обучения во **2 классе** обучающийся достигнет следующих предметных результатов по отдельным темам программы по физической культуре:

- демонстрировать примеры основных физических качеств и высказывать своё суждение об их связи с укреплением здоровья и физическим развитием;
- измерять показатели длины и массы тела, физических качеств с помощью специальных тестовых упражнений, вести наблюдения за их изменениями;
- выполнять броски малого (теннисного) мяча в мишень из разных исходных положений и разными способами, демонстрировать упражнения в подбрасывании гимнастического мяча правой и левой рукой, перебрасывании его с руки на руку, перекатыванию;
- демонстрировать танцевальный хороводный шаг в совместном передвижении;
- выполнять прыжки по разметкам на разное расстояние и с разной амплитудой, в высоту с прямого разбега;
- передвигаться на лыжах двухшажным переменным ходом, спускаться с пологого склона и тормозить падением;
- организовывать и играть в подвижные игры на развитие основных физических качеств, с использованием технических приёмов из спортивных игр;
- - выполнять упражнения на развитие физических качеств.

#### **3 КЛАСС**



К концу обучения в **3 классе** обучающийся достигнет следующих предметных результатов по отдельным темам программы по физической культуре:

- соблюдать правила во время выполнения гимнастических и акробатических упражнений, легкоатлетической, лыжной, игровой подгоовки;
- демонстрировать примеры упражнений общеразвивающей, подготовительной и соревновательной направленности, раскрывать их целевое предназначение на занятиях физической культурой;
- измерять частоту пульса и определять физическую нагрузку по её значениям с помощью таблицы стандартных нагрузок;
- выполнять упражнения дыхательной и зрительной гимнастики, объяснять их связь с предупреждением появления утомления;
- выполнять движение противоходом в колонне по одному, перестраиваться из колонны по одному в колонну по три на месте и в движении;
- выполнять ходьбу по гимнастической скамейке с высоким подниманием колен и изменением положения рук, поворотами в правую и левую сторону, двигаться приставным шагом левым и правым боком, спиной вперёд;
- передвигаться по нижней жерди гимнастической стенки приставным шагом в правую и левую сторону, лазать разноимённым способом;
- демонстрировать прыжки через скакалку на двух ногах и попеременно на правой и левой ноге;
- демонстрировать упражнения ритмической гимнастики, движения танцев галоп и полька;
- выполнять бег с преодолением небольших препятствий с разной скоростью, прыжки в длину с разбега способом согнув ноги, броски набивного мяча из положения сидя и стоя;
- передвигаться на лыжах одновременным двухшажным ходом, спускаться с пологого склона в стойке лыжника и тормозить плугом;
- выполнять технические действия спортивных игр: баскетбол (ведение баскетбольного мяча на месте и в движении), волейбол (приём мяча снизу и нижняя передача в парах), футбол (ведение футбольного мяча змейкой);
- выполнять упражнения на развитие физических качеств, демонстрировать приросты в их показателях.

#### **4 КЛАСС**

К концу обучения в **4 классе** обучающийся достигнет следующих предметных результатов по отдельным темам программы по физической культуре:

- объяснять назначение комплекса ГТО и выявлять его связь с подготовкой к труду и защите Родины;
- осознавать положительное влияние занятий физической подготовкой на укрепление здоровья, развитие сердечно-сосудистой и дыхательной систем;
- приводить примеры регулирования физической нагрузки по пульсу при развитии физических качеств: силы, быстроты, выносливости и гибкости;
- приводить примеры оказания первой помощи при травмах во время самостоятельных занятий физической культурой и спортом, характеризовать причины их появления на занятиях гимнастикой и лёгкой атлетикой, лыжной подготовкой;
- проявлять готовность оказать первую помощь в случае необходимости;
- демонстрировать акробатические комбинации из 5–7 хорошо освоенных упражнений (с помощью учителя);

- демонстрировать опорный прыжок через гимнастического козла с разбега способом напрыгивания;
- демонстрировать движения танца «Летка-енка» в групповом исполнении под музыкальное сопровождение;
- выполнять прыжок в высоту с разбега перешагиванием;
- выполнять метание малого (теннисного) мяча на дальность;
- выполнять освоенные технические действия спортивных игр баскетбол, волейбол и футбол в условиях игровой деятельности;
- выполнять упражнения на развитие физических качеств, демонстрировать приросты в их показателях.

### 3.1.11. Рабочая программа учебного курса «Я познаю мир»

Реализация данной программы осуществляется через факультативный курс «Я познаю мир» во внеурочное время.

1 класс – 33 часа

2 класс – 34 часа

3 класс – 34 часа

4 класс – 34 часа

#### Содержание программы

##### 1 класс

##### Знакомые незнакомцы

№	Тема	Содержание занятий	Методы обучения. Практические задания.	Дата
1	Вводное занятие. Природа вокруг нас	Что такое экология? Как охраняют природу	Игра «Живое и неживое»	
2	Экскурсия-прогулка «Краски и звуки осени»	Наблюдать за растениями и животными осенью. Увидеть красоту осенней природы. Слушать шелест листвы и пение птиц.	Конкурс рисунков «Краски осени» Чтение и обсуждение сказки В.А. Сухомлинского «Рассказ про осень»	
3	Откуда берётся и куда девается мусор?	Наблюдение за чистотой двора, пришкольного участка.	Конкурс фотографий «А вам не стыдно?»	
4	Практическое занятие «Уборка школьного двора»	Показать пример для жителей села и учеников школы по соблюдению чистоты вокруг.	Конкурс рисунков «Знак чистоты»	
5	Лиственные и хвойные деревья.	Практическое занятие. Экскурсия «Узнай дерево»	Игра «Узнай дерево по листику»	
6	Птицы моего двора Воробей — самая	Знакомство с маленькой	Чтение рассказа В.А. Сухомлинского	

	распространённая птица на Земле?	птичкой нашей страны – воробьём. Интересные факты из жизни птиц.	«Как воробышек солнце встречал»	
7	Ворона - «интеллектуальная» птица	Презентация о вороне. Интересные факты.	Чтение и анализ рассказа В.Зотова «Ворона».	
8	Ворон - красивая, умная птица	Презентация о вороне.	Чтение и анализ рассказа В. Зотова «Ворон».	
9	Сорока - белобока -лесная сплетница»	Презентация о сороке.	Чтение и анализ рассказа В.Зотова «Сорока»	
10	«Лесной доктор» - дятел	Кто же это «Лесной доктор»?	Чтение и анализ рассказа В. Зотова «Дятел». Чтение и обсуждение сказки В.А. Сухомлинского «Любопытный Дятел»	
11	Галка - городская птица	Беседа о галке, сообщения учеников.	Чтение и анализ рассказа В. Зотова «Галка».	
12	«Пернатая кошка» -сова	Знакомство с «Пернатой кошкой» - совой. Презентация.	Чтение и анализ рассказа В. Зотова «Сова». Игра «Кто и что ест?»	
13	Практическое занятие «Изготовление кормушек для птиц»	Изготовление кормушек для птиц из бросового материала. Сбор корма для птиц.	Развешивание кормушек. Чтение и обсуждение сказки В.А. Сухомлинского «Птичья кладовая»	
14	Загадочная птица - кукушка	Презентация о кукушке.	Чтение и анализ рассказа В. Зотова «Кукушка» Чтение и обсуждение сказки В.А. Сухомлинского «Кукушкино горе»	
15	Любимая птица – снегирь	Беседа о маленькой и красивой птице – снегире.	Чтение и анализ рассказа В. Зотова «Снегирь». Чтение и обсуждение сказки В.А. Сухомлинского «Красногрудые снегири»	
16	«Сестрицы-синицы» - самые полезные птички	Беседа о красивой птице – синичке. Разгадывание загадок.	Проект «Сестрицы-синицы». Наблюдение за птицами. Выполнение проекта наблюдений. Чтение и обсуждение сказки	

			В.А. Сухомлинского «Почему плачет синичка?»»	
17	Наш добрый сосед - скворец.	Знакомство с первой весенней птицей – скворцом.	Подготовка к конкурсу стихов о птицах.	
18	Обобщающее занятие о птицах.	Практическое занятие «Узнай птицу по голосу»	Игра «Мы вас знаем!»	
19	Экскурсия-прогулка в лес «Краски и звуки зимы»	Наблюдение за природой зимой. Роль снега в жизни растений.	Конкурс рисунков» Красавица - зима»	
20	«Лиса Патрикеевна»	Познакомить с особенностями поведения лисы и использование образа лисицы в народном творчестве	Обсуждение проблемы: как лиса ловит мышей зимой?	
21	Дикие животные. Заяц — «Длинное ухо»	Презентация о зайце.	Чтение рассказа В.Зотова «Заяц – беляк» Проблемный вопрос: погибнут ли лисы, если исчезнут из леса зайцы? Чтение и обсуждение сказки В.А.Сухомлинского «Зайчик и рябина»	
22	Серый хищник – волк	Разгадывание ребусов, материал из энциклопедии о волке.	Проблемный вопрос: нужно ли истреблять волков?	
23	Хозяин леса – медведь	Разгадывание загадок, рассказ учителя о медведе. Составление портрета «Бурый медведь».	Чтение рассказа В.Зотова «Медведь». Проблемный вопрос: чем питается медведь зимой?	
24	Любознательный зверёк – белка	Познакомить с особенностями поведения белки.	Рассказ В.Зотова «Белка». Чтение и обсуждение сказки В.А. Сухомлинского «Как Белка Зайца спасла». Проблемный вопрос: почему белки приходят в город?	
25	Куница - охотник на белок	Знакомство с куницей, отгадывание кросворда.	Рассказ В.Бианки «Куница за белкой». Творческая работа «Придумай загадку»	

26	Лесной красавец – лось	Загадки, рассказ учителя, презентация о лосе.	Чтение рассказа В. Зотова «Лось» Проблемный вопрос: нужно ли охранять лосей и почему?	
27	Сердитый недотрога – ёж	Разгадывание загадок, материал из энциклопедии.	Рассказ В.Зотова «Ёж» Проблемный вопрос: любимое лакомство ежа? Чтение и обсуждение сказки В.А. Сухомлинского «Как Ёж готовится к зиме»	
28	Подземный житель - крот	Разгадывание загадок, материал из энциклопедии, Игра: «Поле чудес»	рассказ В.Зотова «Земляные холмики». Проблемный вопрос: пользу или вред приносят кроты?	
29	Бобр-строитель	Презентация о бобре. Питание. Хатки. Запруды.	Чтение рассказа В. Зотова «Бобр». Проблемный вопрос: какую пользу приносят бобры? Нужно ли их охранять?	
30	Мышка-норушка	Знакомство с полевой мышью, сообщения учащихся. Урон полям и огородам от нападения мышей.	Чтение рассказа В. Зотова «Мышь» Проблемный вопрос: если истребить всех мышей...?.	
31	Обобщающий урок о диких животных	Игра «Угадай по описанию», разгадывание кроссворда, ребусов.	Викторина «Эти забавные животные» Игра «Чьё это меню?»	
32	Экскурсия-прогулка в лес «Краски и звуки весны»	Правила поведения в лесу. Наблюдение за просыпающейся природой. Краски и звуки весны.	Конкурс рисунков «Весна - красна» Чтение и обсуждение сказки В.А. Сухомлинского «Лес весной»	
33	Обобщающее занятие. Что узнали нового? Чему научились?	Проблема: все ли животные нуждаются в охране?	Игра «Знай и охраняй живое»	

**Содержание программы  
2 класс  
«Красная книга» Алтайского края**

№	Тема	Содержание занятий	Методы	Дата
---	------	--------------------	--------	------

			<b>обучения. Практические задания.</b>	
<b>1</b>	Путешествие по экологической тропинке - знакомство с планом работы на год	Познакомить детей с планом работы на год, выслушать пожелания и предложения.	Наметить вопросы для предстоящей экскурсии и объекты наблюдения.	
<b>2</b>	Экскурсия «Удивительное рядом»	Экскурсия в осенний лес с целью наблюдения за птицами, насекомыми, травами, кустарниками.	Конкурс «Лучший осенний букет»	
<b>3</b>	Экологические сказки	Познакомить детей с экологическими сказками. Чтение и обсуждение.	Конкурс «Проба пера». Написать экологическую сказку.	
<b>4</b>	Работа над проектом «Мое дерево».	Подбор материала ( интернет, энциклопедия) с целью подробного знакомства с конкретным растением нашего края. Найти интересные факты.	Помощь учителя.	
<b>5</b>	Растительный мир Алтайского края	Рассказ учителя с помощью презентации о многообразии растительного мира края.	Викторина «Что растет в моем краю».	
<b>6</b>	Животный мир Алтайского края	Рассказ учителя с помощью презентации о многообразии животного мира края.	Викторина «Знакомые незнакомцы»	
<b>7</b>	История создания Красной книги Алтайского края	Знакомство с «Красной книгой»		
<b>8</b>	Красная книга Алтайского края	0 -Вероятно исчезнувшие 1 - Находящиеся под угрозой исчезновения 2 - Сокращающиеся в численности 3 - Редкие 4 - Неопределенные по статусу 5-Восстановленные и восстанавливающиеся	Знакомство с содержанием «Красной книги».	
<b>9</b>	Растения, находящиеся под угрозой исчезновения.	Венерин башмачок, колокольчик, гусиный лук - исчезающие растения. Охрана растений.	Узнать подробнее об одном из растений.	
<b>10</b>	Проблемы исчезновения растений.	Выявить проблемы исчезновения растений: чрезмерный сбор,	Составить план - рекомендацию для жителей села по	

		случайное уничтожение вследствие чрезвычайных ситуаций.	охране растений края.	
11	Как мы можем помочь растениям?	Проявлять интерес, заботу, внимание растительному миру нашего края.	Знакомство с правилами поведения в лесу.	
12	Исчезающие животные края.	Бобр, белый медведь, нарвал, летяга, тюлень, морж, морская свинья, сайгаки - исчезающие виды нашего края. Презентация. Проблемы охраны.	Проблемный вопрос: почему исчезают животные и как им помочь?	
13	Проблемы исчезновения животных.	Выяснить проблемы исчезновения животных: истребление, болезни, отсутствие корма.	Составить план рекомендацию для жителей села по охране животных нашего края	
14	Как мы можем помочь животным?		Знакомство с правилами поведения в лесу.	
15	«Красная книга». Птицы.	Филин, кречет, скопа, чайка, беркут - исчезающие виды птиц.	Проблемный вопрос: почему исчезают птицы и как им помочь?	
16	Операция «Большие дела маленьких рук»	Сбор корма для птиц	Определение вида корма для разных птиц.	
17	Операция «Синица»	Изготовление кормушек для птиц	Развешивание кормушек.	
18	Перелетные птицы. Их охрана.	Знакомство с перелетными птицами: журавль, стриж, кукушка, соловей, цапля, ласточка.	Причины миграции птиц. Проблемный вопрос: почему птицы покидают родные места?	
19	Зимующие птицы.	Знакомство с рябчиком, поползнем, клестом, дятлом.	Определение проблем выживания зимующих птиц.	
20	Устный журнал «Кто как из животных нашего края проводит зиму».	Рассказы детей о животных нашего края зимой.	Определение проблемы зимовки животных. Чем мы можем им помочь?	
21	Экскурсия «Следы».	Наблюдение в лесном массиве за следами птиц и зверей. Определение животного по следу.	Игра «Чей след?»	
22	«Зачем зимой снег?»	Выяснить, как образуется снег. Наблюдение за снеговыми тучами.	Проблемный вопрос: если бы зимой не было	

			снега...?	
23	Снежинки и снежные узоры	Наблюдение за снежинками. Вывод: не существует в природе двух одинаковых снежинок	Конкурс рисунков «Снежные узоры».	
24	«Почему снег бывает разным?»	Наблюдение за снежным покровом города. Белый, черный снег.	Почему снег бывает грязным?	
25	Снег - защитник.	Роль снега на растения зимой. Защитные свойства снега	Проблемный вопрос - погибнут ли растения без снега?	
26	Красная книга. Грибы.	Познакомить с главной функцией грибов - разложение растительных остатков.	Викторина «Как правильно собирать грибы»	
27	Красная книга - насекомые	Пчела, шмель, бабочка - люцина, жук - дровосек - исчезающие насекомые нашего края.	Проблема: что грозит человечеству, если исчезнут все пчелы?	
28	Необычные животные планеты	Рассказ учителя с презентацией о необычных животных земли.	Конкурс рисунков «Моё фантастическое животное»	
29	Необычные растения планеты	Рассказ учителя с презентацией о необычных растениях земли.	Конкурс рисунков «Моё фантастическое растение»	
30	Музей заповедники	Презентация. Видеофильм для знакомства с музеем заповедником.	Поделится впечатлениями.	
31	Национальные парки	Презентация. Видеофильм для знакомства с национальным парком.	Поделится впечатлениями.	
32	Заповедники	Презентация. Видеофильм для знакомства с заповедником.	Поделится впечатлениями.	
33	Национальный парк	Презентация. Видеофильм для знакомства с национальным парком.	Поделится впечатлениями.	
34	Обобщающее занятие	Наметить план мероприятий на следующий год.		

### Содержание программы

#### 3 класс

#### Мир природы и человек

№	Тема	Содержание занятий	Методы обучения. Практические задания.	Дата
1	Человек - водный объект?	Понятие об организме человека, как водном	Обсудить проблемный вопрос:	



		объекте- 80% - вода	каким был бы организм человека без воды?	
2	Человек – часть природы.	Палка и камень – оружие и орудие. Добывание огня. Первая рыбная ловля. Первое жилище. Приручение животных. Первые законы. На примере жизни древних людей подвести к выводу, что человек неразрывно связан с природой. Значение природы в жизни современного человека.	Устное сочинение – рассуждение «Назначение человека на Земле». Рисунки на тему: «Я - Человек разумный»	
3	Вода.	Вода в природе. Свойства, состояния воды. Круговорот воды в природе.	Практическая работа: изучение свойств воды. Сочинение сказки «Путешествие капельки».	
4	Вода в жизни человека	Значение воды для человека. Использование воды человеком. Вода на работе у людей.	Сообщения на тему: «Использование воды человеком»	
5	Наш завод (Силиконовый)	Использование воды человеком. Вода на работе у людей.	Встреча с работником комбината. «Вода - помощник человека»	
6	Значение воды для животного мира	Вода в жизни животных. Могут ли животные обходиться без воды?	Исследование «Значение воды для животного мира»	
7	Значение воды для существования растительного мира	Вода в жизни растений. Как действует вода на жизнь растительного мира.	Сообщения: «Какие растения и сколько потребляют воды»	
8	Экология. Вода.	Сохранение, очищение и сбережение водных запасов области. Экономия воды. Загрязнение водоемов. Вода и наше здоровье.	Сообщение на тему: возможности сохранения водных запасов. Практические предложения по очистке воздуха, воды, лесов в нашем селе.	
9	Рыбы,	Знакомство с	Мини - проект	

	обитающие в реках Алтайского края	обитателями рек Алтайского края.	«Рыбы, обитающие в реке Алей»	
10	Промысловые рыбы. Рациональное их использование	Дать значение слова - промысловые рыбы. Рассказать в презентации о значении промысла в жизни человека и об охране промысловых рыб.	Составить план - рекомендацию рыболовам нашего края.	
11	Насекомые.	Представители насекомых. Их питание, способы передвижения, места обитания. Сезонные изменения. Исчезающие виды насекомых Значение насекомых в природе, для жизни человека.	Экологическая викторина по теме.	
12	Ядовитые насекомые. Первая помощь при травмах, нанесённых насекомыми	Познакомить с самым ядовитым насекомым нашего края- клещом. Рассказать о мерах безопасности и первой помощи.	Составить памятку для всех детей и взрослых о мерах предосторожности и средствах защиты от клещей.	
13	Насекомые – вредители	Познакомить с насекомыми - вредителями и сгруппировать их по месту обитания: вредители в доме, вредители леса, вредители культурных растений, вредители цветов.	Мини - проект: «Насекомые - вредители»	
14	Растения – сорняки и вредители	Рассказ учителя о сорняках в садах и огородах, о ядовитых растениях для человека.	Мини - проект «Мокрица - вредный сорняк или полезное растение?»	
15	Морские жители	Знакомство с известными видами рыб и других подводных обитателей.	Составление кроссворда по теме.	
16	Проекты	Заслушать проекты детей по предыдущим темам.		
17	Подводный мир	Знакомство с подводным царством и его обитателями.	Игра - путешествие: «Знаешь ли ты жителей подводного	

			мира?»	
18-19	Жители подводного мира	Узнать новое о жителях подводного мира	Рассказ о любой рыбе с презентацией. Конкурс рисунков.	
20	Животный мир Алтайского края	Знакомство с животными Алтайского края	Сообщение о животных.	
21	Животный мир Алтайского края	Представители животного мира. Их питание, способы передвижения, места обитания. Сезонные изменения. Исчезающие виды. Значение животных для жизни человека.	Мини - проект» «Животный мир Алтайского края».	
22	Красная книга	Знакомство с известными видами животных кто занесен в Красную Книгу .	Выпуск стенгазеты: «Знай и охраняй!»	
23	Причины вымирания животного мира – вчера и сегодня.	Определение причин исчезновения многих животных прошлого. Суть понятия «борьба за выживание». Определение причин исчезновения современных живых организмов. Выводы (сходство и различие этих причин). Причины вымирания и исчезновения животных в Алтайском крае	Составление проекта «Книга жалоб животных».	
24	Воздух.	Воздух вокруг нас. Свойства воздуха. Ветер.	Сообщение «Какой бывает ветер» « Виды ветров»	
25	Воздух и наше здоровье.	Чистый и загрязненный воздух. Источники загрязнения воздуха. Воздух и наше здоровье.	Составление рассказа «Что бы ты сделал для поддержания чистоты воздуха в твоём селе».	
26	Разнообразие растений.	Разнообразие растений в природе. Деревья, кустарники, травы – их признаки.	Рассказ о растении и его местонахождение на карте страны.	
27	Виды растительного мира.	Понятие о декоративных, культурных, лекарственных,	Викторина: « Узнай растение»	

		комнатных, ядовитых растениях.		
28	Растительный мир нашего края	Разнообразие растений в природе Алтайского края.	Сообщение « Растительный мир »	
29	Красная Книга растительного мира.	Исчезающие виды растений. Причины их исчезновения.	Выпуск стенгазеты: « Знай и охраняй!»	
30	Причины исчезновения растительного мира – вчера и сегодня.	Определение причин исчезновения многих растений прошлого. Суть понятия «борьба за выживание». Определение причин исчезновения современных живых организмов. Выводы (сходство и различие этих причин).	Конкурс рисунков «Береги лес!»	
31	Экологические проблемы страны.	Экологические проблемы планеты, страны, города, села.	Групповая работа: составить «Кодекс сохранения здоровья нашей планеты Земля» и «Кодекс сохранения моего здоровья».	
32	Экология	Экологические проблемы края.	Составление плана сохранения природы для нашего края.	
33	Обобщающий урок. Мои впечатления.	Ученики делают главные выводы для себя о значении природы в жизни планеты и в жизни каждого человека, делятся впечатлениями.	Составление тестов для проверки знаний друг друга. Викторина «Знатоки природы».	
34	Сбор макулатуры	Принять участие в акции школы «Собери макулатуру - сохрани жизнь дерева»		

### Содержание программы

#### 4 класс

#### Экология нашего края

№	№	Примерные темы проектов на год (на выбор)	Дата
		<b>Вода:</b>	
1	1	Вода - чудо природы	
2	2	Влияние реки Алей на жителей	
3	3	Промысловые рыбы рек Алтайского края	
4,5	4-5	Удивительные свойства воды	
		<b>Животный мир:</b>	

6	1	Животные - индикаторы загрязняющей среды	
7,8	2-3	Зимующие птицы нашего края	
9	4	Животные - барометры	
10	5	Влияние домашних животных на жизнь человека	
11	6	О чем поют птицы	
12	7	Влияние человека на режим дня домашней кошки	
13	8	Домашние лекари - животные	
		<b>Растительный мир:</b>	
14	1	Растения - индикаторы загрязняющей среды	
15	2	Растения - барометры	
16	3	Раннецветущие растения	
17	4	Влияние музыки на рост и развитие растений	
18-19	5-6	Влияние света на рост и развитие деревьев	
20-21	7-8	Домашние лекари - растения	
22-23	9-10	Вторая жизнь дерева	
		<b>Искусство и экология:</b>	
24-25	1-2	Тишина - источник творчества и вдохновения	
26	3	Музыка в природе	
27-28	4-5	Художники и поэты о природе	
		<b>Здоровье человека:</b>	
29-30	1-2	Моя квартира как экологическая среда	
31-32	3-4	Куда девается мусор?	
33	5	Значение воды для здоровья человека	
34	6	Роль водных процедур на здоровье человека	

**К концу изучения курса учащиеся должны знать:**

- основы экологической культуры;
- особенности природы своего края;
- основные признаки времен года;
- значение природы для человека;
- группы растений и животных;
- охраняемые растения и животные своего края;
- правила поведения в природе;
- особенности труда людей наиболее распространенных профессий;
- растительный и животный мир родного края;
- современные экологические проблемы;

**Должны уметь:**

- различать объекты природы и объекты, не относящиеся к природе;
- различать изученные растения, животных;
- вести наблюдения в природе ;
- подкармливать птиц в простейших кормушках;
- ухаживать за комнатными растениями и домашними животными;
- проводить поисково-исследовательскую деятельность;

- применять полученные знания на практике;
- работать самостоятельно и в коллективе, логически и творчески мыслить;
- пользоваться коммуникативными умениями;
- осознавать себя носителями различных социальных ролей одновременно, умело и свободно пользоваться ими;
- различать истинные ценности человека от мнимых или второстепенных;
- адекватно оценивать себя и окружающий мир в целом.

В результате реализации программы «Я познаю мир» планируются следующие **результаты**:

- создание основы для дальнейшего изучения курса;
- умение оценивать себя и свои возможности;
- развитие интереса к человеку, к общению, к миру;
- развитие познавательных интересов, творческих способностей; позитивных черт личности, соответствующих требованиям современной жизни.
- ориентироваться в современном животном и растительном мире;
- ориентироваться в доступных научных и обществоведческих понятиях;
- оказывать посильную помощь животным, птицам, ухаживать за растениями;
- экологически грамотно вести себя на природе;
- экономно относиться к природным ресурсам;
- принимать участие совместно со взрослыми в практической природоохранной деятельности;
- видеть красоту природы при разных условиях;
- пользоваться стратегией здорового образа жизни;
- высказывать свою точку зрения;
- выделять главное, обобщать;
- фиксировать наблюдения, осознавать события;
- осознавать себя частью природы;
- осознавать ежедневную ответственность за будущее планеты, родной природы, а значит за свое будущее и будущее своих близких людей.

### **3.1.12. Рабочая программа учебного курса «Уроки речевого творчества»**

Факультатив «Уроки речевого творчества» проводится 1 час в неделю, 34 часа в год.

#### **Содержание курса**

##### **2 класс**

##### **1. Вводное занятие: «Я не боюсь говорить!»**

Занятие проводится в виде психологического тренинга, цель которого настроить детей на позитивное общение учителя и учеников, речевое раскрепощение речи ребёнка, работа по снятию страха высказывать своё мысли на ту или иную тему разговора.

На этом занятии очень важно выбрать место проведения. Пусть помещение и будет классной комнатой, но дети не в коем случае не должны сидеть за партами – это будет придавать формальность занятию. Предлагается расставить стулья кругом, создавая замкнутое пространство или расстелить на пол палас, размещаясь на нём тоже по кругу. Главное, чтоб учитель сидел в общем кругу с детьми – этот факт позволит ребятам более раскрепоститься и посмотреть на учителя другими глазами, глазами равного собеседника. Для более «тёплого» общения желательно учителю выбрать особый символ – мягкая игрушка, шишка, морские камушки ...все эти символические предметы, якобы, помогают высказаться без стеснения, смело и интересно. Желательно про этот символический предмет придумать красивую легенду для пушей убедительности. Право продолжать разговор переходит к тому, к кому попадает символ.

Тема для разговора может быть построена так: учитель заготавливает на небольших листочках разнообразные вопросы общего характера, позволяющие детям рассуждать:

- *Кем может стать Дядя Фёдор, когда вырастет?*
- *Если у вас появилась возможность позвонить президенту России, о чём бы вы вели разговор?*

- Хотел бы ты попасть на необитаемый остров?
- С каким животным ты мог бы себя сравнить?
- Если бы от тебя зависела жизнь другого человека, смог бы ты отдать свою жизнь ради жизни другого?
- Неожиданно для всех ты выиграл огромную сумму денег, на что бы их потратил?

Наравне с детьми на вопросы отвечает и учитель. В центре круга можно поставить зажжённую свечу, как символ открытости и таинственности. В такой форме можно проводить любые воспитательные беседы. В дальнейшем занятия такого плана будут именоваться «Свечка». Заканчивать «Свечку» так: дети берутся за руки и произносят -

*Пусть единство наших рук, обойдёт весь круг!* – поочерёдно сжимая руку соседа. Последний штрих – коллективное задувание свечи.

## 2. «Я люблю себя за то, что...»

Занятие проводится в виде «Свечки», где дети по очереди рассказывают о себе.

Условие: Рассказ у всех начинается одинаково: *Я люблю себя за то, что...*

Когда дети «хвалят» себя и слушают как это делают другие, зачастую, начинают смотреть на одноклассников другими глазами. Эта тема имеет большое воспитательное значение. Повышает уровень притязания ребёнка, рейтинг среди сверстников.

## 3. «Опиши друга».

Проводится в виде игры «Угадай, кто это?» Детям раздаются жетоны, на которых написано имя того, кого следует описать. Описываются не только внешние черты, но и свойственные признаки характера. Для детей с низким и средним уровнем речевой креативности – подобрать ряд определений, свойственных данному человеку.

## 4.Связь слов в предложении.

Образование из отдельных слов в предложение.

«Игра в переводчики» - учащимся даются слова только в начальной форме. Их задача – изменяя окончания составить согласованный текст. Вспомнить, как изъясняются на русском языке иностранцы.

Примерный текст:

*Жил-был дружно два девочка. Одна звал Маша, другой звал Света. Света был три игрушка: зелёный кошка ,красный мяч и маленький собака...*

*Девчонка везти на воз*

*Козлёнок, козёл и коза.*

*Лесок проезжать –*

*Часок подремать.*

*Девчонка в лес проспать*

*Козлёнок, козёл и коза.*

## 5. Сказки русского народа.

Пересказ «Репки»; «Теремка». Знакомство с алгоритмом – графической схемой. Это занятие является подготовительным к созданию собственного продукта словесного творчества с опорой на алгоритмический ряд.

Репка	Дедушка	Бабушка	внучка	Жучка	кошка	мышка
-------	---------	---------	--------	-------	-------	-------

Аналогично выстраиваются алгоритмы других известным детям сказок с простым сюжетом.

## 6. Составление сказок по аналогии:

За основу берётся знакомая ученикам сказка. Новая - создаётся по похожему сюжету:

«Репка» - *Кто- то что-то посадил и что из этого получилось?*- дети, составляют алгоритм своей сказки и пересказывают её.

К «Теремку» ( «Теремок насекомых»; «Теремок морских жителей» и т. д.) Использование метода «перевирания» сказки.

## 7. Коллективное составление сказочной истории:

...Представьте, козлята превратились из глупых и доверчивых в находчивых и смелых . Как могли бы они перехитрить злого волка?

Методом «Мозгового штурма» дети предлагают свои идеи. Если они затрудняются, учитель должен направить их в нужное русло.

Например: - Чем козлята могут защищаться? (окружить волка и наставить на него рожки)

- Записать голос медведя на магнитофон и включить в тот момент, когда волк подойдёт к двери.
- Установить на входную дверь «глазок»
- Мама-коза могла бы взять козлят с собой в лес.

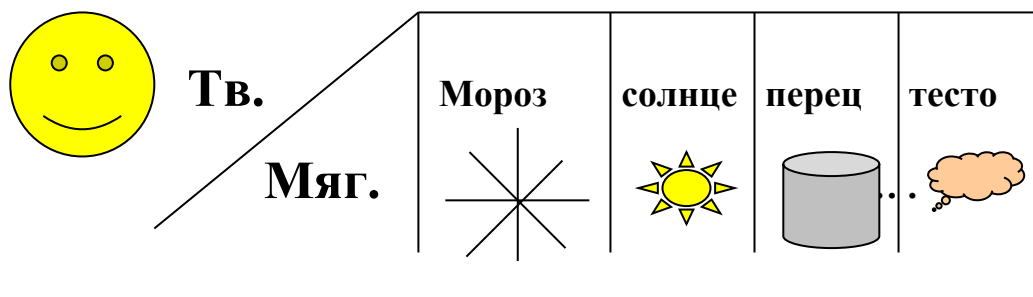
### **8. «Волшебная дорожка для Колобка»**

Способы избежания быть съеденным. Метод изменения физического состояния предмета.

Кто может помочь Колобку перехитрить лесных жителей?

Как возможно изменить Колобка, чтобы звери сами отказались его есть? ( заморозить, поджарить, превратить в жидкое тесто, поперчить...)

В помощь детям составляется «Волшебная дорожка» (алгоритм) по мере того, как дети будут предлагать свои идеи.



### **9. «Исправь ошибку».**

Работа по устранению смысловых ошибок. Детям предлагается в небольших рассказах (3-4 предложения) найти смысловые неточности, заменяя их уместными словами.

Цель задания – глубже понимать прочитанное.

*Заводы пачкают речную воду.*

*Ребята должны быть умными, смелыми, трудовыми.*

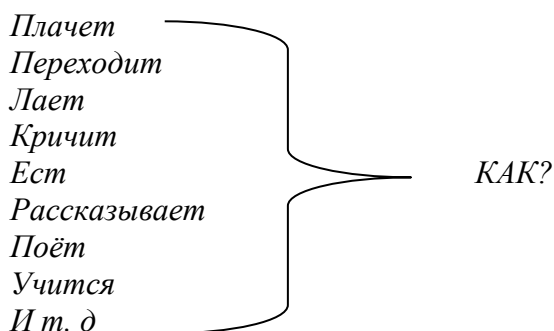
*По парку слоняются важные дамы.*

*Собака Натальи говорила тихо и ласково.*

Когда дети усвоят смысл задания и принцип исправления ошибок, предложите детям самим составить аналогичные предложения. Далее ребятам предлагается работа в парах – исправление стилистических ошибок в вариантах, составленных напарником.

### **10. Определение качеств действия:**

К предложенным учителем глаголам подобрать наречия. Объяснение для учащихся: К данным словам, все они обозначают какое-нибудь дело, подобрать слова, помогающие определить **КАК?** Происходило это дело.





К каждому глаголу подбирается минимум по 5 наречий. Если это задание Вы проводите в виде игры, то обязательно отметьте лучших. Также возможен вариант от обратного: Дан список наречий, угадать к какому действию они подходят:

*Громко, игриво, задорно, протяжно, пискливо, хриловато (поёт)*

*Аппетитно, быстро, неряшливо, вкусно, с удовольствием (ест)*

*Отлично, старательно, отвратительно, добросовестно (учится)*

Для закрепления этого вида работ предложите детям распространить ( добавляя обстоятельства, сказуемые) предложения в тексте.



*Медвежонок ( =====) мёд с аппетитом и ни с кем не ( =====) . Его лесные друзья совсем ( =====) на него. Зверюшки ( =====), что без мёда мишка просто не ( ===== = =====).*

*Наступила морозная зима. Днём и ночью было (КАК?). Деревья (КАК?) спали под тяжёлыми шапками снега. Только смелые синички (КАК?) распевали смелые песенки.*

### 11. Антонимы.

Для более глубокого знакомства со словами противоположными по смыслу предложите детям сочинить коллективную сказку «Хорошо - плохо».

Учитель начинает словами:.. *Жили – были два братца Хорошо и Плохо. Совсем недружно они жили: чтоб не сказал один, другой утверждал обратное...* Сказка строится на противопоставлении одного героя, события, действия – другому. В помощь выстраивается алгоритм.

+						?
		-				

### 12. Как избавиться от грубых слов ?

Составление сказочных историй о Царстве Грубости.

Использование метода исключений: *Люди стали грубые и чёрствые, даже на доброе приветствие отвечали хамством... Обиделись тогда ласковые, вежливые слова и ушли из Страны Слов. Ох, что же тогда началось? ...продолжить сказку.*

Для составления сказки использовать методы Каталога и контрольных вопросов.

Условие: хорошее завершение сказочной версии.

### 13.Синонимы.

Как много может одно слово! Одинаковое значение – разное звучание.

Подбор синонимических рядов к наиболее распространённым существительным, глаголам:

*Дом -.....*

*Сказал-.....*

*Царь -.....*

*Ест -....*

*Отец -.....*

*Шёл -....*

Работа с синонимами продолжается при составлении с подобранными словами. Обратить внимание на смысловое и стилистическое соответствие слов в предложении. Предложите ребятам задание в виде соревнования: Кто длиннее составит синонимический ряд.

Н-р: Лошадь → конь → кобыла → кляча → жеребец

сказать → промолвить → говорить → крикнуть → болтать

### 14. «Когда мне бывает страшно...»

Занятие проводится в виде «Свечки». Во время дискуссии ведется работа по отработке умения детей обосновывать своё мнение, обучение доказательности.

Использование выражений: *Я считаю так! Моя точка зрения...; Я не согласен с мнением...; К словам (имя) хочу добавить...*

### 15. Построение рассказа методом Контрольных вопросов:

Обычно это рассказ с ирреальным сюжетом. Роль учителя – по ходу развития сюжета задавать следующий набор вопросов, влияющих на дальнейшее развитие сюжетной линии рассказа.

*-Кто жил?*

-Где находился?

-Что делал?

-С кем встретился?

-Кто им помешал?

-.....

-Чем завершилась история?

Когда сказка составлена, детей с высоким уровнем креативности можно попросить пересказать сказку целиком.

### **16. Рифма.**

Знакомство с признаками рифмованного текста. Улавливание рифмы в детских поэтических произведениях. Для классических примеров предложите стихи: А. Барто; К.И. Чуковского; С. Михалкова.

Подбор к предложенным словам рифмы:

*Точка-....;*

*Конь -....;*

*Конфета -....;*

*Подушка -....;*

### **17. Коллективное составление двустиший по готовой рифме (буриме):**

На доске записаны пары рифмованных слов, к которым учащиеся подбирают сообща незатейливый текст.

\_\_\_\_\_ сидели

\_\_\_\_\_ человечки

\_\_\_\_\_ запели

\_\_\_\_\_ на печке

\_\_\_\_\_ лягушка

\_\_\_\_\_ сестрички

\_\_\_\_\_ подружка

\_\_\_\_\_ косички

### **18. Смысловой подбор рифмы:**

Во вступительной беседе учитель обращает внимание на смысловую окраску рифмы. Приводит примеры стихотворения, где есть рифма, но отсутствует смысл.

Дифференцированный подход при распределении заданий:

Детям с высоким уровнем – самостоятельное составление стихотворения; остальным – текст с заданием на доске:

*Жил-был весёлый....(слон)*

*Уж очень добрым был...(он)*

*Любил кататься на ....(велосипеде)*

*И даже забывал он об ....(обеде)*

### **19. Тематическое составление двустиший:**

Тема выбирается на усмотрение учителя. Это могут быть: «Весна»; «Новый год»; «Игрушки»; «Мама»; «Школа» и т. д. Желательно для прослеживания наглядного роста уровня развития словотворчества каждому ученику завести блокнот или тетрадь («Поэтическая тетрадь»), куда будут заносить все свои творческие работы.

Для учеников с низким уровнем развития учителю следует заготовить варианты с «буриме»

-----мягкок (игрушка-Хрюшка); (всех – успех)

-----подарок (Писать – пять); (цветок – огонек)

### **20. Начало оформления «Словаря Поэта».**

Подбор рифмы к часто употребительным словам. Дети заносят их в созданный «Словарь». Работа по заполнению словаря строится самостоятельно. Учащиеся сами по мере возникновения идеи записывают рифмы в свои блокнотики.

*Слон - он; батон; миллион; магнитофон; лимон; вон.*

*Точка – бочка; дочка; ночка; кочка; сорочка; сыночка...*

*Смеётся – клюётся; дерётся; зовётся...*

Работа со «Словарём поэта» продолжается во 2-4 классах.

### 21. «Зачем уметь красиво говорить?»

Тренинговое занятие проводится в виде «Свечки». Дети активно высказывают своё мнение на заданную тему для разговора. Вспоминают случаи, где во время летних каникул им пригодились наши творческие занятия. Хорошо, если разговор будет представлять собой обмен мнениями. Обратить внимание на умение детей выслушивать ответы друг друга, корректно реагировать на критику в свой адрес.

Вопросы для поддержания разговора (учителю)

- Как бы вы чувствовали себя среди людей, которые говорят очень красиво и правильно?
- Если вы стали свидетелем грубого разговора двух школьников, ваша реакция?
- Приведите примеры из жизни, где необязательно соблюдать речевые приличия
- Можно ли делать замечания взрослому человеку, если он употребляет в своей речи нецензурные выражения?

### 22. «Ах, если бы..., ах, если бы...»

Используя метод исключений, детям предлагается решить изобретательные задачи.

«Если б не было зимы...» коллективно дети рассуждают хорошо это или плохо. Рассматривают ситуацию «Вдруг после осени опять настало лето...»

Дети по своим суждениям делятся на две группы. Подготовка к дискуссионной беседе. (Хорошо – Плохо). У каждого есть право высказать свою точку зрения, если в ходе обсуждения, мнение ребёнка изменяется, он может перейти на другую половину класса, к тем, которые придерживались противоположной теории вопроса.

Дополнительные темы для обсуждения:

- Если бы все дети воспитывались в детских домах, а не в семьях.
- Если Новый год был бы летом
- Если бы деньги были ледяными
- Если жизнь человека длилась 200 лет
- Если бы не было телевизора


### 23. «Что важней, что главней?»

Продолжается работа по использованию метода исключений. Главные герои – Луна и Солнце. Кто из них важней и главней?

Как обычно, дети утверждают, что Солнце главней.

...Давайте представим такую ситуацию: Что Луна обиделась и улетела в далёкий космос.

Осталось одно солнце... Что в этом хорошего? Плохого?

	+	+	+	+	+	?
	-	-	-	-	-	

В конце обсуждения дети приходят к выводу, что нельзя обойтись не без солнца, не без луны. Важны оба светила.

### 24. Составление рассказа по готовой концовке:

?	КОНЕЦ
---	-------

Детям зачитывается отрывок окончания рассказа, по которому им предлагается составить начало.

- Возвращались Великан и Лилипут из Царства Страха уже друзьям. Ярко светило ласковое солнышко, ветер приятно развивал им волосы. И всё им теперь было ни по чём! Лилипут сидел в

кармане пиджака Великана, зорко обсматривая окрестности. Больше ему нечего бояться, ведь у него есть такой друг! И от этого чувства на душе становилось спокойно и радостно.

- Через раскрытое окно комната наполнялась весенним запахом и чувством спокойствия. Мы сидели около окна и пили чай. Вся наша семья была теперь в сборе. Как же это здорово!

- Что оставалось делать Лисе, Волку и Медведю? Мокрые, усталые и злые поплелись они домой, а Братец Кролик и Братец Ёж довольные тем, как они обманули простаков. Отправились в гости к Матушке Пчеле и её помощницам..

Учитель выслушивает предположения детей по прогнозированию возможного начала и развития сюжетной линии. Такой вид работы проводится коллективно. Желательно, если учитель в конце занятия предложит детям свою версию зачина рассказа.

### **25. Работа по восстановлению текста:**

ЗАЧИН	?	КОНЕЦ
-------	---	-------

По готовому началу и концу рассказа следует придумать его кульминацию.

Это задание можно обыграть следующим образом: На большом листе (А-3) печатными буквами написать начало и конец рассказа, а середину листа аккуратно подпалить, создавая эффект обгорелого свитка.

*...Ко мне попал странный свиток с каким-то текстом. Я пыталась прочесть, но совершенно ничего не поняла. Давайте разберёмся вместе.*

*В одной сказочной стране жили добрые разноцветные человечки. Жили они дружно и весело, но вдруг случилось ужасное – человечки стали бесцветными...*

*...Теперь разноцветные человечки свято берегут волшебную шкатулку с тюбиками красок. И свято уверены, что пока шкатулка с ними, всё в их сказочной стране будет замечательно!*

После коллективного восстановления текста предложите детям нарисовать получившийся сюжет.

### **26. Изменение событий в рассказе в пользу главного героя:**

Работа строится на классическом примере Л. Н. Толстого «Лев и собачка». После чтения рассказа, спросите у детей : «Хотели бы они изменить окончание рассказа?», естественно, Вы получите от них положительный ответ. После высказывания всевозможных идей следует коллективное их обсуждение, выбор наиболее подходящего варианта.

Дополнительные темы для обсуждений:

- Изменение событий (Волк съел Бабушку) «Красная Шапочка»
- Смерть Коровушки – рус. нар. сказка «Крошечка – Хаврошечка»
- Колобок

### **27. Составление рассказа о животном:**

Первое самостоятельное сочинительство рассказа. По желанию, дети себе в помощь, выстраивают «Волшебную дорожку»- алгоритм.

Животного выбирают дети сами. Попросите ребят объяснить, почему они выбрали именно этого животного. Они должны суметь привести довольно убедительные доводы своего выбора.

### **28. Презентация первого произведения:**

Желательно превратить это занятие в настоящий праздник писателей. Важно создать в классе обстановку творчества.

Для себя учитель фиксирует по работе каждого ученика:

- порядок изложения мыслей;
- развязка событий;
- наличие элементов ирреальности.
- заключение

### **29. Составление мини-рассказа.**

При составлении рассказа дети должны использовать предлагаемые учителем слова.

*Морковь – притаился – замороженный;*

*Сказал – луковица – гордость;*

*Варежка – потолок – уснувший;*

Слова следует подбирать, совершенно не связанные между собой по смыслу.

### **30. Прогнозирование будущего:**

*Что будет с данным предметом через 20 лет?* Отработка умения выстраивать перспективу далёкого будущего. Использование метода предположения.

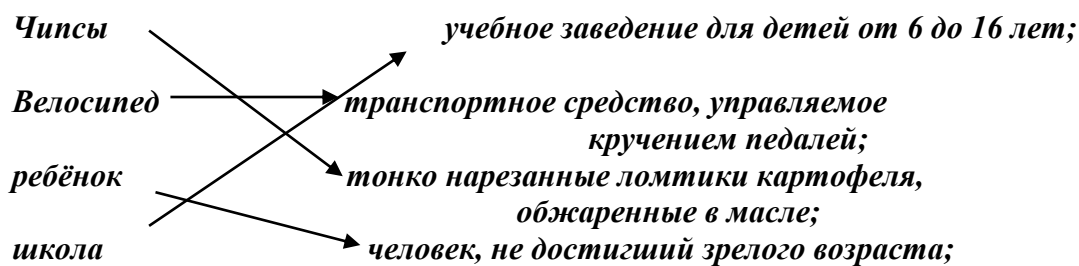
Например:

- *Кем может вырасти Дядя Фёдор из Простоквашино?*
- *Что станет с банкой из-под кетчупа?*
- *с шерстяным носком?*
- *дневником ученика второго класса?*
- *лично с Вами? (каждый ребёнок рассказывает своё желаемое будущее)*
- *с президентом какой – либо (знакомой детям) торговой фирмы*

### **31. Учимся давать словам лексическую характеристику:**

*-Слова потеряли своё «объяснение», помогите восстановить.*

А) игра на соотнесение слова и его значения:



б) по готовому определению отгадать слово:

*-отверстие в стене, через которое в комнату проникает дневной свет; (окно)*

*-график, в котором содержится точное начало и завершение какого-либо мероприятия, дела, занятия; (Расписание)*

Закреплением данного задания может послужить составление небольшого кроссворда.

### **32. Принцип «Словаря»:**

Детям предлагается список существительных, обозначающих конкретные предметы или явления. Данным словам дать подробное определение.

*-Представьте себя толковым словарём и дайте толкование слова так, чтобы остальные догадались о каком слове идёт речь.*

Детям раздаются индивидуальные карточки со словами, которые им следует разъяснить:

Пенал-	Сок-	Компьютер-	лето-
Новый год-	Книга-	Бабушка-	магазин-
Свадьба-	Лекарство-	игрушка-	разочарование-
Подарок-	Слёзы-	сон-	шпатель-

### **33. «Загадка, загадка, открой свою тайну...»**

Составление загадок (прозаическая форма, основанная на объяснении смысловой характеристики слова.) Перед началом составления загадок учитель рассказывает о появлении загадок в литературном творчестве. Для этого используйте дополнительный материал М. Ю. Новицкой «Введение в Народоведение».

**Основные признаки загадки:**

- -предмет не называется;
- обычно называется другой, похожий на него предмет;
- показываются основные признаки;

- рифма; ( если загадка в стихотворной форме)
  - Какой вариант будет являться загадкой?
- Я бел, как снег,                      Белый, сладкий,  
В чести у всех,                      Все его любят,  
И нравлюсь вам,                      Но много сахара есть вредно:  
Да во вред зубам.                      Зубы заболят!**

**Железное, горячее                      Железное, горячее  
На столе стоит...                      На столе стоит... и всех чаем угостит**

### **34. Загадка в рифмованной форме:**

А) метод «договаривания» отгадка содержится в последнем слове стихотворения.

Учитель – начинает, дети – заканчивают.

*Кто альбом раскрасит наш?*

*Ну, конечно... (карандаш)*

*Он к нам в речку угодил-*

*Настоящий... (крокодил)*

*Руки мыть пошла Людмила,*

*Дали ей кусочек ... (мыла)*

Б) смысловая характеристика:

*Живёт она в норке,*

*Серая малышка.*

*Кто же это? ... (мышка)*

Совместное составление загадки для образца: Возьмите картинку знакомого детям предмета и попросите описать его внешний вид. Когда небольшой 3-4 предложения текст-описание уже готов, коллективно подберите к ключевым словам рифму и загадка в стихах готова.

**Одуванчик:** - *похож на шарик, ножка зелёная, от ветра - осыпается, растёт повсеместно...*

Подбор рифмы: *шар – прошуршал; на ножке - у дорожки, немножко*

Возможный вариант:

*На зелёной, тонкой ножке*

*Вырос шарик у дорожки.*

*Ветерочек прошуршал*

*И растаял этот шар.*

В) составление загадок из прилагательных (глаголов):

**Лиса** - дети перечисляют определения, свойственные характеристике лисы:

*Носатая, хвостатая,*

*Очень вороватая,*

*Рыжая и злющая,*

*Красивая, хитрющая.*

### **Тематическое планирование занятий факультативного курса «Уроки речевого творчества»**

<b>№ п/п</b>	<b>2 КЛАСС</b>	<b>Кол-во часов</b>
1	«Я не боюсь говорить!»	1
2	« Я люблю себя за то, что...»	1
3	«Опиши друга»	1
4	Связь слов в предложении. Согласованность членов предложений.	1
5	Сказки русского народа. Алгоритм	1
6	Составление сказок по аналогии	1
7	Коллективное составление сказочной истории	1

8	« Волшебная дорожка для Колобка» Алгоритм	1
9	«Исправь ошибку» Нахождение смысловых несоответствий	1
10	Определение качеств действия	1
11	Антонимы	1
12	«Как избавиться от грубых слов?»	1
13	Синонимы	1
14	«Когда мне бывает страшно...»	1
15	Построение рассказа методом Контрольных вопросов	1
16	Рифма. Первое знакомство	1
17	Коллективное составление двустиший по готовой рифме (буриме)	1
18	Смысловой подбор рифмы	1
19	Тематическое составление двустиший	1
20	Начало оформления «Словаря поэта»	1
21	Разговор по душам «Зачем уметь красиво говорить?»	1
22	Решение изобретательных задач «Ах, если бы..., ах если бы...»	1
23	«Что важнее, что главнее?» метод исключений	1
24	Составление рассказа по готовой концовке	1
25	Работа по восстановлению текста	1
26	Изменение событий в рассказе в пользу главного героя	1
27	Составление рассказа о животном. Первое самостоятельное сочинительство	1
28	Презентация первого своего собственного произведения	1
29	Составление мини-рассказа с опорой на предложенные слова	1
30	Прогнозирование будущего	1
31	Учимся давать словам лексическую характеристику	1
32	Принцип «Словаря»	1
33	«Загадка, загадка, открой свою тайну...»	1
34	Загадка в рифмованной форме	1

### **ПЛАНИРУЕМЫЕ ОБРАЗОВАТЕЛЬНЫЕ РЕЗУЛЬТАТЫ**

**Личностными результатами** изучения курса «Уроки речевого творчества» является формирование следующих умений:

- осознавать роль речи в жизни людей;
- объяснять некоторые правила вежливого, уместного поведения людей при общении (правила при разговоре, приветствии, извинении и т.д.).

**Метапредметными результатами** изучения курса «Уроки речевого творчества» является формирование следующих универсальных учебных действий (УУД).

Регулятивные УУД:

- соблюдать некоторые правила вежливого общения в урочной и внеурочной деятельности;
- реализовывать простое высказывание на заданную тему;
- самостоятельно работать с некоторыми заданиями, осознавать недостаток информации, использовать школьные толковые словари;
- учиться договариваться о распределении ролей в игре, работы в совместной деятельности;
- учиться отличать верно выполненное задание от неверного,
- учиться совместно с учителем и другими учениками давать эмоциональную оценку деятельности товарищей.
- делать простые выводы и обобщения в результате совместной работы класса.

Познавательные УУД:

- ориентироваться в своей системе знаний: отличать новое от уже известного с помощью учителя.
- получить информацию для высказывания, интересно раскрыть тему и главную мысль в

сочинении,

- добывать новые знания: находить ответы на вопросы, используя литературу, свой жизненный опыт и информацию, полученную от учителя.
- перерабатывать полученную информацию: делать выводы в результате совместной работы всего класса.

**Предметными результатами** изучения курса «Уроки речевого творчества» является формирование следующих умений:

- различать устное и письменное общение;
- отличать текст от набора предложений, записанных как текст;
- находить по абзацным отступам смысловые части текста;
- выбирать подходящий заголовок из предложенных вариантов, придумывать заголовки к маленьким текстам;
- осознавать роль ключевых слов в тексте, выделять их;
- выделять начальные и завершающие предложения в тексте, осознавать их роль как важных составляющих текста;
- сочинять несложные сказочные истории на основе начальных предложений, рисунков, опорных слов;
- редактировать текст с целью совершенствования его содержания, структуры и речевого оформления,
- использовать языковые средства, соответствующие целям высказывания, его типу и стилю.
- отражать чувства, настроение, эмоциональное отношение к описываемому.

## ***3.2. Рабочие программы по внеурочной деятельности***

### **3.2.1. Рабочая программа курса внеурочной деятельности «Разговор о важном»**

Программа разработана в соответствии с требованиями федеральных государственных образовательного стандарта начального общего образования, федеральной образовательной программ начального общего образования. Задачей педагога, реализующего программу, является развитие у обучающегося ценностного отношения к Родине, природе, человеку, культуре, знаниям, здоровью.

Программа направлена на:

- формирование российской гражданской идентичности обучающихся;
- формирование интереса к познанию;
- формирование осознанного отношения к своим правам и свободам и уважительного отношения к правам и свободам других;
- выстраивание собственного поведения с позиции нравственных и правовых норм; – создание мотивации для участия в социально-значимой деятельности;
- развитие у школьников общекультурной компетентности;
- развитие умения принимать осознанные решения и делать выбор;
- осознание своего места в обществе;
- познание себя, своих мотивов, устремлений, склонностей;
- формирование готовности к личностному самоопределению.

Внеурочные занятия «Разговоры о важном» направлены на развитие ценностного отношения обучающихся к своей родине – России, населяющим ее людям, ее уникальной истории, богатой природе и великой культуре. Внеурочные занятия «Разговоры о важном» должны быть направлены на формирование соответствующей внутренней позиции личности обучающегося, необходимой ему для конструктивного и ответственного поведения в обществе. Основной формат внеурочных занятий «Разговоры о важном» – разговор и (или) беседа с обучающимися. Занятия позволяют обучающемуся вырабатывать собственную мировоззренческую позицию по обсуждаемым темам.



Основные темы занятий связаны с важнейшими аспектами жизни человека в современной России: знанием родной истории и пониманием сложностей современного мира, техническим прогрессом и сохранением природы, ориентацией в мировой художественной культуре и повседневной культуре поведения, доброжелательным отношением к окружающим и ответственным отношением к собственным поступкам.

Взаимосвязь с программой воспитания

Программа курса внеурочной деятельности разработана с учётом федеральных образовательных программ начального общего, основного общего и среднего общего образования. Это позволяет на практике соединить обучающую и воспитательную деятельность педагога, ориентировать её не только на интеллектуальное, но и на нравственное, социальное развитие ребёнка. Это проявляется:

- в выделении в цели программы ценностных приоритетов;
- в приоритете личностных результатов реализации программы внеурочной деятельности, нашедших свое отражение и конкретизацию в программе воспитания; – в интерактивных формах занятий для обучающихся, обеспечивающих их вовлеченность в совместную с педагогом и сверстниками деятельность.

Ценностное наполнение внеурочных занятий

В основе определения тематики внеурочных занятий лежат два принципа:

- 1) соответствие датам календаря;
- 2) значимость для обучающегося события (даты), которое отмечается в календаре в текущем году.

Даты календаря можно объединить в две группы:

1. Даты, связанные с событиями, которые отмечаются в постоянные числа ежегодно (государственные и профессиональные праздники, даты исторических событий). Например, «День народного единства», «День защитника Отечества», «Новогодние семейные традиции разных народов России», «День учителя (советники по воспитанию)», «День российской науки» и т. д.
2. Юбилейные даты выдающихся деятелей науки, литературы, искусства. Например, «190-летие со дня рождения Д. Менделеева. День российской науки», «215-летие со дня рождения Н. В. Гоголя», «Русский язык. Великий и могучий. 225 лет со дня рождения А. С. Пушкина».

В программе предлагается несколько тем внеурочных занятий, которые не связаны с текущими датами календаря, но являющиеся важными в воспитании школьника. К примеру: «Мы вместе», «О взаимоотношениях в коллективе (Всемирный день психического здоровья, профилактика буллинга)» и др.

Следует отметить, что внеурочные занятия входят в общую систему воспитательной работы образовательной организации, поэтому тематика и содержание должны обеспечить реализацию их назначения и целей: становление у обучающихся гражданско-патриотических чувств. Исходя из этого, в планируемых результатах каждого сценария внеурочного занятия выделяются нравственные ценности, которые являются предметом обсуждения. Основные ценности характеризуются следующим образом.

1. Историческая память

- историческая память – обязательная часть культуры народа и каждого гражданина;
  - историческая память соединяет прошлое, настоящее, позволяя сохранить и продолжить достижения, мудрость, опыт, традиции прошлых поколений;
  - историческая память есть культура целого народа, которая складывается из объединения индивидуальных переживаний, и включает важнейшие нравственные качества: благодарность, уважение, гордость потомков за жизнь и подвиги предков. Осознание этой нравственной ценности базируется на конкретном содержании занятия. Например, тема «День народного единства» рассматривается на известных исторических фактах – единение людей, когда Родина нуждается в защите в 1612 г.
2. Преемственность поколений
- каждое следующее поколение учится у предыдущего: осваивает, воссоздаёт, продолжает его достижения, традиции;
  - семья построена на сохранении преемственности поколений.

Память о предыдущих поколениях бережно хранится в предметах, фото, вещах, а также в гуманном отношении к старшим поколениям. Например, тема: «О взаимоотношениях в семье

(День матери)». Обсуждается проблема: каждое поколение связано с предыдущими и последующими общей культурой, историей, средой обитания, языком общения. Каждый человек должен воспитывать в себе качества, которые были характерны для наших предков, людей далёких поколений: любовь к родной земле, малой родине, Отечеству.

### 3. Патриотизм

— любовь к Родине

– патриотизм (любовь к Родине)

– самое главное качества гражданина;

– любовь к своему Отечеству начинается с малого — с привязанности к родному дому, малой родине;

– патриотизм строится на ответственности за судьбу своей родной земли; чувстве гордости за историю, культуру своего народа и народов России.

Эта высшая нравственная ценность является приоритетной во всех сценариях «Разговоров о важном». В каждом сценарии, в соответствии с содержанием, раскрывается многогранность чувства патриотизма и его проявления в разных сферах человеческой жизни.

### 4. Доброта, добрые дела

– доброта — это способность (желание и умение) быть милосердным, поддержать, помочь без ожидания благодарности;

– благотворительность — проявление добрых чувств; благотворительность была распространена в России в прошлые века, что стало сегодня примером для подражания. Например, тема «Мы вместе». Разговор о добрых делах граждан России в прошлые времена и в настоящее время, тема волонтерства.

### 5. Семья и семейные ценности

– семья связана не только общим местом проживания, общим хозяйством, общими делами, но и значимыми ценностями — взаимопониманием, взаимоподдержкой, традициями и т. д.;

– каждый член семьи имеет свои обязанности, но всегда готовы прийти на помощь другому: взять на себя его дела, проявить внимание, оказать помощь друг другу;

– обучающийся должен ответственно относиться к своей семье, участвовать во всех ее делах, помогать родителям;

– семейные ценности всегда были значимы для народов России; семейные ценности представлены в традиционных религиях России.

Тема семьи, семейных взаимоотношений и ценностей является предметом обсуждения на занятиях, посвященных темам: «О взаимоотношениях в семье (День матери)», «Новогодние семейные традиции разных народов России» и др.

### 6. Культура России

– культура общества — это достижения человеческого общества, созданные на протяжении его истории;

– российская культура богата и разнообразна, она известна и уважаема во всем мире;

– культура представлена достижениями в материальной сфере (строительство, техника, предметы быта и др.), в духовной сфере (народное творчество, литература, изобразительное искусство, музыка, театр и др.), а также в этике, культуре взаимоотношений людей.

Темы, связанные с осознанием обучающимися этой социальной ценности, подробно и разнопланово представлены в «Разговорах о важном». Поэтому многие сценарии построены на чтении поэзии, обсуждении видеofilмов, произведений живописи и музыки: «По ту сторону экрана. 115 лет кино в России», «Цирк! Цирк! Цирк! (к Международному дню цирка)».

### 7. Наука на службе Родины

– наука обеспечивает прогресс общества и улучшает жизнь человека;

– в науке работают талантливые, творческие люди, бесконечно любящие свою деятельность;

– в России совершено много научных открытий, без которых невозможно представить современный мир.

О такой ценности общества и отдельно взятого человека учащиеся узнают в процессе обсуждения тем: «190-лет со дня рождения Д. Менделеева. День российской науки», «Я вижу Землю! Это так красиво».

Следует отметить, что многие темы внеурочных занятий выходят за рамки содержания, изучаемого на уроках, но это не означает, что учитель будет обязательно добиваться точного усвоения нового знания, запоминания и четкого воспроизведения нового термина или понятия.

Необходимо понимать, что на внеурочных занятиях как неучебных формируются определенные ценности: высшие нравственные чувства и социальные отношения. В течение года учащиеся много раз будут возвращаться к обсуждению одних и тех же понятий, что послужит постепенному осознанному их принятию.

Наличие сценариев внеурочных занятий не означает формального следования им. При анализе содержания занятия, которое предлагается в сценарии, педагог учитывает региональные, национальные, этнокультурные особенности территории, где функционирует данная образовательная организация. Обязательно учитывается и уровень развития учащихся, их интересы и потребности. При необходимости, исходя из статуса семей обучающихся, целесообразно уточнить (изменить, скорректировать) и творческие задания, выполнение которых предлагается вместе с родителями, другими членами семьи.

Особенности реализации программы

Личностное развитие ребёнка – главная цель педагога. Личностных результатов обучающихся педагог может достичь, увлекая школьников совместной и интересной многообразной деятельностью, позволяющей раскрыть потенциал каждого; используя разные формы работы; устанавливая во время занятий доброжелательную, поддерживающую атмосферу; насыщая занятия ценностным содержанием. Задача педагога, транслируя собственные убеждения и жизненный опыт, дать возможность школьнику анализировать, сравнивать и выбирать.

#### СОДЕРЖАНИЕ КУРСА

С чего начинается Родина? Колыбельная песня мамы, первая игрушка, первая книга. Малая Родина: родная природа, школа, друзья, культура и история родного края. Ответственность гражданина за судьбу своей Отчизны.

Историческая память народа и каждого человека. Связь (преемственность) поколений – основа развития общества и каждого человека. Историческая память – это стремление поколения, живущего в настоящее время, принять и воспитывать в себе качества, которые отражают нравственные ценности предыдущих поколений («Там, где Россия», «Что такое Родина? (региональный и местный компонент)», «День народного единства», «Урок памяти»).

Любовь к Родине, патриотизм — качества гражданина России. Любовь к родному краю, способность любоваться природой, беречь её — часть любви к Отчизне. Преемственность поколений в готовности защищать родную землю.

Великая Отечественная война: герои, подвиги, самопожертвование. Непокоренный Ленинград: страницы истории блокады города («Зоя. К 100-летию со дня рождения Зои Космодемьянской», «Непокоренные. 80 лет со дня полного освобождения Ленинграда от фашистской блокады», «День защитника Отечества. 280 лет со дня рождения Ф. Ушакова», «Союзники России», «Урок памяти»).

Конституция Российской Федерации — главный закон государства. Что такое права и обязанности гражданина. Права ребёнка в России. Примеры выполнения обязанностей членами общества. Избирательная система в России (общее представление) («Главный закон страны», «Избирательная система России (30 лет ЦИК)», «Налоговая грамотность»).

Любовь к родной природе, ее охрана и защита – проявление патриотических чувств. Россия от края и до края: разнообразие природы, объекты природы, вошедшие в список мирового достояния ЮНЕСКО. Природа малой Родины. Природные достопримечательности Поволжья, Севера, Сибири, Дальнего Востока. Крым – природная жемчужина. Симферополь — столица Республики Крым, «ворота Крыма» («Крым. Путь домой», «Я вижу Землю! Это так красиво», «Экологичное потребление»).

Нравственные ценности российского общества. Трудовая деятельность россиян, созидательный труд на благо Отчизны. Многообразие профессий, люди особых профессий (спецназ, МЧС, полиция, гражданская авиация) («День спецназа», «Первым делом самолеты». О гражданской авиации»). Герои нашего времени.

Профессии прошлого и профессии будущего — что будет нужно стране, когда я вырасту? Профессии моих родителей, бабушек и дедушек. Профессиональные династии. Зачем нужно учиться всё время, пока работаешь? («Труд крут!», «Как найти свое место в обществе», «Герои нашего времени»).

Гуманизм, доброта, волонтерская деятельность — качество настоящего человека, способность оказать помощь, поддержку, проявить заботу и милосердие. Доброе дело: кому оно необходимо и для кого предназначено. Добрые дела граждан России в прошлые времена: благотворительность граждан; пожертвование как одна из заповедей в традиционных религиях. Деятельность добровольцев как социальное служение в военное и мирное время: примеры из истории и современной жизни. Качества людей, которых называют добровольцами: милосердие, гуманность, сопереживание. Как младший школьник может проявить добрые чувства к другим людям? («Мы вместе», «О взаимоотношениях в коллективе (Всемирный день психического здоровья, профилактика буллинга)»).

Детские общественные организации в России и их деятельность — мы вместе, и мы делаем добрые дела. Наша помощь нужна тем, кто в ней нуждается: больным, старым, слабым («Будь готов! Ко дню детских общественных организаций»). Всемирный фестиваль молодежи

Учебный коллектив. Правила взаимодействия в учебной деятельности. Ответственность членов учебного коллектива за успехи одноклассников, помощь, поддержка в коллективе — залог его благополучия и отсутствия конфликтов. Противостояние отрицательным влияниям («Всемирный день психического здоровья, профилактика буллинга»), «Россия — здоровая держава»).

Государственные праздники Российской Федерации:

— Новый год, — замечательный общенародный праздник. Традиции празднования Нового года в разных странах. История возникновения новогоднего праздника в России. Рождество (7 января). История праздника Рождества Христова. Рождественские традиции в России. История создания новогодних игрушек («Новогодние семейные традиции разных народов России»).

— День российской науки (8 февраля). Наука и научные открытия в России. Значение научных открытий для прогресса общества и развития человека. Преемственность поколений в научных достижениях. Выдающиеся ученые прошлых веков: М.В. Ломоносов, Д.И. Менделеев, К. Э. Циолковский. Научные открытия российских учёных, без которых невозможно представить современный мир: телеграф, цветная фотография, радиоприёмник, ранцевый парашют, наркоз, искусственное сердце. Качества ученого: талант, вдохновение, упорство, увлеченность. Проявление интереса к научным знаниям и деятельности российских ученых. Желание расширять свои знания, участвовать в школьной опытно-исследовательской деятельности. Что такое виртуальный мир и кто его создаёт? «Плюсы» и «минусы» виртуального мира. Правила безопасного пользования Интернет-ресурсами. («Россия: взгляд в будущее», «Технологический суверенитет/цифровая экономика/новые профессии», «190 лет со дня рождения Д. Менделеева. День российской науки»).

— День защитника Отечества (23 февраля). История рождения праздника. Защита Отечества — обязанность гражданина Российской Федерации, проявление любви к родной земле, Родине. Армия в годы войны и мирное время: всегда есть место подвигу. Качество российского воина: смелость, героизм, самопожертвование («День защитника Отечества. 280 лет со дня рождения Ф. Ушакова»).

— Международный женский день (8 марта) — праздник благодарности и любви к женщине. Женщина в современном обществе — труженица, мать, воспитатель детей. Великие женщины в истории России, прославившие свою Отчизну («О взаимоотношениях в семье (День матери)»).

— День космонавтики (12 апреля). Страницы истории российской космонавтики. Первый искусственный спутник Земли; Луноход-1; первый полёт человека в космос — Ю. А. Гагарин;

первый выход в открытый космос — А. А. Леонов; самый длительный полёт в космосе — Валерий Поляков. Гордость россиян за успехи страны в освоении космоса («Я вижу Землю! Это так красиво»).

– Праздник Весны и Труда (1 мая). Истории праздника – 100 лет. Последний весенний месяц связан с разнообразными работами в поле, в саду, в огороде. С давних времен люди желали друг другу хорошего урожая, удачного лета. Традиция изменилась, когда женщины-работницы выступили на митинге с требованиями прекратить эксплуатировать детский труд и повысить заработную плату женщинам («Труд крут!»).

– День Победы (9 мая). Великая победа советской армии в Великой Отечественной войне. Какое чувство вело советских людей на борьбу за свободу своей Родины? Вклад в победу советских воинов, тыла, партизанского движения. Кто такие фашисты? Почему они хотели сделать все народы своими рабами? Преступления нацистов: концлагерь как места принудительной жестокой изоляции. Дети Освенцима. 11 апреля — день освобождения узников концлагерей. Связь (преемственность) поколений: бессмертный полк — помним, любим, гордимся («День памяти»).

– День России (12 июня) – праздник всех, кто любит свою страну, заботиться о ее процветании. Этот праздник – символ свободы, гражданского мира, согласия всех народов Российской Федерации. В это день каждый еще раз вспомнит о том, что Россия – это мы, живущие в больших и малых городах, на берегах Северного Ледовитого океана и на склонах Кавказских гор, в Поволжье и за Уралом.... В этот день мы еще раз убеждаемся, что все народы нашей страны – едины («Там, где Россия»).

– День знаний (1 сентября). Наша страна предоставляет любому ребёнку возможность с 6,5 лет учиться в школе. Знания — ценность, которая необходима не только каждому человеку, но и всему обществу. Знания — основа успешного развития человека и общества. Каждый должен стремиться к обогащению и расширению своих знаний («День Знаний»).

– День учителя (5 октября). Учитель — важнейшая в обществе профессия. Назначение учителя – социальное служение, образование и воспитание подрастающего поколения. Учитель — советчик, помощник, участник познавательной деятельности школьников. Оценка учительского труда. Страницы истории развития образования. Первые школы, первые учителя-монахи. Влияние книгопечатания на развитие образования. И. Федоров. Великие педагоги прошлого. Учебники К.Д. Ушинского для обучения грамоте детей. Яснополянская школа Л. Н. Толстого («День учителя (советники по воспитанию)»).

– День народного единства (4 ноября). Этот праздник – проявление гордости и поклонения предшествующим поколениям, которые не раз проявляли патриотические чувства, объединялись в те времена, когда Родина нуждалась в защите. Так было в 1612 году, когда Минин и Пожарский собрали народное ополчение для борьбы с иноземными захватчиками. Так было в 1941-1945 годах во время Великой Отечественной войны с фашистами. («День народного единства»).

Различные праздники, посвященные истории и культуре России:

Историческая память: Пётр и Феврония Муромские – символ любви и взаимопонимания в семейной жизни. Ценности российской семьи: любовь, взаимопонимание, участие в семейном хозяйстве, воспитании детей).

Семья – первый в жизни ребенка коллектив. Традиции, обычаи, трудовая и досуговая деятельность; взаимоотношения в семьях разных народов РФ. Поколения в семье. Семейное «древо». Особое отношение к старшему поколению, проявление действенного уважения, внимания к бабушкам и дедушкам, забота о них. Роль отца в семье, участие в хозяйственной деятельности, досуге семьи, укреплении традиционных семейных ценностей. Понимание роли отца как родителя, участие в воспитании детей, отцовское влияние на сына и/или дочь. Мать, мама — главные в жизни человека слова. Мать — хозяйка в доме, хранительница семейного очага, воспитательница детей. С первых дней жизни рядом с ребёнком всё время присутствует мама — человек, чьё сердце бьётся чаще и сильнее, чем у других людей («О взаимоотношениях в семье (День матери)»).

Культура России. Что такое творчество? Люди творческих профессий: поэты, художники, композиторы, артисты, создатели игрушек. Примеры народных промыслов. Искусство в жизни

человека. Страницы истории становления искусства в России: от Древней Руси до современности (скоморохи, первые театры опера и балета, драматические театры в России). Музыкальное, изобразительное, театральное, цирковое искусства и его выдающиеся представители. К. С. Станиславский — великий деятель театрального искусства: яркие страницы жизни и деятельности. Значение российской культуры для всего мира («По ту сторону экрана. 115 лет кино в России», «Цирк! Цирк! Цирк! (К Международному дню цирка)», «От «А» до «Я», 450 лет «Азбуке» Ивана Федорова»).

Великая российская литература. Великие поэты России: А. С. Пушкин – создатель нового русского языка поэзии. Памятные даты календаря: дни памяти российских писателей и поэтов прошлых веков. Николай Васильевич Гоголь – русский писатель, внесший вклад в развитие отечественной литературы («215-летие со дня рождения Н. В. Гоголя», «Русский язык. Великий и могучий. 225 лет со дня рождения А. С. Пушкина»).

### **Планируемые результаты освоения программы внеурочных занятий «Разговоры о важном»**

Занятия в рамках программы направлены на обеспечение достижений школьниками следующих личностных, метапредметных и предметных образовательных результатов.

#### **Личностные результаты**

Гражданско-патриотическое воспитание: осознание своей этнокультурной и российской гражданской идентичности; сопричастность к прошлому, настоящему и будущему своей страны и родного края; уважение к своему и другим народам; первоначальные представления о человеке как члене общества, о правах и обязанности гражданина, качествах патриота своей страны.

Духовно-нравственное воспитание: понимание связи человека с окружающим миром; бережное отношение к среде обитания; проявление заботы о природе; неприятие действий, приносящих ей вред. Признание индивидуальности каждого человека; проявление сопереживания, уважения и доброжелательности; неприятие любых форм поведения, направленных на причинение физического и морального вреда другим людям; выполнение нравственно-этических норм поведения и правил межличностных отношений.

Эстетическое воспитание: уважительное отношение и интерес к художественной культуре, восприимчивость к разным видам искусства, традициям и творчеству своего и других народов; стремление к самовыражению в разных видах художественной деятельности.

Физическое воспитание, культура здоровья и эмоционального благополучия: соблюдение правил здорового и безопасного (для себя и других людей) образа жизни в окружающей среде (в том числе информационной); бережное отношение к физическому и психическому здоровью.

Трудовое воспитание: осознание ценности труда в жизни человека и общества, ответственное потребление и бережное отношение к результатам труда, интерес к различным профессиям.

Ценности научного познания: первоначальные представления о научной картине мира; познавательные интересы, активность, инициативность, любознательность и самостоятельность в познании. Проявление желания обогащать свои знания, способность к поисково-исследовательской деятельности.

#### **Метапредметные результаты**

Универсальные учебные познавательные действия: для решения предложенных учебных задач использовать интеллектуальные операции (сравнение, анализ, классификацию), оценивать ситуации нравственного и безнравственного поведения, приводить примеры событий, фактов, демонстрирующих отношение человека к окружающему миру, проявление нравственно-этических качеств. Работать с информацией, представленной в текстовом, иллюстративном, графическом виде.

Универсальные учебные коммуникативные действия: проявлять активность в диалогах, дискуссиях, высказывать свое мнение по поводу обсуждаемых проблем; соблюдать правила ведения диалога и дискуссии; создавать устные и письменные высказывания, небольшие тексты (описание, рассуждение); проявлять желание готовить небольшие публичные выступления.

Универсальные учебные регулятивные действия: признавать возможность существования разных точек зрения; корректно и аргументированно высказывать свое мнение. Принимать участие в

планировании действий и операций по решению учебной задачи, оценивать свое участие в общей беседе (дискуссии, учебном диалоге).

Занятия «Разговоры о важном» позволяют осуществить решение задач по освоению предметных планируемых результатов.

Многие темы «Разговоров о важном» строятся на использовании содержания учебных предметов. Это позволяет совершенствовать функциональную грамотность младших школьников: развивать умения использовать полученные знания в нестандартных ситуациях; отбирать, анализировать и оценивать информацию в соответствии с учебной задачей; строить высказывания и тексты с учетом правил русского языка.

Предметные результаты освоения программы внеурочной деятельности «Разговоры о важном» представлены с учетом специфики содержания предметных областей, к которым имеет отношение содержание курса внеурочной деятельности:

**Русский язык:** первоначальное представление о многообразии языков и культур на территории Российской Федерации, о языке как одной из главных духовно-нравственных ценностей народа; понимание роли языка как основного средства общения; осознание значения русского языка как государственного языка Российской Федерации; понимание роли русского языка как языка межнационального общения; осознание правильной устной и письменной речи как показателя общей культуры человека; овладение основными видами речевой деятельности на основе первоначальных представлений о нормах современного русского литературного языка; использование в речевой деятельности норм современного русского литературного языка и речевого этикета.

**Литературное чтение:** осознание значимости художественной литературы и произведений устного народного творчества для всестороннего развития личности человека; первоначальное представление о многообразии жанров художественных произведений и произведений устного народного творчества; овладение элементарными умениями анализа и интерпретации текста.

**Иностранный язык:** знакомство представителей других стран с культурой своего народа.

**Математика и информатика:** развитие логического мышления; приобретение опыта работы с информацией, представленной в графической и текстовой форме, развитие умений извлекать, анализировать, использовать информацию и делать выводы.

**Окружающий мир:** сформированность уважительного отношения к своей семье и семейным традициям, Организации, родному краю, России, ее истории и культуре, природе; сформированность чувства гордости за национальные свершения, открытия, победы; первоначальные представления о природных и социальных объектах как компонентах единого мира, о многообразии объектов и явлений природы; о связи мира живой и неживой природы; сформированность основ рационального поведения и обоснованного принятия решений; первоначальные представления о традициях и обычаях, хозяйственных занятиях населения и массовых профессиях родного края, достопримечательностях столицы России и родного края, наиболее значимых объектах Всемирного культурного и природного наследия в России; важнейших для страны и личности событиях и фактах прошлого и настоящего России; основных правах и обязанностях гражданина Российской Федерации; развитие умений описывать, сравнивать и группировать изученные природные объекты и явления, выделяя их существенные признаки и отношения между объектами и явлениями; понимание простейших причинно-следственных связей в окружающем мире (в том числе на материале о природе и культуре родного края); приобретение базовых умений работы с доступной информацией (текстовой, графической, аудиовизуальной) о природе и обществе, безопасного использования электронных ресурсов организации и сети Интернет, получения информации из источников в современной информационной среде; формирование навыков здорового и безопасного образа жизни на основе выполнения правил безопасного поведения в окружающей среде, в том числе знаний о небезопасности разглашения личной и финансовой информации при общении с людьми вне семьи, в сети Интернет и опыта соблюдения правил безопасного поведения при использовании личных финансов; приобретение опыта положительного эмоционально-ценностного отношения к природе;

стремления действовать в окружающей среде в соответствии с экологическими нормами поведения.

Основы религиозных культур и светской этики: понимание необходимости нравственного совершенствования, духовного развития, роли в этом личных усилий человека; формирование умений анализировать и давать нравственную оценку поступкам, отвечать за них, проявлять готовность к сознательному самоограничению в поведении; построение суждений оценочного характера, раскрывающих значение нравственности, веры как регуляторов поведения человека в обществе и условий духовно-нравственного развития личности; понимание ценности семьи, умение приводить примеры положительного влияния религиозной традиции на отношения в семье, воспитание детей; овладение навыками общения с людьми разного вероисповедания; осознание, что оскорбление представителей другой веры есть нарушение нравственных норм поведения в обществе; понимание ценности человеческой жизни, человеческого достоинства, честного труда людей на благо человека, общества; формирование умений объяснять значение слов "милосердие", "сострадание", "прощение", "дружелюбие"; умение находить образы, приводить примеры проявлений любви к ближнему, милосердия и сострадания в религиозной культуре, истории России, современной жизни; открытость к сотрудничеству, готовность оказывать помощь; осуждение любых случаев унижения человеческого достоинства; знание общепринятых в российском обществе норм морали, отношений и поведения людей, основанных на российских традиционных духовных ценностях, конституционных правах, свободах и обязанностях гражданина.

Изобразительное искусство: выполнение творческих работ с использованием различных художественных материалов и средств художественной выразительности изобразительного искусства; умение характеризовать виды и жанры изобразительного искусства; умение характеризовать отличительные особенности художественных промыслов России.

Музыка: знание основных жанров народной и профессиональной музыки.

Технология: сформированность общих представлений о мире профессий, значении труда в жизни человека и общества, многообразии предметов материальной культуры.

Физическая культура: сформированность общих представлений о физической культуре и спорте, физической активности человека, физических качествах, жизненно важных прикладных умениях и навыках, основных физических упражнениях; умение взаимодействовать со сверстниками в игровых заданиях и игровой деятельности, соблюдая правила честной игры. Многие темы «Разговоров о важном» выходят за рамки программ учебных предметов и способствуют развитию кругозора младшего школьника, его возрастной эрудиции и общей культуры. Эта функция внеурочной деятельности особенно важна и является после решения воспитательных задач - существенной и приоритетной.

#### Тематическое планирование 1-4 класс

№ п/п	Тема	Количество часов
1	День знаний	1
2	Там, где Россия	1
3	100-летие со дня рождения Зои Космодемьянской	1
4	Избирательная система России	1
5	День учителя (советники по воспитанию)	1
6	О взаимоотношениях в коллективе	1
7	По ту сторону экрана	1
8	День спецназа	1
9	День народного единства	1
10	Россия – взгляд в будущее	1
11	День матери	1
12	Что такое Родина?	1
13	Мы вместе.	1



14	Главный закон страны	1
15	Герои нашего времени	1
16	«Новый год – традиции праздника разных народов России»	1
17	От «А» до «Я». 450 лет «Азбуке» Ивана Федорова	1
18	Налоговая грамотность	1
19	Непокоренные (блокада Ленинграда)	1
20	Союзники России	1
21	Менделеев. 190 лет со дня рождения	1
22	День первооткрывателя	1
23	День защитника Отечества	1
24	Как найти свое место в обществе?	1
25	Всемирный фестиваль молодежи	1
26	Первым делом самолеты... О гражданской авиации	1
27	Крым – дорога домой	1
28	Россия – здоровая держава	1
29	Цирк! Цирк! Цирк!	1
30	«Вижу Землю»	1
31	215 лет со дня рождения Гоголя	1
32	Экологичное потребление	1
33	Труд крут!	1
34	Урок памяти	1
35	Будь готов! Ко дню общественных организаций	1
36	Русский язык великий и могучий. К 225-летию со дня рождения А.С. Пушкина	1

### **Планируемые результаты освоения программы внеурочных занятий «Разговоры о важном»**

Занятия в рамках программы направлены на обеспечение достижений школьниками следующих личностных, метапредметных и предметных образовательных результатов.

#### **Личностные результаты**

##### **Гражданско-патриотического воспитания:**

осознание своей этнокультурной и российской гражданской идентичности; сопричастность к прошлому, настоящему и будущему своей страны и родного края; уважение к своему и другим народам; первоначальные представления о человеке как члене общества, о правах и обязанности гражданина, качествах патриота своей страны.

##### **Духовно-нравственное воспитание:**

понимание связи человека с окружающим миром; бережное отношение к среде обитания; проявление заботы о природе; неприятие действий, приносящих ей вред. Признание индивидуальности каждого человека; проявление сопереживания, уважения и доброжелательности; неприятие любых форм поведения, направленных на причинение физического и морального вреда другим людям; выполнение нравственно-этических норм поведения и правил межличностных отношений.

##### **Эстетическое воспитание:**

уважительное отношение и интерес к художественной культуре, восприимчивость к разным видам искусства, традициям и творчеству своего и других народов; стремление к самовыражению в разных видах художественной деятельности.

Физическое воспитание, культура здоровья и эмоционального благополучия: соблюдение правил здорового и безопасного (для себя и других людей) образа жизни в окружающей среде (в том числе информационной); бережное отношение к физическому и психическому здоровью.

Трудовое воспитание: осознание ценности труда в жизни человека и общества, ответственное потребление и бережное отношение к результатам труда, интерес к различным профессиям.

Ценности научного познания: первоначальные представления о научной картине мира; познавательные интересы, активность, инициативность, любознательность и самостоятельность в познании. Проявление желания обогащать свои знания, способность к поисково-исследовательской деятельности.

Метапредметные результаты

Универсальные учебные познавательные действия:

для решения предложенных учебных задач использовать интеллектуальные операции (сравнение, анализ, классификацию), оценивать ситуации нравственного и безнравственного поведения, приводить примеры событий, фактов, демонстрирующих отношение человека к окружающему миру, проявление нравственно-этических качеств. Работать с информацией, представленной в текстовом, иллюстративном, графическом виде.

Универсальные учебные коммуникативные действия: проявлять активность в диалогах, дискуссиях, высказывать свое мнение по поводу обсуждаемых проблем; соблюдать правила ведения диалога и дискуссии; создавать устные и письменные высказывания, небольшие тексты (описание, рассуждение); проявлять желание готовить небольшие публичные выступления.

Универсальные учебные регулятивные действия: признавать возможность существования разных точек зрения; корректно и аргументированно высказывать свое мнение. Принимать участие в планировании действий и операций по решению учебной задачи, оценивать свое участие в общей беседе (дискуссии, учебном диалоге).

Занятия «Разговоры о важном» позволяют осуществить решение задач по освоению предметных планируемых результатов.

Многие темы «Разговоров о важном» строятся на использовании содержания учебных предметов. Это позволяет совершенствовать функциональную грамотность младших школьников: развивать умения использовать полученные знания в нестандартных ситуациях; отбирать, анализировать и оценивать информацию в соответствии с учебной задачей; строить высказывания и тексты с учетом правил русского языка.

Предметные результаты освоения программы внеурочной деятельности «Разговоры о важном» представлены с учетом специфики содержания предметных областей, к которым имеет отношение содержание курса внеурочной деятельности:

Русский язык:

первоначальное представление о многообразии языков и культур на территории Российской Федерации, о языке как одной из главных духовно-нравственных ценностей народа; понимание роли языка как основного средства общения; осознание значения русского языка как государственного языка Российской Федерации; понимание роли русского языка как языка межнационального общения; осознание правильной устной и письменной речи как показателя общей культуры человека; овладение основными видами речевой деятельности на основе первоначальных представлений о нормах современного русского литературного языка; использование в речевой деятельности норм современного русского литературного языка и речевого этикета.

Литературное чтение:

осознание значимости художественной литературы и произведений устного народного творчества для всестороннего развития личности человека; первоначальное представление о многообразии жанров художественных произведений и произведений устного народного творчества; овладение элементарными умениями анализа и интерпретации текста.

Иностранный язык:

знакомство представителей других стран с культурой своего народа.

Математика и информатика:

развитие логического мышления; приобретение опыта работы с информацией, представленной в графической и текстовой форме, развитие умений извлекать, анализировать, использовать информацию и делать выводы.

Окружающий мир:

сформированность уважительного отношения к своей семье и семейным традициям, Организации, родному краю, России, ее истории и культуре, природе; сформированность чувства гордости за национальные свершения, открытия, победы; первоначальные представления о природных и социальных объектах как компонентах единого мира, о многообразии объектов и явлений природы; о связи мира живой и неживой природы; сформированность основ рационального поведения и обоснованного принятия решений; первоначальные представления о традициях и обычаях, хозяйственных занятиях населения и массовых профессиях родного края, достопримечательностях столицы России и родного края, наиболее значимых объектах Всемирного культурного и природного наследия в России; важнейших для страны и личности событиях и фактах прошлого и настоящего России; основных правах и обязанностях гражданина Российской Федерации; развитие умений описывать, сравнивать и группировать изученные природные объекты и явления, выделяя их существенные признаки и отношения между объектами и явлениями; понимание простейших причинно-следственных связей в окружающем мире (в том числе на материале о природе и культуре родного края); приобретение базовых умений работы с доступной информацией (текстовой, графической, аудиовизуальной) о природе и обществе, безопасного использования электронных ресурсов организации и сети Интернет, получения информации из источников в современной информационной среде; формирование навыков здорового и безопасного образа жизни на основе выполнения правил безопасного поведения в окружающей среде, в том числе знаний о небезопасности разглашения личной и финансовой информации при общении с людьми вне семьи, в сети Интернет и опыта соблюдения правил безопасного поведения при использовании личных финансов; приобретение опыта положительного эмоционально-ценностного отношения к природе; стремления действовать в окружающей среде в соответствии с экологическими нормами поведения.

Основы религиозных культур и светской этики:

понимание необходимости нравственного совершенствования, духовного развития, роли в этом личных усилий человека; формирование умений анализировать и давать нравственную оценку поступкам, отвечать за них, проявлять готовность к сознательному самоограничению в поведении; построение суждений оценочного характера, раскрывающих значение нравственности, веры как регуляторов поведения человека в обществе и условий духовно-нравственного развития личности; понимание ценности семьи, умение приводить примеры положительного влияния религиозной традиции на отношения в семье, воспитание детей; овладение навыками общения с людьми разного вероисповедания; осознание, что оскорбление представителей другой веры есть нарушение нравственных норм поведения в обществе; понимание ценности человеческой жизни, человеческого достоинства, честного труда людей на благо человека, общества; формирование умений объяснять значение слов "милосердие", "сострадание", "прощение", "дружелюбие"; умение находить образы, приводить примеры проявлений любви к ближнему, милосердия и сострадания в религиозной культуре, истории России, современной жизни; открытость к сотрудничеству, готовность оказывать помощь; осуждение любых случаев унижения человеческого достоинства; знание общепринятых в российском обществе норм морали, отношений и поведения людей, основанных на российских традиционных духовных ценностях, конституционных правах, свободах и обязанностях гражданина.

Изобразительное искусство:

выполнение творческих работ с использованием различных художественных материалов и средств художественной выразительности изобразительного искусства; умение характеризовать виды и жанры изобразительного искусства; умение характеризовать отличительные особенности художественных промыслов России.

Музыка:

знание основных жанров народной и профессиональной музыки.

Технология:

сформированность общих представлений о мире профессий, значении труда в жизни человека и общества, многообразии предметов материальной культуры.

Физическая культура:

сформированность общих представлений о физической культуре и спорте, физической активности человека, физических качествах, жизненно важных прикладных умениях и навыках, основных физических упражнениях; умение взаимодействовать со сверстниками в игровых заданиях и игровой деятельности, соблюдая правила честной игры.

Многие темы «Разговоров о важном» выходят за рамки программ учебных предметов и способствуют развитию кругозора младшего школьника, его возрастной эрудиции и общей культуры. Эта функция внеурочной деятельности особенно важна и является после решения воспитательных задач - существенной и приоритетной.

### **3.2.2. Рабочая программа курса внеурочной деятельности «Учусь создавать проекты»**

#### **Содержание программы**

Что такое проект: Исследование, исследователь, исследовательская задача(проблема). Знакомство с понятиями. Корректировка детских представлений о том, что они понимают под словом “исследование”. Коллективное обсуждение вопросов о том, где использует человек свою способность исследовать окружающий мир

Как выбрать тему проекта. Ответы на вопросы - что мне интересно больше всего? Чем я хочу заниматься больше всего? Чем я чаще всего занимаюсь в свободное время? Хобби. Выбор интересной идеи. Темы исследования - фантастические, экспериментальные, теоретические. Выбор темы исследовательской работы. Обоснование выбранной темы.

Цель и задачи проекта. Ответ на вопрос - зачем я провожу исследование. Цель указывает общее направление. Ответ на вопрос - зачем я провожу исследование. Цель указывает общее направление движения, задачи описывают основные шаги. Формулирование целей и задач исследования.

Гипотеза проекта. Предположение, рассуждение, догадка, суждение, гипотезы-предположения. Слова – помощники – предположим, допустим, возможно, что, если... Проблема, выдвижение гипотез. Обсуждение итогов прошедших занятий, формирование портфолио ученика.

Организация исследования. Формы и методы организации исследовательской деятельности. Вклад каждого участника группы в работу. Составление рабочего плана исследования. Поиск информации: книги, журналы, Интернет, кино- и телефильмы по теме исследования, беседы со взрослыми, друзьями. Отбор и анализ литературы по выбранной теме. Работа с литературой, Интернет. Источники получения информации: картосхемы, справочники, словари, энциклопедии и другие; правила работы с ними. Особенности чтения научно- популярной и методической литературы.

Наблюдение – доступный способ добычи информации. Наблюдение. Приспособления для наблюдений: лупы, бинокли, подзорные трубы, телескопы, микроскопы, перископы, приборы ночного видения.

Эксперимент. Эксперимент, проба, опыт. Главный метод познания. Действия с предметом исследования. План эксперимента. Результат эксперимента. Обсуждение итогов прошедших занятий, формирование портфолио ученика.

Индивидуальное исследование. Работа индивидуальная и коллективная. Индивидуальные консультации учителя. Работа в паре. Выбор темы. Распределение работы в паре. Работа в группе. Коллективная работа. Вклад каждого участника группы в работу. Распределение работы в группе. Выбор лидера группы.

Презентация. Продукт проектной деятельности. Наглядный материал. Построение и размещение диаграмм, графиков, таблиц, схем и т.д. Отбор и размещение рисунков, фотографий. Приёмы презентации результатов исследовательской деятельности.

Подготовка к защите проекта. Особенности записи исследования. Понятия. Классификация. Парадоксы. Ранжирование. Сравнения и метафоры. Выводы и умозаключения. Текст доклада. Тезисы. Схемы, чертежи, рисунки, макеты.

Защита работ. Урок-конференция. Коллективный и личностный анализ результатов. Формирование портфолио.

Тематическое планирование 1 класс

№	Тема название раздела	Кол-во часов
1	Кто я? Моя семья.	1
2	Чем я люблю заниматься. Хобби.	1
3	О чем я больше всего хочу рассказать. Выбор темы проекта.	1
4	Как собирать материал? Твои помощники. Этап.	1
5	Повторение. Давай вспомним.	1
6	Проблема.	1
7	Проблема. Решение проблемы.	1
8	Гипотеза. Предположение.	1
9	Гипотеза. Играем в предположения.	1
10	Цель проекта.	1
11	Задача проекта.	1
12	Выбор нужной информации.	1
13	Интересные люди – твои помощники.	1
14	Продукт проекта.	1
15	Виды продукта. Макет.	1
16	Повторение пройденных проектных понятий.	1
17	Визитка. Как правильно составить визитку к проекту.	1
18	Мини-сообщение. Семиминутное выступление.	1
19	Выступление перед знакомой аудиторией.	1
20	Играем в ученых. Окрашивание цветка в разные цвета.	1
21-22	Подготовка ответов на предполагаемые вопросы «из зала» по теме проекта.	2
23-24	Пробные выступления перед незнакомой аудиторией.	2
25	Повторение. Давай вспомним.	1
26	Играем в ученых. «Мобильные телефоны». Это интересно.	1
27	Играем в ученых. Поилка для цветов.	1
28	Играем в ученых. Получение электричества с помощью волос. Это интересно.	1
29	Тест «Чему я научился?»	1
30	Памятка для учащегося проектанта.	1
31	Твои впечатления от работы над проектом.	1
32	Пожелание будущим проектанта. Твои советы им.	1
33	Советы на лето Мудрого Дельфина.	1

Тематическое планирование 2 класс

№	Тема название раздела	Кол-во часов
1	Круг твоих интересов. Хобби. Увлечения.	1
2	Выбор темы твоего проекта. Ты - проектант.	1
3	Знакомство с понятиями «формулировка». Работа со словарями.	1
4	Выбор помощников в работе над текстом.	1
5	Этапы работы над проектом.	1
6	Актуальность темы проекта. Твое знакомство с понятием «актуальность».	1
7	Проблема. Решение проблемы.	1
8	Выработка гипотезы- предположения	1

9	Цель проекта	1
10	Задачи проекта	1
11	Сбор информации для проекта	1
12	Знакомство с интересными людьми. Интервью.	1
13	Обработка информации. Отбор значимой информации.	1
14	Создание продукта проекта. Твоё знакомство с понятиями «Макет», «поделка»	1
15	Играем в ученых. Это интересно	1
16	Тест «Чему ты научился?»	1
17	Отбор информации для семиминутного выступления. (Мини-сообщение)	1
18	Творческая работа. Презентация. Твое знакомство с понятием «презентация»	1
19	Значимость компьютера в создании проектов. Презентация.	1
20	Знаком ли ты с компьютером? Программа MPP Microsoft Power Point	1
21	Знаком ли ты компьютером? Программа MPP	1
22	Совмещение текста выступления с показом презентации	1
23	Подготовка ответов на предполагаемые вопросы «зала» по теме проекта	1
24	Тест. «Добрые советы проектанту от Мудрого Дельфина»	1
25	Изготовление визитки. Правильное составление титульного листа визитки	1
26	Самоанализ. Работанад понятием «Самоанализ»	1
27	Играем в ученых. Этоинтересно	1
28	Различные конкурсы проектно-исследовательской деятельности	1
29	Памятка жюри конкурсов	1
30	Пробное выступлениеперед незнакомой аудиторией	1
31	Самоанализ –рефлексия после твоего выступления перед незнакомой аудиторией	1
32	Играем в ученых. Этоинтересно	1
33	Благодарственныерисунки-открытки помощникам твоего проекта. Пожелание будущим проектантам	1
34	Советы на лето от Мудрого Дельфина	1

**Тематическое планирование 3 класс**

№	Тема занятия	Кол-во часов
<b>1 четверть (8 часов)</b>		
1	Круг твоих интересов. Хобби. Увлечения. Этапы работы над проектом	1
2	Выбор темы твоего проекта. Подбор материала для проекта. Проблема. Решение проблемы	1
3	Выбор темы твоего исследования. Предположение. Гипотеза. Решение задачи	1
4	Требования к паспорту проекта. Составление паспорта проекта	2
5		

<b>6</b>	Требования к составлению анкет для проекта. Анкетирование	<b>2</b>
<b>7</b>		
<b>8</b>	Постер. Требования к созданию постера. Условия размещения материала на постере	<b>1</b>
<b>2 четверть (8 часов)</b>		
<b>9</b>	Практическая работа. Создание мини-постера.	<b>1</b>
<b>10</b>	Изучение и освоение возможностей программы MPP. Выставка фотографий, рисунков, фигур, диаграмм	<b>3</b>
<b>11</b>		
<b>12</b>		
<b>13</b>	Программа MPP. Анимации. Настройка анимации	<b>3</b>
<b>14</b>		
<b>15</b>		
<b>16</b>	Закрепление полученных умений, навыков в работе с программой MPP. Творческая работа. Создание журнала	<b>1</b>
<b>3 четверть (10 часов)</b>		
<b>17</b>	Программа MPP. Дизайн. Нахождение ошибок в готовой презентации и исправление их. Работа с командами «обрезка» и «границы рисунка»	<b>2</b>
<b>18</b>		
<b>19</b>	Фотографии на слайдах. Работа с фотографиями на слайдах.	<b>2</b>
<b>20</b>		
<b>21</b>	Требования к компьютерной презентации Power Point	<b>2</b>
<b>22</b>		
<b>23</b>	Закрепление полученных умений, навыков в работе с программой MPP. Изучение и освоение возможностей программы MPP	<b>2</b>
<b>24</b>		
<b>25</b>	Практическое занятие. Составление первой презентации по заданному тексту.	<b>2</b>
<b>26</b>		
<b>4 четверть (8 часов)</b>		
<b>27</b>	Составление первой презентации по заданному тексту.	<b>1</b>
<b>28</b>	Подготовка проектной документации к выступлению на конкурсе. Обработка информации. Интервью. Визитка.	<b>2</b>
<b>29</b>		
<b>30</b>	Тесты. Тестирование. Самоанализ. Рефлексия.	<b>1</b>
<b>31</b>	Твои впечатления от работы над проектом	<b>1</b>
<b>32</b>	Пожелания будущим проектантам	<b>1</b>
<b>33</b>	Страницы благодарности тем, кто окружал и поддерживал тебя в этом году. (Руководитель проекта – учитель, консультанты – родители; помощники- друзья)	<b>1</b>
<b>34</b>	Советы на лето от Мудрого дельфина.	<b>1</b>
	<b>Всего:</b>	<b>34</b>

Тематическое планирование 4 класс

№	Тема занятия	Кол-во часов
<b>1 четверть (8 часов)</b>		
<b>1</b>	Твои новые интересы и увлечения.	<b>1</b>
<b>2</b>	Виды проектов.	<b>1</b>
<b>3</b>	Исследовательски-творческий проект	<b>1</b>
<b>4</b>	Творческий проект	<b>1</b>
<b>5</b>	Ролево-игровой проект	<b>2</b>
<b>6</b>		
<b>7</b>	Исследовательский проект с выдвижением гипотезы и	<b>2</b>

8	последующей ее проверкой	
<b>2 четверть (8 часов)</b>		
9	Информационно-исследовательский проект	<b>2</b>
10		
11	Практико-ориентированный проект	<b>1</b>
12	Практико-ориентированный проект	<b>1</b>
13	Монопредметный проект	<b>2</b>
14		
15	Межпредметный проект	<b>1</b>
16	Виды презентационных проектов	<b>1</b>
<b>3 четверть (10 часов)</b>		
17	Вид презентации проекта, как отчет участников исследовательской экспедиции	<b>1</b>
18	Вид презентации проекта, в рамках научной конференции	
19	Правильная подготовка презентации к проекту	<b>1</b>
20	Работа с памяткой при подготовке публичного выступления	<b>2</b>
21		
22	Работа с памяткой по составлению списка использованной литературы во время работы над проектом	<b>1</b>
23	Типичные ошибки проектантов	<b>1</b>
24	Критерии итогового оценивания проектной деятельности учащихся	<b>1</b>
25	Программа МРР. Формирование умения работы с диаграммой.	
26	Программа МРР. Формирование умения работы с таблицей.	<b>1</b>
<b>4 четверть (8 часов)</b>		
27	Практическая работа	<b>1</b>
28	Тестирование. Самоанализ	
29	Использование ресурсов Интернета при подготовке к презентации	<b>1</b>
30	Программа Microsoft Office Word. Формирование навыков работы с текстом и по настройке полей и абзацев.	<b>1</b>
31	Твои впечатления от работы над проектом.	<b>1</b>
32	Пожелания будущим проектантам.	<b>1</b>
33	Страница благодарности тем, кто окружал и поддерживал тебя в этом году.	
34	Советы мудрого Дельфина на лето.	<b>1</b>
	<b>Всего:</b>	<b>34</b>

### Планируемые результаты освоения программы

Ученик получит возможность научиться:

видеть проблемы; ставить вопросы; выдвигать гипотезы; давать определение понятиям; классифицировать; наблюдать; проводить эксперименты; делать умозаключения и выводы; структурировать материал; готовить тексты собственных докладов; объяснять, доказывать и защищать свои идеи.

В ходе решения системы проектных задач у младших школьников могут быть сформированы следующие способности:

- рефлексировать (видеть проблему; анализировать сделанное – почему получилось, почему не получилось, видеть трудности, ошибки);



- целеполагать (ставить и удерживать цели);
- планировать (составлять план своей деятельности);
- моделировать (представлять способ действия в виде модели-схемы, выделяя все существенное и главное);
- проявлять инициативу при поиске способа (способов) решения задачи;
- вступать в коммуникацию (взаимодействовать при решении задачи, отстаивать свою позицию, принимать или аргументировано отклонять точки зрения других).

### **Личностные и метапредметные результаты образовательного процесса**

#### **Личностные универсальные учебные действия:**

У ребенка формируются:

- учебно-познавательный интерес к новому учебному материалу и способам решения новой задачи;
- ориентация на понимание причин успеха во внеучебной деятельности, в том числе, на самоанализ и самоконтроль результата, на анализ соответствия результатов требованиям конкретной задачи;
- способность к самооценке на основе критериев успешности внеучебной деятельности;
- основы гражданской идентичности личности в форме осознания «Я» как гражданина России, чувства сопричастности и гордости за свою Родину, народ и историю, осознание ответственности человека за общее благополучие, осознание своей этнической принадлежности;
- чувство прекрасного и эстетические чувства на основе знакомства с мировой и отечественной художественной культурой.

Личностные результаты в формировании у детей мотивации к обучению, в помощи им в самоорганизации и саморазвитии. Развитие познавательных навыков учащихся, умений самостоятельно конструировать свои знания, ориентироваться в информационном пространстве, развитие критического и творческого мышления.

#### **Метапредметные результаты**

##### **Регулятивные:**

- учитывать выделенные учителем ориентиры действия в новом учебном материале, в сотрудничестве с учителем;
- планировать свое действие в соответствии с поставленной задачей и условиями ее реализации, в том числе во внутреннем плане;
- осуществлять итоговый и пошаговый контроль по результату; в сотрудничестве с учителем ставить новые учебные задачи;
- преобразовывать практическую задачу в познавательную;
- проявлять познавательную инициативу в учебном сотрудничестве.

##### **Познавательные умения:**

- развивать навык решения творческих задач и навык поиска, анализа и интерпретации информации, добывать необходимые знания и с их помощью проделывать конкретную работу;
- осуществлять поиск необходимой информации для выполнения учебных заданий с использованием учебной литературы; учиться основам смыслового чтения художественных и познавательных текстов, выделять существенную информацию из текстов разных видов;
- осуществлять анализ объектов с выделением существенных и несущественных признаков;
- осуществлять расширенный поиск информации с использованием ресурсов библиотек и Интернета.

##### **Коммуникативные:**

- учиться выполнять различные роли в группе (лидера, исполнителя, критика).
- умение координировать свои усилия с усилиями других, учитывать разные мнения и интересы и обосновывать собственную позицию.

##### **Контроль и оценка планируемых результатов:**

В процессе освоения программы предусмотрена система контроля за знаниями и умениями с помощью рабочей тетради, где дети выполняют различные задания: учатся работать с анкетой, таблицей, диаграммой, знакомятся с алгоритмами создания проекта и создают свои мини-проекты.

Главным результатом своего труда для ученика является собственный проект по выбранной им теме. Проект оценивается по критериям, данным в тетради или составленным, при групповой работе с участием учителя.

Программа предусматривает достижение 3 уровней результатов:

Первый уровень результатов (1 класс): предполагает приобретение первоклассниками новых знаний, опыта решения проектных задач по различным направлениям. Результат выражается в понимании детьми сути проектной деятельности, умении поэтапно решать проектные задачи.

Второй уровень результатов (2-3 класс): предполагает позитивное отношение детей к базовым ценностям общества, в частности к образованию и самообразованию. Результат проявляется в активном использовании школьниками метода проектов, самостоятельном выборе тем (подтем) проекта, приобретении опыта самостоятельного поиска, систематизации и оформлении интересующей информации.

Третий уровень результатов (4 класс): предполагает получение школьниками самостоятельного социального опыта. Проявляется в участии школьников в реализации социальных проектов по самостоятельно выбранному направлению.

Итоги реализации программы могут быть представлены через презентации проектов, участие в конкурсах и олимпиадах по разным направлениям, выставки, конференции, фестивали и др.

### **3.2.3. Рабочая программа курса внеурочной деятельности «Живопись: рукотворный мир»**

Программа внеурочной деятельности «Рукотворный мир» по художественно-эстетическому творческому направлению рассчитана на 2 года. В учебном плане на изучение предмета отводится 67 часов:

1 класс – 33 часа за год (1 час в неделю);

2 класс – 34 часа за год (1 час в неделю).

## **СОДЕРЖАНИЕ**

### **1 КЛАСС**

#### **Работа с природными материалами (8 часов)**

Знакомство с природными материалами. Аппликация из листьев. Аппликация из семян и круп. Поделки из шишек и желудей. Конструирование из скорлупы грецкого ореха и яичной скорлупы. Рыбка, лебедь. Букет из сухих цветов. Пластилинография. Пластилиновая сказка.

#### **Работа с бумагой и картоном (8 часов)**

Бумага – замечательный материал. Оригами: треугольник, лягушка, сова, рыбки, ворона. Аппликация: котенок, лиса, цветы. Обрывная аппликация «Любимые герои сказок». Мозаика из бумаги. Снегирь. Цепочки для елки. Новогодняя открытка. Новогодние снежинки.

#### **Лепка из солёного теста (11 часов)**

Азбука солёного теста. Фигурки из соленого теста. Овощи и фрукты. Именинный торт. Корзина с грибами. В гостях у феи цветов. Тюльпаны. Весенние цветы. Бабочка и пчелка. Цветочная поляна. Коллективная работа. Лепка пасхальных яиц. Роспись пасхальных яиц.

#### **Работа с «бросовым» материалом (6 часов)**

Ознакомление с техникой изготовления поделок из «бросового» материала. Конфетные фантики. Фантазия. Настенное панно. Рамка для фото. Изготовление сувенира по выбору. Отчетная выставка работ учащихся.

### **2 КЛАСС**

#### **Работа с природными материалами (8 часов)**

Плоскостное изображение «Подарки осени» Картина из пластилина. Панно из круп, семян. Поделки из шишек и желудей. Аппликация из природных материалов на картоне. Объемные поделки из природного материала. Композиция «Дары природы» Тематические композиции. Творческо-поисковая, самостоятельная, коллективная деятельность.

#### **Работа с бумагой и картоном (8 часов)**

Аппликация: корзина с фруктами, ваза с цветами, вазочка с конфетами. Обрывная аппликация на тему: «Зима», «Лето», «Осень», «Весна» Аппликация из геометрических фигур. Выпуклая аппликация. Коллективная работа. Изготовления поделок на основе использования мятой бумаги. «Волшебные комочки». Динамическая открытка с аппликацией. Игрушки для новогодней елки. Новогодние снежинки.

### **Лепка из солёного теста (11 часов)**

Азбука солёного теста. Растения: ель, морковь, огурец, редис, помидор, одуванчики, вишня, горох Натюрморт «По грибы», «Овощи» Цветы в вазе (тюльпан, роза, нарцисс, гвоздики). Город снеговиков. Коллективная работа. Животные. Тематическая композиция. Коллективная работа. Объемное панно. Игрушечная «еда». Забавные фигурки. Божьи коровки на ромашке. Композиции из объемных фигурок. Самостоятельная работа учащихся.

### **Работа с «бросовым» материалом (7 часов)**

Изготовление пасхальных яиц. Роспись пасхальных яиц. Аппликация из пуговиц. Цветы из салфеток. Аппликация из резаных ниток. Изготовление сувенира по выбору. Отчетная выставка работ учащихся.

## ТЕМАТИЧЕСКОЕ ПЛАНИРОВАНИЕ

### 1 класс

№ п/п	Раздел	Кол-во часов
1	Работа с природными материалами	8
2	Работа с бумагой и картоном	8
3	Лепка из солёного теста	11
4	Работа с «бросовым» материалом	6
	итого	33

### 2 класс

№ п/п	Раздел	Кол-во часов
1	Работа с природными материалами	8
2	Работа с бумагой и картоном	8
3	Лепка из солёного теста	11
4	Работа с «бросовым» материалом	7
	итого	34

## **ПЛАНИРУЕМЫЕ РЕЗУЛЬТАТЫ**

### **Предметные результаты**

Предметные результаты отражают сформированность у обучающихся умений:

- уважать и ценить искусство и художественно-творческую деятельность человека;
- понимать образную сущность искусства; сочувствовать событиям и персонажам, воспроизведенным в произведениях пластических искусств, их чувствам и идеям;
- эмоционально-ценностному отношению к природе, человеку и обществу и его передачи средствами художественного языка;
- выражать свои чувства, мысли, идеи и мнения средствами художественного языка;
- воспринимать и эмоционально оценивать шедевры русского и мирового искусства;
- создавать элементарные композиции на заданную тему на плоскости и в пространстве;
- создавать графическими и живописными средствами выразительные образы природы, человека, животного.

### **Личностные результаты**

Личностные результаты имеют направленность на решение задач воспитания, развития и социализации обучающихся средствами курса внеурочной деятельности.

### **Личностные ценности**

Ценность жизни – признание человеческой жизни и существования живого в природе в целом как величайшей ценности, как основы для подлинного экологического сознания.

Ценность добра – направленность человека на развитие и сохранение жизни, через сострадание и милосердие как проявление высшей человеческой способности – любви.

Ценность природы основывается на общечеловеческой ценности жизни, на осознании себя частью природного мира – частью живой и неживой природы.

Любовь к природе означает, прежде всего, бережное отношение к ней как к среде обитания и выживания человека, а также переживание чувства красоты, гармонии, её совершенства, сохранение и приумножение её богатства.

Ценность истины – это ценность научного познания как части культуры человечества, разума, понимания сущности бытия, мироздания.

Ценность красоты, гармонии лежит в основе эстетического воспитания через приобщение человека к разным видам искусства. Это ценность совершенства, гармонизации, приведения в соответствие с идеалом, стремление к нему – «красота спасёт мир».

### ***Общественные ценности***

Ценность человека как разумного существа, стремящегося к добру и самосовершенствованию, важность и необходимость соблюдения здорового образа жизни в единстве его составляющих: физическом, психическом и социально-нравственном здоровье.

Ценность семьи как первой и самой значимой для развития ребёнка социальной и образовательной среды, обеспечивающей преемственность культурных традиций народов России от поколения к поколению и тем самым жизнеспособность российского общества.

Ценность труда и творчества как естественного условия человеческой жизни, состояния нормального человеческого существования.

Ценность свободы как свободы выбора человеком своих мыслей и поступков, но свободы естественно ограниченной нормами, правилами, законами общества, членом которого всегда по всей социальной сути является человек.

Ценность социальной солидарности как признание прав и свобод человека, обладание чувствами справедливости, милосердия, чести, достоинства по отношению к себе и к другим людям.

Ценность гражданственности – осознание человеком себя как члена общества, народа, представителя страны и государства.

Ценность патриотизма – одно из проявлений духовной зрелости человека, выражающееся в любви к России, народу, малой родине, в осознанном желании служить Отечеству.

Ценность человечества как части мирового сообщества, для существования и прогресса которого необходимы мир, сотрудничество народов и уважение к многообразию их культур.

## **3.2.4. Рабочая программа курса внеурочной деятельности «Финансовая грамотность»**

### **Пояснительная записка.**

Рабочая программа курса «Финансовая грамотность» разработана в соответствии с Федеральным государственным стандартом начального общего образования на основе требований к результатам освоения дополнительной образовательной программы начального общего образования Муниципального казенного общеобразовательного учреждения «Георгиевская средняя общеобразовательная школа» с учётом Примерной программы внеурочной деятельности начального общего образования и авторской программы «Финансовая грамотность» под редакцией Ю. Корлюговой, Е. Гоппе, Москва 2018 год.

Программа рассчитана 1 класс -33 ч, 2 класс – 34 ч в год, 1 час в неделю.

### **Содержание программы**

#### **1класс**

Темы планирования повторяются в каждом классе, но содержание программы расширяется и усложняется по годам обучения с учетом индивидуальных и типологических особенностей психофизического развития и индивидуальных возможностей, обучающихся с ТНР.

Тема 1. Введение в экономику (1 час)

Введение в экономику. Знакомство с понятием «экономика». Для чего нужна экономика?

Тема 2. Потребности (2 часа)

Потребности. Что такое «потребность». Какие бывают потребности.

Тема 3. Источники удовлетворения потребностей (6 часов)

Источники удовлетворения потребностей. Почему все потребности нельзя удовлетворить. Виды потребностей. Мои желания и потребности.

Тема 4. Домашнее хозяйство (4 часа)

Домашнее хозяйство. Распределение ролей в семье. Домашние обязанности в семье. Что такое бюджет семьи. Что такое «доходы» и «расходы». Важно ли быть богатым. Посчитаем семейный бюджет.

Тема 5. Товары и услуги (5 часов)

Что такое «товар». Какие бывают товары. Где можно приобрести товары и услуги. Зачем нужна реклама. Роль рекламы.

Тема 6. Деньги (8 часов)

Зачем нужны деньги. Как появились деньги. Деньги и страны. Где и как хранятся деньги. Что такое источник дохода.

Тема 7. Маркетинг (4 часа)

Что такое «маркетинг». Обмен. Рынок. Торговля. Взаимоотношения продавца и покупателя. Конкуренция.

Тема 8. Задачи от Гнома - Эконома (2 часа)

Задачи с экономическим содержанием от Гнома – Эконома.

## 2 класс

Тема 1. Знакомство с Бурундуком и компанией (2 часа)

Знакомство с лесными героями - Бурундуком и его компанией. Вспомним понятие «экономика»

Тема 2. Потребности (1 час)

Потребности человека. Значение труда в удовлетворении потребностей. Труд и удовлетворение потребностей.

Тема 3. Торговля (12 часов)

Когда и где возникла торговля. Зачем современному человеку нужна торговля. Как и где производятся товары. Какие бывают товары. Почему одни товары стоят дороже, а другие дешевле.

Тема 4. Графики (3 часа)

Что такое «график». Какие бывают графики. Графики «доходов» и «расходов»

Тема 5. Деньги (5 часов)

История денег. Деньги бумажные и металлические. Деньги России и мира. Почему каждый народ имеет свои деньги. Что изображено на деньгах. Защита денег от подделки

Тема 6. Занимательная экономика (5 часов)

Занимательная экономика. Экономические ребусы и кроссворды от Бурундука и компании. Экономика и русский язык. Экономика и окружающий мир. Взаимодействие экономики с другими науками

Тема 7. Экономические задачи (3 часа)

Решаем задачи с экономическим содержанием

Тема 8. Аренда (1 час)

Аренда. Что такое «аренда». История аренда

Тема 9. Банки. Вклады (2 часа)

Банки. Для чего нужны банки. Зачем люди вкладывают деньги в банк. Крупные банки России.

## **Тематическое планирование**

### **1 класс**

№ п)п	Название раздела	Количество часов
1	Введение в экономику	1
2	Потребности	2
3	Источники удовлетворения потребностей	6
4	Домашнее хозяйство	4
5	Товары и услуги	5

6	Деньги	8
7	Маркетинг	4
8	Задачи от Гнома - Эконома	2

## 2 класс

№	Название раздела	Количество часов
1	Знакомство с Бурундуком и компанией	2
2	Потребности	1
3	Торговля	12
4	Графики	3
5	Деньги	5
6	Занимательная экономика	5
7	Экономические задачи	3
8	Аренда	1
9	Банки. Вклады	2

### Планируемые результаты обучения

#### Личностные результаты изучения курса «Финансовая грамотность»

У выпускника будут сформированы:

- осознание себя как члена семьи, общества и государства;
- учебно-познавательный интерес к учебному материалу курса и способам решения элементарных финансовых задач;
- самостоятельность и осознание личной ответственности за свои поступки в области финансов;
- ориентирование в нравственном содержании как собственных поступков, так и поступков окружающих людей в области финансов;
- понимание безграничности потребностей людей и ограниченности ресурсов (денег);
- понимание различия между расходами на товары и услуги первой необходимости и расходами на дополнительные нужды;
- навыки сотрудничества со взрослыми и сверстниками в игровых и реальных экономических ситуациях.

Выпускник получит возможность для формирования:

- понимания необходимости освоения финансовой грамотности, выраженного в преобладании учебно-познавательных мотивов и предпочтении социального способа оценки знаний в этой области;
- положительной адекватной самооценки на основе критерия успешности реализации социальной роли финансово грамотного школьника;
- эмпатии как осознанного понимания чувств других людей и сопереживания им, выражающейся в поступках, направленных на помощь другим и обеспечение их благополучия.

#### Метапредметные результаты изучения курса «Финансовая грамотность» *Познавательные УУД:*

Выпускник научится:

- использовать различные способы поиска, сбора, обработки, анализа и представления информации в области финансов;
- производить логические действия сравнения преимуществ и недостатков разных видов денег, сопоставления величины доходов и расходов, обобщения, классификации, установления аналогий и причинно-следственных связей между финансовым поведением человека и его благосостоянием, построения рассуждений на финансовые темы, отнесения явлений или объектов к известным финансовым понятиям;
- использовать знаково-символические средства, в том числе модели, схемы для решения финансовых задач;

- владеть элементарными способами решения проблем творческого и поискового характера;
- оценивать свою учебную деятельность по освоению финансовой грамотности.

*Выпускник получит возможность научиться:*

- представлять финансовую информацию с помощью ИКТ;
- осуществлять выбор наиболее эффективных способов решения финансовых задач в зависимости от конкретных условий.

### **Регулятивные УУД:**

*Выпускник научится:*

- определять личные цели развития финансовой грамотности; • ставить финансовые цели;
- составлять простые планы своих действий в соответствии с финансовой задачей и условиями её реализации;
- проявлять познавательную и творческую инициативу в применении финансовых знаний для решения элементарных вопросов в области экономики семьи;
- осуществлять пошаговый контроль своих учебных действий и итоговый контроль результата;
- оценивать правильность выполнения финансовых действий и способов решения элементарных финансовых задач;
- корректировать учебное действие после его выполнения на основе оценки и учёта выявленных ошибок;
- использовать цифровую форму записи хода и результатов решения финансовой задачи;
- корректировать свои действия с учётом рекомендаций и оценочных суждений одноклассников, учителей, родителей.

*Выпускник получит возможность научиться:*

- преобразовывать практическую финансовую задачу в познавательную;
- проявлять познавательную инициативу в учебном сотрудничестве при выполнении учебного мини-исследования или проекта;
- самостоятельно учитывать выделенные учителем ориентиры действия в новом учебном материале;
- самостоятельно оценивать правильность выполнения учебного действия и корректировать его при необходимости.

### **Коммуникативные УУД:**

*Выпускник научится:*

- осознанно и свободно строить сообщения на финансовые темы в устной и письменной форме;
- слушать собеседника, вести диалог по теме и ориентироваться на позицию партнёра в общении и взаимодействии;
- признавать возможность существования различных точек зрения и право на своё мнение для каждого;
- излагать своё мнение, аргументировать свою точку зрения и давать оценку финансовых действий и решений;
- договариваться о распределении функций и ролей в совместной деятельности при выполнении учебного проекта и мини-исследования, в учебной игре;
- осуществлять самоконтроль и контроль, адекватно оценивать собственное поведение и поведение окружающих.

*Выпускник получит возможность научиться:*

- учитывать разные мнения и интересы, обосновывать собственную позицию в обсуждении финансовых целей и решений;
- формулировать вопросы, необходимые для организации собственной деятельности и сотрудничества с партнёром;
- оказывать в учебном сотрудничестве необходимую помощь партнёрам.

### **Предметные результаты** изучения курса «Финансовая грамотность»

*Выпускник научится:*

- правильно использовать термины (обмен, бартер, товар, услуга, продажа, покупка, деньги, виды денег, доходы семьи, потребности, благо, расходы семьи, семейный бюджет, дефицит семейного

- бюджета, пособия, банк, сбережения, вклад, кредит, долги, валюта); • объяснять причины и приводить примеры обмена товарами;
- объяснять проблемы, возникающие при обмене;
  - приводить примеры товарных денег;
  - объяснять на простых примерах, что деньги — средство обмена, а не благо; - понимать, что деньги зарабатываются трудом;
  - описывать виды и функции денег;
  - объяснять, что такое безналичный расчёт и пластиковая карта;
  - производить безналичный платёж с помощью платёжного терминала;
  - называть основные источники доходов;
  - приводить примеры регулярных и нерегулярных доходов семьи;
  - называть основные направления расходов семьи;
  - приводить примеры обязательных и необходимых расходов семьи; -• различать планируемые и непредвиденные расходы;
  - считать доходы и расходы, составлять семейный бюджет на условных примерах;
  - объяснять способы сокращения расходов и увеличения сбережений семьи;
  - объяснять роль банков, для чего делают вклады и берут кредиты;
  - называть ситуации, при которых государство выплачивает пособия, и приводить примеры пособий;
  - объяснять, что такое валюта, и приводить примеры валют.

*Выпускник получит возможность научиться:*

- описывать свойства товарных денег;
- сравнивать и обобщать финансовую информацию, представленную в строках и столбцах несложных таблиц и диаграмм;
- понимать простейшие выражения, содержащие логические связи и слова («...и...», «если... то...», «верно / неверно»);
- понимать особенности выполнения учебных проектов и мини-исследований в области финансов;
- осуществлять под руководством учителя элементарную проектную и исследовательскую деятельность в малых группах: выявлять практическую проблему, разрабатывать замысел, искать пути его реализации, воплощать его, демонстрировать готовый продукт (расчёты, бюджет, финансовый план);
- распознавать финансовую информацию, представленную в разных формах (текст, таблица, диаграмма);
- планировать элементарные исследования в области семейного бюджета, собирать и представлять полученную информацию с помощью таблиц и диаграмм;
- объяснять суть финансовой информации, сравнивать и обобщать данные о финансах, полученные при проведении учебных исследований, делать выводы.

### **Результат 1-го года обучения:**

К концу 1 -го года обучения школьники должны *знать*:

- что изучает экономика;
- что такое потребности, какие бывают потребности, возможности их удовлетворения;
- отличия товаров и услуг, кто производит товары и услуги;
- для чего нужна реклама, роль рекламы в продвижении товаров и услуг;
- что такое деньги, их роль в жизни людей, деньги старинные и современные, деньги разных стран;
- что такое маркетинг.

Должны *уметь*:

- выделять общие и основные потребности, находить источники их удовлетворения;
- пользоваться деньгами;
- классифицировать профессии по изготовлению товаров и услуг;
- определять цену товара.

### **Результаты 2-го года обучения:**



К концу 2-го года обучения школьники должны *знать*:

- выделять физиологические и духовные потребности;
- виды торговли; из чего складывается выручка, виды цен;
- что такое себестоимость; из чего складывается себестоимость; затраты и издержки;
- что такое сделки и посредники; доля посредника;
- для чего нужен график; виды графиков;
- что такое аренда; виды аренды;
- крупные банки страны; функции банков; виды вкладов.

Должны *уметь*:

- определять по формулам, чему равен доход и прибыль;
- чертить элементарные графики доходов и расходов;
- отличать настоящие деньги от фальшивых;
- решать простейшие экономические задачи.

### 3.2.5. Рабочая программа курса внеурочной деятельности «Умники и умницы»

Рабочая программа к курсу «Умники и умницы» составлена в соответствии с требованиями Федерального государственного образовательного стандарта начального общего образования на основе программы развития познавательных способностей учащихся младших классов О. Холодовой «Юным умникам и умницам».

Программа данного курса представляет систему интеллектуально-развивающих занятий для детей в возрасте от 6 до 10 лет.

Курс включает 1 занятие в неделю в 3 и 4 классах. Всего по 34 занятия в год в каждом классе. Условное название курса «РПС» (развитие познавательных способностей).

#### Содержание курса

В основе построения курса лежит принцип разнообразия творческо-поисковых задач. При этом основными выступают два следующих аспекта разнообразия: по содержанию и по сложности задач.

Развитие восприятия. Развитие слуховых, осязательных ощущений. Формирование и развитие пространственных представлений. Развитие умения ориентироваться в пространстве листа. Развитие фонематического слуха. Развитие восприятия времени, речи, формы, цвета, движения. Формирование навыков правильного и точного восприятия предметов и явлений. Тренировочные упражнения и дидактические игры по развитию восприятия и наблюдательности.

Развитие памяти. Диагностика памяти. Развитие зрительной, слуховой, образной, смысловой памяти. Тренировочные упражнения по развитию точности и быстроты запоминания, увеличению объёма памяти, качества воспроизведения материала.

Развитие внимания. Диагностика произвольного внимания. Тренировочные упражнения на развитие способности переключать, распределять внимание, увеличение объёма устойчивости, концентрации внимания.

Развитие мышления. Формирование умения находить и выделять признаки разных предметов, явлений, узнавать предмет по его признакам, давать описание предметов, явлений в соответствии с их признаками. Формирование умения выделять главное и существенное, умение сравнивать предметы, выделять черты сходства и различия, выявлять закономерности. Формирование основных мыслительных операций: анализа, синтеза, сравнения, классификации, обобщения, умения выделять главное и существенное на основе развивающих заданий и упражнений, путем решения логических задач и проведения дидактических игр.

Развитие речи. Развитие устойчивой речи, умение описывать то, что было обнаружено с помощью органов чувств. Обогащение и активизация словаря учащихся. Развитие умения составлять загадки, небольшие рассказы - описания, сочинять сказки. Формирование умения давать несложные определения понятиям.

#### Календарно-тематическое планирование

##### 3 класс (34 часа)

№ п/п	Тема занятия	Дата	по	Дата	по
-------	--------------	------	----	------	----

		<u>плану</u>	<u>факту</u>
1	Выявление уровня развития внимания, восприятия, воображения, памяти и мышления		
2	Развитие концентрации внимания Совершенствование мыслительных операций Развитие умения решать нестандартные задачи		
3	Тренировка внимания Совершенствование мыслительных операций Развитие умения решать нестандартные задачи		
4	Тренировка слуховой памяти Совершенствование мыслительных операций Развитие умения решать нестандартные задания		
5	Тренировка зрительной памяти Совершенствование мыслительных операций Развитие умения решать нестандартные задачи		
6	Развитие логического мышления Обучение поиску закономерностей Развитие умения решать нестандартные задачи		
7	Совершенствование воображения Развитие наглядно-образного мышления Ребусы. Задания по перекладыванию спичек		
8	Развитие быстроты реакции Совершенствование мыслительных операций Развитие умения решать нестандартные задачи		
9	Развитие концентрации внимания Совершенствование мыслительных операций Развитие умения решать нестандартные задачи		
10	Тренировка внимания Совершенствование мыслительных операций Развитие умения решать нестандартные задачи		
11	Тренировка слуховой памяти Совершенствование мыслительных операций Развитие умения решать нестандартные задачи		
12	Тренировка зрительной памяти Совершенствование мыслительных операций Развитие умения решать нестандартные задачи		
13	Развитие логического мышления Обучение поиску закономерностей Развитие умения решать нестандартные задачи		
14	Совершенствование воображения Развитие наглядно-образного мышления Ребусы. Задания по перекладыванию спичек		
15	Развитие быстроты реакции Совершенствование мыслительных операций Развитие умения решать нестандартные задачи		
16	Развитие концентрации внимания Совершенствование мыслительных операций Развитие умения решать нестандартные задачи		
17	Тренировка внимания Совершенствование мыслительных операций Развитие умения решать нестандартные задачи		

18	Тренировка слуховой памяти Совершенствование мыслительных операций Развитие умения решать нестандартные задачи		
19	Тренировка зрительной памяти Совершенствование мыслительных операций Развитие умения решать нестандартные задачи		
20	Развитие логического мышления Обучение поиску закономерностей Развитие умения решать нестандартные задачи		
21	Совершенствование воображения Развитие наглядно-образного мышления Ребусы. Задания по перекладыванию спичек		
22	Развитие быстроты реакции Совершенствование мыслительных операций Развитие умения решать нестандартные задачи		
23	Тренировка концентрации внимания Совершенствование мыслительных операций Развитие умения решать нестандартные задачи		
24	Тренировка внимания Совершенствование мыслительных операций Развитие умения решать нестандартные задачи		
25	Тренировка слуховой памяти Совершенствование мыслительных операций Развитие умения решать нестандартные задачи		
26	Тренировка зрительной памяти Совершенствование мыслительных операций Развитие умения решать нестандартные задачи		
27	Развитие логического мышления Обучение поиску закономерностей Развитие умения решать нестандартные задачи		
28	Совершенствование воображения Развитие наглядно-образного мышления Ребусы. Задания по перекладыванию спичек		
29	Развитие быстроты реакции, мышления Совершенствование мыслительных операций Развитие умения решать нестандартные задачи		
30	Тренировка слуховой памяти Совершенствование мыслительных операций Развитие умения решать нестандартные задачи		
31	Тренировка зрительной памяти Совершенствование мыслительных операций Развитие умения решать нестандартные задачи		
32	Развитие логического мышления Обучение поиску закономерностей Развитие умения решать нестандартные задачи		
33	Совершенствование воображения Развитие наглядно-образного мышления Ребусы. Задания по перекладыванию спичек		
34	Выявление уровня развития внимания, восприятия, воображения, памяти и мышления на конец учебного года		

**Календарно-тематическое планирование**

**4класс (34 часа)**

№ п/п	Тема занятия	Дата по плану	Дата по факту
1	Выявление уровня развития внимания, восприятия, воображения, памяти и мышления		
2	Развитие концентрации внимания Совершенствование мыслительных операций Развитие умения решать нестандартные задачи		
3	Тренировка внимания Совершенствование мыслительных операций Развитие умения решать нестандартные задачи		
4	Тренировка слуховой памяти Совершенствование мыслительных операций Развитие умения решать нестандартные задания		
5	Тренировка зрительной памяти Совершенствование мыслительных операций Развитие умения решать нестандартные задачи		
6	Развитие логического мышления Обучение поиску закономерностей Развитие умения решать нестандартные задачи		
7	Совершенствование воображения Развитие наглядно-образного мышления Ребусы. Задания по перекладыванию спичек		
8	Развитие быстроты реакции Совершенствование мыслительных операций Развитие умения решать нестандартные задачи		
9	Развитие концентрации внимания Совершенствование мыслительных операций Развитие умения решать нестандартные задачи		
10	Тренировка внимания Совершенствование мыслительных операций Развитие умения решать нестандартные задачи		
11	Тренировка слуховой памяти Совершенствование мыслительных операций Развитие умения решать нестандартные задачи		
12	Тренировка зрительной памяти Совершенствование мыслительных операций Развитие умения решать нестандартные задачи		
13	Развитие логического мышления Обучение поиску закономерностей Развитие умения решать нестандартные задачи		
14	Совершенствование воображения Развитие наглядно-образного мышления Ребусы. Задания по перекладыванию спичек		
15	Развитие быстроты реакции Совершенствование мыслительных операций Развитие умения решать нестандартные задачи		
16	Развитие концентрации внимания Совершенствование мыслительных операций Развитие умения решать нестандартные задачи		
17	Тренировка внимания Совершенствование		

	мыслительных операций Развитие умения решать нестандартные задачи		
18	Тренировка слуховой памяти Совершенствование мыслительных операций Развитие умения решать нестандартные задачи		
19	Тренировка зрительной памяти Совершенствование мыслительных операций Развитие умения решать нестандартные задачи		
20	Развитие логического мышления Обучение поиску закономерностей Развитие умения решать нестандартные задачи		
21	Совершенствование воображения Развитие наглядно-образного мышления Ребусы. Задания по перекладыванию спичек		
22	Развитие быстроты реакции Совершенствование мыслительных операций Развитие умения решать нестандартные задачи		
23	Тренировка концентрации внимания Совершенствование мыслительных операций Развитие умения решать нестандартные задачи		
24	Тренировка внимания Совершенствование мыслительных операций Развитие умения решать нестандартные задачи		
25	Тренировка слуховой памяти Совершенствование мыслительных операций Развитие умения решать нестандартные задачи		
26	Тренировка зрительной памяти Совершенствование мыслительных операций Развитие умения решать нестандартные задачи		
27	Развитие логического мышления Обучение поиску закономерностей Развитие умения решать нестандартные задачи		
28	Совершенствование воображения Развитие наглядно-образного мышления Ребусы. Задания по перекладыванию спичек		
29	Развитие быстроты реакции, мышления Совершенствование мыслительных операций Развитие умения решать нестандартные задачи		
30	Тренировка концентрации внимания Совершенствование мыслительных операций Развитие умения решать нестандартные задачи		
31	Тренировка внимания Совершенствование мыслительных операций Развитие умения решать нестандартные задачи		
32	Тренировка слуховой памяти Совершенствование мыслительных операций Развитие умения решать нестандартные задачи		
33	Тренировка зрительной памяти Совершенствование мыслительных операций Развитие умения решать нестандартные задачи		
34	Выявление уровня развития внимания, восприятия,		

	воображения, памяти и мышления на конец учебного года		
--	---	--	--

### Планируемые результаты

Личностные, метапредметные и предметные результаты освоения курса

Личностными результатами изучения курса является формирование следующих умений:

*Определять* и *высказывать* под руководством педагога самые простые общие для всех людей правила поведения при сотрудничестве (этические нормы).

В предложенных педагогом ситуациях общения и сотрудничества, опираясь на общие для всех простые правила поведения, *делать выбор*, при поддержке других участников группы и педагога, как поступить.

Метапредметными результатами изучения курса являются формирование следующих универсальных учебных действий (УУД).

*Регулятивные УУД:*

*Определять* и *формулировать* цель деятельности с помощью учителя.

*Проговаривать* последовательность действий.

Учиться *высказывать* своё предположение (версию) на основе работы с иллюстрацией рабочей тетради.

Учиться *работать* по предложенному учителем плану.

Учиться *отличать* верно выполненное задание от неверного.

Учиться совместно с учителем и другими учениками *давать* эмоциональную *оценку* деятельности товарищей.

*Познавательные УУД:*

Ориентироваться в своей системе знаний: *отличать* новое от уже известного с помощью учителя.

Делать предварительный отбор источников информации: *ориентироваться* в учебнике (на развороте, в оглавлении, в словаре).

Добывать новые знания: *находить ответы* на вопросы, используя учебник, свой жизненный опыт и информацию, полученную от учителя.

Перерабатывать полученную информацию: *делать выводы* в результате совместной работы всего класса.

Перерабатывать полученную информацию: *сравнивать* и *группировать* такие математические объекты, как числа, числовые выражения, равенства, неравенства, плоские геометрические фигуры.

Преобразовывать информацию из одной формы в другую: составлять математические рассказы и задачи на основе простейших математических моделей (предметных, рисунков, схематических рисунков, схем);

Находить и формулировать решение задачи с помощью простейших моделей (предметных, рисунков, схематических рисунков, схем).

*Коммуникативные УУД:*

Донести свою позицию до других: *оформлять* свою мысль в устной и письменной речи (на уровне одного предложения или небольшого текста).

*Слушать* и *понимать* речь других.

*Читать* и *пересказывать* текст.

Совместно договариваться о правилах общения и поведения в школе и следовать им.

Учиться выполнять различные роли в группе (лидера, исполнителя, критика).

Предметными результатами изучения курса являются формирование следующих умений.

описывать признаки предметов и узнавать предметы по их признакам;

выделять существенные признаки предметов;

сравнивать между собой предметы, явления;

обобщать, делать несложные выводы;

классифицировать явления, предметы;

определять последовательность событий;

судить о противоположных явлениях;

давать определения тем или иным понятиям;  
определять отношения между предметами типа «род» - «вид»;  
выявлять функциональные отношения между понятиями;  
выявлять закономерности и проводить аналогии.

### **Контроль и оценка планируемых результатов.**

В основу изучения курса положены ценностные ориентиры, достижение которых определяются воспитательными результатами. Воспитательные результаты внеурочной деятельности оцениваются по трём уровням.

*Первый уровень результатов* — приобретение школьником социальных знаний (об общественных нормах, устройстве общества, о социально одобряемых и неодобряемых формах поведения в обществе и т. п.), первичного понимания социальной реальности и повседневной жизни.

Для достижения данного уровня результатов особое значение имеет взаимодействие ученика со своими учителями как значимыми для него носителями положительного социального знания и повседневного опыта.

*Второй уровень результатов* — получение школьником опыта переживания и позитивного отношения к базовым ценностям общества (человек, семья, Отечество, природа, мир, знания, труд, культура), ценностного отношения к социальной реальности в целом.

Для достижения данного уровня результатов особое значение имеет взаимодействие школьников между собой на уровне класса, школы, то есть в защищенной, дружественной среде. Именно в такой близкой социальной среде ребенок получает (или не получает) первое практическое подтверждение приобретённых социальных знаний, начинает их ценить (или отвергает).

*Третий уровень результатов* — получение школьником опыта самостоятельного общественного действия. Только в самостоятельном общественном действии, действии в открытом социуме, за пределами дружественной среды школы, для других, зачастую незнакомых людей, которые вовсе не обязательно положительно к нему настроены, юный человек действительно становится (а не просто узнаёт о том, как стать) социальным деятелем, гражданином, свободным человеком. Именно в опыте самостоятельного общественного действия приобретается то мужество, та готовность к поступку, без которых невозможно существование гражданина и гражданского общества.

Для отслеживания результатов предусматриваются в следующие **формы контроля:**

Стартовый, позволяющий определить исходный уровень развития учащихся по методикам Холодовой О, Криволаповой Н.А. (результаты фиксируются в зачетном листе учителя);

Текущий:

прогностический, то есть проигрывание всех операций учебного действия до начала его реального выполнения;

пооперационный, то есть контроль над правильностью, полнотой и последовательностью выполнения операций, входящих в состав действия;

рефлексивный, контроль, обращенный на ориентировочную основу, «план» действия и опирающийся на понимание принципов его построения;

контроль по результату, который проводится после осуществления учебного действия методом сравнения фактических результатов или выполненных операций с образцом.

Итоговый контроль в формах

тестирование;

практические работы;

творческие работы учащихся;

контрольные задания.

Самооценка и самоконтроль определение учеником границ своего «знания - незнания», своих потенциальных возможностей, а также осознание тех проблем, которые ещё предстоит решить в ходе осуществления деятельности.

Содержательный контроль и оценка результатов учащихся предусматривает выявление индивидуальной динамики качества усвоения предмета ребёнком и не допускает сравнения его с другими детьми. Результаты проверки фиксируются в зачётном листе учителя.

Для оценки эффективности занятий можно использовать следующие показатели:

степень помощи, которую оказывает учитель учащимся при выполнении заданий: чем помощь учителя меньше, тем выше самостоятельность учеников и, следовательно, выше развивающий эффект занятий;

поведение учащихся на занятиях: живость, активность, заинтересованность школьников обеспечивают положительные результаты занятий;

результаты выполнения тестовых заданий и заданий из конкурса эрудитов, при выполнении которых выявляется, справляются ли ученики с этими заданиями самостоятельно;

косвенным показателем эффективности данных занятий может быть повышение успеваемости по разным школьным дисциплинам, а также наблюдения учителей за работой учащихся на других уроках (повышение активности, работоспособности, внимательности, улучшение мыслительной деятельности).

Также показателем эффективности занятий по курсу РПС являются данные, которые учитель на протяжении года занятий заносил в таблицы в начале и конце года, прослеживая динамику развития познавательных способностей детей.

### **3.2.6. Рабочая программа курса внеурочной деятельности «Юные инспектора дорожного движения»**

#### **Содержание курса**

#### **1. История автомобилотранспорта и проблемы безопасного движения (1 ч)**

Из истории создания автомобиля, велосипеда, мотоцикла. Проблемы безопасного движения.

#### **2. Понятие об участниках дорожного движения (1 ч)**

Элементы улиц и дорог. Дорожная разметка и дорожные знаки, сигналы светофора и регулировщика дорожного движения.

*Практическая работа:* изучение действий участников дорожного движения по конкретным дорожным знакам.

#### **3. Правила безопасного поведения на дорогах и улицах (1 ч)**

Правила для пешеходов и водителей транспортных средств. Виды перекрестков и правил разезда на них ответственность за нарушение правил.

*Практическая работа:* разбор действий пешеходов и велосипедистов в конкретных дорожных ситуациях.

#### **4. Освоение навыков безопасного движения пешехода и велосипедиста (1 ч)**

Разбор движения пешеходов и водителей транспортных средств на сложных перекрестках. Правила движения для велосипедистов. Порядок движения группы велосипедистов. Разбор дорожной обстановки на маршруте, определение опасных для движения мест.

*Практическая работа:* подготовка велосипеда к походу.

#### **5. Освоение приемов профилактических и ремонтных работ велосипеда (2 ч)**

Особенности устройства велосипеда. Назначение основных частей велосипеда. Физические основы устойчивости двухколесного велосипеда. Особенности назначения основных частей велосипеда. Маневрирования на велосипеде в условиях площадки для фигурного вождения велосипеда. Освоение приемов безопасного падения.

*Практическая работа:* освоение приемов профилактических и ремонтных работ велосипеда.

#### **6. Правила безопасного дорожного движения пешеходов и автотранспорта (3 ч)**

Изучение правил дорожного движения. Разбор реальных ситуаций, имеющих место в практике дорожного движения.



*Практическая работа:* работа на тренажерах; освоение правил работы с электронным экзаменатором.

7.Оказание первой доврачебной помощи пострадавшим в ДТП. Правила пожарной безопасности (2ч)

Состав и назначение автоаптечки. Классификация возможных травм и первая доврачебная помощь пострадавшим в дорожно – транспортном происшествии (ДТП). Обработка ран и способы остановки кровотечения. Виды перевязочных средств и правил наложения повязок. Правила транспортировки пострадавших.

Правила пожарной безопасности. Общие требования правил пожарной безопасности в школе, в быту. Причины возгораний. Предупреждение травматизма и несчастных случаев при пожаре. Движение во время эвакуации. Элементарные способы тушения загораний. Оказание первой помощи при ожогах

*Практическая работа:* отработка различных приемов оказания первой доврачебной помощи пострадавшему.

8.Профилактика детского дорожного травматизма (1 ч)

Виды и назначение автогородков. Устройство автогородка, назначение его основных элементов и особенности технического оборудования. Разработка маршрутов по схеме безопасного движения и безопасного поведения на занятиях в автогородке. Движение учащихся группами и в колонне

*Практическая работа:* тренинг по безопасному вождению велосипеда в автогородке; участие в настольной игре на тему правил дорожного движения.

9.Подготовка и проведение игр и конкурсов юных знатоков правил дорожного движения (2 ч)

Организация утренников, смотров, викторин, КВНа и соревнований по правилам безопасного дорожного движения. Подготовка конкурса эрудитов по истории транспортных средств и на знание правил дорожного движения.

*Практическая работа:* проведение утренников, смотров, викторин, конкурса эрудитов.

10.Подготовка и проведение соревнований «Безопасное колесо» (1 ч)

Подготовка соревнований «Безопасное колесо».

*Практическая работа:* проведение соревнований.

11.Выступление агитбригады юных инспекторов дорожного движения (2 ч)

Подведение итогов работы по программе. Подготовка выступлений агитбригад юных инспекторов дорожного движения.

*Практическая работа:* проведение выступлений агитбригады.

#### Тематическое планирование

№	Тема занятия	Кол-во часов
	<b>История правил дорожного движения (18 ч)</b>	
1	Что такое улица и дорога. Элементы. Жилая зона.	2
2	Составление индивидуального безопасного маршрута.	2
3	Работа по карте «Безопасный маршрут».	2
4	История создания первого светофора. Принцип работы.	2
5	Тренировка в подаче сигналов регулировщика	2
6	Решение тестов и дорожных задач	2
7	Назначение и роль дорожных знаков в регулировании дорожного движения.	2
8	Решение тестов и дорожных задач.	2
9	Изготовление макетов дорожных знаков.	2
	<b>Изучение знаков дорожного движения (16 ч)</b>	

10	Предписывающие знаки. Знаки особых предписаний.	2
11	Информационные знаки.	2
12	Решение тестов и дорожных задач	2
13	Устройство и техническое обслуживание велосипеда.	2
14	Правила движения велосипедистов. Перевозка людей и груза на велосипеде	2
15	Правила проезда велосипедистами пешеходного перехода	2
16	Викторины. Конкурсы	2
17	Итоговое занятие: подведение итогов работы за год, утверждение плана работы на следующий год	2
	<b>ИТОГО:</b>	<b>34</b>

### **Планируемые результаты**

Воспитательные результаты работы по данной программе внеурочной деятельности можно оценивать по двум уровням.

Результаты первого уровня (приобретение школьником социальных знаний, понимания социальной реальности и повседневной жизни): приобретение школьниками знаний о безопасности дорожного движения, об основах оказания первой медицинской помощи, о правилах дорожного движения.

Результаты второго уровня (формирование позитивного отношения школьника к базовым ценностям нашего общества и к социальной реальности в целом).

В результате реализации программы у учащихся будут сформированы УУД.

### **Личностные результаты**

У учеников будут сформированы:

- установка на безопасный, здоровый образ жизни;
- потребность сотрудничества со сверстниками, доброжелательное отношение к сверстникам, бесконфликтное поведение, стремление прислушиваться к мнению одноклассников;

**Метапредметными результатами** изучения курса является формирование следующих универсальных учебных действий.

#### Регулятивные УУД:

Обучающиеся научиться:

- понимать и принимать учебную задачу, сформулированную учителем;
- осуществлять контроль, коррекцию и оценку результатов своей деятельности

#### Познавательная УУД:

Обучающиеся научатся:

- проводить сравнение и классификацию объектов;
- понимать и применять полученную информацию при выполнении заданий;
- проявлять индивидуальные творческие способности.

#### Коммуникативные УУД:

Обучающиеся научиться:

- работать в группе, учитывать мнение партнеров, отличные от собственных;
- обращаться за помощью;
- предлагать помощь и сотрудничество;
- слушать собеседника;
- формулировать свои затруднения;
- формулировать собственное мнение и позицию;
- договариваться и приходить к общему решению;

- осуществлять взаимный контроль;

### **Предметные результаты**

- формирование первоначальных представлений о значении правил безопасности дорожного движения.

- овладение умениями оказания первой медицинской помощи, безопасного дорожного движения.

## **3.2.7. Рабочая программа курса внеурочной деятельности «Моя будущая профессия»**

### **Содержание учебного предмета**

**Тема 1.** Что такое профессия(2ч). Игровая программа.

Вводное слово о профессиях. Речь труда в жизни человека. Работа с пословицами: например: «Труд кормит человека, а лень портит...». Закончить пословицу: «Кто не работает (тот не ест). Стихотворения о профессиях. Загадка про предметы, которые используют люди разных профессий. Угадать профессии по первой букве. По пословице угадать профессию, например: «Куй железо, пока горячо» (кузнец).

**Тема 2.** У кого мастерок, у кого молоток (2ч). Беседа с элементами игры.

Вводное слово. История происхождения орудия труда. Знакомство с понятием «инструмента». Дидактическая игра: «Назови инструмент» (на кухне например, чайник, кастрюля, сковорода). Инструменты для ремонта (молоток, напильник, плоскогубцы). Игра: «Черный ящик». Дидактическая игра: подбери нужный инструмент к профессии. Итог. Разгадывание кроссворд об инструментах.

**Тема 3.** Истоки трудолюбия (2ч). Игровой час.

Вводное слово. О чем будем говорить. Загадки. Игра-конкурс: «Кто больше назовет профессий». Дидактическая игра: «Расскажи о профессии». Игра со словами: «Что будет, если...». Например, что будет, если повара перестанут готовить? Что будет, если врачи перестанут лечить? Физкультминутка. Игра: «Правильно дорисуй».

**Тема 4.** Домашний помощник (2ч). Игра-конкурс.

Введение в игру. Конкурс, кто каким делом занят. Дидактическая игра: «Кто чем занимается». Работа с картинками. Конкурс «Стихотворение пауза». Сказки о том, как опасна лень (В.Пахнов). Инсценировки. Конкурс смекалистых. Конкурс: «Очумелые ручки». Конкурс-эстафета: «Кто быстрее забьет гвоздь».

**Тема 5.** Мир профессий (2ч). Викторина.

Разминка. Конкурс «Профсловарь». Конкурс болельщикам. Вопросы о профессии.

Загадки о профессиях.

Конкурс платков. Конкурс письмо другу (друг просит дать совет по выбору профессии). Конкурс: «отгадай кроссворд», конкурс пословиц о профессиях.

Игра эрудит (угадать профессию по первой букве). Например: п (пилот), в (врач). Итог награждение лучших игроков.

**Тема 6.** Угадай профессию (2ч). Занятие с элементами игры.

Вводное слово о профессиях. Дидактическая игра назови профессию, например: хлеб-хлебороб, одежда-портной. Черный ящик (определить на ощупь инструменты). Конкурс художников. Подведение итогов.

**Тема 7.** Какие бывают профессии (2ч).Занятие с элементами игры.

Вступительное слово о профессиях. Стихи о профессиях. Пословицы о профессиях. Конкурс угадай профессию. Просмотр мультфильмов о строительных профессиях (столяр, плотник, сварщик). Рассказ по кругу. Придумать по 1 предложению о профессии. Конкурс архитекторов. Из одинакова числа геометрических фигур составить: дом, машинку и т.д.Итог.

**Тема 8.** Куда уходят поезда (2ч). Занятие с элементами игры.

Вступительное слово. Просмотр мультимедиа о железнодорожном транспорте. Викторина об истории возникновения паровозов. Игра: «Что изменилось». Загадки о видах транспорта. Ролевая игра: «Проводник», «Машинист». Итог. Что нового мы сегодня узнали.

**Тема 9.** Моя профессия (2ч). Игра «Поле чудес»

Наши друзья-книги (1ч). Беседа с элементами игры.

Вступительное слово. Загадки о книгах. История происхождения книги. Папирус, береста, бумага. Изготовление современных книг. Знакомство с профессиями людей, которые создают книги (наборщик, печатник, переплетчик).

**Тема 10.** Откуда сахар пришел (2ч). Беседа.

Вводное слово воспитателя. Просмотр фильма. Обсуждение растений, из которых получают сахар. Обработка свеклы. Загадки о сахаре. Игра: «Назови профессию» (агроном, тракторист, шофер, химик, сахарный завод). Игра от А до Я (назвать профессии на все буквы алфавита).

**Тема 11.** Турнир - профессионалов (2ч). Конкурс-игра.

Представление команд. Приветствие. Азбука профессий (по букве определить профессию, например А-агроном, Б - бизнесмен). Конкурс «Кинокомедия» (вставить название фильмов). Игра «Третий лишний» (программист, закройщик, компьютерщик). Конкурс пантомимы (изобразить профессию). Подведение итогов.

**Тема 12.** Все профессии нужны, все профессии важны (3ч). Устный журнал.

Вводное слово: страница информационная (данные о профессиях). Поэтическая (чтение стихов Д. Родари «Чем пахнут ремесла», Маяковский «Кем быть?», художественное (просмотр мультимедиа о людях разных профессий)). Игра. Дискуссия объясните пословицу: «Всякая вещь трудом создана».

**Тема13.** Стройка (2ч). Конструирование.

Вводное слова. Инструктаж по ТБ. Выбор Знакомство со строительными объектом. Виды строительных профессий. Итог. Рисунки, сочинения о профессии. Знакомство со словами: бульдозер, экскаватор, подъемный кран и т. д.

**Тема 14.** Операция «Трудовой десант» (1ч). Практикум.

Вводное слова воспитателя. Создание двух бригад. Распределение участков между бригадами. Назначение ответственных. Техника безопасности. Выполнение работы по уборке территории. Подведение итогов. Поощрение.

**Тема 15.** Уход за цветами (2ч). Практика.

**Тема 16.** Кулинарный поединок (2ч). Беседа по рецептам, проект

Беседа-игра «Варим борщ» (выбрать набор продуктов, кто быстрее). Конкурс: «А знаете ли вы?», «Сладкоежек», «Украшим торт», «Что в мешке».

**Тема 17.** Проект

**Формы работы:**

- профориентационные игры;
- игровые профессиональные упражнения;
- анкетирование;
- групповая/индивидуальная

### Календарно-тематическое планирование курса «Моя будущая профессия», 3 класс

№ п/п	Название раздела, темы	Кол-во часов
1	Введение в мир профессий.	1
2	Что такое профессия	2
3	У кого мастерок, у кого молоток	2
4	Истоки трудолюбия	2
5	Домашний помощник	2
6	Мир профессии	2
7	Угадай профессии	2
8	Какие бывают профессии	2
9	Куда уходят поезда	2

10	Моя профессия	2
11	Наши друзья-книги	2
12	Откуда сахар пришел	2
13	Турнир профессионалов	2
14	Все профессии нужны, все профессии важны	2
15	Стройка	2
16	Операция «Трудовой десант»	2
17	Уход за цветами	1
18	Кулинарный поединок	1
19	Защита проектов	1
	итого	34

### Планируемые результаты

Программа обеспечивает достижение обучающимися 3 класса следующих личностных, метапредметных и предметных результатов.

#### **Личностные результаты:**

- овладение начальными сведениями об особенностях различных профессий, их происхождении и назначении;
- формирование позитивных отношений обучающихся к базовым ценностям общества (человек, природа, мир, знания, труд, культура), ценностного отношения к социальной реальности в целом;
- формирование коммуникативной, этической, социальной компетентности обучающихся.

#### **Метапредметные результаты**

*Регулятивные* универсальные учебные действия:

- предвосхищать результат;
- адекватно воспринимать предложения учителей, товарищей, родителей по исправлению допущенных ошибок;
- концентрация воли для преодоления интеллектуальных затруднений и физических препятствий;
- стабилизация эмоционального состояния для решения различных задач.

*Коммуникативные* универсальные учебные действия:

- ставить вопросы; обращаться за помощью; формулировать свои затруднения;
- предлагать помощь и сотрудничество;
- определять цели, функции участников, способы взаимодействия;
- договариваться о распределении функций и ролей в совместной деятельности;
- формулировать собственное мнение и позицию;
- координировать и принимать различные позиции во взаимодействии.

*Познавательные* универсальные учебные действия

- ставить и формулировать проблемы;
- осознанно и произвольно строить сообщения творческого исследовательского характера;
- фиксация информации об окружающем мире, в том числе с помощью ИКТ,
- установление причинно-следственных связей;
- оформлять наглядный материал в виде папки «Калейдоскоп профессий», древо «Профессии моей семьи».

### 3.2.8. Рабочая программа курса внеурочной деятельности «Шахматная школа»

#### Содержание курса

«Шахматы, первый год».

I. Шахматная доска. Первое знакомство с шахматным королевством. Шахматная доска. Белые и черные поля. Горизонталь, вертикаль, диагональ. Центр шахматной доски.

II. Шахматные фигуры. Белые фигуры. Черные фигуры. Ладья, слон, ферзь, конь, пешка, король. Сравнительная сила фигур. Ценность шахматных фигур (К, С = 3, Л = 5, Ф = 9).

III. Начальная расстановка фигур. Начальное положение (начальная позиция). Расположение каждой из фигур в начальном положении; правило «Каждый ферзь любит свой цвет». Связь между горизонталями, вертикалями, диагоналями и начальной расстановкой фигур.

IV. Ходы и взятие фигур. (основная тема учебного курса). Правила хода и взятия каждой из фигур. Игра «на уничтожение». Белопольные и чернопольные слоны, одноцветные и разноцветные слоны. Качество. Легкие и тяжелые фигуры. Ладейные, коневые, слоновые, ферзевые и королевские пешки. Взятие на проходе. Превращение пешки.

V. Цель шахматной партии. Шах. Понятие о шахе. Защита от шаха. Мат – цель шахматной партии. Матование одинокого короля. Задачи на мат в один ход. Пат. Ничья. Пат и другие случаи ничьей. Мат в один ход. Длинная и короткая рокировка и ее правила.

VI. Игра всеми фигурами из начального положения. Шахматная партия. Начало шахматной партии. Представления о том, как начинать шахматную партию. Короткие шахматные партии.

#### **«Шахматы, второй год»**

I. Краткая история шахмат. Рождение шахмат. От чатуранги к шатранджу. Шахматы проникают в Европу. Чемпионы мира по шахматам. Выдающиеся шахматисты нашего времени. Шахматные правила FIDE. Этика шахматной борьбы.

II. Шахматная нотация. Обозначение горизонталей и вертикалей, наименование полей, шахматных фигур. Краткая и полная шахматная нотация. Запись начального положения. Запись шахматной партии.

III. Ценность шахматных фигур. Повторение: ценность шахматных фигур (К, С = 3, Л = 5, Ф = 9). Сравнительная сила фигур. Абсолютная и относительная сила фигур. Достижение материального перевеса. Нападение и защита. Способы защиты (5 способов).

IV. Техника матования одинокого короля. Мат различными фигурами. Ферзь и ладья против короля. Две ладьи против короля. Король и ферзь против короля. Король и ладья против короля.

V. Достижение мата без жертвы материала. Учебные положения на мат в два хода в дебюте (начало игры), миттельшпиле (середина игры), эндшпиле (конец игры). Защита от мата.

#### **«Шахматы, третий год»**

I. Шахматная партия. Три стадии шахматной партии. Шахматная партия. Три стадии шахматной партии (дебют, миттельшпиль, эндшпиль). Двух- и трехходовые партии.

II. Основы дебюта. Правила и законы дебюта. Дебютные ошибки. Невыгодность раннего ввода в игру ладей и ферзя. Игра на мат с первых ходов партии. Детский мат и защита от него. Игра против «повторюшки-хрюшки». Связка в дебюте. Коротко о дебютах. Принципы игры в дебюте: 1. Быстрейшее развитие фигур. Понятие о темпе. Гамбиты. Наказание «пешкоедов». 2. Борьба за центр. 3. Безопасная позиция короля. Значение рокировки. 4. Гармоничное пешечное расположение. Разумная игра пешками. Классификация дебютов.

III. Основы миттельшпиля. Самые общие рекомендации о том, как играть в середине шахматной партии. Понятие о тактике. Тактические приемы. Связка в миттельшпиле. Двойной удар. Открытое нападение. Открытый шах. Двойной шах. Понятие о стратегии. Пути реализации материального перевеса.

IV. Основы эндшпиля. Элементарные окончания. Ферзь против слона, коня, ладьи (простые случаи), ферзя (при неудачном расположении неприятельского ферзя). Ладья против ладьи (при неудачном расположении неприятельской ладьи), слона (простые случаи), коня (простые случаи). Матование двумя слонами (простые случаи). Матование слоном и конем (простые случаи). Пешка против короля. Пешка проходит в ферзи без помощи своего короля. Правило «квадрата». Пешка проходит в ферзи при помощи своего короля. Оппозиция. Пешка на седьмой, шестой, пятой, четвертой, третьей, второй горизонтали. Ключевые поля. Удивительные ничейные положения (два коня против короля, слон и пешка против короля, конь и пешка против короля). Самые общие рекомендации о том, как играть в эндшпиле.

#### **«Шахматы, четвертый год»**

I. Шахматная партия. О трех стадиях шахматной партии. Виды преимущества в шахматах: материальное преимущество, преимущество в пространстве (территориальное преимущество),

преимущество во времени. Шахматные часы. Рекомендации по рациональному расходованию времени.

II. Анализ и оценка позиции. Основные правила игры в миттельшпилю (В.Стейниц). Анализ и оценка позиции. Элементы позиции (слабые поля, слабые пешки, позиция фигур, открытые линии, центр, пространство и др.). III. Шахматная комбинация. Пути поиска комбинации. Достижение мата путем жертвы шахматного материала (матовые комбинации). Типы матовых комбинаций: темы разрушения королевского прикрытия, отвлечения, завлечения, блокировки, освобождения пространства, уничтожения защиты и др. Матовые комбинации на мат в три хода. Шахматные комбинации, ведущие к достижению материального перевеса, на темы завлечения, отвлечения, блокировки, разрушения королевского прикрытия, освобождения пространства, уничтожения защиты, связки, «рентгена», перекрытия и др.. Комбинации, ведущие к ничьей (комбинации на вечный шах, патовые комбинации).

#### Тематическое планирование первый год обучения

№	Тема	Кол-во часов
1	Шахматная доска	4
2	Шахматные фигуры	9
3	Начальная расстановка фигур	4
4	Ходы и взятие фигур	8
5	Цель шахматной партии	5
6	Игра всеми фигурами из начального положения	3
	итого	33

#### второй год обучения

№	Тема	Кол-во часов
1	Краткая история шахмат	6
2	Шахматная нотация	8
3	Ценность шахматных фигур	10
4	Техника матования одинокого короля	6
5	Достижение мата без жертвы материала	4
	итого	34

#### третий год обучения

№	Тема	Кол-во часов
1	Шахматная партия. Три стадии шахматной партии	3
2	Основы дебюта	9
3	Основы миттельшпиля	10
4	Основы эндшриля	12
	итого	34

#### четвертый год обучения

№	Тема	Кол-во часов
1	Шахматная партия	8
2	Анализ и оценка позиции	8
3	Шахматная комбинация	18
	итого	34

#### **Планируемые результаты**

В результате изучения данной программы обучающиеся получат возможность формирования

#### **Личностных результатов:**

- *Определять и высказывать* под руководством педагога самые простые общие для всех людей правила поведения при сотрудничестве (этические нормы).

- В предложенных педагогом ситуациях общения и сотрудничества, опираясь на общие для всех простые правила поведения, *делать выбор*, при поддержке других участников группы и педагога, как поступить.

### **Метапредметных результатов :**

#### *Регулятивные УУД:*

- *Определять и формулировать* цель деятельности с помощью учителя.
- *Проговаривать* последовательность действий.
- Учиться *высказывать* своё предположение (версию) на основе работы с иллюстрацией рабочей тетради.
- Учиться *работать* по предложенному учителем плану.
- Учиться *отличать* верно выполненное задание от неверного.
- Учиться совместно с учителем и другими учениками *давать* эмоциональную *оценку* деятельности товарищей.

#### *Познавательные УУД:*

- Ориентироваться в своей системе знаний: *отличать* новое от уже известного с помощью учителя.
- Добывать новые знания: *находить ответы* на вопросы, используя свой жизненный опыт и информацию, полученную от учителя.
- Перерабатывать полученную информацию: *делать выводы* в результате совместной работы всей группы.
- Перерабатывать полученную информацию: *сравнивать* и *группировать* такие шахматные объекты, как ходы шахматных фигур, сильная и слабая позиция, сила шахматных фигур.
- Преобразовывать информацию из одной формы в другую: *находить* и *формулировать* решение шахматных задачи с помощью простейших моделей (предметных, рисунков, схематических рисунков, схем).

#### *Коммуникативные УУД:*

- Донести свою позицию до других: *оформлять* свою мысль в устной и письменной речи (на уровне одного предложения или небольшого текста).
- *Слушать* и *понимать* речь других.
- Совместно договариваться о правилах общения и поведения в школе и следовать им.
- Учиться выполнять различные роли в группе (лидера, исполнителя, критика).

### **Предметные результаты:**

- знать шахматные термины: белое и черное поле, горизонталь, вертикаль, диагональ, центр, партнёры, начальное положение, белые, черные, ход, взятие, шах, мат, пат, ничья;
- знать названия шахматных фигур: ладья, слон, ферзь, конь, пешка, король,
- знать правила хода и взятия каждой фигурой;
- различать диагональ, вертикаль, горизонталь;
- сравнивать между собой предметы, явления;
- обобщать, делать несложные выводы;
- уметь проводить элементарные комбинации;
- уметь планировать нападение на фигуры противника, организовать защиту своих фигур;
- уметь ориентироваться на шахматной доске, в шахматной нотации;
- определять последовательность событий;
- выявлять закономерности и проводить аналогии.

К концу первого года обучения дети должны знать:

- Шахматные термины: белое и черное поле, горизонталь, вертикаль, диагональ, центр, партнеры, партия; начальное положение (начальная позиция), белые, черные, ход, взятие, стоять под боем, взятие на проходе, рокировка (длинная и короткая); шах, мат, пат, ничья;



- названия шахматных фигур: ладья, слон, ферзь, конь, пешка, король, правила хода и взятия каждой фигуры.

*К концу первого года обучения дети должны уметь:*

- ориентироваться на шахматной доске;
- играть каждой фигурой в отдельности и в совокупности с другими фигурами без нарушения правил шахматного кодекса;
- правильно размещать доску между партнерами и правильно расставлять начальную позицию;
- различать горизонталь, вертикаль и диагональ;
- рокировать;
- объявлять шах, мат;
- решать элементарные задачи на мат в один ход.

*К концу второго года обучения дети должны знать:*

- шахматные правила FIDE;
- обозначение горизонталей, вертикалей, полей, шахматных фигур;
- ценность шахматных фигур.

*К концу второго года обучения дети должны уметь:*

- правильно вести себя за доской;
- записывать шахматную партию;
- матовать одинокого короля двумя ладьями, ферзем и ладьей, королем и ферзем, королем и ладьей.

*К концу третьего года обучения дети должны знать:*

- принципы игры в дебюте;
- основные тактические приемы;
- термины дебют, миттельшпиль, эндшпиль, темп, оппозиция, ключевые поля.

*К концу третьего года обучения дети должны уметь:*

- грамотно располагать шахматные фигуры в дебюте;
- находить несложные тактические приемы;
- точно разыгрывать простейшие окончания.

*К концу четвертого года обучения дети должны знать:*

- некоторые дебюты (Гамбит Эванса. Королевский гамбит. Ферзевый гамбит и др.).
- правила игры в миттельшпиле;
- основные элементы позиции.

*К концу четвертого года обучения дети должны уметь:*

- правильно разыгрывать дебют;
- грамотно располагать шахматные фигуры и обеспечивать их взаимодействие;
- проводить элементарно анализ позиции;
- составлять простейший план игры;
- находить несложные тактические приемы и проводить простейшие комбинации;
- точно разыгрывать простейшие окончания;
- пользоваться шахматными часами.

### **3.2.9. Рабочая программа курса внеурочной деятельности «Функциональная грамотность»**

Программа курса внеурочной деятельности для первого класса «Функциональная грамотность» разработана в соответствии с требованиями Федерального государственного образовательного стандарта начального общего образования, требованиями к основной образовательной программе начального общего образования.

Программа «Функциональная грамотность» учитывает возрастные, общеучебные и психологические особенности младшего школьника.

*Цель программы:* создание условий для развития функциональной грамотности.

Программа разбита на четыре блока: «Читательская грамотность», «Математическая грамотность», «Финансовая грамотность» и «Естественно-научная грамотность».

**Целью** изучения блока «*Читательская грамотность*» является развитие способности учащихся к осмыслению письменных текстов и рефлексии на них, использования их содержания для достижения собственных целей, развития знаний и возможностей для активного участия в жизни общества. Оценивается не техника чтения и буквальное понимание текста, а понимание и рефлексия на текст, использование прочитанного для осуществления жизненных целей.

**Целью** изучения блока «*Математическая грамотность*» является формирование у обучающихся способности определять и понимать роль математики в мире, в котором они живут, высказывать хорошо обоснованные математические суждения и использовать математику так, чтобы удовлетворять в настоящем и будущем потребности, присущие созидательному, заинтересованному и мыслящему гражданину.

**Целью** изучения блока «*Финансовая грамотность*» является развитие экономического образа мышления, воспитание ответственности и нравственного поведения в области экономических отношений в семье, формирование опыта применения полученных знаний и умений для решения элементарных вопросов в области экономики семьи.

**Целью** изучения блока «*Естественно-научная грамотность*» является формирование у обучающихся способности использовать естественно-научные знания для выделения в реальных ситуациях проблем, которые могут быть исследованы и решены с помощью научных методов, для получения выводов, основанных на наблюдениях и экспериментах. Эти выводы необходимы для понимания окружающего мира и тех изменений, которые вносит в него деятельность человека, а также для принятия соответствующих решений.

Программа курса внеурочной деятельности «Функциональная грамотность» предназначена для реализации в 1 классе начальной школы и рассчитана на 33 часа (при 1 часе в неделю).

Учитель может варьировать, чередовать последовательность проведения занятий по своему усмотрению.

Для повышения мотивации изучения курса и с учетом возрастных особенностей первоклассников для занятий используются сюжеты авторских и русских народных сказок.

## **Содержание программы**

### **1 класс**

**Читательская грамотность:** анализ текстов авторских и русских народных сказок, составление характеристики героев прочитанных произведений, деление текстов на части, составление картинного плана, ответы по содержанию прочитанных произведений, эмоциональная и личностная оценка прочитанного.

**Математическая грамотность:** счет предметов в пределах 10, составление числовых выражений и нахождение их значений, состав чисел первого и второго десятка, задание на нахождение суммы; задачи на нахождение части числа, задачи на увеличение и уменьшение числа на несколько единиц, чтение и заполнение таблиц, круговых диаграмм, ложные и истинные высказывания.

**Финансовая грамотность:** деньги, финансы, покупка, товар, обмен, бартер, услуги платные и бесплатные, доход, прибыль, банк, реклама, цена, количество, стоимость.

**Естественно-научная грамотность:** наблюдения и простейшие эксперименты с яблоком, воздушным шариком, зеркалом и апельсином; воздух и его свойства, соль и её свойства, вода и её свойства, три состояния воды, плавучесть предметов, отражение.

### **2 класс**

**Читательская грамотность** (1, 5, 9, 13, 17, 21, 25, 29 занятия): понятия «художественный» и «научно-познавательный»; жанровое сходство и различия художественных и научно-познавательных текстов; составление характеристики героев прочитанных произведений; деление

текстов на части, составление плана; ответы по содержанию прочитанных произведений, эмоциональная и личностная оценка прочитанного;

**Математическая грамотность** (2, 6, 10, 14, 18, 22, 26, 30 занятия): нахождение значений математических выражений в пределах 100, составление числовых выражений и нахождение их значений. Состав чисел первого и второго десятка, задание на нахождение суммы; задачи на нахождение части числа, задачи на увеличение и уменьшение числа на несколько единиц, чтение и заполнение таблиц, столбчатых диаграмм, календарь, логические задачи, ложные и истинные высказывания, построение геометрических фигур, нахождение длины ломаной, диаметр окружности, периметр треугольника.

**Финансовая грамотность** (3, 7, 11, 15, 19, 23, 27, 31 занятия): деньги, аверс и реверс монеты, кредиты, вклады, банковская карта, правила безопасного использования банковских карт, фальшивые и повреждённые деньги, средства защиты российских банкнот, валюта.

**Естественно-научная грамотность** (4, 8, 12, 16, 20, 24, 28, 32 занятия): наблюдения и простейшие эксперименты с яблоком, овощами, мёдом, лесной землей, песком, глиной. Состав почвы, перегной. Состав и свойства древесины. Названия овощей, выделение среди овощей корнеплодов. Названия частей растений, виды корней, свойства корней. Представление о позвоночных животных.

### **3 класс**

**Читательская грамотность** (1, 3, 5, 7, 9, 11, 13, 15 занятия): научно-познавательные тексты; основная мысль текста, тема текста, деление текста на части, составление плана текста; ответы на вопросы по содержанию прочитанного текста, лексическое значение слов; личностная оценка прочитанного.

**Естественно-научная грамотность** (2, 4, 6, 8, 10, 12, 14 занятия): особенности жизнедеятельности дождевых червей: кальций и его роль в организме человека, дрожжи, виды облаков, свойства мела, свойства мыла, восковые свечи, магнит и его свойства.

**Финансовая грамотность** (18, 20, 22, 24, 26, 28, 30, 32 занятия): бюджет, уровни государственного бюджета, семейный бюджет, заработная плата, пенсия, дополнительные доходы (выигрыш, клад, пособия). Обязательные, желаемые и непредвиденные расходы. Налоги. Экономия семейного бюджета.

**Математическая грамотность** (19, 21, 23, 25, 27, 29, 31, 33 занятия): нахождение значений математических выражений в пределах 100000, составление числовых выражений и нахождение их значений, задачи на нахождение суммы; задачи на нахождение части числа, задачи на увеличение и уменьшение числа на несколько единиц, решение задачи с тройкой величин «цена, количество, стоимость», чтение и заполнение таблиц, столбчатых и круговых диаграмм, работа с графиками.

### **4 класс**

**Читательская грамотность** (занятия 1-8): научно-познавательные тексты; основная мысль текста, тема текста, деление текста на части, составление плана текста; ответы на вопросы по содержанию прочитанного текста, лексическое значение слов; личностная оценка прочитанного.

**Естественно-научная грамотность** (занятия 9-16): томат, болгарский перец, картофель, баклажаны, лук, капуста, горох, грибы. Работа с понятиями: многолетнее / однолетнее растение, части растений, условия и способы размножения, строение плодов, сроки посадки, возможности использования человеком.

**Финансовая грамотность** (занятия 18-25): потребительская корзина, состав потребительской корзины, прожиточный минимум, минимальный размер оплаты труда, страхование и его виды, распродажа, акция, скидка, бонусы, кешбэк, страховые риски, благотворительность, благотворитель, благотворительный фонд.

**Математическая грамотность** (занятия 26-33): нахождение значений математических выражений в пределах 100000, составление числовых выражений и нахождение их значений, задачи на нахождение суммы; задачи с тройкой величин «цена, количество, стоимость», сравнение различных вариантов покупок; нахождение размера скидки на товар, нахождение цены товара со

скидкой; чтение и заполнение таблиц, столбчатых и круговых диаграмм, работа с графиками, умение пользоваться калькулятором.

### Тематическое планирование

1 класс

№ п/п	Тема	Предмет изучения	Формируемые умения
<b>Блок «Читательская грамотность»</b>			
1.	Виталий Бианки. Лис и мышонок	Содержание сказки. Качество: осторожность, предусмотрительность.	<ul style="list-style-type: none"> <li>– Определять жанр произведения;</li> <li>– называть героев сказки;</li> <li>– дополнять предложения, пользуясь информацией из текста;</li> <li>– давать характеристику героям;</li> <li>– определять последовательность событий и рассказывать сказку;</li> <li>– составлять из частей пословицы и определять их соответствие произведению;</li> <li>– различать научно-познавательный текст и художественный;</li> <li>– определять, чему учит сказка.</li> </ul>
2.	Русская народная сказка. Мороз и заяц	Содержание сказки. Качество: выносливость, упорство.	<ul style="list-style-type: none"> <li>– Определять национальную принадлежность сказки по информации в заголовке занятия;</li> <li>– отвечать на вопросы по содержанию сказки без опоры на текст;</li> <li>– давать характеристику героям сказки;</li> <li>– наблюдать над синонимами как близкими по значению словами (без введения понятия);</li> <li>– делить текст на части в соответствии с предложенным планом;</li> <li>– объяснять значение устойчивых выражений (фразеологизмов);</li> <li>– сопоставлять графическую информацию со сведениями, полученными из научно-познавательного текста;</li> <li>– устанавливать истинность и ложность высказываний;</li> <li>– подбирать из текста слова на заданную тему;</li> <li>– определять, чему можно научиться у героя сказки;</li> <li>– строить связное речевое высказывание в соответствии с учебной задачей.</li> </ul>
3.	Владимир Сутеев. Живые грибы	Содержание сказки. Качество: трудолюбие.	<ul style="list-style-type: none"> <li>– Давать характеристику героям;</li> <li>– дополнять предложения на основе сведений из текста;</li> <li>– определять последовательность событий и рассказывать сказку;</li> <li>– составлять вопросы по содержанию сказки;</li> <li>– на основе сведений из научно-познавательного текста выбирать верные высказывания.</li> </ul>
4	Геннадий Цыферов. Петушок и	Содержание сказки. Качество: вежливость,	<ul style="list-style-type: none"> <li>– Определять вид сказки;</li> <li>– называть героев сказки, находить среди них главного героя;</li> <li>– определять принадлежность реплик персонажам</li> </ul>

	солнышко	умение признавать свои ошибки.	сказки (без опоры на текст); – определять последовательность событий сказки; – находить необходимую информацию в тексте; – определять, на какие вопросы можно получить ответы из прочитанного текста; – соотносить события и поступки, описанные в сказке, с событиями собственной жизни, давать им оценку; – объяснять смысл пословиц, соотносить пословицы с прочитанной сказкой; – строить связное речевое устное или письменное высказывание в соответствии с учебной задачей; – определять, чему учит сказка.
5.	Михаил Пляцковский. Урок дружбы	Содержание сказки. Дружба, жадность.	– Определять лексическое значение слова; – анализировать содержание текста и составлять план; – определять по рисунку содержание отрывка из текста; – давать характеристику героям; – понимать, чему учит сказка; – составлять из частей пословицы и определять их соответствие произведению; – фантазировать и придумывать продолжение сказки.
6	Грузинская сказка. Лев и заяц	Содержание сказки. Качество: смекалка, находчивость, хитрость, глупость.	– Определять жанр произведения; – называть героев сказки; – выбирать изображение, подходящее для иллюстрации героя сказки; – давать характеристику персонажам сказки; – наблюдать над словами близкими и противоположными по смыслу; – соотносить иллюстрации с событиями, описанными в сказке, с опорой на текст; – отвечать на вопросы по содержанию сказки; – определять, на какие вопросы можно получить ответы из прочитанного текста, находить ответы в тексте; – строить связное речевое устное или письменное высказывание в соответствии с учебной задачей. – объяснять смысл пословиц, соотносить пословицы с прочитанной сказкой.
7	Русская народная сказка. Как лиса училась летать	Содержание сказки. Качество: смекалка, находчивость, хитрость, глупость.	– Давать характеристику героям; – определять по рисунку содержание отрывка из текста; – располагать в правильной последовательности предложения для составления отзыва на прочитанное произведение; – соединять части предложений; – задавать вопросы к тексту сказки; – объяснять главную мысль сказки; – дополнять отзыв на прочитанное произведение.
8	Евгений Пермяк. Четыре брата	Содержание сказки. Семейные ценности.	– Определять жанр произведения; – называть героев сказки; – находить в тексте образные сравнения; – отвечать на вопросы по содержанию сказки;

			<ul style="list-style-type: none"> <li>– определять, на какие вопросы можно получить ответы из прочитанного текста, находить ответы в тексте;</li> <li>– рассказывать, что понравилось/не понравилось в сказке и почему;</li> <li>– разгадывать ребусы;</li> <li>– объяснять смысл пословиц, соотносить пословицы с прочитанной сказкой;</li> <li>– строить связное речевое устное или письменное высказывание в соответствии с учебной задачей.</li> </ul>
<b>Блок «Математическая грамотность»</b>			
9	Про курочку Рябу, золотые и простые яйца	Счёт предметов, составление и решение выражений, задачи. Многоугольники.	<ul style="list-style-type: none"> <li>– Определять количество предметов при счёте;</li> <li>– составлять и решать выражения с ответом 5;</li> <li>– решать задачу на уменьшение числа на несколько единиц;</li> <li>– соединять с помощью линейки точки и называть многоугольники;</li> <li>– решать задачу в два действия.</li> </ul>
10	Про козу, козлят и капусту	Счёт предметов, составление и решение выражений, задачи. Ломаная.	<ul style="list-style-type: none"> <li>– Определять количество предметов при счёте;</li> <li>– образовывать число 8;</li> <li>– составлять и решать выражения с ответом 9;</li> <li>– решать задачу в два действия;</li> <li>– находить остаток числа;</li> <li>– соединять с помощью линейки точки и называть геометрическую фигуру – ломаную.</li> </ul>
11	Про петушка и жерновцы	Состав числа 9, анализ данных и ответы на вопросы.	<ul style="list-style-type: none"> <li>– Раскладывать число 9 на два слагаемых;</li> <li>– отвечать на вопросы на основе условия задачи;</li> <li>– анализировать данные и отвечать на вопросы;</li> <li>– анализировать данные в таблице и отвечать на вопросы;</li> <li>– работать в группе.</li> </ul>
12	Как петушок и курочки делили бобовые зёрнышки	Разложение числа 10 на два и три слагаемых.	<ul style="list-style-type: none"> <li>– Раскладывать число 10 на два слагаемых, когда одно из слагаемых больше другого;</li> <li>– раскладывать число 10 на два слагаемых, когда слагаемые равны;</li> <li>– раскладывать число 10 на три слагаемых;</li> <li>– раскладывать число 10 на три чётных слагаемых.</li> </ul>
13	Про наливные яблочки	Увеличение числа на несколько единиц, сложение и вычитание в пределах 20.	<ul style="list-style-type: none"> <li>– Преобразовывать текстовую информацию в табличную форму;</li> <li>– находить недостающие данные при решении задач;</li> <li>– складывать одинаковые слагаемые в пределах 10;</li> <li>– овладевать практическими навыками деления числа на части на наглядно-образной основе;</li> <li>– выражать большие единицы измерения в более мелких и наоборот;</li> <li>– определять истинность/ложность высказываний.</li> </ul>
14.	Про Машу и трёх медведей	Состав чисел 9, 10, 11. Задачи на нахождение	<ul style="list-style-type: none"> <li>– Раскладывать числа 9, 10, 11 на три слагаемых;</li> <li>– решать задачи на нахождение суммы;</li> <li>– овладевать практическими навыками деления числа на части на наглядно-образной основе;</li> </ul>

		суммы.	– читать таблицы, дополнять недостающие в таблице данные; – устанавливать закономерности.
15	Про старика, старуху, волка и лисичку	Задачи на нахождение части. Состав числа 12.	– Раскладывать число 12 на несколько слагаемых; – решать задачи на нахождение части числа; – читать таблицы; заполнять недостающие данные в таблице по самостоятельно выполненным подсчётам; – практически работать с круговыми диаграммами, сравнивать сектора круговой диаграммы; – сравнивать числовые выражения, составленные по рисункам; – находить прямоугольники на рисунке.
16	Про медведя, лису и мишкин мёд	Задачи на нахождение суммы. Состав чисел второго десятка.	– Решать задачи на нахождение суммы, на увеличение числа на несколько единиц; – читать таблицы, заполнять недостающие данные в таблице по самостоятельно выполненным подсчётам; – раскладывать числа первого и второго десятка на несколько слагаемых; – читать простейшие чертежи.
<b>Блок «Финансовая грамотность»</b>			
17	За покупкам и	Цена, товар, спрос.	– Наблюдать над понятиями: цена, товар, спрос; – анализировать информацию и объяснять, как формируется стоимость товара, почему один и тот же товар может быть дешевле или дороже; – рассуждать об умении экономно тратить деньги.
18	Находчивый Колобок	Деньги, цена, услуги, товар.	– Наблюдать над понятиями: товар и услуга; – определять необходимые продукты и их цены; – строить речевое высказывание в соответствии с поставленной задачей; – работать в группе.
19	День рождения Мухи-Цокотухи	Цена, стоимость, сдача, сбережения.	– Наблюдать над различием цены и стоимости; – определять, какой товар можно купить на имеющиеся деньги; – определять стоимость покупки; – анализировать информацию и делать соответствующие выводы; – объяснять смысл пословиц.
20	Буратино и карманные деньги	Карманные деньги, необходимая покупка, желаемая покупка.	– Наблюдать над понятиями: карманные деньги, необходимая покупка, желаемая покупка; – выбирать подарки для друзей на основе предложенных цен; – анализировать информацию и делать соответствующие выводы; – рассуждать о правильности принятого решения; – проводить оценку и, в случае необходимости, коррекцию собственных действий по решению учебной задачи.
21	Кот Василий продаёт молоко	Реклама.	– Наблюдать над понятием «реклама»; – строить речевое высказывание в соответствии с поставленной задачей; – анализировать представленную информацию и выбирать надпись для магазина;

			<ul style="list-style-type: none"> <li>– делать выбор на основе предложенной информации;</li> <li>– называть различные виды рекламы.</li> </ul>
22	Лесной банк	Банк, финансы, банковские услуги, работники банка.	<ul style="list-style-type: none"> <li>– Наблюдать над понятием «банк»;</li> <li>– объяснять значение понятий на доступном для первоклассника уровне;</li> <li>– анализировать информацию, представленную в текстовом виде, и на её основе делать соответствующие выводы;</li> <li>– строить речевое высказывание в соответствии с учебной задачей.</li> </ul>
23	Как мужик и медведь прибыль делили	Мошенник, сделка, доход, выручка, прибыль, продажа оптом.	<ul style="list-style-type: none"> <li>– Наблюдать над понятием «сделка»;</li> <li>– объяснять, что такое доход, затраты и как получают прибыль;</li> <li>– понимать, почему оптом можно купить дешевле;</li> <li>– выбирать товары для покупки на определенную сумму;</li> <li>– строить речевое высказывание в соответствии с учебной задачей.</li> </ul>
24	Как мужик золото менял	Услуга, равноценный обмен, бартер.	<ul style="list-style-type: none"> <li>– Различать платную и бесплатную услугу; наблюдать над понятием «равноценный обмен»;</li> <li>– объяснять, что такое бартер;</li> <li>– формулировать правила обмена;</li> <li>– строить речевое высказывание в соответствии с учебной задачей.</li> </ul>
<b>Блок «Естественно-научная грамотность»</b>			
25	Как Иванушка хотел попить водицы	Вода, свойства воды.	<ul style="list-style-type: none"> <li>– Наблюдать над свойством воды – прозрачность;</li> <li>– определять с помощью вкусовых анализаторов, в каком стакане вода смешана с сахаром;</li> <li>– определять, как уровень воды в стакане влияет на высоту звука;</li> <li>– объяснять, как плотность воды влияет на способность яйца плавать;</li> <li>– определять, как влияет вода на движение листа бумаги по гладкой поверхности;</li> <li>– использовать простейший фильтр для проверки чистоты воды;</li> <li>– делать самостоятельные умозаключения по результатам опытов.</li> </ul>
26	Пятачок, Винни-Пух и воздушный шарик	Воздушный шарик, воздух.	<ul style="list-style-type: none"> <li>– Доказывать, что внутри шарика находится воздух, который легче воды;</li> <li>– показывать, что шарик можно наполнять водой;</li> <li>– объяснять, как можно надуть шарик с помощью лимонного сока и соды;</li> <li>– рассказывать о свойствах шарика плавать на поверхности воды;</li> <li>– объяснять, почему шарик не тонет в воде;</li> <li>– рассказывать, в каком случае шарик может летать;</li> <li>– делать самостоятельные умозаключения по результатам опытов.</li> </ul>
27	Про репку и	Корнеплоды.	<ul style="list-style-type: none"> <li>– Описывать и характеризовать овощи-корнеплоды, называть их существенные признаки, описывать</li> </ul>



	другие корнеплоды		особенности внешнего вида; – осуществлять поиск необходимой информации из рассказа учителя, из собственного жизненного опыта; – планировать совместно с учителем свои действия в соответствии с поставленной задачей и условиями ее реализации; – контролировать свою деятельность по ходу выполнения задания.
28	Плывёт, плывёт кораблик	Плавучесть предметов.	– Определять плавучесть металлических предметов; – объяснять, что плавучесть предметов зависит от формы; – понимать, что внутри плавучих предметов находится воздух; – объяснять, почему случаются кораблекрушения; – объяснять, что такое ватерлиния; – определять направление ветра.
29	Про Снегурочку и превращения воды	Три состояния воды.	– Объяснять, что такое снег и лёд; – объяснять, почему в морозный день снег под ногами скрипит; – наблюдать за переходом воды из одного состояния в другое; – наблюдать над формой и строением снежинок; – составлять кластер; – проводить несложные опыты со снегом и льдом и объяснять полученные результаты опытов; – высказывать предположения и гипотезы о причинах наблюдаемых явлений.
30	Как делили апельсин	Апельсин, плавучесть, эфирные масла из апельсина.	– Объяснять, почему лопается воздушный шарик при воздействии на него сока из цедры апельсина; – объяснять, почему не тонет кожура апельсина; – объяснять, как узнать количество долек в неочищенном апельсине; – определять в каком из апельсинов больше сока; – познакомиться с правилами выращивания цитрусовых из косточек; – проводить несложные опыты и объяснять полученные результаты опытов.
31	Крошка Енот и Тот, кто сидит в пруду	Зеркало, отражение, калейдоскоп.	– Объяснять, когда можно увидеть своё отражение в воде; – определять, в каких предметах можно увидеть свое отражение, – наблюдать над различием отражений в плоских, выпуклых и вогнутых металлических предметах; – наблюдать многократность отражений; – проводить несложные опыты и объяснять полученные результаты опытов; – строить речевое высказывание в соответствии с учебной задачей.
32	Иванова соль	Соль, свойства соли.	– Наблюдать свойства изучаемых объектов: сравнивать свойства соли и песка; – составлять связное речевое высказывание в соответствии с поставленной учебной задачей;

			<ul style="list-style-type: none"> <li>– представлять результаты исследовательской деятельности в различных формах: устное высказывание, таблица, дополненное письменное высказывание;</li> <li>– анализировать условия проведения опыта и проводить опыт, аналогичный предложенному, с заменой одного из объектов;</li> <li>– проводить несложные опыты с солью и объяснять полученные результаты опытов;</li> <li>– строить речевое высказывание в соответствии с учебной задачей.</li> </ul>
33	Владимир Сутеев. Яблоко	Яблоко.	<ul style="list-style-type: none"> <li>– Доказывать, как с помощью яблочного сока можно рисовать;</li> <li>– доказывать, что существует сила притяжения;</li> <li>– пользуясь информацией из текста, дополнять предложения;</li> <li>– соединять части текста и рисунки;</li> <li>– называть героев сказки;</li> <li>– отвечать на вопрос после выполнения арифметических действий;</li> <li>– давать характеристику герою;</li> <li>определять стоимость части от целого;</li> <li>– придумывать рекламу-упаковку;</li> <li>– определять профессию рабочего банка;</li> <li>– объяснять, чему учит сказка.</li> </ul>

2 класс

№ п/п	Тема	Предмет изучения	Формируемые умения
1.	Михаил Пришвин. Беличья память	Различия научно-познавательного и художественного текстов.	<ul style="list-style-type: none"> <li>– Определять жанр, тему, героев произведения;</li> <li>– объяснять значения выражений, встретившихся в тексте;</li> <li>– озаглавливать прочитанный текст;</li> <li>– находить необходимую информацию в прочитанном тексте;</li> <li>– задавать вопросы по содержанию прочитанного и отвечать на них;</li> <li>– давать характеристику герою произведения;</li> <li>– различать научно-познавательный текст и художественный; находить их сходство и различия.</li> </ul>
2.	Про беличьи запасы	Сложение одинаковых слагаемых, решение задач.	<ul style="list-style-type: none"> <li>– Работать с таблицами: интерпретировать и дополнять данные;</li> <li>– выполнять сложение и сравнение чисел в пределах 100;</li> <li>– объяснять графические модели при решении задач;</li> <li>– анализировать представленные данные, устанавливать закономерности;</li> <li>– строить ломаную линию.</li> </ul>
3.	Беличьи	Бумажные и	<ul style="list-style-type: none"> <li>– Объяснять значение понятий «покупка»,</li> </ul>

	деньги	металлические деньги, рубль, копейка.	«продажа», «делка», «деньги»; – понимать, откуда возникло название российских денег «рубль» и «копейка»; – находить у монеты аверс и реверс; – выполнять логические операции: анализ, синтез и сравнение; – готовить небольшое сообщение на заданную тему.
4	Про белочку и погоду	Наблюдения за погодой.	– Объяснять, что такое «погода», «хорошая и плохая погода», «облачность»; – объяснять, что такое «оттепель», «наст»; – работать с таблицами наблюдений за погодой; – высказывать предположения и гипотезы о причинах наблюдаемых явлений; – работать в парах.
5.	И. Соколов-Микитов. В берлоге	Содержание рассказа. Отличия художественного, научно-познавательного и газетного стилей.	Определять жанр, тему, героев произведения; – объяснять значения выражений, встретившихся в тексте; – отвечать на вопросы по содержанию текста цитатами из него; – составлять вопросы по содержанию текста для готовых ответов; – определять отрывок, к которому подобрана иллюстрация; – разгадывать ребусы; – устанавливать логические связи.
6	Медвежье потомство	Столбчатая диаграмма, таблицы, логические задачи.	– Анализировать данные столбчатой диаграммы, представленные в явном и неявном виде; – дополнять недостающие на диаграмме данные; – отвечать на вопросы, ответы на которые спрятаны на диаграмме; – анализировать данные таблицы, устанавливая их истинность и ложность; – выполнять вычисления на увеличение и уменьшение числа на несколько единиц; – решать логические задачи на практическое деление; – находить периметр треугольника; – строить связное речевое устное или письменное высказывание в соответствии с учебной задачей.
7	Повреждённые и фальшивые деньги	Наличные деньги, средства защиты бумажных денег, повреждённые деньги.	– Объяснять на доступном для второклассника уровне, что такое фальшивые и поврежденные деньги; – знать правила использования поврежденных денег; – находить и показывать средства защиты на российских банкнотах; – находить необходимую информацию в

			<p>тексте;</p> <ul style="list-style-type: none"> <li>– отвечать на вопросы на основе полученной информации.</li> </ul>
8	Лесные сладкоежки	Медонос, настоящий и искусственный мёд	<ul style="list-style-type: none"> <li>– Проводить несложные опыты с мёдом;</li> <li>– определять последовательность действий при проведении опытов;</li> <li>– делать выводы по результатам опытов;</li> <li>– различать свойства настоящего и поддельного, искусственного мёда;</li> <li>– анализировать данные таблицы;</li> <li>– строить логические рассуждения и оформлять их в устной и письменной речи;</li> <li>– иметь представление о лечебных свойствах мёда.</li> </ul>
9	Лев Толстой. Зайцы	Содержание рассказа. Сравнение научно-познавательного и художественного текстов.	<ul style="list-style-type: none"> <li>– Заполнять кластер на основе полученных сведений из текста;</li> <li>– определение лексического значения слова;</li> <li>– находить необходимую информацию в тексте;</li> <li>– определять объект на рисунке с помощью подсказки;</li> <li>– определять последовательность действий, описанных в рассказе;</li> <li>– различать художественный и научно-познавательный текст;</li> <li>– сравнивать авторский текст и текст из энциклопедии, находить общие сведения;</li> <li>– определять по высказываниям информацию, полученную из текста;</li> <li>– строить связное речевое устное или письменное высказывание в соответствии с учебной задачей.</li> </ul>
10	Про зайчат и зайчиху	Единицы измерения времени: сутки, часы. Сложение в пределах 100. Логические задачи. Диаграмма.	<ul style="list-style-type: none"> <li>– Определять количество часов в сутках;</li> <li>– находить необходимую информацию в тексте и выполнять математические вычисления;</li> <li>– подбирать из предложенных чисел суммы чисел, состоящих из двух слагаемых, доказывать правильность выбранных чисел;</li> <li>– решать логические задачи по данному условию;</li> <li>– составлять элементарную диаграмму.</li> </ul>
11	Банковская карта	Банковская карта.	<ul style="list-style-type: none"> <li>– Давать характеристику наличным деньгам;</li> <li>– рассказывать о дебетовой банковской карте;</li> <li>– объяснять, что обозначают надписи на карте;</li> <li>– объяснять, как производить покупку в магазине;</li> <li>– объяснять, как можно снять деньги в банкомате с помощью карты;</li> <li>– рассказывать о кредитной банковской карте.</li> </ul>
12	Про Зайчишку и овощи	Морковь, огурец, помидор, свёкла, капуста.	<ul style="list-style-type: none"> <li>– Определять по рисункам названия растений и находить среди них овощи;</li> <li>– выделять среди овощей корнеплоды;</li> </ul>

			<ul style="list-style-type: none"> <li>– проводить опыт по проращиванию моркови;</li> <li>– определять цвет сока овощей опытным путём;</li> <li>– сравнивать свойства сырой и варёной моркови.</li> </ul>
13	Николай Сладков. Весёлая игра	Содержание рассказа	<ul style="list-style-type: none"> <li>– Определять тип и тему текста, называть его персонажей;</li> <li>– понимать, что такое «цитата», использовать цитаты в качестве ответов на вопросы по содержанию прочитанного текста;</li> <li>– объяснять лексическое значение слов и выражений;</li> <li>– устанавливать истинность и ложность утверждений, подтверждая или опровергая их с помощью цитат;</li> <li>– составлять на доступном для второклассника языке инструкции/правила, грамотно оформлять их на письме.</li> </ul>
14	Лисьи забавы	Решение логических задач с помощью таблицы; столбчатая диаграмма, чертёж.	<ul style="list-style-type: none"> <li>– Определять дату по календарю;</li> <li>– находить необходимую информацию в тексте и выполнять математические вычисления;</li> <li>– записывать краткую запись и решение задач;</li> <li>– решать логические задачи с помощью таблицы;</li> <li>– анализировать данные, представленные в столбчатой диаграмме, дополнять недостающие в диаграмме данные;</li> <li>– составлять вопросы, ответы на которые можно узнать по данным столбчатой диаграммы;</li> <li>– читать простейшие чертежи, выполнять построения на чертеже в соответствии с данными задачи.</li> </ul>
15	Безопасность денег на банковской карте	Правила безопасности при использовании банковских карт.	<ul style="list-style-type: none"> <li>– Иметь представление об элементах, расположенных на лицевой и оборотных сторонах банковской карты, объяснять их назначение;</li> <li>– находить необходимую информацию в тексте задания;</li> <li>– формулировать правила безопасности при использовании банковских карт.</li> </ul>
16	Лисьи норы	Устройство лисьей норы, свойства лесной земли, песка и глины, состав почвы.	<ul style="list-style-type: none"> <li>– Иметь представление об устройстве лисьих нор;</li> <li>– проводить простейшие опыты по определению свойств лесной земли, песка и глины, состава почвы;</li> <li>– делать выводы по результатам проведенных наблюдений и опытов;</li> <li>– понимать и объяснять, от чего зависит плодородие почвы.</li> </ul>
17	Обыкновенные	Содержание научно-	<ul style="list-style-type: none"> <li>– Определять тип текста;</li> <li>– составлять описание крота на основе</li> </ul>

	кроты	познавательного текста.	<p>прочитанного текста;</p> <ul style="list-style-type: none"> <li>– разгадывать ребусы и соотносить слова-ассоциации;</li> <li>– соединять линиями части предложений и определять их последовательность в тексте;</li> <li>– объяснять значение слова;</li> <li>– составлять вопросы по предложенным предложениям;</li> <li>– находить синонимы к предложенному слову;</li> <li>– писать сочинение-рассуждение по заданной теме;</li> <li>– определять название раздела, в котором может быть размещён текст.</li> </ul>
18	Про крота	Сложение в пределах 100. Логические задачи. Диаграмма.	<ul style="list-style-type: none"> <li>– Решать задачи логического характера;</li> <li>– решать задачи с использованием данных таблицы;</li> <li>– решать задачи на основе данных диаграммы;</li> <li>– решать примеры на основе предложенной цепочки примеров;</li> <li>– определять цвета геометрических фигур на основе верных высказываний.</li> </ul>
19	Про кредиты	Кредит. Ипотечный кредит. Автокредит. Кредит наличными.	<ul style="list-style-type: none"> <li>– Объяснять, что такое «кредит»;</li> <li>– определять виды кредитов;</li> <li>– понимать, чем отличаются друг от друга разные виды кредитов;</li> <li>– определять сумму переплаты по кредиту;</li> <li>– определять, какой кредит наиболее выгоден банку по срокам его оплаты;</li> <li>– определять, какой кредит наиболее выгоден клиенту банка по срокам его оплаты.</li> </ul>
20	Корень – часть растения	Корень. Виды корневых систем. Видоизменённые корни.	<ul style="list-style-type: none"> <li>– Называть части цветочных растений;</li> <li>– объяснять, для чего растению корень;</li> <li>– доказывать, что рост растения начинается с корня;</li> <li>– называть виды корневых систем;</li> <li>– называть видоизменённые корни.</li> </ul>
21	Эдуард Шим. Тяжкий труд	Содержание художественного текста.	<ul style="list-style-type: none"> <li>– Определять книгу, в которой можно прочитать предложенный художественный текст;</li> <li>– определение лексического значения слова;</li> <li>– находить необходимую информацию в тексте;</li> <li>– находить в тексте предложение по заданному вопросу;</li> <li>– разгадывать ребусы и соотносить полученные ответы со словами;</li> <li>– определять главную мысль текста;</li> <li>– определять, чему учит текст;</li> <li>– строить связное речевое устное или письменное высказывание в соответствии с учебной задачей.</li> </ul>
22	Про ежа	Решение	<ul style="list-style-type: none"> <li>– Находить значение выражений, соотносить</li> </ul>

		выражений, столбчатая и круговая диаграмма, названия месяцев.	полученные результаты с буквами и читать название насекомого; – определять время с помощью скорости и расстояния; – определять данные столбчатой диаграммы, находить часть от числа и записывать результаты в таблицу, результаты таблицы переносить в круговую диаграмму; – отвечать на вопросы на основе полученных данных; – определять последовательность маршрута на основе схемы; – записывать слова с помощью кода; – называть месяцы, сравнивать количество месяцев.
23	Про вклады	Вклад, вкладчик, срочный вклад, вклад до востребования.	– Давать определение вклада; – называть виды вкладов: срочный вклад, вклад до востребования; – объяснять, что такое банковский процент по вкладам; – объяснять, как считают банковский процент по вкладам; – объяснять, почему банки выплачивают проценты.
24	Занимательные особенности яблока	Яблоко, свойства яблока.	– Объяснять, почему яблоко в месте разреза темнеет, а при покрытии разреза соком лимона не темнеет; – объяснять, почему яблоко плавает; – объяснять, почему яблоко отталкивается от магнита; – объяснять, почему неспелое яблоко кислое; – находить на срезе яблока рисунок звезды.
25	Полевой хомяк	Содержание научно-познавательного текста.	– Определять вид текста; – составлять описание хомяка на основе прочитанного текста; – дополнять описание хомяка на основе рисунка; – придумывать сравнения; – составлять вопросы по данным предложениям; – отвечать на вопросы на основе полученных сведений; – разгадывать ребусы и объяснять значение слова; – определять сведения, которые удивили; – составлять план при подготовке к сообщению.
26	Про полевого хомяка	Решение выражений, столбчатая и круговая диаграммы,	– Находить значение выражений, соотносить полученные результаты с буквами и читать название животного; – строить столбчатую диаграмму на основе имеющихся данных;

		именованные числа, четырёхугольники.	<ul style="list-style-type: none"> <li>– отвечать на вопросы на основе имеющихся данных;</li> <li>– находить путь хомяка на основе заданного условия, доказывать, что путь выбран правильно;</li> <li>– записывать именованные числа в порядке возрастания;</li> <li>– строить четырёхугольники по заданному условию.</li> </ul>
27	Ловушки для денег	Доходы, расходы, прибыль, дефицит, профицит.	<ul style="list-style-type: none"> <li>– Определять доходы, расходы и прибыль;</li> <li>– отличать желаемые покупки от необходимых;</li> <li>– рассуждать, как поступать в различных ситуациях при покупке товара;</li> <li>– объяснять, что такое дефицит и профицит;</li> <li>– рассуждать, как не тратить напрасно деньги.</li> </ul>
28	Про хомяка и его запасы	Горох, свойства прорастания гороха.	<ul style="list-style-type: none"> <li>– Называть растения, плоды которых составляют основу питания хомяка;</li> <li>– объяснять и доказывать, как влажность и воздух влияют на прорастание семян;</li> <li>– объяснять и доказывать, что для роста, особенно в первое время, проростки используют вещества, запасённые в самих семенах;</li> <li>– объяснять и доказывать, как влияет наличие света на прорастание семян;</li> <li>– объяснять и доказывать, как влияет температура на прорастание семян;</li> <li>– объяснять и доказывать, как влияет глубина посева на прорастание семян;</li> <li>– определять правильную последовательность прорастания семян гороха.</li> </ul>
29	Про бобров	Содержание текста, текст-описание.	<ul style="list-style-type: none"> <li>– Определять тип текста, его тему;</li> <li>– находить выделенное в тексте словосочетание и объяснять его лексическое значение;</li> <li>– находить среди предложенных вариантов вопросы, на которые можно/нельзя найти ответы в прочитанном тексте;</li> <li>– задавать вопросы по содержанию прочитанного;</li> <li>– сравнивать тексты;</li> <li>– определять сведения, которые удивили;</li> <li>– составлять речевое высказывание в письменной форме.</li> </ul>
30	Бобры-строители	Диаметр, длина окружности, решение практических задач.	<ul style="list-style-type: none"> <li>– Иметь представление о диаметре окружности;</li> <li>– анализировать данные таблицы, устанавливая закономерности её заполнения;</li> <li>– находить приблизительное значение диаметра окружности, зная длину окружности;</li> <li>– заменять умножение сложением одинаковых слагаемых;</li> <li>– выбирать нужные для проведения измерений</li> </ul>



			инструменты; – работать с чертежом; – решать логические задачи.
31	Такие разные деньги	Валюта, курс для обмена валюты, деньги разных стран.	– Иметь представление о валюте как национальной денежной единице; – находить необходимую информацию в тексте и на иллюстрациях к заданиям; – устанавливать принадлежность денежной единицы стране; – иметь представление о банковской операции «обмен валюты».
32	Материал для плотин	Строение древесины дерева, определение возраста дерева.	– Иметь представление о составе древесины – проводить простейшие опыты по изучению свойств древесины разных пород деревьев; – делать выводы по результатам проведенных наблюдений и опытов; – понимать и объяснять, что такое твёрдые и мягкие породы деревьев.
33	Позвоночные животные	Рыбы, птицы, рептилии, амфибии, млекопитающие.	– Называть группы позвоночных животных; – называть признаки пяти групп позвоночных животных; – определять название животного по описанию; – выбирать признаки земноводного животного; – выбирать утверждения, которые описывают признаки животного; – выбирать вопросы, на которые нельзя найти ответы в тексте; – составить описание внешнего вида рыбы с указанием признаков этого животного; – рассуждать об открытии, сделанном на занятии.
34	Встреча друзей		– Находить необходимую информацию в тексте задания; – понимать, что такое «валюта», «курс рубля», «кредит», «банковский вклад», «процент по вкладу»; – анализировать и дополнять недостающие в таблице данные; – выполнять письменное и устное сложение чисел в пределах 1000.

3 класс

№ п/п	Тема	Предмет изучения	Формируемые умения
<b>Блок «Читательская грамотность»</b>			
1	Про дождевого червяка	Тип текста. Содержание научно-познавательного текста.	– Определять тип текста; – дополнять предложение словами из текста; – определять периоды развития дождевого червя на основе текста;

			<ul style="list-style-type: none"> <li>– объяснять, почему дождевые черви – это настоящие сокровища, живущие под землёй;</li> <li>– определять на основе теста способ питания дождевых червей;</li> <li>– находить предложение, соответствующее рисунку;</li> <li>– выбирать утверждения, соответствующие тексту;</li> <li>– составлять вопрос по содержанию текста;</li> <li>– называть дополнительные вопросы, ответов на которые нет в тексте.</li> </ul>
3	Кальций	Содержание научно-познавательного текста.	<ul style="list-style-type: none"> <li>– Работать с кластером;</li> <li>– Дополнять предложение словами из текста;</li> <li>– определять, что такое минерал;</li> <li>– называть стройматериалы, содержащие кальций;</li> <li>– объяснять значение слова;</li> <li>– выбирать утверждения, которые соответствуют прочитанному тексту;</li> <li>– составлять предложения по рисунку;</li> <li>– составлять вопрос по содержанию текста и записывать ответ на составленный вопрос.</li> </ul>
5	Сколько весит облако?	Тип текста. Главная мысль текста. Содержание текста	<ul style="list-style-type: none"> <li>– Определять тип текста;</li> <li>– определять, что вынесено в заглавие – тема или главная мысль;</li> <li>– находить ответ на вопрос в тексте;</li> <li>– объяснять значение слова;</li> <li>– дополнять предложения;</li> <li>– выбирать вопросы, на которые можно найти ответы в тексте;</li> <li>– дополнять план текста;</li> <li>– рассказывать о прочитанном произведении;</li> <li>– составлять вопрос по содержанию текста и записывать ответ на составленный вопрос;</li> <li>– определять название книг с достоверными сведениями.</li> </ul>
7	Хлеб – всему голова	Тип текста. Главная мысль текста. Содержание текста	<ul style="list-style-type: none"> <li>– Определять тип текста;</li> <li>– определять, что вынесено в заглавие – тема или главная мысль;</li> <li>– записывать пословицы о хлебе;</li> <li>– записывать предложение, которое соответствует рисунку;</li> <li>– находить ответ на вопрос в тексте;</li> <li>– объяснять значение слова;</li> <li>– рассказывать о прочитанном произведении;</li> </ul>

			<ul style="list-style-type: none"> <li>– составлять вопрос по содержанию текста и записывать ответ на составленный вопрос;</li> <li>– работать с толкованием слова;</li> <li>– определять порядок следования предложений;</li> <li>– называть хлебобулочные изделия.</li> </ul>
9	Про мел	Главная мысль текста. Содержание текста.	<ul style="list-style-type: none"> <li>– Заполнять кластер о происхождении мела;</li> <li>– составлять вопрос по готовому ответу;</li> <li>– давать определение слова;</li> <li>– работать с толковым словарём;</li> <li>– работать с толкованием слова;</li> <li>– соединять части предложений и определять их порядок;</li> <li>– составлять план текста в виде вопросов;</li> <li>– составлять вопрос по содержанию текста и записывать ответ на составленный вопрос.</li> </ul>
11	Про мыло	Содержание научно-познавательного текста.	<ul style="list-style-type: none"> <li>– Дополнять предложение;</li> <li>– давать определение слова;</li> <li>– работать с толковым словарём;</li> <li>– соединять части предложений и определять их порядок;</li> <li>– находить в тексте предложение, которое соответствует рисунку;</li> <li>– находить в тексте предложение по заданному условию;</li> <li>– дополнять текст по заданному условию;</li> <li>– определять даты принятия гербов.</li> </ul>
13	История свечи	Содержание научно-познавательного текста.	<ul style="list-style-type: none"> <li>– Давать определение слова;</li> <li>– записывать ответ на поставленный вопрос;</li> <li>– определять слово по его лексическому значению;</li> <li>– называть вещества, которые используют при изготовлении свечей;</li> <li>– выбрать вопросы, на которые можно найти ответ в тексте;</li> <li>– составлять вопросы и находить ответы в тексте;</li> <li>– соединять части предложений и определять их порядок;</li> <li>– заполнять кластер по рисункам на основе прочитанного текста;</li> <li>– называть правила безопасности при использовании свечей;</li> <li>– рассказывать о прочитанном произведении;</li> </ul>

			– отвечать на поставленный вопрос.
15	Магнит	Содержание научно-познавательного текста.	– Давать определение слова; – дополнять предложение; – находить ответ на поставленный вопрос; – объяснять значение словосочетания; – с помощью текста находить отличия между предметами; – называть предметы, о которых говорится в тексте; – рассказывать о прочитанном произведении.
<b>Блок «Естественно-научная грамотность»</b>			
2	Дождевые черви	Дождевые черви	– Называть части тела дождевого червя; – объяснять, какую роль играют щетинки в жизни животного; – рассказывать, чем питается дождевой червь; – объяснять, почему во время дождя дождевые черви выползают на поверхность земли; – наблюдать, как дождевые черви создают плодородную почву; – заполнять таблицу-характеристику на дождевого червя.
4	Полезный кальций	Кальций	– Заполнять таблицу; – дополнять предложение; – определять с помощью опытов, что происходит с костями и скорлупой яйца, если из них удалить кальций; – составлять суточное меню с молочными продуктами; – дописывать вывод о необходимости кальция для организма.
6	Про облака	Облака	– С помощью опыта показывать образование облаков; – объяснять, почему облака увеличиваются в размере; – называть явления природы; – называть виды облаков; – определять погоду по облакам.
8	Про хлеб и дрожжи	Дрожжи. Хлеб.	– Называть внешние признаки сходства и различия ржи и пшеницы; – описывать внешний вид ржаного и пшеничного хлеба; – определять наличие дырочек в хлебобулочных изделиях; – давать определение слову «дрожжи»; – проводить опыт, показывающий влияние температуры на процесс брожения; – проводить опыт, показывающий

			<p>влияние сахара на процесс брожения;</p> <ul style="list-style-type: none"> <li>– проводить опыт, доказывающий образование углекислого газа при брожении;</li> <li>– проводить опыт, доказывающий, что вкус и качество хлеба зависят от выдержки теста.</li> </ul>
10	Интересное вещество – мел	Мел.	<ul style="list-style-type: none"> <li>– Определять внешние признаки мела;</li> <li>– доказывать, что мел не растворяется в воде;</li> <li>– называть, из чего состоит мел;</li> <li>– доказывать, что мел содержит карбонат кальция;</li> <li>– определять состав мела;</li> <li>– называть области применения мела.</li> </ul>
12	Чем интересно мыло и как оно «работает»	Мыло	<ul style="list-style-type: none"> <li>– Называть виды мыла;</li> <li>– исследовать мыло в сухом виде;</li> <li>– показывать, что при намокании мыла появляется пена;</li> <li>– проводить опыт, доказывающий, что мыло очищает воду от масла;</li> <li>– проводить опыт, доказывающий, что мыло уменьшает поверхностное натяжение воды;</li> <li>– исследовать с помощью лупы мыльные пузыри;</li> <li>– доказывать, что мыльные пузыри образуются из жидкого мыла.</li> </ul>
14	Про свечи	Свеча	<ul style="list-style-type: none"> <li>– Рассказывать о строении свечи;</li> <li>– рассказывать о зонах пламени свечи;</li> <li>– объяснять, почему гаснет свеча;</li> <li>– объяснять, почему внутри ёмкости поднимается вода;</li> <li>– объяснять, почему происходит возгорание дыма.</li> </ul>
16	Волшебный магнит	Магнит	<ul style="list-style-type: none"> <li>– Называть виды магнитов;</li> <li>– определять опытным путём, какие предметы притягивает магнит;</li> <li>– доказывать с помощью опыта, что магнитная сила действует через стекло и другие предметы;</li> <li>– показывать с помощью опыта, что магнит может намагничивать металлические предметы;</li> <li>– рассказывать о том, что магнит имеет два полюса;</li> <li>– показывать с помощью опыта, как можно создать компас.</li> </ul>
<b>Проверочная работа</b>			
17	Проверь себя	Материал, изученный в первом полугодии.	<ul style="list-style-type: none"> <li>– Ориентироваться в понятиях, изученных в первом полугодии;</li> <li>– применять полученные знания в</li> </ul>

			повседневной жизни; – работать самостоятельно; – планировать и корректировать свои действия в соответствии с поставленной учебной задачей.
<b>Блок «Финансовая грамотность»</b>			
18	Что такое «бюджет»?	Федеральный бюджет, уровни бюджета, дефицит, профицит.	– Понимать и правильно использовать финансовые термины: «бюджет», «налоги»; «дефицит», «профицит»; – понимать, из каких уровней состоит бюджетная система России; – объяснять, откуда берутся деньги в госбюджете и куда они расходуются; – выдвигать свои предположения и уметь аргументировать свой ответ; – уметь слушать и слышать собеседника.
20	Семейный бюджет	Семейный бюджет, доходы и расходы.	– Объяснять значение понятия «семейный бюджет»; – понимать, как в семье появляются доходы; – делить расходы на «обязательные», «желаемые и «непредвиденные»; – заполнять кластер; – формулировать высказывание в устной и письменной речи на заданную тему.
22	Откуда в семье берутся деньги? Зарплата	Понятие заработной платы, виды зарплаты.	– Понимать и правильно использовать финансовые термины: «зарплата», «фиксированная зарплата», «аванс», «премия» и «гонорар»; – анализировать данные, представленные в виде графика; – приводить примеры различных профессий; – объяснять, от чего может зависеть размер заработной платы.
24	Откуда в семье берутся деньги? Пенсия и социальные пособия	Пенсия, досрочная пенсия, пособия для разных категорий граждан.	– Понимать и правильно использовать финансовые термины: «пенсия», «досрочная пенсия», «пособие»; – на доступном для третьеклассника уровне определять основание для назначения досрочной пенсии; – называть пособия, которые получают граждане нашей страны; – определять, какие пособия относятся к регулярным, а какие – к эпизодическим.
26	Откуда в семье берутся деньги? Наследство, вклад, выигрыш	Наследство, вклад, выигрыш.	– Понимать и правильно использовать финансовые термины: «случайный доход», «выигрыш», «клад», «наследство» и «движимое и

			<p>недвижимое имущество»;</p> <ul style="list-style-type: none"> <li>– понимать, что выигрыш облагается налогом;</li> <li>– иметь представления о налогах, которые человек должен заплатить от доходов, полученных в виде выигрыша;</li> <li>– понимать, как должен поступить человек, нашедший клад;</li> <li>– называть предметы, которые человек может получить в наследство.</li> </ul>
28	На что тратятся семейные деньги? Виды расходов	Классификация расходов по различным основаниям.	<p>— Понимать и правильно использовать финансовые термины: «обязательные расходы», «желаемые расходы», «непредвиденные расходы», «текущие расходы», «капитальные расходы», «чрезвычайные расходы», «ежемесячные расходы», «ежегодные расходы», «сезонные расходы», «разовые расходы»,</p> <ul style="list-style-type: none"> <li>– определять, к какой группе относятся те или иные расходы.</li> </ul>
30	На что тратятся семейные деньги? Обязательные платежи	Виды обязательных платежей.	<ul style="list-style-type: none"> <li>– Понимать и правильно использовать финансовые термины: «коммунальные платежи», «тариф», «штрафы», «налоги»;</li> <li>– объяснять, почему обязательные платежи нужно платить вовремя;</li> <li>– на примере различных ситуаций определять вид обязательного платежа.</li> </ul>
32	Как сэкономить семейные деньги?	Экономия семейного бюджета.	<ul style="list-style-type: none"> <li>– Понимать и правильно использовать финансовые термины: «экономия семейного бюджета», «продовольственные товары», «непродовольственные товары»;</li> <li>– формулировать простые правила экономии семейного бюджета;</li> <li>– на доступном для третьеклассника уровне объяснять, почему необходимо экономить семейный бюджет.</li> </ul>
<b>Блок «Математическая грамотность»</b>			
19	Расходы и доходы бюджета	Сравнение доходов и расходов. Дефицит и профицит.	<ul style="list-style-type: none"> <li>– Определять дефицитный и профицитный бюджет;</li> <li>– анализировать данные, представленные на инфографике, и на основе этих данных заполнять таблицу;</li> <li>– выполнять вычисления по таблице;</li> <li>– выполнять сложение и вычитание многозначных чисел;</li> <li>– составлять задачу по предложенному решению;</li> <li>– формулировать вопрос задачи.</li> </ul>
21	Планируем	Доходы и расходы в	– анализировать данные,

	семейный бюджет	семейном бюджете.	представленные в таблице, и по этим данным выполнять необходимые вычисления; – выполнять сложение и вычитание многозначных чисел, деление круглого числа на однозначное; – анализировать данные столбчатой диаграммы; – выполнять умножение двузначного числа на однозначное путём сложения одинаковых слагаемых; – выполнять чертёж к задаче и записывать её решение.
23	Подсчитываем семейный доход	Семейный доход в таблице, на диаграмме.	– Анализировать график и по данным графика заполнять таблицу; – выполнять сложение круглых многозначных чисел; – находить с помощью калькулятора среднее арифметическое; – сопоставлять таблицу и круговую диаграмму; – анализировать данные таблицы и на основе этих данных дополнять недостающие подписи на круговой диаграмме; – самостоятельно составлять круговую диаграмму.
25	Пенсии и пособия	Прожиточный минимум, минимальная пенсия, пособия.	– Анализировать данные, представленные в таблице; – выполнять сложение и вычитание многозначных чисел; – анализировать данные, представленные в виде гистограммы; – вычислять, на сколько увеличилась пенсия за определённый период; – заполнять таблицу на основе текстового материала; – подсчитывать доход семьи от детских пособий.
27	Подсчитываем случайные (нерегулярные) доходы	Налог на выигрыш, доход от выигрыша в лотерею.	– Определять, с какой суммы и в каком размере нужно платить налог с выигрыша; – подсчитывать, чему равен реальный доход от выигрыша в лотерею; – под руководством учителя с помощью калькулятора находить процент от числа.
29	Подсчитываем расходы	Обязательные и непредвиденные расходы.	– Анализировать данные инфографики; – находить в таблице информацию, необходимую для выполнения задания; – подсчитывать расходы на питание и определять, какую часть от семейного



			<p>дохода они составляют;</p> <ul style="list-style-type: none"> <li>– подсчитывать, какую часть семья откладывает на непредвиденные расходы.</li> </ul>
31	Расходы на обязательные платежи	Обязательные платежи	<ul style="list-style-type: none"> <li>– Определять, какие налоги должна платить семья;</li> <li>– анализировать данные диаграммы и на основе этих данных заполнять таблицу;</li> <li>– подсчитывать ежемесячные обязательные расходы;</li> <li>– пользоваться калькулятором;</li> <li>– объяснять причину уменьшения или увеличения обязательных платежей;</li> <li>– выполнять сложение и вычитание многозначных чисел.</li> </ul>
33	Подсчитываем сэкономленные деньги	Экономия семейного бюджета.	<ul style="list-style-type: none"> <li>– Под руководством учителя решать составные задания на нахождения количества сэкономленных денег;</li> <li>– объяснять, что такое «скидка в 25%»;</li> <li>– определять, на сколько стал дешевле товар со скидкой;</li> <li>– находить часть от числа.</li> </ul>
<b>Проверочная работа</b>			
34	Проверь себя	Материал, изученный во втором полугодии.	<ul style="list-style-type: none"> <li>– Ориентироваться в понятиях, изученных во втором полугодии;</li> <li>– применять полученные знания в повседневной жизни;</li> <li>– работать самостоятельно;</li> <li>– планировать и корректировать свои действия в соответствии с поставленной учебной задачей.</li> </ul>

4 класс

№ п/п	Тема	Предмет изучения	Формируемые умения
<i>Блок «Читательская грамотность»</i>			
1	Старинная женская одежда	Содержание научно-познавательного текста.	<ul style="list-style-type: none"> <li>– Определять лексическое значение слова;</li> <li>– озаглавливать текст;</li> <li>– определять тему;</li> <li>– определять главную мысль;</li> <li>– составлять план в виде вопросов;</li> <li>– с помощью текста определять название женской одежды;</li> <li>– с помощью рисунка вписывать в текст название старинной женской одежды;</li> </ul>

			<ul style="list-style-type: none"> <li>– объяснять значение слова;</li> <li>– приводить примеры современной женской одежды.</li> </ul>
2	Старинные женские головные уборы	Содержание научно-познавательного текста.	<ul style="list-style-type: none"> <li>– Определять лексическое значение слова;</li> <li>– составлять план, используя слова из текста;</li> <li>– объяснять значения слов;</li> <li>– определять по описанию названия головных уборов;</li> <li>– приводить примеры современных головных уборов.</li> </ul>
3	Старинная мужская одежда и головные уборы	Содержание научно-познавательного текста.	<ul style="list-style-type: none"> <li>– Определять лексическое значение слова с помощью словаря;</li> <li>– отвечать на вопросы по тексту;</li> <li>– вписывать пропущенные слова в текст;</li> <li>– находить ответ на вопрос в тексте;</li> <li>– объяснять значение слова;</li> <li>– оформлять план текста;</li> <li>– определять с помощью описания название предмета.</li> </ul>
4	Жилище крестьянской семьи на Руси	Содержание научно-познавательного текста.	<ul style="list-style-type: none"> <li>– Определять лексическое значение слова с помощью словаря;</li> <li>– рассуждать и записывать своё мнение о различии между предметами;</li> <li>– отвечать на вопросы по тексту;</li> <li>– рассуждать, давать определение слова;</li> <li>– называть элементы оформления избы.</li> </ul>
5-6	Внутреннее убранство и предметы обихода русской избы	Содержание научно-познавательного текста.	<ul style="list-style-type: none"> <li>– Определять лексическое значение слова с помощью словаря;</li> <li>– письменно отвечать на вопросы;</li> <li>– называть предметы печной утвари;</li> <li>– работать с толковым словарём;</li> <li>– работать с толкованием слова;</li> <li>– рассуждать и записывать своё мнение о предложенном выражении;</li> <li>– соотносить описание предметов с их рисунками;</li> <li>– описывать назначение предметов;</li> <li>– составлять обобщающий план.</li> </ul>
7	История посуды на Руси	Содержание научно-познавательного текста.	<ul style="list-style-type: none"> <li>– Определять лексическое значение слова с помощью словаря;</li> <li>– соотносить рисунок и его название;</li> <li>– работать с толковым словарём;</li> <li>– рассуждать и записывать ответ на вопрос;</li> <li>– записывать ответ на вопрос по его началу;</li> <li>– определять части предмета, называть их;</li> <li>– определять порядок предложений в тексте;</li> <li>– дополнять текст по заданному условию.</li> </ul>
8	Какие деньги были раньше в России	Содержание научно-познавательного текста.	<ul style="list-style-type: none"> <li>– Определять лексическое значение слова с помощью Википедии;</li> <li>– называть опорные фразы, с помощью которых можно дать ответ на вопрос;</li> <li>– определять тему текста;</li> </ul>

			<ul style="list-style-type: none"> <li>– составлять план текста;</li> <li>– находить информацию в Интернете;</li> <li>– записывать названия монет в порядке их возрастания;</li> <li>– указывать названия современных денег.</li> </ul>
<i>Блок «Естественно-научная грамотность»</i>			
9	Томат	Томат.	<ul style="list-style-type: none"> <li>– Называть части растения;</li> <li>– объяснять, что значит «многогнёздная ягода»;</li> <li>– определять горизонтальный и вертикальный срез;</li> <li>– указывать количество гнёзд;</li> <li>– объяснять, почему плоды у помидора – это ягода;</li> <li>– называть части плода помидора;</li> <li>– объяснять, что такое пасынок у помидора;</li> <li>– работать с таблицей.</li> </ul>
10	Болгарский перец	Болгарский перец.	<ul style="list-style-type: none"> <li>– Объяснять, что такое паприка;</li> <li>– называть части растения;</li> <li>– рассказывать о строении плода перца;</li> <li>– определять форму плода перца;</li> <li>– рассказывать о строении семени перца;</li> <li>– делать выводы на основе полученной информации.</li> </ul>
11	Картофель	Картофель.	<ul style="list-style-type: none"> <li>– Называть части растения;</li> <li>– объяснять, чем отличаются плоды картофеля от плодов томата;</li> <li>– объяснять, какой вывод сделали и почему;</li> <li>– объяснять, почему после нарезки картофеля на разделочной доске остаются белые следы;</li> <li>– объяснять, почему нужно сажать разные сорта картофеля;</li> <li>– объяснять, что такое крахмалистость;</li> <li>– определять срок созревания картофеля;</li> <li>– объяснять, почему нельзя использовать в пищу позеленевший картофель;</li> <li>– называть способы размножения картофеля.</li> </ul>
12	Баклажан. Семейство Паслёновые	Баклажан.	<ul style="list-style-type: none"> <li>– Называть представителей семейства Паслёновые;</li> <li>– объяснять, что такое соланин;</li> <li>– называть благоприятные условия для прорастания семян;</li> <li>– определять условия, необходимые для прорастания семени баклажана;</li> <li>– определять глубину посева семян;</li> <li>– заполнять таблицу наблюдений за ростом растений.</li> </ul>
13	Лук	Лук.	<ul style="list-style-type: none"> <li>– Называть части лука;</li> <li>– называть способы выращивания лука зимой на подоконнике;</li> <li>– называть этапы выращивания лука;</li> <li>– наблюдать за ростом лука и записывать данные в таблицу.</li> </ul>

14	Капуста	Капуста.	<ul style="list-style-type: none"> <li>– Называть виды капусты;</li> <li>– отвечать на вопросы по содержанию текста;</li> <li>– называть части капусты;</li> <li>– исследовать капусту в разрезе;</li> <li>– рассказывать о размножении капусты;</li> <li>– проводить опыты с цветной капустой.</li> </ul>
15	Горох	Горох.	<ul style="list-style-type: none"> <li>– Рассказывать о строении гороха;</li> <li>– рассказывать о строении семени гороха;</li> <li>– объяснять, почему горох обладает взрывной силой;</li> <li>– определять, что горох является холодостойким растением;</li> <li>– проводить опыт по проращиванию гороха, сравнивать результаты двух опытов.</li> </ul>
16	Грибы	Грибы.	<ul style="list-style-type: none"> <li>– Называть части гриба;</li> <li>– называть виды грибов;</li> <li>– рассказывать о плесневых грибах;</li> <li>– называть грибы-невидимки;</li> <li>– проводить опыт по выращиванию плесени;</li> <li>– называть грибы-паразиты.</li> </ul>
<i>Творческое занятие</i>			
17	Творческая работа	По выбору.	<ul style="list-style-type: none"> <li>– Выбрать тему для творческой работы;</li> <li>– выполнять творческую работу;</li> <li>– представлять классу творческую работу.</li> </ul>
<i>Блок «Финансовая грамотность»</i>			
18-19	Потребительская корзина	Состав потребительской корзины.	<ul style="list-style-type: none"> <li>– Объяснять на доступном для четвероклассника уровне, что такое «потребительская корзина»;</li> <li>– понимать, почему подсчитывается прожиточная корзина для трёх категорий населения;</li> <li>– объяснять, почему различается стоимость потребительской корзины в разных регионах нашей страны;</li> <li>– объяснять, что входит в состав потребительской корзины россиянина.</li> </ul>
20	Прожиточный минимум	Назначение прожиточного минимума.	<ul style="list-style-type: none"> <li>– Понимать значение и правильно использовать термины «прожиточный минимум», «минимальный размер оплаты труда»;</li> <li>– объяснять, на что влияет прожиточный минимум;</li> <li>– объяснять, почему различается размер прожиточного минимума в разных регионах нашей страны;</li> <li>– объяснять, почему различается размер прожиточного минимума для разных категорий населения нашей страны.</li> </ul>
21	Инфляция	Инфляция.	<ul style="list-style-type: none"> <li>– Понимать значение и правильно использовать термины «прожиточный минимум», «инфляция»;</li> <li>– анализировать данные, представленные в виде гистограммы;</li> <li>– называть уровни инфляции;</li> <li>– понимать значение инфляции для экономики.</li> </ul>
22	Распродажи,	Акции,	<ul style="list-style-type: none"> <li>– Понимать значение и правильно использовать</li> </ul>

- 23	скидки, бонусы	распродажа, скидки, бонусы, кешбэк.	термины: «распродажа», «скидка», «бонусная программа», «программа лояльности», «бонусы», «кешбэк»; – понимать, что все акции, проводимые торговыми точками, предназначены для увеличения доходов магазинов и привлечения покупателя; – понимать, что чем больше процент скидки, тем меньше мы платим за товар; – формировать навыки грамотного покупателя.
24	Благотворительность	Благотворительность.	– Понимать значение и правильно использовать термины «благотворительность», «благотворительный фонд»; – называть группы населения, которые могут нуждаться в благотворительной помощи; – объяснять необходимость оказания благотворительной помощи тем, кто в ней нуждается.
25	Страхование	Виды страхования.	– Понимать значение и правильно использовать термины «страхование», «страховка», «полис»; – называть виды страхования; – называть различные страховые риски.
<i>Блок «Математическая грамотность»</i>			
26	В бассейне	Расписание занятий, выгодная покупка.	– Анализировать расписание занятий с целью определения своей занятости; – решать задачи на определение стоимости покупки; – определять, какая из двух покупок является более выгодной; – решать задачи на определение скорости плавания; – решать логические задачи.
27- 28	Делаем ремонт	Смета ремонта, расчёт стоимости строительных материалов.	– Понимать, что такое «смета»; – решать задачи на расчёт количества необходимого материала для ремонта кухни; – решать задачи на расчёт стоимости необходимого материала для ремонта кухни; – читать простые чертежи и наносить на них известные размеры.
29	Праздничный торт	Рецепт торта, задачи на тройку величин «цена, количество, стоимость».	– Работать с таблицами; – подсчитывать стоимость продуктов для торта; – определять, какие продукты выгоднее купить для того, чтобы уменьшить стоимость затрат на приготовление торта; – сравнивать цену различных товаров, выполняя необходимые преобразования; – использовать полученные умения и навыки в практической жизни.
30	Обустроиваем участок	Расходы на обустройство участка, площадь и периметр	– Читать простой чертеж и определять его масштаб; – находить площадь и периметр участка и построек на нём;

			<ul style="list-style-type: none"> <li>– решать задачи с тройкой величин «цена, количество, стоимость»;</li> <li>– использовать полученные умения и навыки в практической жизни.</li> </ul>
31-32	Поход в кино	Расходы на поход в кино.	<ul style="list-style-type: none"> <li>– Находить заданные временные промежутки с помощью календаря;</li> <li>– решать задачи с тройкой величин «цена, количество, стоимость»;</li> <li>– использовать полученные умения и навыки в практической жизни.</li> </ul>
33	Отправляемся в путешествие	Расходы на путешествие.	<ul style="list-style-type: none"> <li>– Находить заданные временные промежутки с помощью календаря;</li> <li>– решать задачи с тройкой величин «цена, количество, стоимость»;</li> <li>– использовать полученные умения и навыки в практической жизни.</li> </ul>
<i>Творческая работа</i>			
34	Составляем словарик по финансовой грамотности	Понятия по финансовой грамотности, изученные в 1-4 классах.	<ul style="list-style-type: none"> <li>– Понимать значение и правильно использовать финансовые термины;</li> <li>– иллюстрировать изученные понятия;</li> <li>– составлять математические задачи с изученными финансовыми терминами;</li> <li>– работать самостоятельно и в парах;</li> <li>– планировать и корректировать свои действия в соответствии с поставленной учебной задачей.</li> </ul>

### Планируемые результаты освоение курса

#### **Личностные** результаты изучения курса:

- осознавать себя как члена семьи, общества и государства: участие в обсуждении финансовых проблем семьи, принятие решений о семейном бюджете;
- овладевать начальными навыками адаптации в мире финансовых отношений: сопоставление доходов и расходов, простые вычисления в области семейных финансов;
- осознавать личную ответственность за свои поступки;
- уметь сотрудничать со взрослыми и сверстниками в разных игровых и реальных ситуациях.

#### **Метапредметные** результаты изучения курса:

##### Познавательные:

- осваивать способы решения проблем творческого и поискового характера: работа над проектами и исследования;
- использовать различные способы поиска, сбора, обработки, анализа и представления информации;
- овладевать логическими действиями сравнения, обобщения, классификации, установления аналогий и причинно-следственных связей, построения рассуждений, отнесения к известным понятиям;
- использовать знаково-символические средства, в том числе моделирование;
- ориентироваться в своей системе знаний: отличать новое от уже известного;
- делать предварительный отбор источников информации: ориентироваться в потоке информации;
- добывать новые знания: находить ответы на вопросы, используя учебные пособия, свой жизненный опыт и информацию, полученную от окружающих;
- перерабатывать полученную информацию: сравнивать и группировать объекты;
- преобразовывать информацию из одной формы в другую.

##### Регулятивные:

- проявлять познавательную и творческую инициативу;

- принимать и сохранять учебную цель и задачу;
- планировать ее реализацию, в том числе во внутреннем плане;
- контролировать и оценивать свои действия, вносить соответствующие коррективы в их выполнение;
- уметь отличать правильно выполненное задание от неверного;
- оценивать правильность выполнения действий: знакомство с критериями оценивания, самооценка и взаимооценка.

#### Коммуникативные:

- адекватно передавать информацию, выражать свои мысли в соответствии с поставленными задачами и отображать предметное содержание и условия деятельности в речи;
- доносить свою позицию до других: оформлять свою мысль в устной и письменной речи (на уровне одного предложения или небольшого текста);
- слушать и понимать речь других;
- совместно договариваться о правилах работы в группе;
- учиться выполнять различные роли в группе (лидера, исполнителя, критика).

### **1 класс**

#### **Предметные результаты** изучения блока «**Читательская грамотность**»:

- способность понимать, использовать, оценивать тексты, размышлять о них и заниматься чтением для того, чтобы достигать своих целей, расширять свои знания и возможности, участвовать в социальной жизни.

#### **Предметные результаты** изучения блока «**Математическая грамотность**»:

- способность формулировать, применять и интерпретировать математику в разнообразных контекстах;
- способность проводить математические рассуждения;
- способность использовать математические понятия, факты, чтобы описать, объяснить и предсказать явления;
- способность понимать роль математики в мире, высказывать обоснованные суждения и принимать решения, которые необходимы конструктивному, активному и размышляющему человеку.

#### **Предметные результаты** изучения блока «**Финансовая грамотность**»:

- понимание и правильное использование экономических терминов;
- представление о роли денег в семье и обществе;
- умение характеризовать виды и функции денег;
- знание источников доходов и направлений расходов семьи;
- умение рассчитывать доходы и расходы и составлять простой семейный бюджет;
- определение элементарных проблем в области семейных финансов и путей их решения;
- проведение элементарных финансовых расчётов

#### **Предметные результаты** изучения блока «**Естественно-научная грамотность**»:

- способность осваивать и использовать естественно-научные знания для распознавания и постановки вопросов, для освоения новых знаний, для объяснения естественно-научных явлений и формулирования основанных на научных доказательствах выводов;
- способность понимать основные особенности естествознания как формы человеческого познания.

### **2 класс**

#### **Предметные результаты** изучения блока «**Читательская грамотность**»:

- способность понимать, использовать, оценивать тексты, размышлять о них и заниматься чтением для того, чтобы достигать своих целей, расширять свои знания и возможности, участвовать в социальной жизни;
- способность различать тексты различных жанров и типов;
- умение находить необходимую информацию в прочитанных текстах;
- умение задавать вопросы по содержанию прочитанных текстов;

– умение составлять речевое высказывание в устной и письменной форме в соответствии с поставленной учебной задачей.

**Предметные результаты** изучения блока «**Математическая грамотность**»:

- способность формулировать, применять и интерпретировать математику в разнообразных контекстах;
- способность проводить математические рассуждения;
- способность использовать математические понятия, факты, чтобы описать, объяснить и предсказать явления;
- способность понимать роль математики в мире, высказывать обоснованные суждения и принимать решения, которые необходимы конструктивному, активному и размышляющему человеку.

**Предметные результаты** изучения блока «**Финансовая грамотность**»:

- понимание и правильное использование экономических терминов;
- представление о банковских картах;
- умение правильно обращаться с поврежденными деньгами;
- представление о различных банковских услугах;
- проведение элементарных финансовых расчётов.

**Предметные результаты** изучения блока «**Естественно-научная грамотность**»:

- способность осваивать и использовать естественно-научные знания для распознавания и постановки вопросов, для освоения новых знаний, для объяснения естественно-научных явлений и формулирования основанных на научных доказательствах выводов;
- способность понимать основные особенности естествознания как формы человеческого познания.

3 класс

**Предметные результаты** изучения блока «**Читательская грамотность**»:

- способность понимать, использовать, оценивать тексты, размышлять о них и заниматься чтением для того, чтобы достигать своих целей, расширять свои знания и возможности, участвовать в социальной жизни;
- способность различать тексты различных жанров и типов;
- умение находить необходимую информацию в прочитанных текстах;
- умение задавать вопросы по содержанию прочитанных текстов;
- умение составлять речевое высказывание в устной и письменной форме в соответствии с поставленной учебной задачей.

**Предметные результаты** изучения блока «**Математическая грамотность**»:

- способность формулировать, применять и интерпретировать математику в разнообразных контекстах;
- способность проводить математические рассуждения;
- способность использовать математические понятия, факты, чтобы описать, объяснить и предсказывать явления;
- способность понимать роль математики в мире, высказывать обоснованные суждения и принимать решения, которые необходимы конструктивному, активному и размышляющему человеку.

**Предметные результаты** изучения блока «**Финансовая грамотность**»:

- понимание и правильное использование финансовых терминов;
- представление о семейных расходах и доходах;
- умение проводить простейшие расчеты семейного бюджета;
- представление о различных видах семейных доходов;
- представление о различных видах семейных расходов;
- представление о способах экономии семейного бюджета.

**Предметные результаты** изучения блока «**Естественно-научная грамотность**»:



- способность осваивать и использовать естественно-научные знания для распознавания и постановки вопросов, для освоения новых знаний, для объяснения естественно-научных явлений и формулирования основанных на научных доказательствах выводов;
- способность понимать основные особенности естествознания как формы человеческого познания.

4 класс

**Предметные результаты** изучения блока «**Читательская грамотность**»:

- способность понимать, использовать, оценивать тексты, размышлять о них и заниматься чтением для того, чтобы достигать своих целей, расширять свои знания и возможности, участвовать в социальной жизни;
- умение находить необходимую информацию в прочитанных текстах;
- умение задавать вопросы по содержанию прочитанных текстов;
- умение составлять речевое высказывание в устной и письменной форме в соответствии с поставленной учебной задачей.

**Предметные результаты** изучения блока «**Естественно-научная грамотность**»:

- способность осваивать и использовать естественно-научные знания для распознавания и постановки вопросов, для освоения новых знаний, для объяснения естественно-научных явлений и формулирования основанных на научных доказательствах выводов;
- способность понимать основные особенности естествознания как формы человеческого познания.

**Предметные результаты** изучения блока «**Математическая грамотность**»:

- способность формулировать, применять и интерпретировать математику в разнообразных контекстах;
- способность проводить математические рассуждения;
- способность использовать математические понятия, факты, чтобы описать, объяснить и предсказывать явления;
- способность понимать роль математики в мире, высказывать обоснованные суждения и принимать решения, которые необходимы конструктивному, активному и размышляющему человеку.

**Предметные результаты** изучения блока «**Финансовая грамотность**»:

- понимание и правильное использование финансовых терминов;
- представление о семейных расходах и доходах;
- умение проводить простейшие расчеты семейного бюджета;
- представление о различных видах семейных доходов;
- представление о различных видах семейных расходов;
- представление о способах экономии семейного бюджета.

### **3.2.10. Рабочая программа курса внеурочной деятельности «Движение есть жизнь!»**

Программа разработана на основе методических рекомендаций и примерной программы по организации внеурочной деятельности обучающихся начальной школы.

Программа «Подвижные игры» имеет **физкультурно-оздоровительную направленность**.

**Актуальность программы** в том, что подвижные игры являются важнейшим средством развития физической активности младших школьников, одним из самых любимых и полезных занятий детей данного возраста. В основе подвижных игр лежат физические упражнения, движения, в ходе выполнения которых участники преодолевают ряд препятствий, стремятся достигнуть определённой, заранее поставленной цели. Благодаря большому разнообразию содержания игровой деятельности, они всесторонне влияют на организм и личность, способствуя решению важнейших специальных задач физического воспитания. Программа актуальна в рамках реализации ФГОС.

## СОДЕРЖАНИЕ КУРСА

### «Движение есть жизнь» (подвижные игры)

Весь материал разделяется на отдельные разделы:

1. раздел - “Русские народные игры”, изучается с 1 по 4 класс.
2. раздел - “Игры народов России”, изучается со 2 по 4 класс.
3. раздел - “Подвижные игры”, изучается в 1-х и 2-х классах.
4. раздел - “Эстафеты”, изучается в 1-4-х классах.

Такое распределение изучения игр позволяет следовать от простого к сложному, а детям - знакомиться с играми, которые соответствуют их возрастным способностям. Детям 6-7 лет присуще постоянно находиться в движении, поэтому учебный материал в этих классах простой и легко запоминающийся. Он позволяет детям удовлетворить их потребность в движении. А вот для обучающихся 8-10 лет, помимо движения, нужен еще и занимательный материал. Знакомясь с историей и играми различных народов, они не только развиваются физически, но еще и развивают свой кругозор.

«Русские народные игры» Знакомство с русскими народными играми: «Гуси-лебеди», «У медведя во бору», «Филин и пташки», «Хитрая лиса», «Пчелы и медведи», «Совушка», «Кот и мышь», «Жмурки», «Кот и мышь», «Горелки», «Салки», «Пятнашки», «Охотники и зайцы», «Фанты», «Салки с приседаниями», «Волк», «Птицелов», «Гори, гори ясно!», «Охотники и зайцы», «Ляпка» «Игры народов России» Знакомство с разнообразием игр различных народов,

проживающих в России; развитие силы, ловкости и других физических способностей; воспитание толерантности при общении в коллективе. Башкирские народные игры

«Юрта», «Медный пень», бурятская народная игра «Ищем палочку», дагестанские народные игры «Выбей из круга», «Подними платок», марийская народная игра «Катание мяча», татарская народная игра «Серый волк», якутские народные игры «Сокол и лиса», «Пятнашки», чувашская игра «Рыбки», кабардино-балкарская народная игра «Под буркой», калмыцкие народные игры «Прятки», «Альчик!», карельские народные игры

«Мяч», «Я есть!», игры народов Коми «Невод», «Стой, олень!», удмуртские народные игры «Водяной», «Серый заяц», Чечено-ингушская игра «Чиж», тувинские народные игры «Стрельба в мишень», «Борьба», мордовские народные игры «Котел», «Круговой», игра народов Сибири и Дальнего Востока «Льдинки, ветер и мороз».

«Подвижные игры». Совершенствование координации движений, развитие быстроты реакции, сообразительности, внимания, умения действовать в коллективе; воспитание инициативы, культуры поведения, творческого подхода к игре на основе подвижных игр:

«К своим флажкам», «Ноги выше от земли» «Выбегай из круга», «Краски», «Кто быстрее?», «Пустое место», «Салки с мячами», «Палочка- выручалочка», «Классики»,

«Ловишки с приседаниями», «Переправа с досками», «Туннель», «Собери урожай»,

«Блуждающий мяч», «Не урони мяч», «Вращающаяся скакалка», «Подвижная цель», «Лишний стул», «Совушка», «Карусель», «Конники-спортсмены»,

«Лягушата и цыплята», «Карлики и великаны», «Эстафеты» Знакомство с правилами эстафет, развитие быстроты реакции, внимания, навыков передвижения; воспитание чувства коллективизма и ответственности. Эстафета с обручем, эстафеты с мячами, эстафета по кругу, весёлые старты, «Эстафета зверей», «Быстрые и ловкие»,

«Вызов номеров».

### Тематическое планирование

#### 1 класс

№ п/п	Название раздела/темы	Кол-во часов	Воспитательный потенциал занятия	Электронные (цифровые образовательные ресурсы)

1	Русские народные игры	8	<p><i>Развитие социальнозначимых отношений школьников:</i></p> <ul style="list-style-type: none"> <li>-соблюдать на занятии общепринятые нормы поведения, правила общения со старшими (педагогическими работниками) и сверстниками (обучающимися), принципы учебной дисциплины и самоорганизации;</li> <li>-соблюдать правила личной гигиены, режим дня, вести здоровый образ жизни;</li> <li>-проявлять миролюбие, не затевать конфликтов и стремиться решать спорные вопросы, не прибегая к силе;</li> <li>-быть уверенным в себе, открытым и общительным, не стесняться быть в чем-то непохожим на других ребят; уметь ставить перед собой цели и проявлять инициативу.</li> </ul> <p><b>Реализация воспитательного потенциала урока предполагает:</b></p> <ul style="list-style-type: none"> <li>-включение в занятие игровых процедур, которые помогают поддерживать мотивацию обучающихся к получению знаний, налаживанию позитивных межличностных отношений в классе, помогают установлению доброжелательной атмосферы во время занятия;</li> <li>-демонстрация примеров спортивных достижений олимпийского движения.</li> </ul>	<p>Российская электронная школа. <a href="https://res.h.edu.ru/">https://res.h.edu.ru/</a></p> <p>«ЯКласс» <a href="https://www.yaklass.ru/">https://www.yaklass.ru/</a></p> <p>«Учи.ру» — <a href="https://uchi.ru/">https://uchi.ru/</a></p>
2	Подвижные игры	17		
3	Эстафеты	8		
	Итого	33		

#### 2 класс

№ п/п	Разделы	Кол-во часов	Воспитательный потенциал занятия	Электронные (цифровые образовательные ресурсы)
1	Русские народные игры	11	<p><i>Развитие социальнозначимых отношений школьников:</i></p> <ul style="list-style-type: none"> <li>-соблюдать на занятии общепринятые нормы поведения, правила общения со старшими (педагогическими работниками) и сверстниками (обучающимися), принципы учебной дисциплины и</li> </ul>	<p>Российская электронная школа. <a href="https://res.h.edu.ru/">https://res.h.edu.ru/</a></p> <p>«ЯКласс» <a href="https://www.yaklass.ru/">https://www.yaklass.ru/</a></p>
2	Подвижные игры	8		
3	Эстафеты	8		
4	Игры народов России	7		

			<p>самоорганизации;</p> <p>-соблюдать правила личной гигиены, режим дня, вести здоровый образ жизни;</p> <p>-проявлять миролюбие, не затевать конфликтов и стремиться решать спорные вопросы, не прибегая к силе;</p> <p>-быть уверенным в себе, открытым и общительным, не стесняться быть в чем-то непохожим на других ребят; уметь ставить перед собой цели и проявлять инициативу.</p> <p><b>Реализация воспитательного потенциала урока предполагает:</b></p> <p>-включение в занятие игровых процедур, которые помогают поддержать мотивацию обучающихся к получению знаний, налаживанию позитивных межличностных отношений в классе, помогают установлению доброжелательной атмосферы во время занятия;</p> <p>-демонстрация примеров спортивных достижений олимпийского движения.</p>	<p>«Учи.ру»</p> <p>—</p> <p><a href="https://uchi.ru/">https://uchi.ru/</a></p>
	Итого	34		

### 3 класс

№ п/п	Разделы	Кол-во часов	Воспитательный потенциал занятия	Электронные (цифровые образовательные ресурсы)
1	Русские народные игры	11	<p><i>Развитие социальнозначимых отношений школьников:</i></p> <p>-соблюдать на занятии общепринятые нормы поведения, правила общения со старшими (педагогическими работниками) и сверстниками (обучающимися), принципы учебной дисциплины и самоорганизации;</p> <p>-соблюдать правила личной гигиены, режим дня, вести здоровый образ жизни;</p> <p>-проявлять миролюбие, не затевать конфликтов и стремиться решать спорные вопросы, не прибегая к силе;</p> <p>-быть уверенным в себе, открытым и</p>	<p>Российская электронная школа. <a href="https://resh.edu.ru/">https://resh.edu.ru/</a></p> <p>«ЯКласс» <a href="https://www.yaklass.ru/">https://www.yaklass.ru/</a></p>
2	Эстафеты	6		
3	Игры народов России	17		

			<p>общительным, не стесняться быть в чем-то непохожим на других ребят; уметь ставить перед собой цели и проявлять инициативу.</p> <p><b>Реализация воспитательного потенциала урока предполагает:</b></p> <ul style="list-style-type: none"> <li>-включение в занятие игровых процедур, которые помогают поддержать мотивацию обучающихся к получению знаний, налаживанию позитивных межличностных отношений в классе, помогают установлению доброжелательной атмосферы во время занятия;</li> <li>-демонстрация примеров спортивных достижений олимпийского движения.</li> </ul>	«Учи.ру» — <a href="https://uchi.ru/">https://uchi.ru/</a>
	Итого	34		

#### 4 класс

	Разделы	Кол-во часов	Воспитательный потенциал занятия	Электронные (цифровые образовательные ресурсы)
	Русские народные игры	19	<p><i>Развитие социальнозначимых отношений школьников:</i></p> <ul style="list-style-type: none"> <li>-соблюдать на занятии общепринятые нормы поведения, правила общения со старшими (педагогическими работниками) и сверстниками (обучающимися), принципы учебной дисциплины и самоорганизации;</li> <li>-соблюдать правила личной гигиены, режим дня, вести здоровый образ жизни;</li> <li>-проявлять миролюбие, не затевать конфликтов и стремиться решать спорные вопросы, не прибегая к силе;</li> <li>-быть уверенным в себе, открытым и общительным, не стесняться быть в</li> </ul>	<p>Российская электронная школа. <a href="https://res.h.edu.ru/">https://res.h.edu.ru/</a></p> <p>«ЯКласс» <a href="https://www.yaklass.ru/">https://www.yaklass.ru/</a></p>
	Эстафеты	8		
	Игры народов России	7		

		<p>чем-то непохожим на других ребят; уметь ставить перед собой цели и проявлять инициативу.</p> <p><b>Реализация воспитательного потенциала урока предполагает:</b></p> <p>-включение в занятие игровых процедур, которые помогают поддержать мотивацию обучающихся к получению знаний, налаживанию позитивных межличностных отношений в классе, помогают установлению доброжелательной атмосферы во время занятия;</p> <p>-демонстрация примеров спортивных достижений олимпийского движения.</p>	<p>«Учи.ру» — <a href="https://uchi.ru/">https://uchi.ru/</a></p>
	Итого	34	

## ПЛАНИРУЕМЫЕ РЕЗУЛЬТАТЫ ОСВОЕНИЯ КУРСА

### «Движение есть жизнь»

Личностные результаты освоения программы начального общего образования должны отражать готовность обучающихся руководствоваться ценностями и приобретение первоначального опыта деятельности на их основе, в том числе в части:

Гражданско-патриотического воспитания:

становление ценностного отношения к своей Родине - России;

осознание своей этнокультурной и российской гражданской идентичности; сопричастность к прошлому, настоящему и будущему своей страны и родного края; уважение к своему и другим народам;

первоначальные представления о человеке как члене общества, о правах и ответственности, уважении и достоинстве человека, о нравственно-этических нормах поведения и правилах межличностных отношений.

Духовно-нравственного воспитания: признание индивидуальности каждого человека;

проявление сопереживания, уважения и доброжелательности;

неприятие любых форм поведения, направленных на причинение физического и морального вреда другим людям.

Эстетического воспитания:

уважительное отношение и интерес к художественной культуре, восприимчивость к разным видам искусства, традициям и творчеству своего и других народов;

стремление к самовыражению в разных видах художественной деятельности.

Физического воспитания, формирования культуры здоровья и эмоционального благополучия:

соблюдение правил здорового и безопасного (для себя и других людей) образа жизни в окружающей среде (в том числе информационной);

бережное отношение к физическому и психическому здоровью.

Трудового воспитания:

осознание ценности труда в жизни человека и общества, ответственное потребление и бережное отношение к результатам труда, навыки участия в различных видах трудовой деятельности, интерес к различным профессиям.

Экологического воспитания: бережное отношение к природе; неприятие действий, приносящих ей вред.

Ценности научного познания:

первоначальные представления о научной картине мира;  
познавательные интересы, активность, инициативность, любознательность и самостоятельность в познании.

Метапредметные результаты освоения программы начального общего образования должны отражать:

Овладение универсальными учебными познавательными действиями:

1) базовые логические действия:

сравнивать объекты, устанавливать основания для сравнения, устанавливать аналогии; объединять части объекта (объекты) по определенному признаку;

определять существенный признак для классификации, классифицировать предложенные объекты; находить закономерности и противоречия в рассматриваемых фактах, данных и наблюдениях на основе предложенного педагогическим работником алгоритма;

выявлять недостаток информации для решения учебной (практической) задачи на основе предложенного алгоритма;

устанавливать причинно-следственные связи в ситуациях, поддающихся непосредственному наблюдению или знакомых по опыту, делать выводы;

2) базовые исследовательские действия:

определять разрыв между реальным и желательным состоянием объекта (ситуации) на основе предложенных педагогическим работником вопросов;

с помощью педагогического работника формулировать цель, планировать изменения объекта, ситуации;

сравнивать несколько вариантов решения задачи, выбирать наиболее подходящий (на основе предложенных критериев);

проводить по предложенному плану опыт, несложное исследование по установлению особенностей объекта изучения и связей между объектами (часть - целое, причина - следствие);

формулировать выводы и подкреплять их доказательствами на основе результатов проведенного наблюдения (опыта, измерения, классификации, сравнения, исследования); прогнозировать возможное развитие процессов, событий и их последствия в аналогичных или сходных ситуациях;

3) работа с информацией:

выбирать источник получения информации;

согласно заданному алгоритму находить в предложенном источнике информацию, представленную в явном виде;

распознавать достоверную и недостоверную информацию самостоятельно или на основании предложенного педагогическим работником способа ее проверки;

соблюдать с помощью взрослых (педагогических работников, родителей (законных представителей) несовершеннолетних обучающихся) правила информационной безопасности при поиске информации в сети Интернет;

анализировать и создавать текстовую, видео, графическую, звуковую, информацию в соответствии с учебной задачей;

самостоятельно создавать схемы, таблицы для представления информации.

Овладение универсальными учебными коммуникативными действиями:

1) общение:

воспринимать и формулировать суждения, выражать эмоции в соответствии с целями и условиями общения в знакомой среде;

проявлять уважительное отношение к собеседнику, соблюдать правила ведения диалога и дискуссии;

признавать возможность существования разных точек зрения; корректно и аргументированно высказывать свое мнение;

строить речевое высказывание в соответствии с поставленной задачей; создавать устные и письменные тексты (описание, рассуждение, повествование); готовить небольшие публичные выступления;

подбирать иллюстративный материал (рисунки, фото, плакаты) к тексту выступления;

2) **совместная деятельность:**

формулировать краткосрочные и долгосрочные цели (индивидуальные с учетом участия в коллективных задачах) в стандартной (типовой) ситуации на основе предложенного формата планирования, распределения промежуточных шагов и сроков;

принимать цель совместной деятельности, коллективно строить действия по ее достижению: распределять роли, договариваться, обсуждать процесс и результат совместной работы;

проявлять готовность руководить, выполнять поручения, подчиняться; ответственно выполнять свою часть работы;

оценивать свой вклад в общий результат;

выполнять совместные проектные задания с опорой на предложенные образцы.

**Овладение универсальными учебными регулятивными действиями:**

1) **самоорганизация:**

планировать действия по решению учебной задачи для получения результата; выстраивать последовательность выбранных действий;

2) **самоконтроль:**

устанавливать причины успеха/неудач учебной деятельности; корректировать свои учебные действия для преодоления ошибок.

### **Ожидаемые результаты реализации программы**

Первый уровень воспитательных результатов (приобретение школьниками социальных знаний, понимание социальной реальности и повседневной жизни) обеспечивается формой игры с ролевым акцентом: приобретение школьниками знаний о здоровом образе жизни, о народных играх и играх других народов, о способах организации досуга, о способах организации коллективной деятельности.

В достаточно сложной ролевой игре (особенно организованной на социальном материале) можно выйти на второй уровень – формирование у школьников позитивных отношений к базовым ценностям нашего общества и к социальной реальности в целом. Развитие ценностных отношений школьников к своему здоровью и здоровью окружающих его людей, к другим людям, к труду.

Воспитательным результатом третьего уровня является социально-моделирующая игра, образовательной формой в которой возможно получение школьниками в игровой деятельности опыта самостоятельного общественного действия. Приобретение школьниками опыта актуализации спортивно-оздоровительной деятельности в социальном пространстве, опыта заботы о младших и организации их досуга, опыта самоорганизации и организации совместной деятельности с другими школьниками, опыта управления другими людьми и принятия на себя ответственности за других.

### **3.2.11. Рабочая программа курса внеурочной деятельности «Орлята России»**

Рабочая программа курса внеурочной деятельности «Орлята России» разработана в соответствии:

- Федеральным законом от 29.12.2012 № 273 «Об образовании в Российской Федерации»;
- Приказа Минпросвещения от 31.05.2021 № 286 «Об утверждении федерального государственного образовательного стандарта начального общего образования»;
- Методических рекомендаций по использованию и включению в содержание процесса обучения и воспитания государственных символов Российской Федерации, направленных письмом Минпросвещения от 15.04.2022 № СК-295/06;
- Методических рекомендаций по уточнению понятия и содержания внеурочной деятельности в рамках реализации основных общеобразовательных программ, в том числе в части проектной деятельности, направленных письмом Минобрнауки от 18.08.2017 № 09-1672;
- Стратегии развития воспитания в Российской Федерации на период до 2025 года, утвержденной распоряжением Правительства от 29.05.2015 № 996-р; СП 2.4.3648-20;



- Программы развития социальной активности «Орлята России» для обучающихся начальных классов общеобразовательных школ /под редакцией А. В. Джеуса; автор- составитель: А. В. Спирина и др./ Ставрополь, 2023г.

В рамках, указанных выше тенденций была разработана и начала своё осуществление Всероссийская Программа развития социальной активности обучающихся начальных классов «Орлята России» (далее – Программа, программа «Орлята России»). Внедрение программы «Орлята России» в практику общеобразовательных школ Российской Федерации позволяет решать одну из главных задач государственной политики в сфере образования – сохранение и развитие единого образовательного пространства России.

Актуальность продиктована общим контекстом изменений в образовательной политике, связанных с усилением роли воспитания в образовательных организациях (поправки в ФЗ № 273 «Об образовании в Российской Федерации»). Так, «активное участие в социально-значимой деятельности» артикулируется как в текстах последнего ФГОС начального общего образования, таки в «Примерной рабочей программе воспитания», в которой указывается, что «поощрение социальной активности обучающихся» может рассматриваться в качестве «основной традиции воспитания в образовательной организации».

Участие детей и педагогов в программе «Орлята России» способствует восстановлению богатого опыта воспитательной работы с подрастающим поколением и его дальнейшему развитию с учётом всех вызовов современного мира.

Планируемые результаты освоения курса внеурочной деятельности «Орлята России», представленные по годам обучения. Также они включают отдельные результаты в области становления личностных качеств и метапредметных действий и умений, которые могут быть достигнуты на этом этапе обучения.

На изучение учебного курса «Орлята России» отводится по 1 часу в неделю в 1-4 классах начальной школы. Программа рассчитана на 4 года (1 класс - 33 недели; 2 – 4 класс – 34 учебных недели в год).

### Содежание

#### 1 класс

Название трека	Содержание учебного курса	Формы организации занятий	Виды деятельности
Трек «Орлёнок – Эрудит».	Ценности, значимые качества трека: познание Символ трека – конверт- копилка. Трек «Орлёнок – Эрудит» занимает первый месяц второй четверти. Именно к этому времени учебный процесс и все связанные с ним новые правила жизнедеятельности становятся для первоклассника более понятными. Данный трек позволит, с одной стороны, поддержать интерес к процессу получения новых знаний, с другой стороны, познакомить обучающихся с разными способами получения информации.	Дидактические, развивающие и ролевые игры, учебные диалоги, игровая программа	Познавательная, игровая, проблемно-ценностное общение.

<p><b>Трек «Орлёнок – Доброволец»</b></p>	<p>Ценности, значимые качества трека: милосердие, доброта, забота Символ трека – Круг Добра Реализация трека проходит для ребят 1-х классов осенью, но его тематика актуальна круглый год. Важно, как можно раньше познакомить обучающихся с понятиями «доброволец», «волонтёр», «волонтёрское движение». Рассказывая о тимуровском движении, в котором участвовали их бабушки и дедушки, показать преемственность традиций помощи и участия. В решении данных задач учителю поможет празднование в России 5 декабря Дня волонтёра.</p>	<p>Создание «Классного круга добра» Решение кейса «Как поступить в данной ситуации и что попросить в награду». Динамические паузы.</p>	<p>Познавательная, игровая, проблемно-ценностное общение.</p>
<p><b>Трек «Орлёнок – Мастер»</b></p>	<p>Ценности, значимые качества трека: познание Символ трека – Шкатулка мастера. В рамках данного трека дети знакомятся с тезисом, что можно быть мастерами в разных сферах деятельности, в разных профессиях. Сроки реализации трека «Орлёнок – Мастер» поделены на два временных промежутка: во время первой части трека дети – активные участники Мастерской Деда Мороза: готовят класс и классную ёлку к новогоднему празднику / участвуют в новогоднем классном и школьном празднике. Вторая часть трека определена для знакомства с лучшими мастерами своего дела и различных профессий (на уровне региона или страны); посещения мест работы родителей-мастеров своего дела, краеведческих музеев и пр.</p>	<p>идея «одной большой командой делаем общее дело». изготовление оригами, реализация идей по украшению класса/классной ёлки</p>	<p>Познавательная, игровая, досугово-развлекательная, художественное творчество, проблемно-ценностное общение.</p>
<p><b>Трек «Орлёнок – Спортсмен»</b></p>	<p>Ценности, значимые качества трека: здоровый образ жизни Символ трека – ЗОЖик</p>	<p>танцевальная зарядка; введение образа ЗОЖика, участие в</p>	<p>Познавательная, игровая, проблемно-</p>

	(персонаж, ведущий здоровый образ жизни) Время для реализации этого трека обусловлено необходимостью усилить двигательную активность детей, так как к середине учебного года накапливается определённая физическая и эмоциональная усталость от учебной нагрузки. Надеемся, что дополнительные физкультурно-оздоровительные мероприятия, в том числе, позволят снизить заболеваемость детей, что актуально в зимний период.	весёлых стартах, проба спортивных ролей детьми, прослушивание рассказа спортсмена школы, интервью, беседа со спортсменами	ценностное общение, физкультурно-спортивная
<b>Трек «Орлёнок – Хранитель исторической памяти»</b>	Ценности, значимые качества трека: семья, Родина Символ трека – альбом «Мы - хранители» В рамках трека происходит ценностно-ориентированная деятельность по осмыслению личностного отношения к семье, Родине, к своему окружению и к себе лично. Ребёнок должен открыть для себя значимость сохранения традиций, истории и культуры своего родного края через понимание фразы «Я и моё дело важны для Родины». Основная смысловая нагрузка трека: Я – хранитель традиций своей семьи, Мы (класс) – хранители своих достижений, Я/Мы – хранители исторической памяти своей страны. Решению задач трека способствует празднование Дня защитника Отечества, Международного женского дня и других праздников.	Игра – путешествие, работа в парах по изучению данных в детской энциклопедии, просмотр познавательного видеоролика об историческом и культурном богатстве своего региона/своей страны, просмотр фотографий о прошлом, старине..	Познавательная, игровая, проблемно-ценностное общение
<b>Трек «Орлёнок – Эколог»</b>	Ценности, значимые качества трека: природа, Родина Символ трека – Рюкзачок эколога Погодные условия в момент реализации трека «Орлёнок – Эколог» позволяют проводить	сбор рюкзачка эколога, экскурсия	Познавательная, игровая, проблемно-ценностное общение

	мероприятия за пределами здания школы с выходом на природу. Есть возможность использования природных материалов при изготовлении поделок, проведения акций с посадками деревьев, уборке мусора в рамках экологического субботника и пр.		
--	---	--	--

2 класс

Название трека	Содержание учебного курса	Формы организации занятий	Виды деятельности
<b>Трек «Орлёнок – Лидер»</b>	Ценности, значимые качества трека: дружба, команда Символ трека – конструктор «Лидер». В процессе реализации данного трека дети приобретают опыт совместной деятельности, что является необходимым в начале учебного года. Педагог может увидеть уровень сплочённости классного коллектива, сформировать детские микрогруппы для приобретения и осуществления опыта совместной деятельности и чередования творческих поручений. «Лидер – это ...» Введение в тему, мотивация, целеполагание. Знакомство с понятием «Лидер»: лексическая работа – значение нового слова. От учителя звучит вопрос детям: кто со мной хочет в команду? Учимся работать в команде – игра испытание для команды учитель объясняет задание, учит детей слушать друг друга, показывает, как правильно такие задания выполнять, даёт ребятам подсказки, что нужно сделать при выполнении задания: построиться по росту, сыграть	Игра-испытание. Динамические паузы. Практикум «Пробую себя в роли лидера». Работа по ЧТП Веревочный курс «Лидер»	Познавательная, игровая, досугово-развлекательная, проблемно-ценностное общение

	в игру «мяч по кругу» (мяч, имя, слово «Привет!»), «молекула», «имя хором» и др.		
<b>Трек «Орлёнок Эрудит»</b>	Ценности, значимые качества трека: познание Символ трека – Конверт- копилка Трек «Орлёнок – Эрудит» занимает первый месяц второй четверти, которая отличается наличием различных олимпиад, интеллектуальных конкурсов, конференций и т.п. – в этот период дети знакомятся с разными способами получения информации, что необходимо для их успешной деятельности, в том числе познавательной. Именно в этот период учебного года у детей отмечается высокая мотивация и интерес к учёбе.	Командные и интеллектуальные игры, «Кейс интеллектуальных, игра «Всезнайки» Создание «конверта-копилки «Эрудит», игра «Хочу всё знать»	Познавательная, игровая
<b>Трек «Орлёнок Мастер»</b>	Ценности, значимые качества трека: познание Символ трека – шкатулка Мастера. В рамках данного трека дети знакомятся с пониманием того, что можно быть мастерами в разных сферах деятельности, в разных профессиях. Сроки реализации трека «Орлёнок- Мастер» поделены на два временных промежутка: во время первой части трека дети готовят новогодний спектакль, концерт или представление, вторая часть трека определена для знакомства с лучшими мастерами своего дела (на уровне региона или страны).	Создание идеи своего дела. Тренинг «Мы мастера». Экскурсия/ мастер-класс Мини-спектакль	Познавательная, игровая, досугово-развлекательная, художественное творчество, проблемно-ценностное общение.
<b>Трек «Орлёнок Доброволец»</b>	Ценности, значимые качества трека: милосердие, доброта, забота Символ трека – круг Добра Тематика данного трека актуальна круглый год. Проведение трека в данный временной период можно рассматривать, как эмоциональный пик всей Программы. Это создаст и поддержит общее настроение	Беседа. Динамические паузы	Познавательная, проблемно ценностное общение

	добра, взаимопонимания, удовлетворённости не только в рамках трека, но и в обычной жизнедеятельности детей. Учитель может обращаться к имеющемуся социальному опыту детей в любое время учебного года.		
<b>Трек «Орлёнок Спортсмен»</b>	Ценности, значимые качества трека: здоровый образ жизни Символ трека - чек-лист Время для реализации этого трека обусловлено необходимостью усилить двигательную активность детей, так как к середине учебного года накапливается определённая физическая и эмоциональная усталость от учебной нагрузки. Надеемся, что дополнительные физкультурно-оздоровительные мероприятия в том числе позволят снизить заболеваемость детей, что актуально в зимний период.	Беседа. Игра «Победа над Великим Нехочухой». Динамические паузы. Работа с чек-листом, Игра с элементами ТРИЗ, мини-соревнования. КТД «Плакат болельщика». Игра-обсуждение «Копилка болельщика».	Познавательная, игровая, проблемно ценностное общение.
<b>Трек «Орлёнок Эколог»</b>	Ценности, значимые качества трека: природа, Родина Символ трека – рюкзачок Эколога Погодные условия в момент реализации трека «Орлёнок – Эколог» позволяют проводить мероприятия за пределами здания школы с выходом на природу. Есть возможность использования природных материалов при изготовлении поделок, проведения акций с посадками деревьев, уборке мусора в рамках экологического субботника	Сбор рюкзака эколога, игровые упражнения, игра «Экологическая ромашка», Дидактическая игра «Орлёнок»: что в мусорном ведре? Экскурсия/интеллектуальная игра.	Познавательная, игровая, проблемно ценностное общение
<b>Трек «Орлёнок Хранитель исторической памяти»</b>	Ценности, значимые качества трека: семья, Родина Символ трека – альбом «Мы – хранители» Данный трек является логическим завершением годового цикла Программы. В рамках трека происходит ценностно-ориентированная деятельность по осмыслению личностного	Экскурсия, беседа, исследование исторических альбомов	Познавательная, игровая, проблемно ценностное общение.

	отношения к семье, Родине, к своему окружению и к себе лично. Ребёнок должен открыть для себя и принять значимость сохранения традиций, истории и культуры своего родного края. Основная смысловая нагрузка трека: Я – хранитель традиций своей семьи. Мы (класс) – хранители своих достижений. Я/Мы – хранители исторической памяти своей страны		
--	---	--	--

### 3-4 классы

Название трека	Содержание учебного курса	Формы организации занятий	Виды деятельности
<b>Трек «Орлёнок – Лидер»</b>	Ценности, значимые качества трека: дружба, команда Символ трека – конструктор «Лидер» В процессе реализации данного трека дети приобретают опыт совместной деятельности, что является необходимым в начале учебного года. Педагог может увидеть уровень сплочённости классного коллектива в начале учебного года, сформировать детские микрогруппы для приобретения и осуществления опыта чередования творческих поручений	Игра на командообразование Беседа. Тренинг на выявления лидера в команде.	Познавательная, игровая, досугово-развлекательная, проблемно-ценностное общение
<b>Трек «Орлёнок – Эрудит»</b>	Ценности, значимые качества трека: познание Символ трека – конверт- копилка. Трек «Орлёнок-Эрудит» занимает первый месяц второй четверти, которая отличается высоким содержанием различных интеллектуальных олимпиад, конкурсов, конференций и т.п. – в этот период дети знакомятся с разными способами получения информации, что необходимо для их успешной деятельности, в том числе	Игра «Лото». Интеллектуальная игра «Вопрос от эрудита». Игра «Интеллектуальный кроссворд» Игра «Эврика».	Познавательная, игровая

	познавательной. Именно в этот период учебного года у детей отмечается наиболее высокая мотивация и интерес к учёбе.		
<b>Трек «Орлёнок Мастер»</b>	Ценности, значимые качества трека: познание Символ трека – шкатулка Мастера. В рамках данного трека детей знакомят с тезисом, что можно быть мастерами в разных сферах деятельности, в разных профессиях. Сроки реализации трека «Орлёнок-Мастер» поделены на два временных промежутка: во время первой части трека дети готовят новогодний спектакль, концерт или представление, вторая часть трека определена для знакомства с лучшими мастерами своего дела (на уровне региона или страны).	Мастер классы. КТД «Россия мастеровая». Игра по станциям «Город мастеров». Тренинг «Мы мастера»	Познавательная, игровая, досугово-развлекательная, художественное творчество, проблемно-ценностное общение.
<b>Трек «Орлёнок Доброволец»</b>	Ценности, значимые качества трека: милосердие, доброта, забота Символ трека – круг Добра Тематика данного трека актуальна круглый год. Проведение трека в данный временной период можно рассматривать, как эмоциональный пик всей Программы. Это создаст и поддержит общее настроение добра, взаимопонимания, удовлетворённости не только в рамках трека, но и в обычной жизнедеятельности детей. Учитель может обращаться к имеющемуся социальному опыту детей в течение всего учебного года.	Решение кейса «Как поступить в данной ситуации и что попросить в награду». КТД «Создай людям хорошее настроение». Мини-тренинг.	Познавательная, проблемно ценностное общение
<b>Трек «Орлёнок Спортсмен»</b>	Ценности, значимые качества трека: здоровый образ жизни Символ трека – чек-лист Время для реализации этого трека обусловлено необходимостью усилить двигательную активность детей, так как к середине учебного года накапливается определённая усталость,	КТД «Зарядка». КТД «Плакат болельщика». Игра-обсуждение «Копилка болельщика».	Познавательная, игровая, проблемно ценностное общение.



	вызванная гиподинамическим кризисом и учебной нагрузкой. Надеемся, что дополнительные физкультурно-оздоровительные мероприятия позволят снизить заболеваемость детей, что актуально в зимний период.		
<b>Трек «Орлёнок Эколог»</b>	Ценности, значимые качества трека: природа, Родина Символ трека – рюкзачок Эколога Погодные условия в момент реализации трека «Орлёнок – Эколог» позволяют проводить мероприятия за пределами здания школы с выходом на природу. Есть возможность использования природных материалов при изготовлении поделок, проведения акций с посадками деревьев, уборке мусора в рамках экологического субботника.	КТД «Экологическая тропа». КТД «Знаю, умею, действую».	Познавательная, игровая, проблемно ценностное общение
<b>Трек «Орлёнок Хранитель исторической памяти»</b>	Ценности, значимые качества трека: семья, Родина Символ трека – альбом. «Мы – хранители» Данный трек является логическим завершением годового цикла Программы. В рамках трека происходит ценностно-ориентированная деятельность по осмыслению ребёнком личностного отношения к семье, Родине, к своему окружению и к себе лично. Ребёнок должен открыть для себя и принять значимость сохранения традиций, истории и культуры своего родного края, через понимания фразы «Я и моё дело важны для Родины».	КТД «Альбом памяти». Поделка «Традиции России». Кодекс «Орленка-хранителя».	Познавательная, игровая, художественное творчество, проблемно ценностное общение.

## ПЛАНИРУЕМЫЕ РЕЗУЛЬТАТЫ ОСВОЕНИЯ КУРСА ВНЕУРОЧНОЙ ДЕЯТЕЛЬНОСТИ

В процессе обучения и воспитания у учащихся формируются познавательные, личностные, регулятивные, коммуникативные универсальные учебные действия.

### Личностные результаты:

*Гражданско-патриотическое воспитание:*

- осознание своей этнокультурной и российской гражданской идентичности;

- сопричастность к прошлому, настоящему и будущему своей страны и родного края;
- уважение к своему и другим народам; первоначальные представления о человеке как члене общества, о правах и обязанности гражданина, качествах патриота своей страны.

*Духовно-нравственное воспитание:*

- понимание связи человека с окружающим миром;
- бережное отношение к среде обитания;
- проявление заботы о природе; неприятие действий, приносящих ей вред.
- признание индивидуальности каждого человека;
- проявление соперничества, уважения и доброжелательности;
- неприятие любых форм поведения, направленных на причинение физического и морального вреда другим людям;
- выполнение нравственно-этических норм поведения и правил межличностных отношений.

*Эстетическое воспитание:*

- уважительное отношение и интерес к художественной культуре, восприимчивость к разным видам искусства, традициям и творчеству своего и других народов;
- стремление к самовыражению в разных видах художественной деятельности.

*Физическое воспитание, культура здоровья и эмоционального благополучия:*

- соблюдение правил здорового и безопасного (для себя и других людей) образа жизни в окружающей среде (в том числе информационной);
- бережное отношение к физическому и психическому здоровью.

*Трудовое воспитание:*

– осознание ценности труда в жизни человека и общества, ответственное потребление и бережное отношение к результатам труда, интерес к различным профессиям.

*Экологическое воспитание:*

- бережное отношение к природе;
- неприятие действий, приносящих ей вред.

*Ценности научного познания:*

- первоначальные представления о научной картине мира;
- познавательные интересы, активность, инициативность, любознательность и самостоятельность в познании.
- проявление желания обогащать свои знания, способность к поисково-исследовательской деятельности.

**Метапредметные результаты:**

*Универсальные учебные познавательные действия:*

- способность к демонстрации своих знаний и умений из личного жизненного опыта;
- способность к применению своих знаний и умений, способность выражать свои мысли; умение составлять совместно с учителем общие правила поведения;
- умение обобщать и систематизировать, осуществлять сравнение, сопоставление, классификацию изученных фактов (под руководством педагога);
- умение ориентироваться в мире книг и искать необходимую информацию (под руководством педагога);
- умение понимать нравственные ценности общества: добро, человеколюбие, благотворительность (под руководством педагога);
- умение приобретать опыт составления комплекса упражнений для зарядки;

- понимать, что информация может быть представлена в разной форме – книга, фото, видео

*Универсальные учебные коммуникативные действия:*

- умение проявлять инициативность, активность, самостоятельность;
- умение проявлять готовность выступить в роли организатора, инициатора, руководителя, исполнителя;
- умение сравнивать свои качества с качествами лидера, комментировать процесс решения поставленных задач, проявлять этику общения;
- участие в совместной деятельности, умение согласовывать мнения в ходе поиска ответа;
- умение высказывать свою точку зрения, договариваться с одноклассниками, работая в группе;
- умение высказывать и отстаивать свое мнение;
- умение рассуждать, вести повествование, строить своё высказывание в соответствии с поставленной задачей или вопросом;
- корректно и аргументированно высказывать своё мнение;
- умение работать в группе, общаться со сверстниками на принципах взаимоуважения и помощи;
- признание возможности существования различных точек зрения и права каждого иметь свою;
- умение высказывать свою точку зрения и пытаться её обосновывать, приводя аргументы;
- умение сотрудничать и работать в группе, выражать свои мысли ясно, корректно по отношению к окружающим;
- умение ответственно относиться к своим обязанностям в процессе совместной деятельности

*Универсальные учебные регулятивные действия:*

- умение оценивать свои поступки и действия, свои возможности способствовать проявлению самостоятельности, инициативности, организованности;
- умение планировать этапы предстоящей работы, определять последовательность действий, объективно оценивать их; проявлять готовность изменять себя;
- умение принимать и сохранять поставленную задачу, осуществлять поиск средств её достижения, самостоятельно формулировать цель после предварительного обсуждения, планировать свои действия в соответствии с поставленной задачей;
- формирование умения оценивать свои поступки и действия, свои возможности;
- формирование умения применять свои знания в практической деятельности.

**Предметные результаты:**

**1 класс**

умение раскрывать своими словами первоначальные представления об основных нормах поведения в классе, школе, выражать своими словами понимание значимости дружбы в классе, формирование коллективных правил коллектива и желание им следовать, владеть правилами поведения в классе, школе; умение применять полученные знания из различных областей в совместной коллективной деятельности; представления о некоторых понятиях и правилах решения логических задач; знание главных качеств эрудита: смекалка, ум, знание, любознательность, внимательность, увлеченность, изобретательность; узнавать главные источники знаний эрудита: книга, журналы, газеты; выполнять несложные коллективные работы проектного характера совместно со взрослыми; приобретать опыт художественно-эстетического наполнения предметной среды человека; умение выполнять в определенной последовательности комплекс утренней зарядки; расширять словарный запас новыми словами и терминами.

## 2 класс

знакомство с понятием «лидер», его важными качествами; наличие первоначального опыта осмысления и нравственной оценки поступков поведения (своего и других людей) с позиций этических норм; знакомство со значением слова «эрудит», синонимами данного слова; использование в речи языковые средства для выражения мыслей и чувств соответственно ситуации общения; работа со значением слова «мастер»; умение ориентироваться в наименованиях основных технологических операций: исполнять песни с простым мелодическим рисунком, выполнять элементарные танцевальные движения; лексическая работа с понятиями «доброволец и волонтер», «добровольчество», умение определять главную мысль мультфильма; осознавать положительное влияние зарядки на укрепление здоровья; умение осознавать ценность природы и необходимость ответственности за ее сохранение; умение приводить примеры, иллюстрирующие значение природы в жизни человека; умение соблюдать правила экологического поведения в школе и в быту (экономия воды и электроэнергии), и природной среде; владение различными приёмами слушания научно-познавательных текстов об истории родного края; использование в речи языковые средства для выражения мыслей и чувств.

## 3-4 классы

понимание понятия «Лидер», знание способы выявления лидеров в коллективе, качества и характеристики человека- лидера; умение строить логические рассуждения; формулировать утверждения, строить логические рассуждения; расширение знания о разнообразии профессий и их роли; знакомство с понятиями «добро», «доброволец и волонтер», «добровольчество», с качествами волонтера и теми добрыми делами, которые волонтеры совершают со смыслами деятельности волонтера (безвозмездность и дело для других – помощь, забота); знания о положительном влиянии зарядки на укрепление здоровья; умение систематизировать основные составляющие здорового образа жизни; усвоение сведений о понятиях экология и эколог; понимание необходимости соблюдения правил экологического поведения на природе; знакомство с понятиями «хранитель», «хранитель исторической памяти», умение проявлять уважение к семейным ценностям и традициям; понимание особой роли в истории России и мировой истории, чувства гордости за достижения малой Родины.

### 3.3. Программа формирования универсальных учебных действий

В соответствии с ФГОС НОО программа формирования универсальных (обобщённых) учебных действий (далее — УУД) имеет следующую структуру:

- описание взаимосвязи универсальных учебных действий с содержанием учебных предметов;
- характеристика познавательных, коммуникативных и регулятивных универсальных учебных действий.

**Цель** развития обучающихся как приоритетной на уровне начального общего образования реализуется через установление связи и взаимодействия между освоением предметного содержания обучения и достижениями обучающегося в области метапредметных результатов. Это взаимодействие проявляется в следующем:

- предметные знания, умения и способы деятельности являются содержательной основой становления УУД;
- развивающиеся УУД обеспечивают протекание учебного процесса как активной инициативной поисково-исследовательской деятельности на основе применения различных интеллектуальных процессов, прежде всего теоретического мышления, связной речи и воображения, в том числе в условиях дистанционного обучения (в условиях неконтактного информационного взаимодействия с субъектами образовательного процесса);
- под влиянием УУД складывается новый стиль познавательной деятельности: универсальность как качественная характеристика любого учебного действия и составляющих его операций, что позволяет обучающемуся использовать освоенные способы действий на любом предметном содержании, в том числе представленного в виде экранных (виртуальных) моделей изучаемых

объектов, сюжетов, процессов, что положительно отражается на качестве изучения учебных предметов;

- построение учебного процесса с учётом реализации цели формирования УУД способствует снижению доли репродуктивного обучения, создающего риски, которые нарушают успешность развития обучающегося и формирует способности к вариативному восприятию предметного содержания в условиях реального и виртуального представления экранных (виртуальных) моделей изучаемых объектов, сюжетов, процессов.

**Познавательные универсальные учебные действия** представляют совокупность операций, участвующих в учебно-познавательной деятельности. К ним относятся:

методы познания окружающего мира, в том числе представленного (на экране) в виде виртуального отображения реальной действительности (наблюдение, элементарные опыты и эксперименты; измерения и другое);

базовые логические и базовые исследовательские операции (сравнение, анализ, обобщение, классификация, сериация, выдвижение предположений, проведение опыта, мини-исследования и другое);

работа с информацией, представленной в разном виде и формах, в том числе графических (таблицы, диаграммы, инфограммы, схемы), аудио- и видеоформатах (возможно на экране).

Познавательные универсальные учебные действия становятся предпосылкой формирования способности обучающегося к самообразованию и саморазвитию.

**Коммуникативные универсальные учебные действия** являются основанием для формирования готовности обучающегося к информационному взаимодействию с окружающим миром: средой обитания, членами многонационального поликультурного общества разного возраста, представителями разных социальных групп, в том числе представленного (на экране) в виде виртуального отображения реальной действительности, и даже с самим собой. Коммуникативные универсальные учебные действия целесообразно формировать, используя цифровую образовательную среду класса, образовательной организации. Коммуникативные УУД характеризуются четырьмя группами учебных операций, обеспечивающих:

смысловое чтение текстов разных жанров, типов, назначений; аналитическую текстовую деятельность с ними;

успешное участие обучающегося в диалогическом взаимодействии с субъектами образовательных отношений (знание и соблюдение правил учебного диалога), в том числе в условиях использования технологий неконтактного информационного взаимодействия;

успешную продуктивно-творческую деятельность (самостоятельное создание текстов разного типа — описания, рассуждения, повествования), создание и видоизменение экранных (виртуальных) объектов учебного, художественного, бытового назначения (самостоятельный поиск, реконструкция, динамическое представление);

результативное взаимодействие с участниками совместной деятельности (высказывание собственного мнения, учёт суждений других собеседников, умение договариваться, уступать, вырабатывать общую точку зрения), в том числе в условиях использования технологий неконтактного информационного взаимодействия.

**Регулятивные универсальные учебные действия** – это совокупность учебных операций, обеспечивающих становление рефлексивных качеств субъекта учебной деятельности (на уровне начального общего образования формирование осуществляется на пропедевтическом уровне).

Выделяются шесть групп операций:

- 1) принимать и удерживать учебную задачу;
- 2) планировать её решение;
- 3) контролировать полученный результат деятельности;
- 4) контролировать процесс деятельности, его соответствие выбранному способу;
- 5) предвидеть (прогнозировать) трудности и ошибки при решении данной учебной задачи;
- 6) корректировать при необходимости процесс деятельности.

Важной составляющей регулятивных универсальных действий являются операции, определяющие способность обучающегося к волевым усилиям в процессе

коллективной/совместной деятельности, к мирному самостоятельному предупреждению и преодолению конфликтов, в том числе в условиях использования технологий неконтактного информационного взаимодействия.

В федеральных рабочих программах учебных предметов требования и планируемые результаты совместной деятельности выделены в специальный раздел, что позволяет учителю осознать, что способность к результативной совместной деятельности строится на двух феноменах, участие которых обеспечивает её успешность:

знание и применение коммуникативных форм взаимодействия (договариваться, рассуждать, находить компромиссные решения), в том числе в условиях использования технологий неконтактного информационного взаимодействия;

волевые регулятивные умения (подчиняться, уступать, объективно оценивать вклад свой и других в результат общего труда и другое).

Механизмом конструирования образовательного процесса являются следующие **методические позиции**:

1) Педагогический работник проводит анализ содержания учебного предмета с точки зрения универсальных действий и устанавливает те содержательные линии, которые в особой мере способствуют формированию разных метапредметных результатов. На уроке по каждому учебному предмету предусматривается включение заданий, выполнение которых требует применения определённого познавательного, коммуникативного или регулятивного универсального действия. Соответствующий вклад в формирование универсальных действий можно выделить в содержании каждого учебного предмета.

Таким образом, *на первом этапе* формирования УУД определяются приоритеты учебных предметов для формирования качества универсальности на данном предметном содержании.

*На втором этапе* подключаются другие учебные предметы, педагогический работник предлагает задания, требующие применения учебного действия или операций на разном предметном содержании.

*Третий этап* характеризуется устойчивостью универсального действия, т. е. использования его независимо от предметного содержания. У обучающегося начинает формироваться обобщённое видение учебного действия, он может охарактеризовать его, не ссылаясь на конкретное содержание. Например, «наблюдать — значит...», «сравнение — это...», «контролировать — значит...» и другое.

Педагогический работник делает вывод о том, что универсальность (независимость от конкретного содержания) как свойство учебного действия сформировалась.

2) Педагогический работник использует виды деятельности, которые в особой мере провоцируют применение универсальных действий: поисковая, в том числе с использованием электронных образовательных и информационных ресурсов информационно-телекоммуникационной сети «Интернет», исследовательская, творческая деятельность, в том числе с использованием экранных моделей изучаемых объектов или процессов, что позволяет учителю отказаться от репродуктивного типа организации обучения, при котором главным методом обучения является образец, предъявляемый обучающимся в готовом виде. В этом случае задача обучающегося — запомнить образец и каждый раз вспоминать его при решении учебной задачи. В таких условиях изучения учебных предметов универсальные действия, требующие мыслительных операций, актуальных коммуникативных умений, планирования и контроля своей деятельности, не являются востребованными, так как использование готового образца опирается только на восприятие и память.

Поисковая и исследовательская деятельность развивают способность обучающегося к диалогу, обсуждению проблем, разрешению возникших противоречий в точках зрения. Поисковая и исследовательская деятельность может осуществляться с использованием информационных банков, содержащих различные экранные (виртуальные) объекты (учебного или игрового, бытового назначения), в том числе в условиях использования технологий неконтактного информационного взаимодействия.

Для формирования наблюдения как метода познания разных объектов действительности на уроках окружающего мира организуются наблюдения в естественных природных условиях. Наблюдения организуются в условиях экранного (виртуального) представления разных объектов, сюжетов, процессов, отображающих реальную действительность, которую невозможно предоставить ученику в условиях образовательной организации (объекты природы, художественные визуализации, технологические процессы и пр.).

Уроки литературного чтения позволяют проводить наблюдения текста, на которых строится аналитическая текстовая деятельность. Учебные диалоги, в том числе с представленным на экране виртуальным собеседником, дают возможность высказывать гипотезы, строить рассуждения, сравнивать доказательства, формулировать обобщения практически на любом предметном содержании.

Если эта работа проводится учителем систематически и на уроках по всем учебным предметам, то универсальность учебного действия формируется успешно и быстро.

3) Педагогический работник применяет систему заданий, формирующих операциональный состав учебного действия. Цель таких заданий — создание алгоритма решения учебной задачи, выбор соответствующего способа действия.

На первых этапах указанная работа организуется коллективно, вместе с учителем, выстраиваются пошаговые операции, постепенно обучающиеся учатся выполнять их самостоятельно. При этом очень важно соблюдать последовательность этапов формирования алгоритма: построение последовательности шагов на конкретном предметном содержании; проговаривание их во внешней речи; постепенный переход на новый уровень — построение способа действий на любом предметном содержании и с подключением внутренней речи.

При этом изменяется и процесс контроля:

от совместных действий с учителем обучающиеся переходят к самостоятельным аналитическим оценкам;

выполняющий задание осваивает два вида контроля — результата и процесса деятельности;

развивается способность корректировать процесс выполнения задания, а также предвидеть возможные трудности и ошибки. При этом возможно реализовать автоматизацию контроля с диагностикой ошибок обучающегося и с соответствующей методической поддержкой исправления самим обучающимся своих ошибок.

Описанная технология обучения в рамках совместно-распределительной деятельности развивает способность обучающихся работать не только в типовых учебных ситуациях, но и в новых нестандартных ситуациях.

**Сравнение** как УУД состоит из следующих операций: нахождение различий сравниваемых предметов (объектов, явлений); определение их сходства, тождества, похожести; определение индивидуальности, специфических черт объекта. Для повышения мотивации обучения обучающемуся предлагается новый вид деятельности (возможный только в условиях экранного представления объектов, явлений) — выбирать (из информационного банка) экранные (виртуальные) модели изучаемых предметов (объектов, явлений) и видоизменять их таким образом, чтобы привести их к сходству или похожести с другими.

**Классификация** как УУД включает: анализ свойств объектов, которые подлежат классификации; сравнение выделенных свойств с целью их дифференциации на внешние (несущественные) и главные (существенные) свойства; выделение общих главных (существенных) признаков всех имеющихся объектов; разбиение объектов на группы (типы) по общему главному (существенному) признаку. Обучающемуся предлагается (в условиях экранного представления моделей объектов) большее их количество в отличие от реальных условий, для анализа свойств объектов, которые подлежат классификации (типизации), для сравнения выделенных свойств экранных (виртуальных) моделей изучаемых объектов с целью их дифференциации. При этом возможна фиксация деятельности обучающегося в электронном формате для рассмотрения учителем итогов работы.

**Обобщение** как УУД включает следующие операции: сравнение предметов (объектов, явлений, понятий) и выделение их общих признаков; анализ выделенных признаков и определение

наиболее устойчивых (инвариантных) существенных признаков (свойств); игнорирование индивидуальных и/или особенных свойств каждого предмета; сокращённая сжатая формулировка общего главного существенного признака всех анализируемых предметов. Обучающемуся предлагается (в условиях экранного представления моделей объектов) большее их количество в отличие от реальных условий, для сравнения предметов (объектов, явлений) и выделения их общих признаков. При этом возможна фиксация деятельности обучающегося в электронном формате для рассмотрения учителем итогов работы.

Систематическая работа обучающегося с заданиями, требующими применения одинаковых способов действий на различном предметном содержании, формирует у обучающихся чёткое представление об их универсальных свойствах, то есть возможность обобщённой характеристики сущности универсального действия.

Сформированность универсальных учебных действий у обучающихся определяется на этапе завершения ими освоения программы начального общего образования. Полученные результаты не подлежат балльной оценке, так как в соответствии с закономерностями контрольно-оценочной деятельности балльной оценкой (отметкой) оценивается результат, а не процесс деятельности. В задачу педагогического работника входит проанализировать вместе с обучающимся его достижения, ошибки и встретившиеся трудности. При этом результаты контрольно-оценочной деятельности, зафиксированные в электронном формате, позволят интенсифицировать работу учителя.

В федеральных рабочих программах учебных предметов содержание метапредметных достижений обучения представлено в разделе «Содержание обучения», которое строится по классам. В каждом классе каждого учебного предмета выделен раздел «Универсальные учебные умения», в котором дан возможный вариант содержания всех групп УУД по каждому году обучения на уровне начального общего образования. В первом и втором классах определён пропедевтический уровень овладения УУД, и только к концу второго года обучения появляются признаки универсальности.

Содержание УУД представлено также в разделе «Планируемые результаты обучения». Познавательные УУД включают перечень базовых логических действий; базовых исследовательских действий; работу с информацией. Коммуникативные УУД включают перечень действий участника учебного диалога, действия, связанные со смысловым чтением и текстовой деятельностью, а также УУД, обеспечивающие монологические формы речи (описание, рассуждение, повествование). Регулятивные УУД включают перечень действий саморегуляции, самоконтроля и самооценки. Отдельный раздел «Совместная деятельность» интегрирует коммуникативные и регулятивные действия, необходимые для успешной совместной деятельности.

### **3.4. Программа воспитания**

Программа воспитания является обязательной частью основной образовательной программы. Программа воспитания включает три раздела: целевой, содержательный, организационный.

Федеральная рабочая программа воспитания (далее - Программа воспитания) служит основой для разработки рабочей программы воспитания ООП НОО. Программа воспитания основывается на единстве и преемственности образовательного процесса всех уровней общего образования.

Программа предназначена для планирования и организации системной воспитательной деятельности с целью достижения обучающимися личностных результатов образования, определённых ФГОС.

Разрабатывается и утверждается с участием коллегиальных органов управления школой, в том числе советов обучающихся, советов родителей (законных представителей).

Реализуется в единстве урочной и внеурочной деятельности, осуществляемой совместно с семьей и другими участниками образовательных отношений, социальными институтами воспитания.



Предусматривает приобщение обучающихся к российским традиционным духовным ценностям, включая ценности своей этнической группы, правилам и нормам поведения, принятым в российском обществе на основе российских базовых конституционных норм и ценностей;

Предусматривает историческое просвещение, формирование российской культурной и гражданской идентичности обучающихся.

Программа включает три раздела: целевой, содержательный, организационный.

При разработке или обновлении рабочей программы воспитания её содержание, за исключением целевого раздела, может изменяться в соответствии с особенностями образовательной организации: организационно-правовой формой, контингентом обучающихся и их родителей (законных представителей), направленностью образовательной программы, в том числе предусматривающей углублённое изучение отдельных учебных предметов, учитывающей этнокультурные интересы, особые образовательные потребности обучающихся.

Приложение — календарный план воспитательной работы.

### **Раздел I. Целевой**

Содержание воспитания обучающихся в образовательной организации определяется содержанием российских базовых (гражданских, национальных) норм и ценностей, которые закреплены в Конституции Российской Федерации. Эти ценности и нормы определяют инвариантное содержание воспитания обучающихся. Вариативный компонент содержания воспитания обучающихся включает духовно-нравственные ценности культуры, традиционных религий народов России.

Воспитательная деятельность в общеобразовательной организации планируется и осуществляется в соответствии с приоритетами государственной политики в сфере воспитания. Приоритетной задачей Российской Федерации в сфере воспитания детей является развитие высоконравственной личности, разделяющей российские традиционные духовные ценности, обладающей актуальными знаниями и умениями, способной реализовать свой потенциал в условиях современного общества, готовой к мирному созиданию и защите Родины.

#### **1.1. Цели и задачи воспитания обучающихся**

Современный российский общенациональный воспитательный идеал – высоконравственный, творческий, компетентный гражданин России, принимающий судьбу Отечества как свою личную, осознающий ответственность за настоящее и будущее страны, укорененный в духовных и культурных традициях многонационального народа Российской Федерации.

**Цель воспитания** обучающихся в школе: развитие личности, создание условий для самоопределения и социализации на основе социокультурных, духовно-нравственных ценностей и принятых в российском обществе правил и норм поведения в интересах человека, семьи, общества и государства; формирование у обучающихся чувства патриотизма, гражданственности, уважения к памяти защитников Отечества и подвигам Героев Отечества, закону и правопорядку, человеку труда и старшему поколению, взаимного уважения, бережного отношения к культурному наследию и традициям многонационального народа Российской Федерации, природе и окружающей среде.

**Задачами воспитания** обучающихся в школе являются:

- усвоение ими знаний, норм, духовно-нравственных ценностей, традиций, которые выработало российское общество (социально значимых знаний);
- формирование и развитие позитивных личностных отношений к этим нормам, ценностям, традициям (их освоение, принятие);
- приобретение соответствующего этим нормам, ценностям, традициям социокультурного опыта поведения, общения, межличностных и социальных отношений, применения полученных знаний и сформированных отношений на практике (опыта нравственных поступков, социально значимых дел).
- достижение личностных результатов освоения общеобразовательных программ в соответствии с ФГОС НОО, ООО, СОО.

#### **1.2. Направления воспитания**

Программа реализуется в единстве учебной и воспитательной деятельности общеобразовательной организации по основным направлениям воспитания в соответствии с ФГОС:

- гражданское воспитание — формирование российской гражданской идентичности, принадлежности к общности граждан Российской Федерации, к народу России как источнику власти в Российском государстве и субъекту тысячелетней российской государственности, уважения к правам, свободам и обязанностям гражданина России, правовой и политической культуры;
- патриотическое воспитание — воспитание любви к родному краю, Родине, своему народу, уважения к другим народам России; историческое просвещение, формирование российского национального исторического сознания, российской культурной идентичности;
- духовно-нравственное воспитание — воспитание на основе духовно-нравственной культуры народов России, традиционных религий народов России, формирование традиционных российских семейных ценностей; воспитание честности, доброты, милосердия, справедливости, дружелюбия и взаимопомощи, уважения к старшим, к памяти предков;
- эстетическое воспитание — формирование эстетической культуры на основе российских традиционных духовных ценностей, приобщение к лучшим образцам отечественного и мирового искусства;
- физическое воспитание, формирование культуры здорового образа жизни и эмоционального благополучия — развитие физических способностей с учетом возможностей и состояния здоровья, навыков безопасного поведения в природной и социальной среде, чрезвычайных ситуациях;
- трудовое воспитание — воспитание уважения к труду, трудящимся, результатам труда (своего и других людей), ориентация на трудовую деятельность, получение профессии, личностное самовыражение в продуктивном, нравственно достойном труде в российском обществе, на достижение выдающихся результатов в профессиональной деятельности;
- экологическое воспитание — формирование экологической культуры, ответственного, бережного отношения к природе, окружающей среде на основе российских традиционных духовных ценностей, навыков охраны, защиты, восстановления природы, окружающей среды;
- ценности научного познания — воспитание стремления к познанию себя и других людей, природы и общества, к получению знаний, качественного образования с учетом личностных интересов и общественных потребностей.

### **1.3 Целевые ориентиры результатов воспитания**

#### ***Уровень начального общего образования***

В данном разделе представлены целевые ориентиры результатов в воспитании, развитии личности обучающихся, на достижение которых должна быть направлена деятельность педагогического коллектива для выполнения требований ФГОС НОО.

Целевые ориентиры определены в соответствии с инвариантным содержанием воспитания обучающихся на основе российских базовых (гражданских, конституциональных) ценностей, обеспечивающих единство воспитания, воспитательного пространства.

<b>Целевые ориентиры</b>
<b>Гражданско-патриотическое воспитание</b>
<p>знающий и любящий свою малую родину, свой край, имеющий представление о Родине - России, ее территории, расположении;</p> <p>сознающий принадлежность к своему народу и к общности граждан России, проявляющий уважение к своему и другим народам;</p> <p>понимающий свою сопричастность к прошлому, настоящему и будущему родного края, своей Родины - России, Российского государства;</p> <p>понимающий значение гражданских символов (государственная символика России, своего региона), праздников, мест почитания героев и защитников Отечества, проявляющий к ним уважение;</p> <p>имеющий первоначальные представления о правах и ответственности человека в обществе, гражданских правах и обязанностях;</p>

<p>принимающий участие в жизни класса, общеобразовательной организации, в доступной по возрасту социально значимой деятельности.</p>
<p><b>Духовно-нравственное воспитание</b></p>
<p>уважающий духовно-нравственную культуру своей семьи, своего народа, семейные ценности с учетом национальной, религиозной принадлежности;</p> <p>сознающий ценность каждой человеческой жизни, признающий индивидуальность и достоинство каждого человека;</p> <p>доброжелательный, проявляющий сопереживание, готовность оказывать помощь, выражающий неприятие поведения, причиняющего физический и моральный вред другим людям, уважающий старших;</p> <p>умеющий оценивать поступки с позиции их соответствия нравственным нормам, осознающий ответственность за свои поступки.</p> <p>владеющий представлениями о многообразии языкового и культурного пространства России, имеющий первоначальные навыки общения с людьми разных народов, вероисповеданий.</p> <p>сознающий нравственную и эстетическую ценность литературы, родного языка, русского языка, проявляющий интерес к чтению.</p>
<p><b>Эстетическое воспитание</b></p>
<p>способный воспринимать и чувствовать прекрасное в быту, природе, искусстве, творчестве людей;</p> <p>проявляющий интерес и уважение к отечественной и мировой художественной культуре;</p> <p>проявляющий стремление к самовыражению в разных видах художественной деятельности, искусстве.</p>
<p><b>Физическое воспитание</b></p>
<p>бережно относящийся к физическому здоровью, соблюдающий основные правила здорового и безопасного для себя и других людей образа жизни, в том числе в информационной среде;</p> <p>владеющий основными навыками личной и общественной гигиены, безопасного поведения в быту, природе, обществе;</p> <p>ориентированный на физическое развитие с учетом возможностей здоровья, занятия физкультурой и спортом;</p> <p>сознающий и принимающий свою половую принадлежность, соответствующие ей психофизические и поведенческие особенности с учетом возраста.</p>
<p><b>Трудовое воспитание</b></p>
<p>сознающий ценность труда в жизни человека, семьи, общества;</p> <p>проявляющий уважение к труду, людям труда, бережное отношение к результатам труда, ответственное потребление;</p> <p>проявляющий интерес к разным профессиям;</p> <p>участвующий в различных видах доступного по возрасту труда, трудовой деятельности.</p>
<p><b>Экологическое воспитание</b></p>
<p>понимающий ценность природы, зависимость жизни людей от природы, влияние людей на природу, окружающую среду;</p> <p>проявляющий любовь и бережное отношение к природе, неприятие действий, приносящих вред природе, особенно живым существам;</p> <p>выражающий готовность в своей деятельности придерживаться экологических норм.</p>
<p><b>Ценности научного познания</b></p>
<p>выражающий познавательные интересы, активность, любознательность и самостоятельность в познании, интерес и уважение к научным знаниям, науке;</p> <p>обладающий первоначальными представлениями о природных и социальных объектах, многообразии объектов и явлений природы, связи живой и неживой природы, о науке, научном знании;</p> <p>имеющий первоначальные навыки наблюдений, систематизации и осмысления опыта в естественно-научной и гуманитарной областях знания.</p>

## Раздел 2. Содержательный

### 2.1. Уклад общеобразовательной организации.

Муниципальное казенное общеобразовательное учреждение «Георгиевская средняя общеобразовательная школа» находится в селе Георгиевка Локтевского района Алтайского края и открыто с 1982 года. Обучение ведется с 1 по 11 класс по образовательным программам начального общего, основного общего и среднего общего образования.

Из-за удаленности от города одними из основных вопросов, которые рассматривает школа, являются профессиональная ориентация и детское саморазвитие. Для реализации мероприятий в данном направлении школа сотрудничает с общественными организациями района и социальными партнерами села. В МКОУ «Георгиевская СОШ» функционирует самоуправление. Совет учащихся является инициатором общешкольных дел. Объединение имеет свою символику. Органы ученического самоуправления представляют собой одну из форм детского саморазвития, являются условием для удовлетворения своих потребностей: в общении, в признании, в самоутверждении, самопроявлении и в умении реализовать свои возможности. Для максимального развития личности, организации досуговой деятельности и социализации учащихся организована работа объединений: ЮИД «Дорожный патруль», волонтерский отряд «Надежда», добровольческий отряд «Милосердие», патриотический клуб «Истоки», юнармейский отряд «Орлы», наркопост «Искра», театральная группа «Радуга», ШСК «Спарта». Создано первичное отделение РДДМ. С 2022 года школа стала площадкой для внедрения проекта «Современная школа» в форме Центра образования «Точка роста». Оборудованы и оснащены кабинеты предметных областей «Химия», «Физика», «Биология». Получено оборудование для проведения уроков ОБЖ и дополнительного образования – технического профиля.

### 2.2. Виды, формы и содержание воспитательной деятельности

Практическая реализация цели и задач воспитания осуществляется в рамках следующих направлений воспитательной работы школы. Каждое из них представлено в соответствующем модуле.

#### 2.2.1. Модуль «Урочная деятельность»

Реализация школьными педагогами воспитательного потенциала урока предполагает следующее:

- организацию работы с детьми как в офлайн, так и онлайн формате;
- установление доверительных отношений между учителем и его учениками, способствующих позитивному восприятию учащимися требований и просьб учителя, привлечению их внимания к обсуждаемой на уроке информации, активизации их познавательной деятельности;
- побуждение школьников соблюдать на уроке общепринятые нормы поведения, правила общения со старшими (учителями) и сверстниками (школьниками), принципы учебной дисциплины и самоорганизации, согласно Устава школы, Правилам внутреннего распорядка школы;
- использование воспитательных возможностей содержания учебного предмета через демонстрацию детям примеров ответственного, гражданского поведения, проявления человеколюбия и добросердечности, через подбор соответствующих текстов для чтения, задач для решения, кейсов и дискуссий;
- применение на уроке интерактивных форм работы учащихся: интеллектуальных игр «Умники и умницы», викторины, тестирование кейсы, стимулирующих познавательную мотивацию школьников; дискуссий, которые дают учащимся возможность приобрести опыт ведения конструктивного диалога; групповой работы или работы в парах, которые учат школьников командной работе и взаимодействию с другими детьми;
- олимпиады, занимательные уроки и пятиминутки, урок - деловая игра, урок – путешествие, урок - мастер-класс, урок-исследование и др. Учебно-развлекательные мероприятия (конкурс- игра «Предметный кроссворд», турнир «Своя игра», викторины,

литературная композиция, конкурс газет и рисунков, экскурсия и др.);

- включение в урок игровых процедур, которые помогают поддерживать мотивацию детей к получению знаний, налаживанию позитивных межличностных отношений в классе, помогают установлению доброжелательной атмосферы во время урока; интеллектуальных игр, стимулирующих познавательную мотивацию школьников;
- организация шефства мотивированных и эрудированных учащихся над их неуспевающими одноклассниками, дающего школьникам социально значимый опыт сотрудничества и взаимной помощи;
- инициирование и поддержка исследовательской деятельности школьников в рамках реализации ими индивидуальных и групповых исследовательских проектов, помогает приобрести навык самостоятельного решения теоретической проблемы, оформления собственных идей, навык уважительного отношения к чужим идеям, оформленным в работах других исследователей, навык публичного выступления перед аудиторией, аргументирования и отстаивания своей точки зрения;
- проведение «Единых уроков» в рамках Календаря образовательных событий, приуроченных к государственным и национальным праздникам Российской Федерации, памятным датам и событиям российской истории и культуры.

### 2.2.2. Модуль «Внеурочная деятельность»

Внеурочная деятельность является составной частью учебно-воспитательного процесса и одной из форм организации свободного времени учащихся.

Воспитание на занятиях школьных курсов внеурочной деятельности осуществляется преимущественно через:

- вовлечение школьников в интересную и полезную для них деятельность, которая предоставит им возможность самореализоваться в ней, приобрести социально значимые знания, развить в себе важные для своего личностного развития социально значимые отношения, получить опыт участия в социально значимых делах;
- формирование в кружках, секциях, клубах, студиях и т.п. детско- взрослых общностей, которые могли бы объединять детей и педагогов общими позитивными эмоциями и доверительными отношениями друг к другу;
- создание в детских коллективах традиций, задающих их членам определенные социально значимые формы поведения;
- поддержку школьников с ярко выраженной лидерской позицией и установкой на сохранение и поддержание накопленных социально значимых традиций;
- поощрение педагогами детских инициатив и детского самоуправления.

Реализация воспитательного потенциала курсов внеурочной деятельности происходит с применением следующих видов и форм деятельности:

Вид деятельности	Форма деятельности	Содержание деятельности
Познавательная	Предметные факультативы, исследовательские проекты, внешкольные акции познавательной направленности (олимпиады,	Курсы внеурочной деятельности, направленные на передачу школьникам социально значимых знаний, развивающие их любознательность, расширяющие их кругозор, позволяющие привлечь их внимание к экономическим, политическим, экологическим, гуманитарным проблемам нашего общества, формирующие их гуманистическое мировоззрение и научную

	конференции)	картину мира.
Художественное творчество	Творческие объединения, выставки, фестивали, спектакли, художественные акции	Курсы внеурочной деятельности, направленные на раскрытие их творческих способностей, формирование чувства вкуса и умения ценить прекрасное, на воспитание ценностного отношения школьников к культуре и их общее духовно- нравственное развитие.
Проблемно-ценностное общение	Этические беседы, дебаты, тематические диспуты, проблемно-ценностные дискуссии	Курсы внеурочной деятельности, направленные на развитие коммуникативных и лидерских компетенций школьников, проектного мышления, воспитание у них культуры общения, развитие умений слушать и слышать других, уважать чужое мнение и отстаивать свое собственное, терпимо относиться к разнообразию взглядов людей, на развитие самостоятельности и ответственности школьников.
Туристско-краеведческая	Образовательная экскурсия, краеведческий кружок, школьный музей, патриотический клуб	Курсы внеурочной деятельности, направленные на воспитание у школьников любви к своему краю, культуре, природе, его истории, чувства гордости за свою малую Родину и Россию.
Спортивно-оздоровительная	Спортивные секции, беседы о ЗОЖ, спортивные турниры и оздоровительные акции.	Курсы внеурочной деятельности, направленные на физическое развитие школьников, развитие их ценностного отношения к своему здоровью, мотивацию и побуждение к здоровому образу жизни, воспитание силы воли, ответственности, формирование установок на защиту слабых.
Игровая деятельность	Ролевые игры, социально-моделирующие игры.	Курсы внеурочной деятельности, направленные на раскрытие творческого, умственного и физического потенциала школьников, развитие у них навыков конструктивного общения, умений работать в команде
Социальное творчество	Социальные пробы, КТД, социальные проекты	Курсы внеурочной деятельности, направленные на приобретение школьниками социальных знаний, формирование ценностного отношения к социальной реальности, получение самостоятельного опыта социального действия.

### 2.2.3. Модуль «Классное руководство»

Осуществляя работу с классом, педагог организует работу с коллективом класса; индивидуальную работу с обучающимися вверенного ему класса; работу с учителями, преподающими в данном классе; работу с родителями обучающихся или их законными представителями.

*Работа с классным коллективом:*

- инициирование и поддержка участия класса в общешкольных ключевых делах, оказание необходимой помощи детям в их подготовке, проведении и анализе;
- инициирование и поддержка обучающихся в участии в конкурсах различного уровня, в том числе в проектах и конкурсах РДДМ;
- организация интересных и полезных для личностного развития ребенка совместных дел с обучающимися вверенного ему класса (познавательной, трудовой, спортивно-оздоровительной, духовно-нравственной, творческой, профориентационной направленности), позволяющие с одной стороны, – вовлечь в них детей с самыми разными потребностями и тем самым дать им возможность самореализоваться в них, а с другой, – установить и упрочить доверительные отношения с обучающимися класса, стать для них значимым взрослым, задающим образцы поведения в обществе;
- проведение классных часов и часов общения в рамках реализации программы по формированию навыков жизнестойкости обучающихся;
- сплочение коллектива класса через: игры и тренинги на сплочение и командообразование; однодневные походы и экскурсии, организуемые классными руководителями и родителями; празднования в классе дней рождения детей, включающие в себя подготовленные ученическими микрогруппами поздравления, сюрпризы, творческие подарки и розыгрыши; регулярные внутриклассные «огоньки» и вечера, дающие каждому школьнику возможность рефлексии собственного участия в жизни класса;
- выработка совместно со школьниками законов класса, помогающих школе;
- содействие в распределении поручений между обучающимися всего класса, выборе актива класса, в выборе представителей в состав министерств школы;
- ведение и анализ портфолио активности обучающихся класса, портфолио активности участия в конкурсах различного уровня.

*Индивидуальная работа с учащимися:*

- изучение особенностей личностного развития обучающихся класса через наблюдение за поведением школьников в их повседневной жизни, в специально создаваемых педагогических ситуациях, в играх, погружающих ребенка в мир человеческих отношений, в организуемых педагогом беседах по тем или иным нравственным проблемам; результаты наблюдения сверяются с результатами бесед классного руководителя с родителями обучающихся, с преподающими в его классе учителями, а также (при необходимости) – со школьным психологом;
- ведение и анализ карты личностного развития несовершеннолетнего с составлением психолого-педагогической характеристики, внесением результатов диагностик;
- ведение и анализ учета активности обучающихся класса, учет активности участия в конкурсах различного уровня;
- поддержка ребенка в решении важных для него жизненных проблем (налаживание взаимоотношений с одноклассниками или учителями, выбор профессии, вуза и дальнейшего трудоустройства, успеваемость и т.п.), когда каждая проблема трансформируется классным руководителем в задачу для школьника, которую они совместно стараются решить;
- индивидуальная работа с обучающимися класса, направленная на вовлечение обучающихся в исследовательскую и проектную деятельность, выступление на научно практических конференциях различного уровня;
- индивидуальная работа с обучающимися класса, направленная на заполнение ими личных

портфолио, в которых дети не просто фиксируют свои учебные, творческие, спортивные, личностные достижения, но и в ходе индивидуальных неформальных бесед с классным руководителем в начале каждого года планируют их, а в конце года – вместе анализируют свои успехи и неудачи;

- коррекция поведения ребенка через частные беседы с ним, его родителями или законными представителями, с другими учащимися класса; через включение в проводимые школьным психологом тренинги общения; через предложение взять на себя ответственность за то или иное поручение в классе.

*Работа с учителями, преподающими в классе:*

- регулярные консультации классного руководителя с учителями- предметниками, направленные на формирование единства мнений и требований педагогов по ключевым вопросам воспитания, на предупреждение и разрешение конфликтов между учителями и учащимися;
- проведение мини-педсоветов, направленных на решение конкретных проблем класса и интеграцию воспитательных влияний на обучающихся;
- привлечение учителей к участию во внутриклассных делах, дающих педагогам возможность лучше узнавать и понимать своих учеников, увидев их в иной, отличной от учебной, обстановке;
- привлечение учителей к участию в родительских собраниях класса для объединения усилий в деле обучения и воспитания детей.

*Работа с родителями учащихся или их законными представителями:*

- регулярное информирование родителей о школьных успехах и проблемах их детей, о жизни класса в целом;
- помощь родителям школьников или их законным представителям в регулировании отношений между ними, администрацией школы и учителями- предметниками;
- организация родительских собраний, происходящих в режиме обсуждения наиболее острых проблем обучения и воспитания обучающихся;
- организация школы «Ответственного родительства», с целью просвещения родителей по вопросам воспитания несовершеннолетних детей;
- создание и организация работы родительских комитетов классов, участвующих в управлении образовательной организацией и решении вопросов воспитания и обучения их детей;
- привлечение членов семей школьников к организации и проведению дел класса;
- привлечение членов семей школьников к участию в школьных ключевых делах, акциях, проектах;
- организация на базе класса семейных праздников, конкурсов, соревнований, направленных на сплочение семьи и школы.

*Работа с другими классными руководителями:*

- регулярные консультации классного руководителя с другими классными руководителями школы, направленные на формирование единства мнений и требований по ключевым вопросам воспитания;
- изучение опыта коллег по организации воспитательной работы в классе (через взаимопосещение воспитательных мероприятий, участие в методическом объединении классных руководителей)

#### **2.2.4. Модуль «Основные школьные дела»**

Основные школьные дела – это главные традиционные общешкольные дела, в которых принимает участие большая часть обучающихся и которые обязательно планируются, готовятся,



проводятся и анализируются совместно педагогами и детьми. Это не набор календарных праздников, отмечаемых в школе, а комплекс коллективных творческих дел, интересных и значимых для школьников, объединяющих их вместе с педагогами в единый коллектив.

Ключевые дела обеспечивают включенность в них большого числа детей и взрослых, способствуют интенсификации их общения, ставят их в ответственную позицию к происходящему в школе. Для этого в МКОУ «Георгиевская СОШ» используются следующие формы работы.

*На внешкольном уровне:*

- Социальные проекты в рамках Всероссийских конкурсов и проекта РДДМ.
- «Кто если не мы!» – ежегодные совместно разрабатываемые и реализуемые обучающимися и педагогами комплексы дел (благотворительной, экологической, патриотической, трудовой направленности), ориентированные на преобразование окружающего школу социума.
- Проект «Дорогами освободителей» позволяет детям и учителям вспомнить о погибших родственниках в годы Великой Отечественной войны. Дети и педагоги готовят презентации о родственниках, принимавших участие в ВОВ.

Социальные акции:

- «Вместе ярче» - изготовление младшими школьниками при помощи вожатых памяток по энергосбережению и совместное распространением их среди жителей села.
- «Открытка»- акция направлена на уважительное отношение к пожилым людям села, открытки вручаются в ходе месячника пожилого человека.
- Акция «Будем милосердны к старости» (оказание помощи одиноким пенсионерам, ветеранам труда);
- Акция «От старшего к младшему» (сбор гуманитарной помощи детям из многодетных, малообеспеченных семей и семей, попавших в трудную жизненную ситуацию);
- Акция «Дом без одиночества» (помощь ветеранам педагогического труда);
- Акция «Наш школьный двор» (благоустройство школьного двора)
- Благотворительная акция «Мы помним, мы годимся!» (уход за памятником герою Советского Союза, вахта Памяти, митинг, посвящённый 9 Мая, акция «Белый голубь»)
- Весенняя неделя добра;
- Акции, направленные в поддержку участников СВО («Письмо солдату», «Открытка солдату», «Посылка солдату»).

Участие в краевых и муниципальных мероприятиях:

- участие во Всероссийской акции «Бессмертный полк»,
- участие в акции «Диктант Победы»,
- районный кросс ко Дню Победы.
- проводимые и организуемые совместно с семьями обучающихся спортивные состязания, праздники, фестивали, представления, которые открывают возможности для творческой самореализации школьников и включают их в деятельную заботу об окружающих: «День матери», «День семьи», «Масленица», игра «Зарница», спортивные состязания «Веселые старты» и др.;
- участие во Всероссийских акциях, в т.ч. по линии РДДМ, посвященных значимым отечественным и международным событиям.

*На школьном уровне:*

- общешкольные праздники - ежегодно проводимые творческие (театрализованные, музыкальные, литературные и т.п.) дела, связанные со значимыми для обучающихся и педагогов знаменательными датами, и в которых участвуют все классы школы: День Знаний, День Учителя (в формате концерта с участием детей, педагогов, родителей), День Матери (в

формате праздничных программ), новогодние мероприятия «Мастерская Деда Мороза» и «Новогодний калейдоскоп», мероприятия, посвященные 23 февраля и 8 Марта, Месячник ЗОЖ, Неделя математики, Неделя Космонавтики, Неделя детской книги, Международный день семьи, День защиты детей;

- торжественные ритуалы посвящения, связанные с переходом обучающихся на следующую ступень образования, символизирующие приобретение ими новых социальных статусов в школе и развивающие школьную идентичность детей: «Посвящение в первоклассники» (торжественное мероприятие), «Посвящение в пятиклассники» (торжественное мероприятие), «Прием в отряд ЮИД» (конкурсная программа, викторина), принятие в РДДМ (торжественная церемония);
- церемонии награждения (по итогам года) обучающихся и педагогов за активное участие в жизни школы, защиту чести школы в конкурсах, соревнованиях, олимпиадах, значительный вклад в развитие школы. Это способствует поощрению социальной активности детей, развитию позитивных межличностных отношений между педагогами и обучающимися, формированию чувства доверия и уважения друг к другу.

*На уровне классов:*

- выбор и делегирование представителей классов в общешкольные советы дел, ответственных за подготовку общешкольных ключевых дел;
- участие школьных классов в реализации общешкольных ключевых дел;
- проведение в рамках класса итогового анализа детьми общешкольных ключевых дел, участие представителей классов в итоговом анализе проведенных дел на уровне общешкольных советов дела.

*На индивидуальном уровне:*

- вовлечение по возможности каждого ребенка в ключевые дела школы и класса в одной из возможных для них ролей: сценаристов, постановщиков, исполнителей, ведущих, декораторов, музыкальных редакторов, корреспондентов, ответственных за костюмы и оборудование, ответственных за приглашение и встречу гостей и т.п.;
- индивидуальная помощь ребенку (при необходимости) в освоении навыков подготовки, проведения и анализа ключевых дел;
- наблюдение за поведением ребенка в ситуациях подготовки, проведения и анализа ключевых дел, за его отношениями со сверстниками, старшими и младшими школьниками, с педагогами и другими взрослыми;
- при необходимости коррекция поведения ребенка через частные беседы с ним, через включение его в совместную работу с другими детьми, которые могли бы стать хорошим примером для ребенка, через предложение взять в следующем ключевом деле на себя роль ответственного за тот или иной фрагмент общей работы.

### **2.2.5. Модуль «Внешкольные мероприятия»**

Реализация воспитательного потенциала внешкольных мероприятий предусматривает:

- общие внешкольные мероприятия, в том числе организуемые совместно с социальными партнерами образовательной организации: фестиваль творчества, игра ко Дню народного единства, районный конкурс «Безопасное колесо» и др.;
- внешкольные тематические мероприятия воспитательной направленности, организуемые педагогами по изучаемым в школе учебным предметам, курсам, модулям: Предметные недели, праздник «Прощание с букварём» и др.;
- экскурсии, походы выходного дня (в музей, городскую библиотеку, кинотеатр и др.), организуемые в классах классными руководителями, в том числе совместно с родителями (законными представителями) обучающихся с привлечением их к планированию, организации,

проведению, оценке мероприятия;

- экологические и другие походы, экскурсии, организуемые педагогическими работниками, в том числе совместно с родителями (законными представителями) обучающихся для изучения историко-культурных мест, событий, природных и историко-культурных ландшафтов, флоры и фауны и др.;
- выездные события, включающие в себя комплекс коллективных творческих дел, в процессе которых складывается детско-взрослая общность, характеризующаяся доверительными взаимоотношениями, ответственным отношением к делу, атмосферой эмоционально-психологического комфорта.

#### **2.2.6. Модуль «Самоуправление»**

Поддержка детского самоуправления в МКОУ «Георгиевская СОШ» помогает педагогам воспитывать в детях инициативность, самостоятельность, ответственность, трудолюбие, чувство собственного достоинства, а обучающимся – предоставляет широкие возможности для самовыражения и самореализации. Это то, что готовит их к взрослой жизни. Поскольку обучающимся младших и подростковых классов не всегда удается самостоятельно организовать свою деятельность, детское самоуправление иногда и на время может трансформироваться (посредством введения функции педагога-куратора) в детско-взрослое самоуправление.

Ученическое самоуправление в школе осуществляется следующим образом.

*На внешкольном уровне:*

- деятельность членов актива детской подростковой организации «Союз независимых городов»,
- проведение заседаний и запланированных мероприятий министерствами организации;
- инициирование обучающимися общешкольных дел и мероприятий, организация и проведение социально значимых акций и проектов.

*На уровне школы:*

- через деятельность общешкольного Министерства, создаваемого для учета мнения школьников по вопросам управления образовательной организацией и принятия административных решений, затрагивающих их права и законные интересы;
- заседание Министерства - 1 раз в четверть.
- в состав Министерства входят по 1 представителю от 5-11 классов по направлениям: информационно - медийное, военно-патриотическое, спортивное, экологическое, учебное. Каждое направление возглавляет министр, выбранный представителями Министерства в ходе прямого голосования по результатам представления программ деятельности кандидатов.
- через деятельность Министерств, объединяющих представителей классов для облегчения распространения значимой для школьников информации и получения обратной связи от классных коллективов школьников информации и получения обратной связи от классных коллективов (сбор ежемесячно);
- через работу постоянно действующего школьного актива – Совета дела, инициирующего и организующего проведение лично значимых для школьников событий (соревнований, конкурсов, фестивалей, флешмобов и т.п.).

Сбор по плану ключевых дел и событий;

- через совет школьного медиа-центра, объединяющего журналистов от классных коллективов, для планирования и организации работы по освещению событий, масштабных мероприятий. Сбор совета школьного медиацентра - в начале каждой четверти, по необходимости в преддверии событий;

*На уровне классов:*

- через деятельность выборных по инициативе и предложениям учащихся класса лидеров (мэр класса, представители Министерств), представляющих интересы класса в общешкольных делах и призванных координировать его работу с работой общешкольных органов самоуправления и

классных руководителей;

- через деятельность выборных органов самоуправления, отвечающих за различные направления работы класса (например: министерство спорта, министерство культуры, министерство информации и т.д.);
- через организацию на принципах самоуправления жизни детских групп, отправляющихся в походы, экспедиции, на экскурсии, осуществляемую через систему распределяемых среди участников ответственных должностей.

*На индивидуальном уровне:*

- через вовлечение школьников в планирование, организацию, проведение и анализ общешкольных и внутриклассных дел;
- через реализацию школьниками, взявшими на себя соответствующую роль, функций по контролю за порядком и чистотой в классе, уходом за классной комнатой, комнатными растениями и т.п.

### **2.2.7. Модуль «Детские общественные объединения»**

Действующие на базе школы детские общественные объединения – это добровольные, самоуправляемые, некоммерческие формирования, созданные по инициативе детей и взрослых, объединившихся на основе общности интересов для реализации общих целей, указанных в уставе общественного объединения. Его правовой основой является ФЗ от 19.05.1995 № 82-ФЗ (ред. от 20.12.2017) «Об общественных объединениях (ст. 5). В МКОУ «Георгиевская СОШ» действуют пять общественных объединений.

Первичное отделение Общероссийской общественно-государственной детско-юношеской организации - *Российское движение детей и молодёжи «Движение первых»* – общероссийская общественно-государственная детско-молодёжная организация. Образовано Учредительным собранием 20 июля 2022 года. Создано в соответствии с Федеральным законом "О российском движении детей и молодежи" от 14.07.2022 N 261-ФЗ. Ориентирована на формирование социальной активности, культуры, качеств личности у детей подросткового возраста на основе их группового взаимодействия. Деятельность школьного отделения РДДМ направлена на воспитание подрастающего поколения, развитие детей на основе их интересов и потребностей, а также организацию досуга и занятости обучающихся.

*Юнармейский отряд «Орлы»* Всероссийского детско-юношеского военно-патриотического общественного движения «ЮНАРМИЯ», деятельность которого направлена на воспитание в юнармейцах доброты, сочувствия, совестливости, верности, достоинства, любви к своей Родине. Большое внимание «ЮНАРМИЯ» уделяет формированию уважительного отношения к институту семьи, памяти предков и учит почтительному отношению к старшим.

Отряд *Юных инспекторов дорожного движения* – это творческое объединение школьников, которые помогают школе в организации работы по профилактике детского дорожно-транспортного травматизма, пропагандируют правила дорожного движения (безопасного поведения на улицах и дорогах) среди учащихся своей школы.

*Волонтерский отряд «Надежда»* и *добровольческий отряд «Милосердие»* - это подростковые объединения добровольцев и волонтеров, участвующих в творческой, социально полезной, социально значимой деятельности, готовое безвозмездно делиться своими ресурсами, силами, временем, умениями и профессиональными навыками на благо других людей.

Воспитание в детских общественных объединениях осуществляется через:

- утверждение и последовательную реализацию в детском общественном объединении демократических процедур (выборы руководящих органов объединения, подотчетность выборных органов общему сбору объединения; ротация состава выборных органов и т.п.), дающих ребенку возможность получить социально значимый опыт гражданского поведения;
- организацию общественно полезных дел, дающих детям возможность получить важный для их личностного развития опыт осуществления дел, направленных на помощь другим людям, своей

школе, обществу в целом; развить в себе такие качества как внимание, забота, уважение, умение сопереживать, умение общаться, слушать и слышать других;

- выполнение клятвы при вступлении в объединение;
- поддержку и развитие в детском объединении его традиций и ритуалов, формирующих у ребенка чувство общности с другими его членами, чувство причастности к тому, что происходит в объединении (реализуется посредством введения особой символики детского объединения, проведения ежегодной церемонии посвящения в члены детского объединения, проведения традиционных огоньков – формы коллективного анализа проводимых детским объединением дел);
- участие членов детского общественного объединения в волонтерских акциях, деятельности на благо конкретных людей и социального окружения в целом. Это может быть как участием школьников в проведении разовых акций, которые часто носят масштабный характер, так и постоянной деятельностью школьников.

#### **2.2.8. Модуль «Профориентация»**

Совместная деятельность педагогов и школьников по направлению «профориентация» включает в себя профессиональное просвещение школьников; диагностику и консультирование по проблемам профориентации, организацию профессиональных проб школьников. Задача совместной деятельности педагога и ребенка – подготовить школьника к осознанному выбору своей будущей профессиональной деятельности. Создавая профориентационно значимые проблемные ситуации, формирующие готовность школьника к выбору, педагог актуализирует его профессиональное самоопределение, позитивный взгляд на труд в постиндустриальном мире, охватывающий не только профессиональную, но и непрофессиональную составляющие такой деятельности. Эта работа осуществляется через:

- циклы профориентационных часов общения, направленных на подготовку школьника к осознанному планированию и реализации своего профессионального будущего;
- профориентационные игры: симуляции, деловые игры, квесты, решение кейсов (ситуаций, в которых необходимо принять решение, занять определенную позицию), расширяющие знания школьников о типах профессий, о способах выбора профессий, о достоинствах и недостатках той или иной интересной школьникам профессиональной деятельности;
- экскурсии на предприятия села, района, дающие школьникам начальные представления о существующих профессиях и условиях работы людей, представляющих эти профессии;
- посещение профориентационных выставок, ярмарок профессий, дней открытых дверей в средних специальных учебных заведениях и вузах;
- совместное с педагогами изучение интернет-ресурсов, посвященных выбору профессий, прохождение профориентационного онлайн-тестирования, прохождение онлайн курсов по интересующим профессиям и направлениям образования (социальное тестирование, заочная школа АКДЭЦ, WorldSkills Russia);
- участие в работе всероссийских профориентационных проектов, созданных в сети интернет: просмотр лекций, решение учебно-тренировочных задач, участие в мастер-классах, посещение открытых уроков («ПроЕктория», «Билет в будущее», «Большая перемена», «Урок цифры»);
- освоение школьниками основ профессии в рамках различных курсов по выбору, включенных в основную образовательную программу школы («Финансовая грамотность», «Выбор профессии», «Индивидуальный учебный проект», «ЮИД»);
- индивидуальные консультации психолога для школьников и их родителей по вопросам склонностей, способностей, дарований и иных индивидуальных особенностей детей, которые могут иметь значение в процессе выбора ими профессии.

С целью обеспечения профориентационной помощи с 1 сентября 2023г. в школе внедряется Профориентационный минимум для 6 - 9 классов, главной целью которого является выстраивания системы профессиональной ориентации обучающихся, которая реализуется в образовательной, воспитательной и иных видах деятельности.

Профориентационный минимум в МКОУ «Георгиевская СОШ» реализуется на базовом уровне (рекомендованная учебная нагрузка – не менее 40 часов).

#### **2.2.9. Модуль «Взаимодействие с родителями (законными представителями)»**

Работа с родителями или законными представителями школьников осуществляется для более эффективного достижения цели воспитания, которое обеспечивается согласованием позиций семьи и школы в данном вопросе.

Работа с родителями (законными представителями) обучающихся в МКОУ «Георгиевская СОШ» осуществляется в рамках следующих видов и форм деятельности:

*На школьном уровне:*

- управляющий совет школы, участвующий в управлении образовательной организацией и решении вопросов воспитания и социализации их детей;
- общешкольные родительские собрания, происходящие в режиме обсуждения наиболее острых проблем обучения и воспитания школьников;
- родительские дни, во время которых родители могут посещать школьные уроки и внеурочные занятия для получения представления о ходе учебно-воспитательного процесса в школе;
- семейный всеобуч, на котором родители могли бы получать ценные рекомендации и советы от профессиональных психологов, врачей, социальных работников и обмениваться собственным творческим опытом и находками в деле воспитания детей.

*На уровне классов:*

- классный родительский комитет, участвующий в решении вопросов воспитания и социализации детей их класса;
- классные родительские собрания (в том числе – дистанционные), происходящие в режиме обсуждения наиболее острых проблем обучения и воспитания обучающихся класса;
- социальные сети и чаты, в которых обсуждаются интересующие родителей вопросы, а также осуществляются виртуальные консультации психологов и педагогов.

*На индивидуальном уровне:*

- работа специалистов по запросу родителей для решения острых конфликтных ситуаций;
- участие родителей в педагогических советах, собираемых в случае возникновения острых проблем, связанных с обучением и воспитанием конкретного ребенка;
- помощь со стороны родителей в подготовке и проведении общешкольных и внутриклассных мероприятий воспитательной направленности;
- индивидуальное консультирование с целью координации воспитательных усилий педагогов и родителей (законных представителей).

#### **2.2.10. Модуль «Профилактика и безопасность»**

Модуль направлен на преодоления жизненных трудностей у обучающихся в целом и не ограничивается решением какой-то одной проблемы. Дети учатся решать проблемы и принимать решения, сопротивляться давлению сверстников и средств массовой информации, контролировать свое поведение, преодолевать стресс и тревогу.

Модуль направлен на предупреждение противоправного поведения учащихся школы, в том числе на формирование антитеррористического, антиэкстремистского и антикоррупционного мировоззрения, профилактику курения и пьянства, употребления токсических и наркотических веществ, профилактику травматизма, аморального и девиантного поведения учащихся, профилактику суицидального поведения несовершеннолетних и активизацию воспитательной позиции родителей.

Воспитательная работа в рамках данного модуля призвана оказать воздействие на все причины в поведении обучающихся, нивелируя влияние отрицательных и способствуя усилению влияния положительных.

Работа по данному модулю строится в соответствии с действующими в школе программами и принятыми планами, а именно:

1. План мероприятий по антитеррористической защищенности;
2. План мероприятий по дорожной безопасности;
3. План мероприятий по пожарной безопасности;
4. План мероприятий по профилактике безнадзорности и правонарушений учащихся

Формы и методы работы:

- Выявление семей, находящихся в социально-опасном положении и оказание им необходимой педагогической, юридической (по возможности), психологической помощи в обучении и воспитании детей;
- Организация классных часов по вопросам профилактики и формирования безопасного поведения;
- Социальный патронаж семей группы риска;
- Анализ состояния преступности правонарушений среди учащихся школы;
- Организация и проведение педагогических советов;
- Организация работы Совета профилактики;
- Организация работы социально-психологической службы школы;
- Организация встреч с инспекторами с целью правового просвещения учащихся.
- Развитие у подростков позитивных отношений с окружающими, приобретение умения адаптироваться к отрицательным эффектам рекламы, выражать свои чувства, разрешать конфликты, сопротивляться давлению, которое угрожает здоровью и жизни;
- Оказание социально-психологической и педагогической помощи несовершеннолетним с ограниченными возможностями здоровья или отклонениями в поведении либо несовершеннолетним, имеющим проблемы в обучении;
- Индивидуальная профилактическая работа в отношении родителей, если они не исполняют свои обязанности по воспитанию, обучению или содержанию несовершеннолетних, отрицательно влияют на их поведение либо жестоко обращаются с ними;
- Организация для подростков деловых и ролевых игр, которые выработают у них модель законопослушного поведения, позволят видеть в каждой ситуации свои права и обязанности.
- Использование методов социального проектирования. Развитие государственно-общественного управления, включение обучающихся в состав органов управления учебным заведением.
- Поддержка и развитие в школе самоуправления.
- Проведение на базе образовательной организации социально значимых проектов, конкурсов, акций – экологических, благотворительных. Организация участия в подобных мероприятиях регионального и федерального уровней.

#### **2.2.11. Модуль «Социальное партнерство»**

Реализация воспитательного потенциала модуля «Социальное партнерство» предусматривает:

- участие представителей организаций-партнеров: представителей СДК, сельской библиотеки в проведении мероприятий в рамках рабочей программы воспитания и календарного плана воспитательной работы (дни открытых дверей, государственные, региональные, школьные праздники, торжественные мероприятия и т. п.);

- участие представителей организаций-партнеров, а также представителей власти в проведении отдельных уроков, внеурочных занятий, внешкольных мероприятий соответствующей тематической направленности.
- реализация социальных проектов, совместно разрабатываемых обучающимися, педагогами с организациями-партнерами благотворительной, экологической, патриотической, трудовой и т. д. направленности, ориентированных на воспитание обучающихся, преобразование окружающего социума, позитивное воздействие на социальное окружение: Акция «Поздравление ветерана», проводимая совместно с Администрацией села, акция «Соберем детей в школу».

#### **2.2.12. Модуль «Организация предметно-пространственной среды»**

Окружающая ребенка предметно-пространственная среда МКОУ «Георгиевская СОШ» при условии ее грамотной организации обогащает внутренний мир ученика, способствует формированию у него чувства вкуса и стиля, создает атмосферу психологического комфорта, поднимает настроение, предупреждает стрессовые ситуации, способствует позитивному восприятию ребенком школы.

Воспитывающее влияние на ребенка осуществляется через такие формы работы с предметно-эстетической средой школы как:

- оформление внешнего вида здания, фасада, холла при входе в общеобразовательную организацию государственной символикой Российской Федерации, субъекта Российской Федерации (флаг, герб), изображениями символики Российского государства и региона в классных комнатах;
- организацию и проведение церемоний поднятия (спуска) государственного флага Российской Федерации, исполнение гимна Российской Федерации;
- изготовление, размещение, обновление художественных изображений (символических, живописных, фотографических, интерактивных аудио и видео) природы России, региона, местности, предметов традиционной культуры и быта, духовной культуры народов России);
- разработку, оформление, поддержание, использование в воспитательном процессе «мест гражданского почтения» в помещениях общеобразовательной организации или на прилегающей территории для общественно-гражданского почтения лиц, мест, событий в истории России; мемориалов воинской славы, памятников, памятных досок;
- оформление и обновление «мест новостей», стендов в помещениях (холл первого этажа, рекреации), содержащих в доступной, привлекательной форме новостную информацию позитивного гражданско-патриотического, духовно-нравственного содержания, фотоотчёты об интересных событиях и т. п.;
- разработку и популяризацию символики общеобразовательной организации (эмблема, флаг, логотип, элементы костюма обучающихся и т. п.), используемой как повседневно, так и в торжественные моменты;
- подготовку и размещение регулярно сменяемых экспозиций творческих работ обучающихся в разных предметных областях, демонстрирующих их способности, знакомящих с работами друг друга;
- поддержание эстетического вида и благоустройство всех помещений в общеобразовательной организации, доступных и безопасных рекреационных зон, озеленение территории при общеобразовательной организации;
- деятельность классных руководителей и других педагогов вместе с обучающимися, их родителями по благоустройству, оформлению школьных аудиторий, пришкольной территории;



- разработку и оформление пространств проведения значимых событий, праздников, церемоний, торжественных линеек, творческих вечеров (событийный дизайн);
- разработку и обновление материалов (стендов, плакатов, инсталляций и др.), акцентирующих внимание обучающихся на важных для воспитания ценностях, правилах, традициях, укладе общеобразовательной организации, актуальных вопросах профилактики и безопасности.

### 2.2.13. Модуль «Школьные медиа»

Цель школьных медиа (совместно создаваемых разновозрастными школьниками и педагогами средств распространения текстовой, аудио и видео информации) – развитие коммуникативной культуры школьников, формирование навыков общения и сотрудничества, поддержка творческой самореализации учащихся

Воспитательный потенциал школьных медиа реализуется в рамках различных видов и форм деятельности:

- **библиотечные уроки** – вид деятельности по формированию информационной культуры личности учащегося, подготовке ребенка к продуктивной самостоятельной работе с источниками информации. Используемые формы: традиционные формы, виртуальные экскурсии и путешествия по страницам книг, тематические уроки - обзоры, уроки – персоналии, интеллектуальные турниры, библиографические игры, литературные путешествия, конференции с элементами игровой деятельности.
- **школьный медиациентр** – созданная из заинтересованных добровольцев группа информационно-технической поддержки школьных мероприятий, осуществляющая видеосъемку и мультимедийное сопровождение школьных праздников, конкурсов, спектаклей, вечеров.
- **школьная газета «ВШколе.ru»**, на страницах которой размещаются материалы, которые интересны школьникам; наиболее интересные моменты жизни школы, популяризация общешкольных ключевых дел, кружков, секций, деятельности органов ученического самоуправления, материалы о вузах, колледжах и востребованных рабочих вакансиях; организуются конкурсы рассказов, поэтических произведений, сказок, репортажей и научно-популярных статей.
- **официальная группа школы в сообществе «ВКонтакте»** - разновозрастное сообщество школьников, родителей и педагогов, поддерживающее интернет-сайт школы и соответствующую группу в социальных сетях с целью освещения деятельности образовательной организации в информационном пространстве, привлечения внимания общественности к школе, информационного продвижения ценностей школы и организации виртуальной диалоговой площадки, на которой детьми, учителями и родителями открыто обсуждаются значимые для школы вопросы.

## Раздел 3. Организационный

### 3.1. Кадровое обеспечение

Общая численность педагогических работников МКОУ «Георгиевская СОШ» – 11 человек. Из них высшую и первую квалификационные категории имеют 85% педагогов. Доля молодых специалистов составляет 8%. Психолого-педагогическое сопровождение обучающихся, в том числе и обучающихся с ОВЗ, обеспечивают педагог-психолог, педагог-логопед, дефектолог. Классное руководство в 1–11-х классах осуществляют 10 классных руководителей.

Учителя школы - участники профессиональных, интеллектуальных и творческих конкурсов. Педагогический коллектив школы отличает стремление к трансляции передового педагогического опыта, научным изысканиям в различных образовательных областях посредством выступления на педагогических форумах, презентационных площадках, проведении открытых уроков и мастер-классов различного уровня.

Педагоги школы являются членами жюри профессиональных конкурсов и членами жюри муниципального этапа Всероссийской олимпиады школьников.

Ежегодно педагогические работники проходят повышение квалификации по актуальным вопросам воспитания в соответствии с планом-графиком.

Авторитетный преподавательский состав обеспечивает достойное качество получаемого учащимися образования. Администрация школы выдвигает высокие требования к преподавательскому составу – каждый педагог должен быть не только профессионалом, но и безусловным примером для детей. Наш педагогический коллектив – это творческие, высокообразованные люди, увлеченные и любящие свое дело.

### **3.2. Нормативно-методическое обеспечение**

Управление качеством воспитательной деятельности в МКОУ «Георгиевская СОШ» обеспечивают следующие локальные нормативно-правовые акты:

- Рабочая программа воспитания
- Календарные планы воспитательной работы по уровням НОО, ООО, СОО
- Планы ВР классных руководителей
- Положение о классном руководстве.
- Положение о дежурстве.
- Положение о школьном методическом объединении.
- Положение о внутришкольном контроле.
- Положение о комиссии по урегулированию споров между участниками образовательных отношений.
- Положение о Совете профилактики безнадзорности и правонарушений несовершеннолетних
- Положение об использовании государственных символов
- Положение об Управляющем совете.
- Положение о школьной форме.
- Положение о ПМПК.
- Положение о социально-психологической службе.
- Положение о поощрениях учащихся
- Положение о защите обучающихся от информации, причиняющей вред их здоровью и развитию.
- Положение об организации дополнительного образования.
- Положение о внеурочной деятельности обучающихся.
- Положение об ученическом самоуправлении.
- Правила внутреннего распорядка для обучающихся.
- Порядок использования средств мобильной связи
- Положение о первичном отделении РДДМ «Движение первых».
- Положение о школьном спортивном клубе.
- Положение о школьном театре.
- Положение об организации питания обучающихся
- Положение о родительском контроле организации качества питания обучающихся
- Положение о Центре детских инициатив

Вышеперечисленные нормативные акты расположены на официальном сайте школы.

### **3.3. Требования к условиям работы с обучающимися с особыми образовательными потребностями**

В МКОУ «Георгиевская СОШ» обучаются инвалиды, а также обучающиеся с ОВЗ, имеющие нарушения речи и задержку психического развития. Дети ОВЗ и инвалиды получают образование,

на равных, со всеми школьниками, создана благоприятная доброжелательная среда. Они имеют возможность участвовать в различных формах жизни детского сообщества: в работе органов самоуправления, волонтерского отряда, участвовать в конкурсных мероприятиях онлайн и офлайн, в школьных праздниках.

Особыми задачами воспитания обучающихся с особыми образовательными потребностями являются:

- налаживание эмоционально-положительного взаимодействия с окружающими для их успешной социальной адаптации и интеграции в общеобразовательной организации;
- формирование доброжелательного отношения к обучающимся и их семьям со стороны всех участников образовательных отношений;
- построение воспитательной деятельности с учетом индивидуальных особенностей и возможностей каждого обучающегося;
- обеспечение психолого-педагогической поддержки семей обучающихся, содействие повышению уровня их педагогической, психологической, медико-социальной компетентности.

При организации воспитания обучающихся с особыми образовательными потребностями школа ориентируется:

- на формирование личности ребенка с особыми образовательными потребностями с использованием адекватных возрасту и физическому и (или) психическому состоянию методов воспитания;
- создание оптимальных условий совместного воспитания и обучения обучающихся с особыми образовательными потребностями и их сверстников, с использованием адекватных вспомогательных средств и педагогических приемов, организацией совместных форм работы воспитателей, педагога-психолога, учителя-логопеда, учителя-дефектолога;
- личностно-ориентированный подход в организации всех видов деятельности обучающихся с особыми образовательными потребностями.

### **3.4. Система поощрения социальной успешности и проявлений активной жизненной позиции обучающихся**

Система поощрения проявлений активной жизненной позиции и социальной успешности обучающихся призвана способствовать формированию у обучающихся ориентации на активную жизненную позицию, инициативность, максимально вовлекать их в совместную деятельность в воспитательных целях. Система проявлений активной жизненной позиции и поощрения социальной успешности обучающихся строится на принципах:

- публичности, открытости поощрений (информирование всех обучающихся о награждении, проведение награждений в присутствии значительного числа обучающихся). В школе практикуются общешкольные линейки и праздники в честь победителей различных конкурсов и олимпиад.
- в школе разработано и действует положение о награждениях.
- в выдвижении на поощрение и в обсуждении кандидатур на награждение обучающихся участвуют органы самоуправления, классные руководители учителя;
- к участию в системе поощрений на всех стадиях привлекаются родители (законные представители) обучающихся, представителей родительского сообщества, самих обучающихся, их представителей (с учетом наличия ученического самоуправления), сторонние организации, их статусных представителей.

В ОО организована деятельность по ведению портфолио обучающихся. Портфолио может включать артефакты признания личностных достижений, достижений в группе, участия в деятельности (грамоты, поощрительные письма, фотографии призов, фото изделий, работ и др., участвовавших в конкурсах и т.д.). Кроме индивидуального портфолио ведется портфолио класса.

Наиболее успешные обучающиеся и классные коллективы, занимают высшие ступени рейтинга в школе.

Обучающиеся поощряются за высокие достижения в учебе, участие и победу в учебных, творческих конкурсах, олимпиадах и спортивных состязаниях, за поднятие престижа школы на всероссийских, региональных, муниципальных олимпиадах, конкурсах, турнирах, фестивалях, конференциях, общественно-полезную деятельность и добровольный труд на благо школы.

*Видами поощрения обучающихся являются:*

- награждение Похвальной грамотой за отличную учебу, «За особые успехи в изучении отдельных предметов»;
- награждение грамотой, Дипломом I, II, III степени за победу и призовые места;
- вручение сертификата участника по результатам исследовательской деятельности или объявление благодарности;
- благодарственное письмо обучающемуся;
- благодарственное письмо родителям (законным представителям) обучающегося;
- размещение фотографии обучающегося и информации о нем на сайте Школы (с согласия ученика и родителей (законных представителей));
- памятный приз.

*Основания для поощрения обучающихся являются:*

- успехи в учебе;
- успехи в физической, спортивной, научно-технической, творческой деятельности;
- активная общественная деятельность обучающихся;
- участие в творческой, исследовательской деятельности;
- победы в конкурсах, олимпиадах, соревнованиях различного уровня;
- успешное участие в конкурсах, научно-практических конференциях, соревнованиях, олимпиадах различного уровня;
- активное участие в мероприятиях общешкольного плана;
- активное участие в культурно-массовых мероприятиях на уровне школы, района
- спортивные достижения на различных уровнях.

### **3.5. Анализ воспитательного процесса**

Анализ воспитательного процесса в МКОУ «Георгиевская СОШ» осуществляется в соответствии с целевыми ориентирами результатов воспитания, личностными результатами обучающихся на всех уровнях образования.

Основным методом анализа воспитательного процесса в ОО является ежегодный самоанализ воспитательной работы с целью выявления основных проблем и последующего их решения с привлечением (при необходимости) внешних экспертов, специалистов.

Планирование анализа воспитательного процесса включается в календарный план воспитательной работы.

Основные *принципы самоанализа* воспитательной работы:

- взаимное уважение всех участников образовательных отношений;
- приоритет анализа сущностных сторон воспитания ориентирует на изучение прежде всего не количественных, а качественных показателей, таких как сохранение уклада общеобразовательной организации, качество воспитывающей среды, содержание и разнообразие деятельности, стиль общения, отношений между педагогами, обучающимися и родителями;
- развивающий характер осуществляемого анализа ориентирует на использование его результатов для совершенствования воспитательной деятельности педагогических работников (знания и сохранения в работе цели

и задач воспитания, умелого планирования воспитательной работы, адекватного подбора видов, форм и содержания совместной деятельности с обучающимися, коллегами, социальными партнёрами);

- распределённая ответственность за результаты личностного развития обучающихся ориентирует на понимание того, что личностное развитие — это результат как организованного социального воспитания, в котором общеобразовательная организация участвует наряду с другими социальными институтами, так и стихийной социализации, и саморазвития.

Основные *направления анализа* воспитательного процесса:

#### 1. Результаты воспитания, социализации и саморазвития обучающихся.

Критерием, на основе которого осуществляется данный анализ, является *динамика личностного развития* обучающихся в каждом классе.

Анализ проводится классными руководителями вместе с и.о. заместителем директора по воспитательной работе с последующим обсуждением результатов на методическом объединении классных руководителей.

Основным способом получения информации о результатах воспитания, социализации и саморазвития обучающихся является *педагогическое наблюдение*. Внимание педагогов сосредоточивается на вопросах: какие проблемы, затруднения в личностном развитии обучающихся удалось решить за прошедший учебный год; какие проблемы, затруднения решить не удалось и почему; какие новые проблемы, трудности появились, над чем предстоит работать педагогическому коллективу.

#### 2. Состояние совместной деятельности обучающихся и взрослых.

Критерием, на основе которого осуществляется данный анализ, является наличие интересной, событийно насыщенной и личностно развивающей совместной деятельности обучающихся и взрослых.

Анализ проводится и.о. заместителем директора по воспитательной работе, классными руководителями с привлечением актива родителей (законных представителей) обучающихся, совета обучающихся. Способами получения информации о состоянии организуемой совместной деятельности обучающихся и педагогических работников является анкетирование и беседы с обучающимися и их родителями (законными представителями), педагогическими работниками, представителями совета обучающихся. Результаты обсуждаются на заседании методических объединений классных руководителей или педагогическом совете.

Итогом самоанализа является перечень выявленных проблем, над решением которых предстоит работать педагогическому коллективу.

Итоги самоанализа оформляются в виде отчёта, составляемого и.о. заместителя директора по воспитательной работе в конце учебного года, рассматриваются и утверждаются педагогическим советом.

### **Анализ воспитательного процесса**

Анализ воспитательного процесса в МКОУ «Георгиевская СОШ» осуществляется в соответствии с целевыми ориентирами результатов воспитания, личностными результатами обучающихся на уровнях начального общего установленны ФГОС НОО.

Основным методом анализа воспитательного процесса в ОО является ежегодный самоанализ воспитательной работы с целью выявления основных проблем и последующего их решения с привлечением (при необходимости) внешних экспертов, специалистов.

Планирование анализа воспитательного процесса включается в календарный план воспитательной работы.

Основные *принципы самоанализа* воспитательной работы:

взаимное уважение всех участников образовательных отношений;

приоритет анализа сущностных сторон воспитания ориентирует на изучение прежде всего не количественных, а качественных показателей, таких как сохранение уклада общеобразовательной организации, качество воспитывающей

среды, содержание и разнообразие деятельности, стиль общения, отношений между педагогами, обучающимися и родителями;

развивающий характер осуществляемого анализа ориентирует на использование его результатов для совершенствования воспитательной деятельности педагогических работников (знания и сохранения в работе цели и задач воспитания, умелого планирования воспитательной работы, адекватного подбора видов, форм и содержания совместной деятельности с обучающимися, коллегами, социальными партнёрами);

распределённая ответственность за результаты личностного развития обучающихся ориентирует на понимание того, что личностное развитие — это результат как организованного социального воспитания, в котором общеобразовательная организация участвует наряду с другими социальными институтами, так и стихийной социализации, и саморазвития.

Основные направления анализа воспитательного процесса:

### **1. Результаты воспитания, социализации и саморазвития обучающихся.**

Критерием, на основе которого осуществляется данный анализ, является *динамика личностного развития* обучающихся в каждом классе.

Анализ проводится классными руководителями вместе с и.о. заместителем директора по воспитательной работе с последующим обсуждением результатов на методическом объединении классных руководителей.

Основным способом получения информации о результатах воспитания, социализации и саморазвития обучающихся является *педагогическое наблюдение*. Внимание педагогов сосредоточивается на вопросах: какие проблемы, затруднения в личностном развитии обучающихся удалось решить за прошедший учебный год; какие проблемы, затруднения решить не удалось и почему; какие новые проблемы, трудности появились, над чем предстоит работать педагогическому коллективу.

### **2. Состояние совместной деятельности обучающихся и взрослых.**

Критерием, на основе которого осуществляется данный анализ, является наличие интересной, событийно насыщенной и личностно развивающей совместной деятельности обучающихся и взрослых.

Анализ проводится и.о. заместителем директора по воспитательной работе, классными руководителями с привлечением актива родителей (законных представителей) обучающихся, совета обучающихся. Способами получения информации о состоянии организуемой совместной деятельности обучающихся и педагогических работников является анкетирование и беседы с обучающимися и их родителями (законными представителями), педагогическими работниками, представителями совета обучающихся. Результаты обсуждаются на заседании методических объединений классных руководителей или педагогическом совете. Внимание сосредоточивается на вопросах, связанных с качеством (выбираются вопросы, которые помогут проанализировать проделанную работу):

реализации воспитательного потенциала урочной деятельности;

организуемой внеурочной деятельности обучающихся;

деятельности классных руководителей и их классов;

проводимых общешкольных основных дел, мероприятий;

внешкольных мероприятий;

создания и поддержки предметно-пространственной среды;

взаимодействия с родительским сообществом;

деятельности ученического самоуправления;

деятельности по профилактике и безопасности;

реализации потенциала социального партнёрства;

деятельности по профориентации обучающихся;

и другое по дополнительным модулям.

Итогом самоанализа является перечень выявленных проблем, над решением которых предстоит работать педагогическому коллективу.

Итоги самоанализа оформляются в виде отчёта, составляемого и.о. заместителем директора по воспитательной работе в конце учебного года, рассматриваются и утверждаются педагогическим советом.

### **3.5. Программа коррекционной работы**

Программа коррекционной работы (далее – ПКР) является неотъемлемым структурным компонентом основной образовательной программы МКОУ «Георгиевская СОШ». ПКР разрабатывается для обучающихся с особыми образовательными потребностями.

Актуальность создания данной коррекционной программы продиктована назревшей в современном обществе ситуацией в области подготовки детей с особыми образовательными потребностями к их дальнейшей социальной адаптации.

Понятие «дети с особыми образовательными потребностями» охватывает всех учащихся, чьи образовательные проблемы выходят за границы общепринятой нормы.

Общепринятый термин «дети с особыми образовательными потребностями» делает ударение на необходимости обеспечения дополнительной поддержки в обучении детей, которые имеют определенные особенности в развитии.

Логичным и обоснованным может быть принято определение, которое дает французский ученый Г. Лефранко: «Особые потребности – это термин, который используется в отношении лиц, чья социальная, физическая или эмоциональная особенность требует специального внимания и услуг, предоставления возможность расширить свой потенциал».

*Дети с особыми образовательными потребностями (далее – ООП)* – это дети, нуждающиеся в получении специальной психолого-педагогической помощи и организации особых условий при их воспитании и обучении. Коррекционная педагогика призвана обеспечить социализацию ребенка, т.е. способствовать достижению конечной цели обучения и воспитания ребенка с отклоняющимся развитием – преодолению его социальной недостаточности, максимально возможному введению его в социум, формированию у него способности жить самостоятельно.

*Понятие «детей с особыми образовательными потребностями»* охватывает большой круг учащихся, в который входят: дети с ограниченными возможностями здоровья, дети инвалиды, дети, испытывающие трудности в освоении основных общеобразовательных программ, развитии и социальной адаптации.

*Дети с ограниченными возможностями здоровья (далее ОВЗ)* — дети, состояние здоровья которых препятствует освоению образовательных программ общего образования вне специальных условий обучения и воспитания, т. е. это дети-инвалиды либо другие дети в возрасте до 18 лет, не признанные в установленном порядке детьми-инвалидами, но имеющие временные или постоянные отклонения в физическом и (или) психическом развитии и нуждающиеся в создании специальных условий обучения и воспитания.

Получение детьми с ограниченными возможностями здоровья образования является одним из основных и неотъемлемых условий их успешной социализации, обеспечения их полноценного участия в жизни общества, эффективной самореализации в различных видах профессиональной и социальной деятельности. Дети с ОВЗ могут иметь разные по характеру и степени выраженности нарушения в физическом и (или) психическом развитии в диапазоне от временных и легкоустраняемых трудностей до постоянных отклонений, требующих адаптированной к их возможностям индивидуальной программы обучения или использования специальных образовательных программ.

*Обучающийся с ОВЗ* – физическое лицо, имеющее недостатки в физическом и(или) психологическом развитии, подтвержденные психолого-медико-педагогической комиссией и препятствующие получению образования без создания специальных условий.

К категории детей, испытывающих трудности в освоении основных общеобразовательных программ, развитии и социальной адаптации, могут относиться как дети с ограниченными возможностями здоровья и дети-инвалиды, так и дети с синдромом гиперактивности и дефицита внимания, психическим инфантилизмом, с минимальной мозговой дисфункцией, гипо- и гипердинамическим синдромом, одаренные дети и др.

Понятие «дети с ограниченными возможностями здоровья» уже, чем понятие «дети с особыми образовательными потребностями», и является одной из составляющих его категорий.

Исходя из вышеизложенного, Программа коррекционной работы школы направлена на создание системы комплексной помощи в освоении основной образовательной программы начального общего образования и социальную адаптацию как детям с ограниченными возможностями здоровья, так и другим категориям детей с особыми образовательными потребностями.

Программа коррекционной работы предусматривает создание специальных условий обучения и воспитания, позволяющих учитывать особые образовательные потребности детей посредством индивидуализации и дифференциации образовательного процесса.

Содержание образования и условия организации обучения и воспитания обучающихся с особыми образовательными потребностями определяются индивидуальным планом (программой) оказания психолого-медико-педагогической и социальной помощи, учащихся с ОВЗ – адаптированной образовательной программой, а для инвалидов – индивидуальной программой реабилитации инвалида. Адаптированная образовательная программа – образовательная программа, адаптированная для обучения лиц с ОВЗ с учетом особенностей их психофизического развития, индивидуальных возможностей и при необходимости обеспечивающая коррекцию нарушений развития и социальную адаптацию указанных лиц. ПКР вариативна по форме и по содержанию в зависимости от состава обучающихся с особыми образовательными потребностями. ПКР уровня начального общего образования непрерывна и преемственна с уровнем дошкольного и уровнем основного общего образования; учитывает особые образовательные потребности, которые не являются единичными и постоянными, проявляются в разной степени при каждом типе нарушения у обучающихся с ОВЗ. Программа ориентирована на развитие их потенциальных возможностей и потребностей более высокого уровня, необходимых для дальнейшего обучения и успешной социализации. ПКР разрабатывается на период получения начального общего образования и включает в себя следующие разделы.

#### **Цели и задачи программы коррекционной работы с обучающимися при получении начального общего образования.**

**Цель** программы коррекционной работы заключается в определении комплексной системы психолого-медико-педагогической и социальной помощи обучающимся с особыми образовательными потребностями для успешного освоения основной образовательной программы начального общего образования на основе компенсации первичных нарушений и преемственности производных отклонений в физическом, психическом развитии, активизации ресурсов социально-психологической адаптации личности ребенка.

Приоритетными направлениями программы на этапе начального общего образования являются формирование социальной компетентности обучающихся с ограниченными возможностями здоровья, детей-инвалидов, других категорий обучающихся с особыми образовательными потребностями, развитие адаптивных способностей личности для самореализации в обществе. Задачи ПКР отражают разработку и реализацию содержания основных направлений коррекционной работы (диагностическое, коррекционно-развивающее, консультативное, информационно-просветительское).

**Задачами** ПКР являются:

- своевременное выявление детей с трудностями адаптации, обусловленными особыми образовательными потребностями, в том числе ограниченными возможностями здоровья;
- определение особых образовательных потребностей вышеуказанных категорий обучающихся, детей-инвалидов и оказание им специализированной помощи при освоении основной образовательной программы начального общего образования;
- определение особенностей организации образовательного процесса для рассматриваемой категории детей в соответствии с индивидуальными особенностями каждого ребёнка, структурой нарушения развития и степенью его выраженности; - определение оптимальных специальных условий для получения начального общего образования обучающимися с ООП, для развития их личностных, познавательных, коммуникативных способностей;



- реализация комплексного психолого-медико-социального сопровождения обучающихся с ООП (в соответствии с рекомендациями ИПРА – для детей-инвалидов, психолого-педагогической комиссии (ППК) – для обучающихся с ОВЗ, психолого-педагогического консилиума школы (ППК)) – для других категорий обучающихся с ООП);
- разработка и использование индивидуально-ориентированных коррекционных образовательных программ, учебных планов для обучения школьников с ОВЗ с учетом особенностей их психофизического развития, индивидуальных возможностей (в соответствии с рекомендациями психолого-медико-педагогической комиссии);
- разработка индивидуальных планов (программ) психолого-педагогического и медико-социального сопровождения обучающихся с ООП;
- реализация комплексной системы мероприятий по социальной адаптации обучающихся с ООП;
- обеспечение сетевого взаимодействия специалистов разного профиля в комплексной работе с обучающимися с ООП;
- осуществление информационно-просветительской и консультативной работы с родителями (законными представителями) обучающихся с ООП; оказание родителям (законным представителям) детей с ООП консультативной и методической помощи по социальным, правовым и другим вопросам. Существующие дидактические принципы систематичности, активности, доступности, последовательности, наглядности адаптируются с учетом категорий обучаемых школьников.

В коррекционную программу включены и специальные принципы, ориентированные на учет особенностей обучающихся с ООП.

#### **Принципы формирования и реализации программы:**

1. **Принцип соблюдения интересов ребёнка.** Принцип определяет позицию специалиста, который призван решать проблему ребёнка с максимальной пользой и в интересах ребёнка.
2. **Принцип системности.** Предполагает системный подход к анализу особенностей развития и коррекции нарушений детей с ООП, в том числе с ОВЗ (единство диагностики, коррекции и развития), а также всесторонний многоуровневый подход специалистов различного профиля, взаимодействие и согласованность их действий в решении проблем ребёнка, участие в данном процессе всех участников образовательных отношений.
3. **Принцип комплексности.** Преодоление нарушений носит комплексный медико-психолого-педагогический характер и включает совместную работу педагогов и других специалистов (учитель-логопед, учитель-дефектолог, педагог-психолог, социальный педагог, привлечение других узких специалистов по необходимости за пределами школы).
4. **Принцип обходного пути.** Предполагает формирование новой функциональной системы в обход пострадавшего звена, опоры на сохранные анализаторы
5. **Принцип непрерывности.** Гарантирует ребёнку и его родителям (законным представителям) непрерывность помощи до полного решения проблемы или определения подхода к её решению.
6. **Принцип вариативности.** Предполагает создание вариативных условий для получения образования детьми с ООП.
7. **Принцип рекомендательного характера оказания помощи.** Обеспечивает соблюдение гарантированных законодательством прав родителей (законных представителей) детей с ОВЗ выбирать формы получения детьми образования, организации, осуществляющие образовательную деятельность, защищать законные права и интересы детей, включая обязательное согласование с родителями (законными представителями) вопроса о направлении (переводе) детей с ОВЗ в специальные (коррекционные) организации, осуществляющие образовательную деятельность (классы, группы).

#### **Перечень и содержание индивидуально ориентированных коррекционных направлений работы, способствующих освоению обучающимися с особыми образовательными потребностями основной образовательной программы начального общего образования.**

Направления коррекционной работы – диагностическое, коррекционно-развивающее, консультативное, информационно-просветительское – раскрываются содержательно в разных организационных формах деятельности школы (учебной урочной и внеурочной, внеучебной).

Характеристика содержания направлений коррекционной работы.

**Направления реализации коррекционной программы школы.**

№п/п	Направления реализации коррекционной программы	Содержание деятельности
	<p><b>Диагностическое.</b> Своевременное выявление детей с особыми образовательными потребностями, проведение их комплексного обследования, подготовка рекомендаций по оказанию им психолого-педагогической и медико-социальной помощи в условиях школы</p>	<ol style="list-style-type: none"> <li>1. Своевременное выявление детей, нуждающихся в специализированной помощи.</li> <li>2. Выявление особых образовательных потребностей обучающихся как с ОВЗ, так и других категорий детей с ООП при освоении основной образовательной программы начального общего образования.</li> <li>3. Ранняя (с первых дней пребывания ребёнка в образовательной организации) диагностика отклонений в развитии и анализ причин трудностей адаптации.</li> <li>4. Комплексный сбор сведений о ребёнке на основании диагностической информации от специалистов разного профиля (проведение комплексной социально-психолого-педагогической диагностики нарушений в психическом и (или) физическом развитии обучающихся с ООП).</li> <li>5. Определение уровня актуального развития и зоны ближайшего развития обучающегося с ООП, выявление его резервных возможностей.</li> <li>6. Изучение развития эмоционально-волевой сферы и личностных особенностей обучающихся.</li> <li>7. Изучение социальной ситуации развития и условий семейного воспитания ребёнка.</li> <li>8. Изучение адаптивных возможностей и уровня социализации ребёнка с ООП.</li> <li>9. Системный разносторонний контроль специалистов за уровнем и динамикой развития ребёнка.</li> <li>10. Анализ успешности коррекционно-развивающей работы</li> </ol>
	<p><b>Коррекционно-развивающее.</b> Своевременная специализированная помощь в освоении содержания образования и коррекции недостатков в физическом и (или) психическом развитии детей с ООП в условиях школы. Формирование универсальных учебных действий у обучающихся (личностных, регулятивных, познавательных, коммуникативных).</p>	<ol style="list-style-type: none"> <li>1. Разработка и реализация индивидуально ориентированных коррекционных программ. Выбор и использование оптимальных для развития ребёнка специальных коррекционных программ/методик, методов и приёмов обучения в соответствии с его особыми образовательными потребностями.</li> <li>2. Организация и проведение специалистами индивидуальных и групповых коррекционно-развивающих занятий, необходимых для преодоления нарушений развития и трудностей обучения. Системное воздействие на учебно-познавательную деятельность ребёнка в динамике образовательного процесса, направленное на формирование универсальных</li> </ol>

		<p>учебных действий и коррекцию отклонений в развитии.</p> <p>4. Коррекция и развитие высших психических функций, эмоционально-волевой, познавательной. Развитие и укрепление зрелых личностных установок, формирование адекватных форм утверждения самостоятельности, личностной автономии.</p> <p>6. Формирование способов регуляции поведения и эмоциональных состояний.</p> <p>7. Развитие форм и навыков личностного общения в группе сверстников, коммуникативной компетенции.</p> <p>8. Развитие компетенций, необходимых для продолжения образования и будущего профессионального самоопределения.</p> <p>9. Совершенствование навыков получения и использования информации (на основе ИКТ), способствующих повышению социальных компетенций и адаптации в реальных жизненных условиях;</p> <p>10. Социальная защита ребёнка в случае неблагоприятных условий жизни при психотравмирующих обстоятельствах.</p>
	<p><b>Консультативное.</b> Непрерывное специальное сопровождение детей с ООП и их семей по вопросам реализации дифференцированных психолого-педагогических условий обучения, воспитания, коррекции, развития и социализации обучающихся.</p>	<p>1. Выработка совместных обоснованных рекомендаций по основным направлениям работы с обучающимися с ООП, единых для всех участников образовательных отношений.</p> <p>2. Консультирование специалистами педагогов по выбору индивидуально ориентированных методов и приёмов работы с обучающимся, отбору и адаптации содержания предметных программ.</p> <p>3. Консультативная помощь семье в вопросах выбора стратегии воспитания и приёмов коррекционного обучения ребёнка с ООП.</p>
	<p><b>Информационно просветительское.</b> Разъяснительная деятельность по вопросам, связанным с особенностями образовательного процесса для данной категории детей, со всеми участниками образовательных отношений обучающимися (как имеющими, так и не имеющими недостатки в развитии и трудности социальной адаптации), их родителями (законными представителями),</p>	<p>1. Информационная поддержка образными потребностями, их родителей (законных представителей), педагогических работников;</p> <p>2. Различные формы просветительской деятельности (лекции, беседы, семинары, информационные стенды, буклеты, печатные материалы), направленные на разъяснение участникам образовательных отношений обучающимся (как имеющим, так и не имеющим недостатки в развитии и трудности социальной адаптации), их родителям (законным представителям), педагогическим работникам - вопросов, связанных с особенностями образовательного процесса и сопровождения обучающихся с ООП. Проведение тематических выступлений для</p>

	педагогическими работниками.	педагогов и родителей (законных представителей) по разъяснению индивидуально-типологических особенностей различных категорий детей с ООП.
--	------------------------------	---

**Перечень основных психодиагностических методик, используемых в рамках реализации  
диагностического направления программы коррекционной работы школы**

Индивидуальная и групповая психологическая диагностика осуществляется на основе следующего диагностического инструментария.

Для изучения уровня развития познавательной сферы, уровня актуального развития и зоны ближайшего развития обучающегося с ООП, выявления резервных возможностей используются методики:

1. Тест С. Рисса «Перепутанные линии» (оценка концентрации и распределения внимания в зашумленном пространстве).
2. «Корректурная проба» Б. Бурдона (оценка устойчивости, переключения, объема внимания).
3. Тест Тулуз-Пьерона в модификации Л.Я. Ясюковой (первично направлен на изучение свойств внимания (концентрации, устойчивости, переключаемости) и психомоторного темпа, вторично - оценивает точность и надежность переработки информации, волевую регуляцию, личностные характеристики работоспособности и динамику работоспособности во времени).
4. Таблицы Шульте (оценка устойчивости внимания, переключения, эффективности работы, степени вработываемости, психической устойчивости).
5. Тест Пьерона - Рузера (оценка уровня концентрации внимания).
6. Корректурная проба «Кольца» Э. Ландольта (оценка произвольного внимания, темпа психомоторной деятельности, работоспособности и устойчивости к монотонной деятельности).
7. Методика «Проба на внимание» П.Я. Гальперина, С.Л. Кабыльницкой.
8. Методика «Счет по Креппелину» Э. Креппелина (оценка устойчивости внимания, переключаемости внимания, умственной работоспособности и психического темпа).
9. Методика оценки кратковременной слухоречевой памяти при воспроизведении цифровых рядов А. Н. Шадрина.
10. Методика оценки кратковременной слухоречевой памяти на слова «10 слов» А. Р. Лурия.
11. Методика диагностики преобладающего типа памяти.
12. Тест «Ведущая репрезентативная система» В.Ф. Ряховского (определение типа восприятия информации).
13. Методика изучения уровня интеллектуального развития «Шкала Д.Векслера».
14. Методика диагностики словесно-логического мышления Л.И. Переслени, Т.А. Фотековой.
15. «Тест невербального интеллекта» Дж.К. Равена.
16. Тест уровня развития невербального интеллекта, свободного от культуры и образования «Культурно-свободный тест СIFT» (сокращенный вариант флюидного теста Р. Кеттелла).
17. Методика «ШТУР (школьный тест умственного развития)» К.М. Гуревича.
18. Комплекс методик для определения готовности к обучению в среднем звене, апробированный Л.Ф. Тихомировой и А.В. Басовым.
19. Методика «Графический диктант» Д.Б. Эльконина.
20. Методика диагностики уровня зрелости психофизиологических и психофизических функций, как предпосылок учебной деятельности (Г.Ф. Кумарина).
21. «Опросник креативности» Дж. Рензулли, Р. Хартман и К. Калахан (оценка детской одаренности).
22. Тест креативности Ф.Вильямса.

Для изучения эмоционально-волевой сферы, личностных особенностей и адаптивных свойств личности используются методики:

1. Карта наблюдений Дж.Стотта.
2. Проективная методика «Школа зверей» С. Панченко, А.В. Микляевой.
3. Методика «Беседа о школе» Т.А. Нежной.

4. Методика ранжирования признаков средовой адаптации (дезадаптации) ребенка. 5. Методика определения уровня дезадаптации первоклассников «Опросник для учителя» Л.М. Ковалевой и Н.Н. Тарасенко.
  6. Методика оценки успешности адаптации ребенка в начале школьного обучения и при переходе в среднее звено «Дерево» Л.П. Пономаренко.
  7. «Тест школьной тревожности» Р. Филлипса (определение уровня и характера тревожности, связанной со школой).
  8. Методика оценки ситуационной и личностной тревожности «Шкала тревожности» Ч.Д. Спилбергера - Ю.Л.Ханина.
  9. Проективный тест школьной тревожности А.М. Прихожан.
  10. Методика «Шкала тревожности» А. Кондаша.
  11. «Анкета учебной мотивации» Н.Г. Лускановой.
  12. Проективная методика оценки адаптации школьной мотивации «Рисунок на тему «Что мне нравится в школе» Н.Г. Лускановой.
  13. «Методика изучения учебной мотивации» М.Р. Гинзбурга.
  14. Методика изучения мотивов учения «Лесенка побуждений» А.И. Божович, И.К. Марковой.
  15. Методика диагностики структуры учебной мотивации М.В. Матюхиной.
  16. Методика «Три оценки» А. И. Липкиной.
  17. Методика изучения самооценки «Лесенка» в модификации С.Г. Якобсон, В.Г. Щур.
  18. «Методика изучения самооценки и уровня притязаний подростков и юношей» Т. Дембо, С.Я. Рубинштейн, А.М. Пригожина.
  19. Методика «Изучение отношения к учению и к учебным предметам» Г.Н. Казанцевой.
  20. «12-факторный личностный опросник» Р. Кеттелла.
  21. «Теплинг-тест» для оценки психической устойчивости личности Е.П. Ильина. 22. Методика «Опросник личностных отношений, соц. эмоций и ценностных ориентаций «Домики» О.А. Ореховой
  23. Методика «Анкета симптомов СДВГ» Н.Н. Заваденко.
  24. Графическая проективная методика изучения эмоциональной сферы ребенка, выявления наличия агрессии «Кактус» М.А. Панфиловой.
  25. Проективная методика «Несуществующее животное» Венгер А.Л.
  26. Методика «Шкала агрессивности» И.А.Фурманова.
  27. Методика диагностики уровня развития произвольной сферы «Домик» Н.И. Гуткиной.
  28. Методика «Изучение саморегуляции» У.В.Ульенковой.
  29. Методика «Исследование волевой организации личности» А.А. Хохлова.
- Для изучения особенностей межличностных отношений, коммуникативной сферы, социальной ситуации развития, условий семейного воспитания используются методики:*
1. «Метод диагностики межличностных отношений (ДМО)» Л.Н. Собчик.
  2. «Определение индекса групповой сплоченности» М. Сижора.
  3. «Метод социометрии» Дж. Морено.
  4. Метод референтометрии Е.В. Щедрина.
  5. Методика «Диагностика эмоциональных барьеров в межличностном общении» В.В. Бойко
  6. Методика «Диагностика коммуникативных умений» Л. Михельсон.
  7. Методика «Оценка отношений подростка с классом» Л.А. Головей.
  8. Методика «Исследование групповой сплоченности, ценностно-ориентационного единства, психологического климата детского коллектива» В.С. Ивашкина, В.В. Онуфриевой.
  9. Тест «Восприятие индивидом группы» Е.П. Ильина.
  10. «Тест межличностных отношений» Т. Лири, Г. Лефоржа.
  11. «Тест-опросник родительского отношения (ОРО)» А.Я. Варги, В.В. Столина. 12. Опросник «Анализ семейного воспитания (АСВ)» Э.Г. Эйдемиллер.
  13. Проективная методика «Рисунок семьи» (КРС) Р. Бернса и С. Кауфмана.
  14. Методика «Поведение родителей и отношение подростков к ним (Подростки о родителях – ПОР)» Э. Шафер, в модификации Э. Матейчика и П. Ржичана.

## **Перечень основных коррекционно-развивающих, развивающих, профилактических программ, используемых специалистами школы.**

### **1. Программа психопрофилактических занятий в начальной школе «Четыре путешествия» для учащихся 1-4 классов (6,5-11 лет).**

Программа «Четыре путешествия» состоит из четырех законченных программ для каждого класса. Цель программы: формирование и профилактика нарушений психологического здоровья детей в соответствии с его трехкомпонентной структурой, а также выполнение возрастных задач развития. Общие задачи программы:

- 1) формирование у учащихся умения принимать самого себя и других людей, при этом осознавая свои и чужие достоинства и недостатки;
- 2) развитие личностной рефлексии детей: умения осознавать свои и чужие эмоции, чувства, причины своих и чужих поступков;
- 3) формирование потребности в саморазвитии и самоизменении у ребенка;
- 4) развитие умения в трудной ситуации находить силы внутри самого себя и принимать ответственность за свою жизнь на самого себя;
- 5) расширение пассивного и активного психологического словаря детей. *Специфические задачи программы:*

#### 1 класс:

- 1) формирование у учащихся умения принимать самого себя и других людей, при этом осознавая свои и чужие достоинства и недостатки;
- 2) развитие личностной рефлексии детей: умения осознавать свои и чужие эмоции, чувства, причины своих и чужих поступков;
- 3) формирование потребности в саморазвитии и самоизменении у ребенка;
- 4) развитие умения в трудной ситуации находить силы внутри самого себя и принимать ответственность за свою жизнь на самого себя;
- 5) расширение пассивного и активного психологического словаря детей;
- 6) развитие позиции школьника;
- 7) развитие умения распознавать и владеть собственными эмоциями, обучение навыкам саморегуляции (способности эмоционального интеллекта).
- 8) снижение страха ошибки;
- 9) повышение самооценки детей;
- 10) развитие рефлексии;
- 11) развитие сплоченности детского коллектива

#### 2 класс:

- 1) формирование у учащихся умения принимать самого себя и других людей, при этом осознавая свои и чужие достоинства и недостатки;
- 2) развитие личностной рефлексии детей: умения осознавать свои и чужие эмоции, чувства, причины своих и чужих поступков;
- 3) формирование потребности в саморазвитии и самоизменении у ребенка;
- 4) развитие умения в трудной ситуации находить силы внутри самого себя и принимать ответственность за свою жизнь на самого себя;
- 5) расширение пассивного и активного психологического словаря детей;
- 6) развитие толерантности и сотрудничества детей;
- 7) развитие умения принимать ситуацию и изменять ее;
- 8) работа с симпатиями и антипатиями в классе;
- 9) профилактика и разбор конфликтных ситуаций в классе;
- 10) коррекция страха отметки.

#### 3 класс:

- 1) формирование у учащихся умения принимать самого себя и других людей, при этом осознавая свои и чужие достоинства и недостатки;

- 2) развитие личностной рефлексии детей: умения осознавать свои и чужие эмоции, чувства, причины своих и чужих поступков;
- 3) формирование потребности в саморазвитии и самоизменении у ребенка;
- 4) развитие умения в трудной ситуации находить силы внутри самого себя и принимать ответственность за свою жизнь на самого себя;
- 5) расширение пассивного и активного психологического словаря детей;
- 6) развитие позиции школьника;
- 7) развитие самосознания детей через совершенствование рефлексии; 8) осознание детьми своего образа «Я» глазами Другого»;
- 9) развитие положительного отношения, принятия себя и Другого;
- 10) развитие самостоятельности детей;
- 11) развитие сплоченности детского коллектива.

#### 4 класс:

- 1) формирование у учащихся умения принимать самого себя и других людей, при этом осознавая свои и чужие достоинства и недостатки;
- 2) развитие личностной рефлексии детей: умения осознавать свои и чужие эмоции, чувства, причины своих и чужих поступков;
- 3) формирование потребности в саморазвитии и самоизменении у ребенка;
- 4) развитие умения в трудной ситуации находить силы внутри самого себя и принимать ответственность за свою жизнь на самого себя;
- 5) расширение пассивного и активного психологического словаря детей;
- 6) работа с психологическим временем личности: осознание прошлого, проработка перспективы будущего, целей, средств их достижения;
- 7) коррекция страха будущего;
- 8) развитие осознания сферы прав и обязанностей;
- 9) развитие самостоятельности детей.

В качестве *планируемых результатов* реализации программы психопрофилактических занятий рассматривается достижение основных задач:

- 1) формирование психологического здоровья детей в соответствии с его трехкомпонентной структурой;
- 2) формирование у учащихся умения принимать самого себя и других людей, при этом осознавая свои и чужие достоинства и недостатки;
- 2) развитие личностной рефлексии детей: умения осознавать свои и чужие эмоции, чувства, причины своих и чужих поступков;
- 3) формирование потребности в саморазвитии и самоизменении у ребенка;
- 4) развитие умения в трудной ситуации находить силы внутри самого себя и принимать ответственность за свою жизнь на самого себя;
- 5) расширение пассивного и активного психологического словаря детей.

В результате по данной программе у выпускника начальной школы будут сформированы предметные (лингвистические) знания и умения, предусмотренные программой, а также личностные и метапредметные (регулятивные, познавательные, коммуникативные) универсальные учебные действия как основа умения учиться.

#### *Личностные результаты.*

Будут сформированы:

- внутренняя позиция школьника на уровне эмоционально-положительного отношения к школе, ориентация на содержательные моменты школьной действительности и принятия образца «хорошего ученика» как примера для подражания;
- способность к оценке своей учебной деятельности;
- ориентация на понимание причин успеха в учебной деятельности, в том числе на самоанализ и самоконтроль результата, на анализ соответствия результатов требованиям конкретной задачи, на понимание предложений и оценок учителей, товарищей, родителей и других людей;

- широкая мотивационная основа учебной деятельности, включающая социальные, учебно-познавательные и внешние мотивы;
  - учебно-познавательный интерес к новому учебному материалу и способам решения новой задачи;
  - знание основных моральных норм и ориентация на их выполнение;
  - ориентация в нравственном содержании и смысле как собственных поступков, так и поступков окружающих людей;
  - этические чувства – стыда, вины, совести как регуляторов морального поведения; - эмпатия как понимание чувств других людей и сопереживанием.
- Метапредметные результаты.**
- Коммуникативные УУД.
  - Ученик научится: - адекватно использовать речевые средства для решения различных коммуникативных задач, строить монологическое высказывание, владеть диалогической формой речи;
  - допускать возможность существования у людей различных точек зрения, в том числе не совпадающих с его собственной, и ориентироваться на позицию партнера в общении и взаимодействии;
  - учитывать разные мнения и стремиться к координации различных позиций в сотрудничестве;
  - формулировать собственное мнение и позицию;
  - договариваться и приходить к общему решению в совместной деятельности, в том числе в ситуации столкновения интересов;
  - строить понятные для партнера высказывания, учитывающие, что партнер знает и видит, а что нет;
  - задавать вопросы;
  - контролировать действия партнера;
  - использовать речь для регуляции своего действия.

*Регулятивные УУД.*

Учащийся научится:

- принимать и сохранять учебную задачу;
  - планировать свои действия в соответствии с поставленной задачей и условиями ее реализации, в том числе во внутреннем плане;
  - осуществлять итоговый и пошаговый контроль по результату;
  - вносить необходимые коррективы в действие после его завершения на основе его оценки и учета характера сделанных ошибок, использовать предложения и оценки для создания нового, более совершенного результата;
  - оценивать правильность выполнения действия на уровне адекватной ретроспективной оценки соответствия результатов требованиям данной задачи и заданной области;
- личностные и метапредметные (регулятивные, познавательные, коммуникативные) универсальные учебные действия как основа умения учиться. Личностные результаты.

Будут сформированы:

- внутренняя позиция школьника на уровне эмоционально-положительного отношения к школе, ориентация на содержательные моменты школьной действительности и принятия образца «хорошего ученика» как примера для подражания;
- способность к оценке своей учебной деятельности;
- ориентация на понимание причин успеха в учебной деятельности, в том числе на самоанализ и самоконтроль результата, на анализ соответствия результатов требованиям конкретной задачи, на понимание предложений и оценок учителей, товарищей, родителей и других людей;
- широкая мотивационная основа учебной деятельности, включающая социальные, учебно-познавательные и внешние мотивы;
- учебно-познавательный интерес к новому учебному материалу и способам решения новой задачи;
- знание основных моральных норм и ориентация на их выполнение;



- ориентация в нравственном содержании и смысле как собственных поступков, так и поступков окружающих людей;
- этические чувства – стыда, вины, совести как регуляторов морального поведения; - эмпатия как понимание чувств других людей и сопереживанием. **Метапредметные результаты.**

- Коммуникативные УУД.

- Ученик научится:

- адекватно использовать речевые средства для решения различных коммуникативных задач, строить монологическое высказывание, владеть диалогической формой речи;
- допускать возможность существования у людей различных точек зрения, в том числе не совпадающих с его собственной, и ориентироваться на позицию партнера в общении и взаимодействии;
- учитывать разные мнения и стремиться к координации различных позиций в сотрудничестве;
- формулировать собственное мнение и позицию;
- договариваться и приходить к общему решению в совместной деятельности, в том числе в ситуации столкновения интересов;
- строить понятные для партнера высказывания, учитывающие, что партнер знает и видит, а что нет;
- задавать вопросы;
- контролировать действия партнера;
- использовать речь для регуляции своего действия.

**Регулятивные УУД.**

Учащийся научится:

- принимать и сохранять учебную задачу;
- планировать свои действия в соответствии с поставленной задачей и условиями ее реализации, в том числе во внутреннем плане;
- осуществлять итоговый и пошаговый контроль по результату;
- вносить необходимые коррективы в действие после его завершения на основе его оценки и учета характера сделанных ошибок, использовать предложения и оценки для создания нового, более совершенного результата;
- оценивать правильность выполнения действия на уровне адекватной ретроспективной оценки соответствия результатов требованиям данной задачи и заданной области;
- адекватно воспринимать предложения и оценку учителей, товарищей, родителей и других людей.

**Познавательные УУД.**

Учащийся школы научится:

- осуществлять анализ объектов с выделением существенных и несущественных признаков; - осуществлять синтез как составление целого из частей;
- проводить сравнение, сериацию и классификацию по заданным критериям;
- обобщать, т.е. осуществлять генерализацию и выведение общности для целого ряда или класса единичных объектов на основе выделения сущностной связи;
- осуществлять поведение под понятие на основе распознавания объектов, выделения существенных признаков и их синтеза;
- устанавливать причинно-следственные связи в изучаемом круге явлений;
- строить рассуждения в форме связи простых суждений об объекте, его строении, свойствах и связях, устанавливать аналогии.

**Критерием эффективности** занятий выступают:

- благоприятная адаптация к новым условиям обучения;
- снижение уровня тревожности;
- позитивная динамика развития ребенка (интеллектуального, психологического, физического);
- повышение уверенности в себе и своих возможностях, позитивная самооценка;
- повышение групповой сплоченности;
- позитивное отношение к окружающему.

## **2. Программа нейропсихологического развития и коррекции синдрома дефицита внимания с гиперактивностью (СДВГ) для младших школьников (6,5-11 лет).**

В программе используются упражнения, разработанные Б. А. Архиповым, Е. А. Воробьевой, И. Г. Выгодской, Т.Г. Горячевой, В.И. Зуевым, П. Деннисоном, Ю.В. Касаткиной, Н.В. Ключевой, Л.В. Константиновой, Е.К. Лютовой, Г.Б. Мониной, Е. В. Пеллингер, А. Ремеевой, А. Л. Сиротюк, А. С. Сиротюк, А. С. Султановой, Л. П. Успенской, К. Фоппелем и др.

*Цель программы:* нейропсихологическая коррекция синдрома гиперактивности, импульсивности, дефицита внимания.

*Основные задачи:*

1. Достижение у ребенка послушания, привитие ему аккуратности, навыков самоорганизации, развитие способности планировать и доводить до конца начатые дела. Развитие чувства ответственности за собственные поступки.

2. Научение уважению прав окружающих людей, правильному речевому общению, контролю собственных эмоций и поступков.

Формирование адекватной самооценки, уверенности в собственных силах за счет усвоения новых навыков, достижений успехов в учебе и повседневной жизни.

3. Нормализация обстановки в семье ребенка, его взаимоотношений с родителями и другими родственниками.

Важно научить членов семьи избегать новых конфликтных ситуаций. Специфические задачи:

1. Развитие внимания ребёнка (концентрация, переключаемость, распределение) 2. Тренировка психомоторных функций.

3. Снижение эмоционального напряжения.

4. Тренировка узнавания эмоций по внешним сигналам.

5. Обучение детей выразительным движениям.

6. Формирование у детей моральных представлений.

7. Коррекция поведения с помощью ролевых игр.

Технология реализации программы опирается на особенности нейропсихологической коррекции детей с синдромом дефицита внимания и гиперактивности.

Структура занятий программы включает в себя:

- растяжки,
- дыхательные упражнения,
- глазодвигательные упражнения,
- упражнения для языка и мышц челюсти,
- перекрестные (реципрокные) телесные упражнения,
- упражнения для развития мелкой моторики рук,
- упражнения для релаксации и визуализации,
- функциональные упражнения (развитие внимания, произвольности, самоконтроля),
- упражнения для развития коммуникативной и когнитивной сферы элиминации гнева и агрессии,
- упражнения с правилами, релаксационные упражнения.

В качестве ожидаемых результатов программы рассматриваются:

- развитие уровня внимания ребёнка (концентрации, переключаемости, распределения внимания);
- развитие уровня психомоторных функций;
- развитие навыков узнавания эмоций по внешним сигналам;
- овладение выразительными движениями мимики и тела;
- формирование у детей моральных представлений;
- снижение эмоционального напряжения;
- снижение уровня импульсивности;
- развитие навыков эмоционально-волевой саморегуляции;
- нормализация взаимоотношений с окружающими (родителями, сверстниками, учителями).

### **Программа коррекционно-развивающих занятий для обучающихся 8-10 лет (2-4 классы).**

Данная программа коррекционно-развивающих занятий для обучающихся 2 – 4-х классов составлена на основе авторской программы коррекционно-развивающих занятий Райхман О. В. в

соответствии с требованиями Федерального государственного образовательного стандарта начального общего образования. *Цель:* повышение интеллектуального потенциала обучающихся посредством обеспечения интегративных связей коррекционно-развивающей программы с учебным материалом.

Учитывая основные трудности развития младших школьников, в качестве основных коррекционно-развивающих *задач* выделены следующие:

- 1) формирование познавательных универсальных учебных действий: общеучебных, логических, действий постановки и решения проблем;
- 2) формирование регулятивных универсальных учебных действий:
  - умение учиться и способность к организации своей деятельности (планирование, самоконтроль, оценка);
  - формирование целеустремленности и настойчивости в достижении целей, жизненного оптимизма, готовности к преодолению трудностей.
- 3) коррекция и развитие навыков произвольного внимания и восприятия;
- 4) формирование приемов образного и логического запоминания, расширение объема памяти;
- 5) обучение приемам аналитико-синтетической деятельности;
- 6) коррекция и формирование связной и последовательной речи учащихся;
- 7) развитие учебных и познавательных мотивов, формирование устойчивой учебной мотивации;
- 8) коррекция и развитие рефлексивной самооценки;
- 9) развитие рефлексивно-регулятивных и контрольно-оценочных действий. **Планируемые**

#### **результаты.**

К ожидаемым результатам можно отнести формирование у учащихся:

- познавательных интересов;
- позитивных сдвигов в мотивационно-личностной сфере;
- адекватной самооценки, связанной с различными аспектами школьной жизни;
- повышение уровня актуального развития до уровня, соответствующего возрастной норме;
- повышение среднего балла школьной успеваемости;
- самостоятельности в мышлении,
- активности в поиске путей достижения поставленной цели.

Критерии оценки достижения планируемых результатов:

- умения владеть определёнными умственными операциями, умения сравнивать и делать выводы, обосновывать их, используя аналогии;
- развитие внимания, воображения и памяти;
- повышение уровня компетентности педагогических работников;
- повышение уровня родительской компетентности.

#### **Этапы реализации коррекционной программы**

<b>№п/п</b>	<b>Этапы реализации коррекционно</b>	<b>Содержание этапов</b>	<b>Результат реализации этапа</b>
<b>1</b>	Информационно-аналитический	Сбор и анализ информации о специфике развития обучающихся, особенностях образовательной среды школы	1. Оценка контингента обучающихся для учёта особенностей развития детей, определения специфики и их особых образовательных потребностей. 2. Оценка образовательной среды на предмет соответствия требованиям программно-методического обеспечения, материально-технической и кадровой базы школы
<b>2</b>	Организационно-	Планирование,	1. Особым образом

	исполнительский	организация, координация коррекционно-развивающей деятельности по сопровождению детей с особыми образовательными потребностями в условиях школы	организованный образовательный процесс, имеющий коррекционноразвивающую направленность. 2. Процесс специального сопровождения детей с ООП при целенаправленно созданных (вариативных) условиях обучения, воспитания, развития, социализации рассматриваемой категории детей.
3	Контрольно-диагностический	Диагностика коррекционноразвивающей образовательной среды.	Констатация соответствия созданных условий и выбранных коррекционноразвивающих и образовательных программ особым образовательным потребностям ребёнка
4	Регулятивно-корректировочный	Регуляция и корректировка образовательного процесса, особенностей коррекционноразвивающей деятельности по сопровождению детей с ООП.	1. Внесение необходимых изменений в образовательный процесс и процесс сопровождения детей с ООП. 2. Корректировка условий и форм обучения, методов и приёмов работы.

#### Механизмы реализации программы

№п/п	Механизмы реализации программы	Функция механизма	Характеристика механизмов реализации программы
	Механизм оптимально выстроенного взаимодействия специалистов школы.	Обеспечивает системное сопровождение детей с ограниченными возможностями здоровья специалистами различного профиля в образовательном процессе. Предусматривает общую целевую и единую стратегическую направленность работы с учетом вариативно-деятельностной тактики учителей, специалистов в области коррекционной педагогики, специальной психологии, медицинских работников гимназии, других образовательных организаций и институтов общества, реализуется в	1. Комплексность в определении и решении проблем ребёнка, предоставлении ему квалифицированной помощи специалистов разного профиля. 2. Многоаспектный анализ личностного и познавательного развития ребёнка. 3. Составление комплексных индивидуальных программ общего развития и коррекции отдельных сторон учебнопознавательной, речевой, эмоциональной, волевой и личностной сфер ребёнка.

		единстве урочной, внеурочной и внешкольной деятельности	
	Механизм социального партнёрства	Обеспечивает профессиональное взаимодействие школы с внешними ресурсами (организациями различных ведомств, общественными организациями и другими институтами общества).	Сотрудничество с образовательными организациями и другими ведомствами по вопросам преемственности обучения, развития адаптации, социализации, здоровьесбережения детей с ограниченными возможностями здоровья. Сотрудничество со средствами массовой информации, а также с негосударственными структурами, прежде всего с общественными объединениями инвалидов, организациями родителей детей с ОВЗ. Сотрудничество с родительской общественностью

Коррекционная работа в обязательной части (70 %) реализуется в учебной урочной деятельности при освоении содержания основной образовательной программы начального общего образования. На каждом уроке учитель-предметник ставит и решает коррекционно-развивающие задачи. Содержание учебного материала отбирается и адаптируется с учетом особых образовательных потребностей обучающихся. Освоение учебного материала этими школьниками осуществляется с помощью специальных методов и приемов. Также эта работа осуществляется в учебной внеурочной деятельности в группах (класса, по параллели, на уровне образования по специальным предметам).

В учебной внеурочной деятельности планируются и организуются профилактические, коррекционно-развивающие и развивающие занятия со специалистами.

Для проведения занятий учителем-логопедом и педагогам-психологом используются индивидуально ориентированные программы, создаваемые на основе имеющегося у специалистов школы банка психопрофилактических, коррекционно-развивающих, развивающих программ различной тематики, пополняемого по мере необходимости и с учетом особенностей обучающихся, сопровождаемых специалистами.

Во внеучебной внеурочной деятельности коррекционная работа осуществляется по адаптированным программам дополнительного образования разной направленности, опосредованно стимулирующих и корригирующих развитие школьников с ООП.

Для развития потенциала обучающихся с ООП специалистами и педагогами с участием самих обучающихся и их родителей (законных представителей) разрабатываются индивидуальные учебные планы. Реализация индивидуальных учебных планов для детей с ООП осуществляется педагогами и специалистами и сопровождается дистанционной поддержкой.

При реализации содержания коррекционной работы распределяются зоны ответственности между учителями и разными специалистами школы, дается описание их согласованных действий (план обследования, особые образовательные потребности этих детей, индивидуальные коррекционные программы, специальные учебные и дидактические, технические средства обучения, мониторинг динамики развития).

Обсуждения проводятся на психолого-педагогическом консилиуме школы (ППК), методических предметных объединениях учителей.

Механизмы реализации ПКР раскрываются в учебном плане, во взаимосвязи ПКР и рабочих коррекционных программ, во взаимодействии разных учителей школы и специалистов (социального педагога, учителя-логопеда, педагога-психолога) внутри образовательной организации; в сетевом взаимодействии со специалистами других образовательных организаций, осуществляющих образовательную и медицинскую деятельность.

Ведущей формой взаимодействия специалистов школы, объединяющихся для организации комплексного психолого-медико-педагогического сопровождения обучающихся с ОВЗ, детей-инвалидов и других категорий детей с особыми образовательными потребностями, является психолого-педагогический консилиум школы (ППК).

**Система комплексного психолого-медико-социального сопровождения и поддержки обучающихся с особыми образовательными потребностями (в том числе с ограниченными возможностями здоровья), включающая комплексное обследование, мониторинг динамики развития, успешности освоения основной образовательной программы начального общего образования.**

Реализация системы комплексного психолого-медико-социального сопровождения и поддержки обучающихся с ООП, предусматривающая создание специальных условий: организационных, кадровых, психолого-педагогических, программно-методических, материально-технических, информационных (Федеральный закон «Об образовании в Российской Федерации», ст. 42, 79), осуществляется в школе в рамках деятельности Службы психолого-педагогической и социальной помощи (далее – ППС-служба).

Под ППС-службой понимается организационная структура оказания ППС-помощи обучающимся, испытывающим трудности в освоении основных общеобразовательных программ, развитии и социальной адаптации на уровне школы.

Основной целью ППС-службы является обеспечение доступности получения обучающимися комплексной психолого-педагогической и социальной помощи (далее – ППС-помощь).

ППС-служба школы решает следующие задачи:

- выявление обучающихся, нуждающихся в психолого-педагогической, логопедической и медико-социальной помощи;
- проведение консультаций с заявителями, другими участниками образовательного процесса по проблемам обучающихся педагогического, психолого-педагогического, логопедического, социального и медицинского содержания;
- выявление причин трудностей в обучении, развитии и социальной адаптации обучающихся, анализ условий, препятствующих полноценному освоению ими образовательной программы;
- проведение необходимых психолого-педагогических измерений;
- определение характера и продолжительности психолого-педагогической, логопедической, социальной, специальной (коррекционной) помощи обучающимся;
- проведение коррекционно-развивающих занятий с обучающимися психолого-педагогической, логопедической, социальной направленности;
- оказание методической помощи администрации и педагогам в личностно-ориентированном обучении и воспитании обучающихся, в организации психологически безопасной среды в учреждении, классном коллективе;
- оказание методической помощи семье в налаживании микроклимата, вопросах воспитания детей, решения внутрисемейных конфликтов;
- подготовка и ведение документации, отражающей актуальное развитие обучающихся, динамику их состояния, уровень школьной успешности;
- мониторинг результативности оказания ППС-помощи.

Оказание ППС-помощи представляет целостную деятельность педагога-психолога, учителя-логопеда, учителя-дефектолога, социального педагога, учителей, направленную на преодоление

или компенсирование имеющихся у обучающихся трудностей в обучении, развитии и социальной адаптации.

Основными направлениями деятельности ППС-помощи являются:

- оказание ППС-помощи обучающимся в освоении образовательных программ основного общего образования;
- обеспечение организации образовательной деятельности по общеобразовательным программам (основным и дополнительным) в соответствии с возрастными и индивидуальными особенностями обучающихся, состоянием их соматического и психического здоровья;
- оказание консультативной помощи обучающимся, их родителям (законным представителям), педагогам;
- оказание ППС-помощи обучающимся с особыми образовательными потребностями в их развитии и социальной адаптации, в том числе: обучающимся с ограниченными возможностями здоровья и/или имеющим статус «ребенок-инвалид»; детям сиротам и детям, оставшимся без попечения родителей, несовершеннолетним обучающимся, признанным в случаях и порядке, которых предусмотрены уголовно-процессуальным законодательством, подозреваемыми, обвиняемыми или подсудимыми по уголовному делу, либо являющимися потерпевшими или свидетелями преступления; обучающимися из семей, находящихся в социально опасном положении;
- психолого-педагогическая, логопедическая диагностика уровня психического, соматического развития обучающихся;
- организация с обучающимися специалистами ППС-службы коррекционно-развивающих, компенсирующих занятий;
- оказание помощи обучающимся в профориентации;
- оказание реабилитационной и другой медицинской помощи;
- организация просветительской и профилактической работы среди обучающихся, родителей (законных представителей), педагогов.

ППС-помощь оказывается обучающимся на основании заявления или согласия в письменной форме их родителей (законных представителей) на бесплатной основе. Одним из условий комплексного сопровождения и поддержки обучающихся является тесное взаимодействие специалистов при участии педагогов школы, представителей администрации и родителей (законных представителей). Комплексное психолого-социальное сопровождение и поддержка обучающихся с ОВЗ обеспечивается специалистами школы в рамках деятельности ППк (педагогом-психологом, социальным педагогом, учителем-дефектологом), регламентируется локальными нормативными актами школы, а также ее уставом. Реализуется преимущественно во внеурочной деятельности. ППк является внутришкольной формой организации сопровождения детей с ОВЗ, положение и регламент работы которого утвержден локальным актом.

Целью ППк является обеспечение комплексного психолого-педагогического сопровождения детей с ОВЗ в соответствии с рекомендациями ППК, исходя из реальных возможностей школы и в соответствии со специальными образовательными потребностями, возрастными и индивидуальными особенностями, состоянием соматического и нервно-психического здоровья учащихся.

В состав ППк образовательной организации входят педагог-психолог, учитель-дефектолог, педагоги (учителя-предметники), социальный педагог, а также представитель администрации.

Родители уведомляются о проведении ППк (Федеральный закон «Об образовании в Российской Федерации», ст. 42, 79). Медицинская поддержка и сопровождение обучающихся с ООП в образовательной организации осуществляются медицинским работником (фельдшером ФАП по договору) на регулярной основе и, помимо общих направлений работы со всеми обучающимися, имеют определенную специфику в сопровождении школьников с ОВЗ.

Так, медицинский работник участвует в медицинском обследовании школьников с ОВЗ и в определении их индивидуального образовательного маршрута, проводит консультации для педагогов и родителей (законных представителей). В случае необходимости оказывает экстренную (неотложную) помощь. Медицинский работник, являясь сотрудником профильного медицинского

учреждения, осуществляет взаимодействие с родителями (законными представителями) детей с ООП.

Социально-педагогическое сопровождение школьников с ООП в школе осуществляет социальный педагог. Деятельность социального педагога направлена на защиту прав всех обучающихся, охрану их жизни и здоровья, соблюдение их интересов; создание для школьников комфортной и безопасной образовательной среды.

Социальный педагог (совместно с педагогом-психологом) участвует в изучении особенностей школьников с ООП, их условий жизни и воспитания, социального статуса семьи; выявлении признаков семейного неблагополучия; своевременно оказывает социальную помощь и поддержку обучающимся и их семьям в разрешении конфликтов, проблем, трудных жизненных ситуаций, затрагивающих интересы подростков с ООП.

Социальный педагог участвует в проведении профилактической и информационно-просветительской работы по защите прав и интересов школьников с ООП, в выборе профессиональных склонностей и интересов.

Основными формами работы социального педагога являются: урок (за счет классных часов), внеурочные индивидуальные занятия; беседы (со школьниками, родителями (законными представителями), педагогами), индивидуальные консультации (со школьниками, родителями (законными представителями), педагогами). Также социальный педагог выступает на родительских собраниях, на классных часах информационно-просветительскими лекциями и сообщениями. Социальный педагог взаимодействует с педагогом-психологом, учителем-логопедом, классными руководителями, в случае необходимости с медицинским работником, а также с родителями (законными представителями), специалистами социальных служб, органами исполнительной власти по защите прав детей. Психологическое сопровождение обучающихся с ООП осуществляется в рамках реализации основных направлений психологической службы школы.

Педагог-психолог проводит занятия по комплексному изучению и развитию личности школьников с ООП (индивидуальные, групповые).

Основные направления деятельности педагога-психолога состоят в психологической профилактике и просвещении, направленными на сохранение, укрепление и развитие психологического здоровья учащихся с ООП; проведении психодиагностики; развитии и коррекции эмоционально-волевой, познавательной, коммуникативной сферы обучающихся; совершенствовании навыков социализации и расширении социального взаимодействия со сверстниками (совместно с социальным педагогом); разработке и осуществлении психопрофилактических и развивающих программ.

С педагогами, администрацией школы и родителями (законными представителями) педагог-психолог проводит консультативную работу по вопросам, связанным с обучением и воспитанием обучающихся.

В течение года педагог-психолог осуществляет информационно-просветительскую деятельность с родителями (законными представителями) и педагогами. Данная работа включает такие формы работы, как лекции, обучающие семинары, тренинги. Школа при отсутствии необходимых условий осуществляет деятельность службы комплексного психолого-медико- социального сопровождения и поддержки обучающихся с ООП на основе сетевого взаимодействия с медицинскими учреждениями и центрами психолого-педагогической, медицинской и социальной помощи.

### **Условия реализации программы**

Программа коррекционной работы предусматривает создание следующих специальных условий обучения и воспитания детей с особыми образовательными потребностями (обучающихся с ОВЗ, детей-инвалидов и других категорий детей с ООП).

№п/п	Условия обучения и воспитания детей с ООП	Характеристика
------	---	----------------



I	Психолого педагогическое обеспечение	
1	Дифференцированные условия	1. В школе соблюдается оптимальный режим учебных нагрузок, организуются вариативные формы получения образования и специализированной помощи в соответствии с рекомендациями психолого-педагогической комиссии, психолого-педагогического консилиума школы.
2	Психологопедагогические условия	1. Учебно-воспитательная деятельность имеет коррекционно-развивающий характер. 2. В ходе осуществления образовательного процесса учитываются индивидуальные особенности обучающихся. 3. Создаются и поддерживаются условия для соблюдения комфортного психоэмоционального режима. 4. Используются современные педагогические технологии, в том числе информационные, компьютерные, для оптимизации образовательной деятельности, повышения ее эффективности, доступности
3	Специализированные условия	1. Для реализации коррекционной программы выдвигается и определяется комплекс специальных задач обучения, ориентированных на особые образовательные потребности обучающихся в соответствии с рекомендациями психолого-педагогической комиссии, психолого-педагогического консилиума школы, индивидуальной программой реабилитации и реабилитации ребенка инвалида. 2. В содержание обучения вводятся специальные разделы, направленные на решение задач развития ребенка, отсутствующие в содержании образования нормально развивающегося сверстника. 3. Используются специальные методы, приёмы, средства обучения, специализированные образовательные и коррекционные программы, ориентированные на особые образовательные потребности детей. 4. Обучение обучающихся с особыми образовательными потребностями носит дифференцированный и индивидуализированный характер с учётом специфики нарушения развития ребёнка. 5. Воздействие на обучающегося, осуществляемое на индивидуальных и групповых коррекционных занятиях носит комплексный характер, то есть предполагает совместную работу педагогов и других специалистов (учитель-дефектолог, педагог-психолог, медицинский работник, социальный педагог)
4	Здоровьесберегающие условия	1. В школе организован и соблюдается оздоровительный и охранительный режим. 2. Осуществляются мероприятия по укреплению физического и психического здоровья обучающихся. 3. Осуществляется профилактика физических, умственных и психологических перегрузок

		<p>обучающихся посредством профилактических бесед, лекций, классных часов, тренировочных занятий, проводимых как педагогами и специалистами школы, так и приглашенными специалистами.</p> <p>4. В школе осуществляется и находится под постоянным контролем администрации соблюдение санитарно-гигиенических правил и норм.</p>
5	Интегрированные	<p>1. В школе силами администрации, педагогов, узких специалистов обеспечено участие всех детей, (в том числе с ОВЗ, детей-инвалидов, с другими ООП), независимо от степени выраженности нарушений их развития, вместе с нормально развивающимися детьми в проведении воспитательных, культурно-развлекательных, спортивно-оздоровительных и иных досуговых мероприятий.</p>
6	Специфические	<p>1. Имеется и постоянно пополняется методический инструментарий для развития системы обучения и воспитания детей, имеющих сложные нарушения психического и (или) физического развития.</p>
II	Программно-методическое обеспечение	<p>1. В процессе реализации программы коррекционной работы используется имеющийся у специалистов школы банк коррекционно-развивающих программ, банк диагностического и коррекционно-развивающего инструментария, необходимого для осуществления профессиональной деятельности учителя, педагога - психолога, социального педагога, учителя логопеда.</p> <p>2. Имеются варианты адаптированных образовательных программ в случаях обучения по индивидуальному плану детей с выраженными нарушениями психического и (или) физического развития.</p>
III	Кадровое обеспечение	<p>1. Осуществление коррекционной работы в школе ведется специалистами соответствующей квалификации (педагоги-психологи, учитель-логопед, социальный педагог, медицинский работник), имеющими специализированное образование, и педагогами, прошедшими обязательную курсовую подготовку или другие виды профессиональной подготовки (повышение квалификации) в рамках обозначенной тематики работы.</p> <p>2. Постоянно осуществляется подготовка, переподготовка и повышение квалификации работников школы, занимающихся решением вопросов образования детей с особыми образовательными потребностями, детей с ОВЗ, детей-инвалидов.</p> <p>3. Уровень квалификации педагогических работников МКОУ «Георгиевская СОШ» соответствует каждой занимаемой должности и ее квалификационным характеристикам.</p> <p>4. Педагогические работники школы, непосредственно участвующие в реализации коррекционной программы, владеют знаниями в области особенностей психического и физического развития детей, в том числе детей с ОВЗ, методиками и технологиями организации</p>

		образовательного и реабилитационного процесса
IV	Материально-техническое обеспечение.	1. Образовательный процесс в школе обеспечен надлежащей материально-технической базой, позволяющей создать адаптивную и коррекционноразвивающую среду школы, в том числе имеются материально-технические условия, обеспечивающие возможность для беспрепятственного доступа детей с недостатками физического и (или) психического развития в здания и помещения образовательной организации и организацию их пребывания и обучения в организации (включая пандусы, оборудование и технические средства обучения лиц с ОВЗ индивидуального и коллективного пользования, организации спортивных и массовых мероприятий, питания, хозяйственно-бытового и санитарногигиенического обслуживания)
V	Информационное обеспечение	1. В школе создана информационная образовательная среда, на основе которой функционирует дистанционная форма обучения детей, имеющих трудности в посещении школы, в передвижении (как временные, так и постоянные), с использованием современных информационно-коммуникационных технологий. 2. Создана система доступа обучающихся, в том числе детей с ОВЗ, детей-инвалидов, других обучающихся с ООП, их родителей (законных представителей), педагогов к сетевым источникам информации, к информационно-методическим фондам, предполагающим наличие методических пособий и рекомендаций по всем направлениям и видам деятельности, наглядных пособий, мультимедийных материалов, аудио и видеоматериалов

### Планируемые результаты коррекционной работы .

Программа коррекционной работы школы предусматривает выполнение требований к результатам, определенным ФГОС НОО. Планируемые результаты коррекционной работы имеют дифференцированный характер и определяются индивидуальными планами (программами) развития детей с особыми образовательными потребностями, в том числе с ОВЗ, детей-инвалидов. В зависимости от формы организации коррекционной работы планируются разные группы результатов (личностные, метапредметные, предметные).

В урочной деятельности достигаются предметные, метапредметные и личностные результаты.

Во внеурочной – личностные и метапредметные результаты.

I. **Личностные результаты** предполагают индивидуальное продвижение обучающегося в личностном развитии, представляют собой формирование и развитие таких личностных универсальных учебных действий (УУД), как:

- смыслообразование – установление учащимися связи между целью учебной деятельности и ее мотивом, другими словами, между результатом учения и тем, что побуждает деятельность, ради чего она осуществляется; учащийся должен уметь задавать вопрос о том, «какое значение, смысл имеет для меня учение», и уметь находить ответ на него;
- нравственно-этическая ориентация – действие нравственно-этического оценивания усваиваемого содержания, обеспечивающее личностный моральный выбор на основе социальных и личностных ценностей;
- знание моральных норм и умение выделить нравственный аспект поведения;

- умение соотносить поступки и события с принятыми этическими принципами;
- стремление к собственной результативности; - адекватная самооценка на основе критерия успешности;
- адекватное понимание причин успеха/неуспеха в учебной деятельности;
- личностное самоопределение;
- расширение круга социальных контактов, ориентация в социальных ролях и межличностных отношениях.

**II. Метапредметные результаты** делятся на три группы: познавательные, регулятивные и коммуникативные.

1. Познавательные результаты включают сформированные на соответствующем возрасте уровне (или более развитые по сравнению с до коррекционным этапом) общеучебные, логические действия, а также действия постановки и решения проблем.

Общеучебные универсальные действия (их освоение с учетом индивидуальных возможностей):

- 1) самостоятельное выделение и формулирование познавательной цели;
- 2) поиск и выделение необходимой информации; применение методов информационного поиска, в том числе с помощью компьютерных средств;
- 3) структурирование знаний;
- 4) осознанное и произвольное построение речевого высказывания в устной и письменной форме;
- 5) выбор наиболее эффективных способов решения задач в зависимости от конкретных условий;
- 6) рефлексия способов и условий действия, контроль и оценка процесса и результатов деятельности;
- 7) смысловое чтение; понимание и адекватная оценка языка средств массовой информации;
- 8) постановка и формулирование проблемы, самостоятельное создание алгоритмов деятельности при решении проблем творческого и поискового характера.

Особую группу общеучебных универсальных действий составляют *знаково-символические действия*:

- 9) моделирование;
- 10) преобразование модели с целью выявления общих законов, определяющих данную предметную область. Логические универсальные действия:
  - 11) анализ;
  - 12) синтез;
  - 13) сравнение, классификация объектов по выделенным признакам;
  - 14) подведение под понятие, выведение следствий;
  - 15) установление причинно-следственных связей;
  - 16) построение логической цепи рассуждений;
  - 17) доказательство;
  - 18) выдвижение гипотез и их обоснование.

*Действия постановки и решения проблемы:*

- 19) формулирование проблемы;
  - 20) самостоятельное создание способов решения проблем творческого и поискового характера.
2. *Регулятивные результаты обеспечивают* организацию учащимся своей учебной деятельности и представляют собой универсальные учебные действия:
- 1) целеполагания – как постановки учебной задачи на основе соотнесения того, что уже известно и усвоено учащимся, и того, что еще неизвестно;
  - 2) планирования – определения последовательности промежуточных целей с учетом конечного результата; составление плана и последовательности действий;
  - 3) прогнозирования – предвосхищения результата и уровня усвоения; его временных характеристик;
  - 4) контроля в форме сличения способа действия и его результата с заданным эталоном с целью обнаружения отклонений от него;
  - 5) коррекции – внесения необходимых дополнений и корректив в план и способ действия в случае расхождения ожидаемого результата действия и его реального продукта;

- 6) оценки – выделения и осознания учащимся того, что уже усвоено и что еще подлежит усвоению, оценивание качества и уровня усвоения;
- 7) саморегуляции как способности к мобилизации сил и энергии;
- 8) способности к волевому усилию – выбору в ситуации мотивационного конфликта и к преодолению препятствий.

**III. Коммуникативные результаты** обеспечивают социальную компетентность и учет позиции других людей, партнера по общению или деятельности. Предполагают формирование таких универсальных учебных действий, как:

- 1) умение слушать и вступать в диалог;
- 2) умение участвовать в коллективном обсуждении проблем;
- 3) умение учитывать разные мнения и координировать разные позиции;
- 4) умение аргументировать свое мнение и позицию в процессе коммуникации;
- 5) владение навыком постановки вопросов;
- 6) планирование учебного сотрудничества с учителем и сверстниками – определение целей, функций участников, способов взаимодействия;
- 7) постановка вопросов – инициативное сотрудничество в поиске и сборе информации;
- 8) разрешение конфликтов – выявление, идентификация проблемы, поиск и оценка альтернативных способов разрешения конфликта, принятие решения и его реализация;
- 9) управление поведением партнера – контроль, коррекция, оценка действий партнера;
- 10) умение договариваться и согласовывать общие решения;
- 11) умение интегрироваться в группу сверстников и строить продуктивное взаимодействие и сотрудничество со сверстниками и взрослыми;
- 12) умение с достаточной полнотой и точностью выражать свои мысли в соответствии с задачами и условиями коммуникации, владение монологической и диалогической формами речи в соответствии с грамматическими и синтаксическими нормами родного языка;
- 13) сформированность коммуникативных действий, направленных на сотрудничество и конструктивное общение. Личностные и метапредметные результаты коррекционной работы представлены в коррекционно-развивающих программах соответствующей тематики коррекционной работы

Предметные результаты определяются совместно с учителем и предполагают:

- овладение содержанием основной образовательной программы начального общего образования (конкретных предметных областей; подпрограмм) с учетом индивидуальных возможностей разных категорий детей с ООП;
- индивидуальные достижения по отдельным учебным предметам (например, умение учащихся с нарушенным слухом общаться на темы, соответствующие их возрасту; умение выбирать речевые средства адекватно коммуникативной ситуации; получение опыта решения проблем и др.).

Планируемые результаты коррекционной работы также включают в себя:

- организацию промежуточной аттестации обучающихся в рамках урочной и внеурочной деятельности по каждому ребенку с ООП, группе обучающихся или классу;
- обобщенные результаты итоговой аттестации на начальном уровне обучения;
- результаты психолого-педагогической, социально-педагогической и логопедической диагностики.

Достижения обучающихся с ООП рассматриваются с учетом их предыдущих индивидуальных достижений, а не в сравнении с успеваемостью учащихся класса. Это может быть накопительная оценка (на основе текущих оценок) собственных достижений ребенка, а также оценка на основе собственного портфеля достижений. Оценка продемонстрированных индивидуальных достижений включает в себя:

- отнесение внеучебных достижений к определенным предметным и (или) метапредметным, личностным результатам освоения соответствующей основной общеобразовательной программы;
- установление наличия и направленности динамики индивидуального развития обучающегося путем сравнения содержания и уровня достижений обучающегося на данный момент с соответствующими значениями, достигнутыми на момент окончания предыдущего учебного года.

Планируемыми результатами выполнения коррекционной работы также являются: - своевременное выявление учащихся с особыми образовательными потребностями, в том числе с ОВЗ, имеющих трудности в обучении, воспитании, развитии и социальной адаптации на ступени основного общего образования;

- положительная динамика результатов коррекционно-развивающей работы специалистов и учителей-предметников школы;

- достижение предметных, метапредметных и личностных результатов в соответствии с требованиями к результатам, определенным ФГОС НОО.

### **Психолого-педагогические условия реализации Основной образовательной программы начального общего образования**

Созданные в МКОУ «Георгиевская СОШ» психолого-педагогические условия реализации основной образовательной программы в соответствии с требованиями ФГОС НОО обеспечивают:

– преемственность содержания и форм организации образовательного процесса по отношению к уровню дошкольного и основного общего образования с учетом специфики возрастного психофизического развития обучающихся, в том числе особенностей перехода из дошкольного детства в школьный возраст, из младшего школьного возраста в подростковый;

– вариативность направлений и форм психолого-педагогического сопровождения участников образовательного процесса;

– формирование и развитие психолого-педагогической компетентности всех участников образовательного процесса (обучающихся, педагогов, родителей (законных представителей обучающихся)).

Деятельность психолога психологической службы МКОУ «Георгиевская СОШ» предназначена для обеспечения гармонического развития и сохранения здоровья обучающихся в условиях инновационного обучения.

Психолог школы осуществляют свою деятельность в тесном сотрудничестве с педагогическим коллективом школы и родителями (законными представителями обучающихся).

Необходимым условием работы службы является взаимодополняемость позиций психолога, социального педагога, логопеда и педагогов во взаимодействии с ребенком.

**Цели деятельности педагога-психолога МКОУ «Георгиевская СОШ»:**

1. Содействие психологическому здоровью, развитию образовательных интересов и раскрытию индивидуальности социализирующейся личности, коррекция затруднений в ее развитии, создание социально-психологических условий для успешного обучения и психического развития ребенка в ситуации школьного взаимодействия;

2. Содействие администрации и педагогическому коллективу в создании социальной ситуации развития, соответствующей индивидуальности обучающихся и обеспечивающей психологические условия для охраны здоровья и развития личности обучающихся, их родителей (законных представителей), педагогических работников и других участников образовательного процесса.

**Задачи деятельности:**

- определение индивидуальных возможностей и способностей обучающихся;

- реализация в работе с детьми резервов возраста, формирование способности к самовоспитанию и саморазвитию, потребности в здоровом образе жизни;

- учет и обеспечение индивидуального подхода к каждому ребенку на основе психологического и медицинского мониторинга;

- создание благоприятного для развития детей психологического климата и образовательного пространства;

- профилактика и коррекция отклонений в здоровье ребенка, его интеллектуальном и личностном развитии;

- оказание своевременной психолого-педагогической помощи детям и их родителям (законным представителям);

- психолого-педагогическое сопровождение учащихся во время обучения в школе, изучение процесса адаптации детей (первоклассников, переходе из начальной школы в среднее звено, к

новому классному коллективу при поступлении в школу на любом уровне начального общего образования);

- проведение психолого-педагогической экспертизы учебно-воспитательного процесса, проектирование развивающей среды школы.

Деятельность педагогов-психологов школы осуществляется в двух направлениях: актуальное и перспективное. Актуальное направление ориентировано на решение повседневных проблем, связанных с трудностями в физическом развитии детей, в обучении и воспитании школьников, отклонениями в их поведении, общении, формировании личности.

**Перспективное** направление нацелено на развитие, становление индивидуальности каждого ребенка, формирование его психологической готовности к созидательной жизни в обществе.

Деятельность педагога-психолога включает в себя научный, прикладной, практический и организационный аспекты.

**Научный аспект** предполагает проведение научных исследований по проблемам практической психологии образования, научное обоснование и операциональную разработку коррекционных, профилактических и развивающих программ, способов, средств и методов профессионального применения психологических знаний в конкретных условиях гимназии.

**Прикладной аспект** предполагает использование психологических и валеологических знаний педагогическим коллективом гимназии, которые самостоятельно или в сотрудничестве с работниками психологической службы используют и ассимилируют современные научные данные при составлении учебных программ и планов, разработке дидактических и методических материалов, построении программ обучения и воспитания.

**Практический аспект** предполагает профессиональную работу с детьми, родителями и педагогами в рамках своей профессиональной компетентности, грамотное использование достижений психологии.

**Организационный аспект**, включает создание действенной структуры деятельности педагогов-психологов, обеспечивающей взаимодействие всех работников образовательной организации, контроль за профессиональной деятельностью и повышение профессиональной квалификации педагогов-психологов.

Структура профессиональной деятельности педагогов-психологов предусматривает двойное подчинение по административной (осуществляется администрацией, советом школы) и профессиональной линии (через районное МО педагогов-психологов).

Приоритетными направлениями работы психологической службы школы в рамках реализации основной образовательной программы начального общего образования являются:

- сохранение и укрепление психологического здоровья;
- мониторинг возможностей и способностей обучающихся;
- выявление, поддержка и психологическое сопровождение детей с особыми образовательными потребностями, в том числе детей с особыми, ограниченными возможностями здоровья, детей, имеющих статус «ребенок-инвалид»;
- психологическое сопровождение процесса адаптации первоклассников к обучению в школе;
- психологическое сопровождение учащихся 4-х классов с целью подготовки к переходу в среднее звено школы и профилактики явлений дезадаптации в пятом классе;
- психологическое сопровождение учащихся при подготовке к ВПР (оказание помощи по снижению тревожности в период подготовки к проверочным работам); - психологическое сопровождение личностного становления учащихся (изучение личностных особенностей, интересов и склонностей);
- выявление и поддержка детей, проявивших выдающиеся способности, психологическое сопровождение одаренных учащихся;
- сопровождение обучающихся, склонных к дезадаптивным формам социального поведения, оказавшихся в трудной жизненной ситуации;
- формирование понимания ценности здоровья и безопасного образа жизни;
- формирование установок толерантного сознания учащихся;

- формирование коммуникативных навыков в разновозрастной среде и среде сверстников; - поддержка детских объединений и ученического самоуправления;
- психологическое обеспечение формирования культуры школы.

Организация психолого-педагогического сопровождения участников образовательного процесса в рамках реализации начального общего образования охватывает следующие уровни: индивидуальное, групповое, на уровне класса, на уровне образовательной организации.

Основными формами психолого-педагогического сопровождения выступают:

- просвещение и профилактика;
- диагностика (индивидуальная, групповая);
- консультирование (осуществляется с учетом результатов диагностики);
- коррекционно-развивающая работа (индивидуальная и групповая);
- экспертиза.

### **1. Психологическое просвещение.**

Просвещение направлено на своевременное и адресное распространение информации, позволяющей предупредить появление типичных трудностей в развитии, в освоении учебной деятельности, в общении детей и т. п.

По плану работы школы организуются выступления для родителей в рамках деятельности школы ответственного родительства по вопросам адаптации, обучения, воспитания, взаимоотношений обучающихся, возрастных особенностей учащихся, профилактики школьной дезадаптации, особенностей профилактики нарушений поведения, укрепления и сохранения психологического здоровья, формирования стрессоустойчивости, развития навыков уверенного поведения, эмоционально-волевой сферы, обеспечения безопасности в сети интернет и др. Проводятся просветительские классные часы по тематике, касающейся вопросов стрессоустойчивости, развития мышления, внимания, памяти, навыков общения, сохранения своего психологического здоровья.

Составляются памятки по развитию психологической готовности обучающихся к всероссийским проверочным работам, с целью профилактики возникновения стресса, интернет-зависимости, обеспечению безопасности в сети и другой актуальной тематики.

Информация также размещается на странице психологической службы на сайте школы. В течение учебного года функционирует страничка психологической службы на сайте школы с целью повышения психологической культуры и компетентности учащихся и их родителей (законных представителей), педагогов. Проводятся индивидуальные беседы с педагогами и классными руководителями, родителями (законными представителями) с целью повышения психологического благополучия учителя, развития его личности, умения выбрать оптимальный образ жизни и способы профессионального поведения.

В течение года проводятся классные часы в 1- 4-х классах наиболее актуальной тематики, в частности: профилактика агрессивного поведения, школьной тревожности, формирование навыков жизнестойкости, развитие познавательных процессов (восприятия, воображения, памяти, внимания, мышления), навыков уверенного поведения, позитивного мышления, стрессоустойчивости, коммуникативных навыков, развитие потребности в самопознании и самоопределении, развитие сплоченности ученического коллектива и др.

**2. Психологическая профилактика.** Мы рассматриваем психопрофилактику как системообразующий вид деятельности психологов службы, направленный на предупреждение возможного неблагополучия в развитии ребенка, создание психологических условий, максимально благоприятных для развития, на сохранение, укрепление и развитие психологического здоровья детей. В центре внимания психолога находятся все дети, независимо от состояния их психологического здоровья, а также другие субъекты образовательной среды.

В начале учебного года осуществляется входная диагностика учащихся с особыми образовательными потребностями (детей с ограниченными возможностями здоровья, детей инвалидов, одаренных учащихся, учащихся, учащихся, испытывающих трудности в усвоении образовательных программ, социализации и адаптации, одаренных учащихся и пр.) с целью



предупреждения, своевременного выявления и дальнейшей своевременной коррекции имеющихся трудностей.

В начале и в течение учебного года по запросам родителей (законных представителей учащихся), педагогов, администрации школы проводятся исследования особенностей развития интеллектуальной, личностной, мотивационной, эмоционально-волевой сфер школьников с особыми образовательными потребностями, их интересов и склонностей, на основе которых даются рекомендации по оказанию помощи в вопросах воспитания, обучения и развития.

В сентябре-ноябре с целью предупреждения возникновения дезадаптации проводится исследование степени и особенностей процесса адаптации обучающихся всех 1-х классов к новой социальной ситуации, а именно, изучение школьной тревожности, учебной мотивации, уровня самооценки, уровня сформированности психофизических и психофизиологических предпосылок учебной деятельности, особенностей сформированности социальных эмоций, личностных отношений и ценностных ориентаций.

По результатам данного обследования проводятся психолого-педагогические консилиумы, групповые и индивидуальные консультации для родителей и педагогов с целью снижения уровня тревожности и овладения навыками установления контакта с детьми с различными нарушениями психического развития, трудностями в адаптации и социализации.

В течение учебного года проводятся адаптационные занятия с целью профилактики явлений дезадаптации в первых классах, психопрофилактические занятия с обучающимися с целью формирования и профилактики нарушений психологического здоровья детей, занятия по развитию познавательных процессов и сплочению коллективов обучающихся 1-4-х классов.

По запросам педагогов, администрации и родителей (законных представителей обучающихся) в течение года проходят индивидуальное обследование обучающиеся с целью выявления скрытых тенденций к девиантному и делинквентному поведению и своевременной их коррекции.

В течение учебного года проводятся групповые консультации для родителей учащихся по вопросам возрастных норм развития детей, профилактики школьной дезадаптации, особенностей профилактики нарушений поведения, укрепления и сохранения психологического здоровья, формирования жизнестойкости, развития эмоционально-волевой сферы, обеспечения безопасности в сети интернет и др.; постоянно обновляются памятки, буклеты, информационный стенд соответствующей профилактической тематики.

### **3. Психологическая диагностика.**

Диагностическая работа в школы направлена на обеспечение информацией об особенностях развития ребенка в условиях определенной образовательной среды. На основе такой работы формулируются гипотезы о причинах возможных и явных психологических проблем, выбираются способы и конкретное содержание коррекционно-развивающей работы. Выбор методов и форм психодиагностики определяется конкретной задачей, спецификой возраста и особенностей группы учащихся или отдельного ученика.

В начале учебного года осуществляется входная диагностика учащихся с особыми образовательными потребностями (детей с ограниченными возможностями здоровья, детей-инвалидов, одаренных учащихся, учащихся, учащихся, испытывающих трудности в усвоении образовательных программ, социализации и адаптации, одаренных учащихся и пр.) в рамках деятельности ППС-службы и психолого-медико-педагогического консилиума школы.

С целью определить актуальный уровень развития в мае-июне и августе-сентябре проводится диагностика готовности первоклассников к обучению в школе (умственное развитие, мотивационная готовность и способность к самоконтролю поведения, эмоционально-волевое развитие), проводятся консультации для родителей и педагогов.

С целью предупреждения возникновения дезадаптации, обеспечения успешного протекания процесса адаптации к обучению в школе и определения наиболее оптимальных условий обучения в сентябре-ноябре проводится изучение степени и особенностей приспособления первоклассников к новым социально-педагогическим условиям обучения, проводятся консультации для родителей и педагогов.

С целью исследования степени социально-психологической готовности детей к обучению в среднем звене во втором полугодии проводится диагностика учащихся 4-х классов (диагностика уровня интеллекта, внимания, памяти, учебной мотивации, школьной тревожности, самооценки). Организуются групповые и индивидуальные консультации для родителей учащихся, педагогов. С целью оказания своевременной психолого-педагогической помощи учащимся в течение учебного года проводится диагностика психологических причин неуспеваемости и недисциплинированности учащихся, трудностей в обучении, адаптации и социализации.

По запросам классных руководителей в течение года проводится социально-психологическое обследование классных коллективов с целью исследования социально-психологических аспектов учебной группы, социально-психологических причин нарушений межличностных отношений учащихся со сверстниками, нарушений межличностных отношений в классе.

По результатам исследования строятся социометрические матрицы классных коллективов. Даются рекомендации педагогам по оптимизации психологического климата классных коллективов.

С целью гуманизации взаимоотношений в образовательном пространстве школы проводится диагностика отношений в системах «ученик-педагог», «ученик-родитель».

С целью конкретизации организации обучающих воздействий, составления индивидуальных программ интеллектуального развития, обеспечения эффективной психологической подготовки к участию в олимпиадах и конкурсах осуществляется диагностика интеллектуально одаренных учащихся.

По запросам классных руководителей проводится диагностика типов темперамента, особенностей учебной мотивации, внимания обучающихся, диагностика стратегий поведения в конфликтных ситуациях, уровня агрессивности и др.

В течение года проводится индивидуальная диагностика родителей обучающихся (их законных представителей) в рамках сопровождения детей с особыми образовательными потребностями, а также в рамках индивидуального консультирования.

Проводится диагностика уровня сформированности личностных, регулятивных, коммуникативных и познавательных универсальных учебных действий обучающихся с целью оценки качества образования в рамках реализации ФГОС.

#### **4. Коррекционно-развивающее направление.**

Реализуется в рамках программы коррекционной работы школы. Предполагает активное воздействие на процесс формирования личности в детском возрасте и сохранение ее индивидуальности, осуществляемое на основе совместной деятельности педагогов-психологов, учителя-логопеда, врачей, социального педагога, учителей и других специалистов, а также родителей учащихся (их законных представителей).

Развивающая и коррекционная групповая работа направлена на развитие и/или коррекцию определенных психических функций, навыков взаимодействия отдельных учащихся, классов или групп.

Основная цель групповых занятий – помощь в преодолении трудностей, дезадаптаций, возникающих в ходе обучения и школьной жизнедеятельности. По итогам плановой диагностики, диагностики учащихся с особыми образовательными потребностями, а также по запросам педагогов школы и родителей (законных представителей учащихся) в течение учебного года проводятся циклы занятий индивидуальной и групповой психокоррекции школьников, для чего подготавливаются индивидуальные и групповые средства коррекции.

С целью повышения социально-психологической адаптивности школьников в течение года создаются и проводятся занятия психо-коррекционных групп по результатам психологического обследования учащихся.

В течение года проводятся групповые адаптационные занятия с коллективами учащихся 1-х классов, направленные на оптимизацию протекания процесса адаптации к школе, развитие познавательных процессов, снижение школьной тревожности, развитие учебной мотивации, развитие коммуникативных навыков, сплочение ученического коллектива.

С целью развития учебно-познавательной мотивации проводятся коррекционно-развивающие занятия для учащихся 2-4-х классов. С целью повышения социально-психологической готовности

к обучению в среднем звене проводятся коррекционно-развивающие занятия для учащихся 4-го класса.

В течение года осуществляются занятия по индивидуальной коррекции состояния педагогов с целью психопрофилактики эмоционального выгорания. Проводятся коррекционно-развивающие занятия, направленные на коррекцию неуверенного поведения, школьной тревожности, агрессивного поведения, формирование и развитие адекватной самооценки, навыков жизнестойкости, стрессоустойчивости, позитивного мышления, коммуникативных навыков, коррекцию и развитие мотивационной, эмоционально-волевой сферы, потребности в самопознании и самоопределении, развитие сплоченности ученического коллектива и др. 5. Консультативное направление. Консультирование направлено на совместное (с педагогами, родителями (законными представителями обучающихся), детьми) обсуждение и прояснение возможных причин нежелательного поведения, личных трудностей определенного ребенка или группы детей, трудностей в освоении ООП ОО, в адаптации, социализации, развитии с целью своевременного предупреждения или преодоления неблагоприятных тенденций, обеспечения психологического благополучия в развитии детей.

В рамках данного направления в течение года проводятся консультации для школьников с особыми образовательными потребностями (испытывающих трудности в освоении образовательных программ, социализации и адаптации (в обучении, общении или психическом самочувствии), обучающихся ограниченными возможностями здоровья, детей-инвалидов).

В течение года организуются консультации для педагогов по вопросам разработки и реализации психологически адекватных индивидуальных педагогических программ обучения, воспитания, личностного развития учащихся в соответствии с их индивидуально-психологическими особенностями, в том числе учащихся с особыми образовательными потребностями (одаренными, с ограниченными возможностями здоровья, детьми инвалидами и др.) Проводятся консультации для родителей (законных представителей обучающихся) по вопросам гармонизации воспитательных воздействий и устранения возможных нарушений семейного воспитания, формирования гуманистической направленности личности и социально адаптированного характера учащегося. По результатам проведенной диагностики процесса адаптации учащихся 1 класса, вновь прибывших учащихся проводится психолого-педагогический консилиум, групповые и индивидуальные консультации для родителей (законных представителей учащихся) и педагогов с целью оптимизации успеваемости, эмоционального фона и поведения детей.

На основе диагностики процесса адаптации учащихся 1 класса, диагностики социально-психологической готовности четвероклассников к обучению в среднем звене проводятся индивидуальные консультации для учеников и их родителей (законных представителей) и родительские собрания в 1, 4 классах. Организуются психолого-педагогические консилиумы с целью разработки и планирования единой психолого-педагогической стратегии сопровождения каждого ребенка в процессе его обучения, а также определенных ученических групп (1-4 класс).

В течение года проводятся групповые и индивидуальные консультации для учащихся, их родителей (законных представителей), и педагогов по проблемам готовности детей к первому классу, адаптации к школе, переходу в среднюю школу, неуспеваемости, низкой учебной мотивации, тревожности учащихся, несформированности учебных навыков, незрелости психических процессов, по вопросам агрессивного, импульсивного поведения детей, проблемам самовоспитания, культуры умственного труда, развития мотивационной и ценностно-смысловой сфер учащихся, взаимоотношений с взрослыми и сверстниками, сплочения классного коллектива, формирования навыков жизнестойкости, стрессоустойчивости, саморегуляции, позитивного мышления и т.д.

Оказывается социально-посредническая помощь в ситуациях разрешения различных межличностных и межгрупповых конфликтов в школьных системах отношений: учитель – учитель, учитель – ученик, учитель – родители, ученики – родители.

Организуются индивидуальные психолого-педагогические консультации учащихся, находящихся в психоэмоциональном напряжении, пережившим острое горе, жестокое обращение и т.п. По

запросам учащихся, их родителей (законных представителей) проводятся индивидуальные консультации.

Организируются консультации обучающихся в рамках сопровождения способных, творчески и интеллектуально одаренных школьников в научно-исследовательской деятельности и психологического сопровождения их участия в конкурсах и олимпиадах с целью раскрытия их индивидуальности, развития целостного миропонимания, творческого и системного мышления, создания благоприятных условий для развития в интересах личности.

#### **6. Экспертиза и организационно-методическая деятельность.**

Предполагает осуществление психолого-педагогической экспертизы учебно-воспитательного процесса школы, участие психологов в проектировании развивающей и коррекционно-развивающей среды школы.

Организационно-методическая деятельность направлена на подготовку и организацию деятельности психологов школы по всем направлениям, описание результатов разработки, апробации диагностических, коррекционно-развивающих, тренинговых методик, программ, подготовку и организацию мероприятий просветительского, профилактического, коррекционно-развивающего, консультативного характера, ведение документации, демонстрацию собственного профессионального опыта коллегам, повышение квалификации, участие в профессиональных мероприятиях разного уровня. Для оценки профессиональной деятельности педагога в образовательной организации используются различные методики оценки психолого-педагогической компетентности участников образовательного процесса.

Система психолого-педагогического сопровождения образовательного процесса в школе строится на основе развития профессионального взаимодействия педагогов, психологов и других специалистов (учителя-логопеда, социального педагога); представляет собой интегративное единство целей, задач, принципов, структурно содержательных компонентов, психолого-педагогических условий, показателей, охватывающее всех участников образовательного процесса: обучающихся, их родителей (законных представителей), педагогов.

Организационной моделью данного взаимодействия являются такие структуры школы, как ППС-служба и психолого-медико-педагогический консилиум, содержание деятельности которых закреплено локальными нормативными актами школы и которые позволяют скоординировать, объединить усилия всех участников образовательного процесса для достижения целей психолого-педагогического сопровождения обучающегося.

Обучающиеся с особыми образовательными потребностями (с ограниченными возможностями здоровья, дети-инвалиды, другие категории учащихся) имеют возможность обучаться в школе с использованием дистанционных технологий.

## **Организационный раздел**

### **4.1. Учебный план начального общего образования**

**Учебный план МКОУ «Георгиевская СОШ»** (далее - учебный план), фиксирует общий объем нагрузки, максимальный объем аудиторной нагрузки обучающихся, состав и структуру предметных областей, распределяет учебное время, отводимое на их освоение по классам и учебным предметам.

Содержание образования при получении начального общего образования реализуется преимущественно за счет учебных курсов, обеспечивающих целостное восприятие мира, системно-деятельностный подход и индивидуализацию обучения.

Учебный план состоит из двух частей - обязательной части и части, формируемой участниками образовательных отношений.

Объем обязательной части программы начального общего образования составляет 80%, а объем части, формируемой участниками образовательных отношений из перечня, предлагаемого образовательной организацией, - 20% от общего объема программы НОО, реализуемой в соответствии с требованиями к организации образовательного процесса к учебной нагрузке при 5-

дневной учебной неделе, предусмотренными действующими санитарными правилами и гигиеническими нормативами.

Обязательная часть федерального учебного плана определяет состав учебных предметов обязательных предметных областей, которые должны быть реализованы во всех имеющих государственную аккредитацию образовательных организациях, реализующих ООП НОО, и учебное время, отводимое на их изучение по классам (годам) обучения.

При изучении предметной области «Основы религиозных культур и светской этики» выбор одного из учебных модулей «Основы православной культуры», «Основы исламской культуры», «Основы буддийской культуры», «Основы иудейской культуры», «Основы религиозных культур народов России», «Основы светской этики» осуществляется по заявлению родителей (законных представителей) несовершеннолетних обучающихся.

В целях обеспечения индивидуальных потребностей обучающихся часть учебного плана, формируемая участниками образовательных отношений из перечня, предлагаемого ОО, включает учебные предметы, учебные курсы (в том числе внеурочной деятельности), учебные модули по выбору родителей (законных представителей) несовершеннолетних обучающихся, в том числе предусматривающие углубленное изучение учебных предметов, с целью удовлетворения различных интересов обучающихся, потребностей в физическом развитии и совершенствовании, а также учитывающие этнокультурные интересы.

Учет мнения обучающихся и их родителей (законных представителей) при формировании учебного плана осуществляется путем анкетирования родителей (законных представителей) обучающихся 1-4 классов в марте текущего учебного года.

Формы организации образовательной деятельности, чередование урочной и внеурочной деятельности при реализации ООП НОО определяет сама образовательная организация.

В целях удовлетворения образовательных потребностей и интересов обучающихся могут разрабатываться индивидуальные учебные планы, в том числе для ускоренного обучения, в пределах осваиваемой программы начального общего образования в порядке, установленном локальными нормативными актами образовательной организации. Реализация индивидуальных учебных планов, программ сопровождается тьюторской поддержкой.

Режим работы МКОУ «Георгиевская СОШ» на уровне начального общего образования определяется 5-дневной учебной неделей.

Продолжительность учебного года при получении НОО составляет 34 недели, в 1 классе – 33 недели.

Количество учебных занятий за 4 учебных года не может составлять менее 2954 часов и более 3345 часов в соответствии с требованиями к организации образовательного процесса к учебной нагрузке при 5-дневной учебной неделе.

Продолжительность каникул в течение учебного года составляет не менее 30 календарных дней, летом - не менее 8 недель. Для обучающихся в 1 классе устанавливаются в течение года дополнительные недельные каникулы.

Продолжительность урока составляет:

в 1 классе - 35 минут (1,2 четверть), 40 минут (3,4 четверть);

во 2 - 4 классах - 40 минут.

Расписание учебных занятий составляется с учетом дневной и недельной динамики умственной работоспособности обучающихся и шкалы трудности учебных предметов. Образовательная недельная нагрузка распределяется равномерно в течение учебной недели, при этом объем максимально допустимой нагрузки в течение дня должен соответствовать действующим санитарным правилам и нормативам.

Исходя из возможностей образовательной организации и запроса родителей (законных представителей) МКОУ «Георгиевская СОШ» реализует следующий учебный план.

**Учебный план начального общего образования (5-дневная учебная неделя)**

Предметные области	Учебные предметы/классы	Количество часов				
		1 кл	2 кл	3 кл	4 кл	всего
<b>Обязательная часть</b>						
Русский язык и литературное чтение	Русский язык	5/165	5/170	5/170	5/170	20/675
	Литературное чтение	4/132	4/136	4/136	4/136	16/540
Родной язык и литературное чтение на родном языке	Родной язык	0	0	0	0	0
	Литературное чтение на родном языке	0	0	0	0	0
Иностранный язык	Иностранный язык (английский язык)	0	2/68	2/68	2/68	6/204
Математика и информатика	Математика	4/132	4/136	4/136	4/136	16/540
Обществознание и естествознание (окружающий мир)	Окружающий мир	2/66	2/68	2/68	2/68	8/270
Основы религиозных культур и светской этики	Основы религиозных культур и светской этики	-	-	-	1/34	1/34
Искусство	Музыка	1/33	1/34	1/34	1/34	4/135
	Изобразительное искусство	1/33	1/34	1/34	1/34	4/135
Технология	Труд (технология)	1/33	1/34	1/34	1/34	4/135
Физическая культура	Физическая культура	2/66	2/68	2/68	2/68	8/270
<b>ИТОГО</b>		<b>20/660</b>	<b>22/748</b>	<b>22/748</b>	<b>23/782</b>	<b>87/2938</b>
<b>Часть формируемая участниками образовательных отношений</b>						
		1/33	1/34	1/34	0	2/67
Итого		1/33	1/34	1/34	0	1/34
Общая нагрузка на одного ученика, 5-дневная рабочая неделя		21/693	23/782	23/782	23/782	90/3039
<b>ИТОГО</b>		<b>21/693</b>	<b>23/782</b>	<b>23/782</b>	<b>23/782</b>	<b>90/3039</b>

Суммарный объем домашнего задания по всем предметам для каждого класса не должен превышать продолжительности выполнения 1 час - для 1 класса, 1,5 часа - для 2 и 3 классов, 2 часа - для 4 класса. Администрацией ОУ осуществляется координация и контроль объема домашнего задания учеников каждого класса по всем предметам в соответствии с Гигиеническими нормативами и Санитарно-эпидемиологическими требованиями.

#### **4.2. Календарный учебный график**

Организация образовательной деятельности осуществляется по учебным четвертям. Продолжительность учебного года при получении начального общего образования составляет 34 недели, в 1 классе - 33 недели.

Учебный год в образовательной организации начинается 1 сентября. Если этот день приходится на выходной день, то в этом случае учебный год начинается в первый, следующий за ним, рабочий день.

Учебный год в образовательной организации заканчивается 20 мая. Если этот день приходится на выходной день, то в этом случае учебный год заканчивается в предыдущий рабочий день.

С целью профилактики переутомления в календарном учебном графике предусматривается чередование периодов учебного времени и каникул. Продолжительность каникул должна составлять не менее 7 календарных дней.

Продолжительность учебных четвертей составляет: I четверть - 8 учебных недель (для 1-4 классов); II четверть - 8 учебных недель (для 1-4 классов); III четверть - 10 учебных недель (для 2-4 классов), 9 учебных недель (для 2-4 классов); IV четверть - 8 учебных недель (для 1-4 классов).

Продолжительность каникул составляет:

по окончании I четверти (осенние каникулы) - 9 календарных дней (для 1-4 классов);

по окончании II четверти (зимние каникулы) - 9 календарных дней (для 1-4 классов);

дополнительные каникулы - 9 календарных дней (для 1 классов);

по окончании III четверти (весенние каникулы) - 9 календарных дней (для 1-4 классов);

по окончании учебного года (летние каникулы) - не менее 8 недель.

Продолжительность урока не должна превышать 45 минут, за исключением 1 класса и компенсирующего класса, продолжительность урока в которых не должна превышать 40 минут.

Продолжительность перемен между уроками составляет 10 минут, больших перемен (после 2 и 3 урока) – 20 минут.

Продолжительность перемены между урочной и внеурочной деятельностью составляет 20 минут, за исключением обучающихся с ограниченными возможностями здоровья, обучение которых осуществляется по специальной индивидуальной программе развития.

Расписание уроков составляется с учетом дневной и недельной умственной работоспособности обучающихся и шкалы трудности учебных предметов, определенной Гигиеническими нормативами.

Образовательная недельная нагрузка распределяется равномерно в течение учебной недели, при этом объем максимально допустимой нагрузки в течение дня составляет:

для обучающихся 1-х классов - не должен превышать 4 уроков и один раз в неделю - 5 уроков, за счет урока физической культуры;

для обучающихся 2-4 классов - не более 5 уроков и один раз в неделю 6 уроков за счет урока физической культуры.

Обучение в 1 классе осуществляется с соблюдением следующих требований:

учебные занятия проводятся по 5-дневной учебной неделе и только в первую смену, обучение в первом полугодии: в сентябре, октябре - по 3 урока в день по 35 минут каждый, в ноябре - декабре - по 4 урока в день по 35 минут каждый; в январе - мае - по 4 урока в день по 40 минут каждый; в середине учебного дня организуется динамическая пауза продолжительностью не менее 40 минут;

предоставляются дополнительные недельные каникулы в середине третьей четверти. Возможна организация дополнительных каникул независимо от четвертей (триместров).

Занятия начинаются не ранее 8 часов утра и заканчиваются не позднее 19 часов.

Факультативные занятия и занятия по программам дополнительного образования планируют на дни с наименьшим количеством обязательных уроков. Между началом факультативных (дополнительных) занятий и последним уроком необходимо организовывать перерыв продолжительностью не менее 20 минут.

Календарный учебный график образовательной организации составляется с учётом мнений участников образовательных отношений, региональных и этнокультурных традиций, плановых мероприятий учреждений культуры региона и определяет чередование учебной деятельности (урочной и внеурочной) и плановых перерывов при получении образования для отдыха и иных социальных целей (каникул) по календарным периодам учебного года.

Время отведенное на внеурочную деятельность, не учитывается при определении максимально допустимой нагрузки обучающихся, но учитывается при определении объемов финансирования, направленных на реализацию ООП НОО.

Все предметы обязательной части учебного плана оцениваются по четвертям (кроме 1 класса). Предметы из части, формируемой участниками образовательных отношений, являются безотметочными и оцениваются «зачет» или «незачет» по итогам четверти. Промежуточная аттестация проходит на последней учебной неделе четверти.

Формы промежуточной аттестации: четвертная (1 четверть, 2 четверть, 3 четверть, 4 четверть), годовая аттестация. Для оценки метапредметных образовательных результатов проводится комплексная работа на межпредметной основе во 2-4 классах. Предметом итоговой оценки освоения обучающимися основной образовательной программы является достижение предметных и метапредметных результатов освоения основной образовательной программы, необходимых для продолжения образования.

Промежуточная аттестация проводится в соответствии с Положением о формах, периодичности и порядке текущего контроля успеваемости и промежуточной аттестации по четвертям. Промежуточная аттестация проводится с целью установления соответствия индивидуальных образовательных достижений обучающихся с планируемыми результатами освоения образовательной программы на момент окончания учебного года на последней учебной неделе учебного года.

Формы итоговой аттестации: оценка предметных результатов освоения ООП НОО осуществляется через оценку достижения обучающимися планируемых результатов по отдельным предметам (русский язык, литературное чтение, математика, окружающий мир) в форме итоговой контрольной работы по данным предметам и комплексной работы в конце четвертого года обучения.

### **4.3. План внеурочной деятельности**

#### **Пояснительная записка**

План внеурочной деятельности начального общего образования является организационным механизмом реализации основной общеобразовательной программы начального общего образования, определяет состав и структуру направлений, формы организации и объем внеурочной деятельности обучающихся. Внеурочная деятельность в МКОУ «Георгиевская СОШ» реализуется в соответствии с рабочей программой воспитания.

План внеурочной деятельности формируется образовательной организацией с учетом предоставления права участникам образовательных отношений выбора направления и содержания учебных курсов.

**Цель внеурочной деятельности** – психолого-педагогическое сопровождение обучающихся с учетом успешности их обучения, уровня социальной адаптации и развития, индивидуальных способностей и познавательных интересов.

Основными **задачами** организации внеурочной деятельности являются следующие:

поддержка учебной деятельности обучающихся в достижении планируемых результатов освоения программы начального общего образования;

совершенствование навыков общения со сверстниками и коммуникативных умений в разновозрастной школьной среде;

формирование навыков организации своей жизнедеятельности с учетом правил безопасного образа жизни;

повышение общей культуры обучающихся, углубление их интереса к познавательной и проектно-исследовательской деятельности с учетом возрастных и индивидуальных особенностей участников;

развитие навыков совместной деятельности со сверстниками, становление качеств, обеспечивающих успешность участия в коллективном труде: умение договариваться, подчиняться, руководить, проявлять инициативу, ответственность; становление умений командной работы;

поддержка детских объединений, формирование умений ученического самоуправления;

формирование культуры поведения в информационной среде.

Внеурочная деятельность организуется по направлениям развития личности обучающегося с учетом намеченных задач внеурочной деятельности.



При выборе направлений и отборе содержания обучения в МКОУ «Георгиевская СОШ» учитывалось:

образовательные дефициты, индивидуальные особенности и образовательные потребности обучающихся;

особенности МКОУ «Георгиевская СОШ» (условия функционирования, тип школы, особенности контингента, кадровый состав);

результаты диагностики успеваемости и уровня развития обучающихся, проблемы и трудности их учебной деятельности;

возможность обеспечить условия для организации разнообразных внеурочных занятий и их содержательная связь с урочной деятельностью;

особенности информационно-образовательной среды ОО, национальные и культурные особенности региона, где находится ОО.

Направления внеурочной деятельности и их содержательное наполнение.

*Направления и цели внеурочной деятельности.*

1. Спортивно-оздоровительная деятельность направлена на физическое развитие школьника, углубление знаний об организации жизни и деятельности с учетом соблюдения правил здорового безопасного образа жизни.

2. Проектно-исследовательская деятельность организуется как углубленное изучение учебных предметов в процессе совместной деятельности по выполнению проектов.

3. Коммуникативная деятельность направлена на совершенствование функциональной коммуникативной грамотности, культуры диалогического общения и словесного творчества.

4. Художественно-эстетическая творческая деятельность организуется как система разнообразных творческих мастерских по развитию художественного творчества, способности к импровизации, драматизации, выразительному чтению, а также становлению умений участвовать в театрализованной деятельности.

5. Информационная культура предполагает учебные курсы в рамках внеурочной деятельности, которые формируют представления обучающихся о разнообразных современных информационных средствах и навыки выполнения разных видов работ на компьютере.

6. Интеллектуальные марафоны — система интеллектуальных соревновательных мероприятий, которые призваны развивать общую культуру и эрудицию обучающегося, его познавательные интересы и способности к самообразованию.

7. «Учение с увлечением!» включает систему занятий в зоне ближайшего развития, когда учитель непосредственно помогает обучающемуся преодолеть трудности, возникшие при изучении разных предметов.

Выбор форм организации внеурочной деятельности подчиняется следующим требованиям:

целесообразность использования данной формы для решения поставленных задач конкретного направления;

преобладание практико-ориентированных форм, обеспечивающих непосредственное активное участие обучающегося в практической деятельности, в том числе совместной (парной, групповой, коллективной);

учет специфики коммуникативной деятельности, которая сопровождает то или иное направление внеучебной деятельности;

использование форм организации, предполагающих использование средств ИКТ.

**Формы организации внеурочной деятельности:** учебные курсы и факультативы; художественные, музыкальные и спортивные студии; соревновательные мероприятия, дискуссионные клубы, секции, экскурсии, мини-исследования; общественно полезные практики и другие.

При организации внеурочной деятельности принимают участие все педагогические работники образовательной организации (учителя начальной школы, учителя-предметники, социальный педагог, педагог-психолог, учитель дефектолог, логопед, воспитатели, библиотекарь и др.).

Внеурочная деятельность тесно связана с дополнительным образованием детей в части создания условий для развития творческих интересов детей, включения их в художественную, техническую, спортивную и другую деятельность. Объединение усилий внеурочной деятельности и дополнительного образования строится на использовании единых форм организации.

Координирующую роль в организации внеурочной деятельности выполняет, как правило, основной учитель, ведущий класс начальной школы, и.о. заместителя директора по учебно-воспитательной работе.

Формы организации внеурочной деятельности носят комплексный характер. В рамках одного и того же внеурочного занятия педагог создает условия для разнонаправленного развития личности ребенка.

Внеурочная деятельность осуществляется на основе оптимизационной модели организации внеурочной деятельности и объединяет все виды деятельности школьников (кроме учебной деятельности на уроке), в которых возможно и целесообразно решение задач воспитания и социализации. В реализации данной модели принимают участие педагогические работники школы (классный руководитель, учителя-предметники, ответственный за воспитательную работу, педагог-психолог и др.). Преимущества оптимизационной модели состоят в создании единого образовательного и воспитательного пространства в образовательном учреждении.

К участию во внеурочной деятельности могут привлекаться организации и учреждения дополнительного образования, культуры и спорта в рамках социального партнерства.

Координирующую роль в организации внеурочной деятельности выполняет, как правило, основной учитель, ведущий класс начальной школы, ответственный за воспитательную работу.

План внеурочной деятельности определяет формы организации и объем внеурочной деятельности для обучающихся при освоении ими программы НОО (до 1320 академических часов за четыре года обучения) с учетом образовательных потребностей и интересов обучающихся, запросов родителей (законных представителей) несовершеннолетних обучающихся, возможностей ОО.

Внеурочная деятельность в МКОУ «Георгиевская СОШ» реализуется за счет регулярных (проводимых на постоянной основе и включенных в расписание) и нерегулярных (не регламентирующихся расписанием) занятий.

**Недельный (годовой) план внеурочной деятельности  
для 1 – 4 классов на учебный год**

Направление работы	Наименование курса	Формы работы	количество часов				итого
			1	2	3	4	
Коммуникативная деятельность	«Разговор о важном»	кружок	1/33	1/34	1/34	1/34	4/135
Проектно-исследовательская деятельность	«Шахматная школа»	кружок	1/33	1/34	1/34	1/34	4/135
Учение с увлечением	Функциональная грамотность	кружок	1/33	1/34	1/34	1/34	4/135
Профориентационная деятельность	Орлята России	кружок	1/33	1/34	1/34	1/34	4/135
Спортивно-оздоровительная деятельность	Движение – это жизнь!	кружок	1/33	1/34	1/34	1/34	4/135
	<b>итого</b>		<b>5/165</b>	<b>5/170</b>	<b>5/170</b>	<b>5/170</b>	<b>20/675</b>

Реализация внеурочной деятельности через воспитательные мероприятия осуществляется в соответствии в Программой воспитания и календарным планом воспитательной работы ОУ.

Такой подход к организации внеурочной деятельности позволяет избежать перегрузки учащихся и в то же время удовлетворить разнообразные образовательные запросы школьников и их родителей (законных представителей) через широкий спектр форм организации внеурочной деятельности в школе и в учреждениях дополнительного образования.

Часы внеурочной деятельности могут быть реализованы как в течение учебной недели, так и в период каникул, в выходные и нерабочие праздничные дни. Допускается перераспределение часов внеурочной деятельности по годам обучения в пределах одного уровня общего образования, а также их суммирование в течение учебного года.

План внеурочной деятельности конкретизируется на каждый учебный год и может корректироваться в течение года в связи с происходящими в работе школы изменениями: организационными, кадровыми, финансовыми и т. д.

План внеурочной деятельности может быть реализован с использованием электронного обучения и дистанционных образовательных технологий. При необходимости допускается корректировка плана внеурочной деятельности.

#### **4.4. Календарный план воспитательной работы**

Календарный план воспитательной работы (далее — план) разработан с указанием: содержания дел, событий, мероприятий; участвующих классов, сроков, в том числе сроков подготовки; ответственных лиц.

План обновляется ежегодно к началу очередного учебного года.

При разработке плана учитываются: индивидуальные планы классных руководителей; рабочие программы учителей по изучаемым в ОО учебным предметам, курсам, модулям; план, рабочие программы учебных курсов, занятий внеурочной деятельности; планы органов самоуправления в ОО, ученического самоуправления, взаимодействия с социальными партнёрами согласно договорам, соглашениям с ними; планы работы психологической службы или школьного психолога, социальных педагогов и другая документация, которая должна соответствовать содержанию плана.

План разрабатывается один для всей ОО, по уровням образования.

### **ПЛАН ВОСПИТАТЕЛЬНОЙ РАБОТЫ 1-4 КЛАССЫ**

НАЧАЛЬНОЕ ОБЩЕЕ ОБРАЗОВАНИЕ <i>Модуль «Ключевые общешкольные дела»</i>			
Дела	Классы	Ориентировочное время проведения	Ответственные
<b>Сентябрь</b>			
День Знаний. Торжественная линейка «Здравствуй, школа!»	1-4	1 неделя	классные руководители
Праздник «Посвящение в первоклассники»	1-4	1 неделя	классные руководители
Экскурсия по школе «Давайте познакомимся!»	1	1 неделя	классные руководители
Месячник «Внимание дети!»	1-4	1 неделя	Руководитель отряда ЮИД, классные

			руководители
Неделя безопасности и ГО	1-4	1 неделя	классные руководители
«День солидарности в борьбе с терроризмом». Беседа–инструктаж по безопасности и правилам поведения в школе.	1-4	1 неделя	классные руководители
Классный час «Азбука юного пешехода» (разработка маршрутного листа «Безопасный путь»)	1-4	2 неделя	классные руководители
Акция «Голубой Алей»	1-4	2 неделя	классные руководители
Конкурс букетов композиций «Золотая осень!»	1-4	3 неделя	классные руководители
Кросс «Золотая осень»	1-4	3 неделя	учитель физической культуры, классные руководители
Мероприятие «Посвящение в пешеходы». Конкурс рисунков «Я участник дорожного движения»	1-4	4 неделя	Руководитель отряда ЮИД- классные руководители
<b>Октябрь</b>			
Международный день пожилых людей. Акция «Поздравительная открытка»	1-4	1 неделя	классные руководители
Праздничный концерт, посвященный Дню Учителя «Славлю тебя, учитель!»	1-4	1 неделя	классные руководители
Мероприятие «Мы вас любим!» (мероприятие посвященное месячнику пожилого человека)	1-4	3 неделя	классные руководители
Классный час «Безопасные каникулы»	1-4	3 неделя	классные руководители
ГТО	1-4	4 неделя	учитель физической культуры, классные руководители
Всероссийский урок безопасности в сети Интернет	1-4	октябрь	классные руководители
<b>Ноябрь</b>			
Презентация «День народного единства»	1-4	1 неделя	классные руководители
Классный час «Мы за здоровый образ жизни». Конкурс рисунков «Путешествие в страну здорового образа жизни»	1-4	2 неделя	классные руководители
Международный день толерантности. Беседа «О поступках плохих и хороших»	1-4	3 неделя	Руководитель отряда «Милосердие»
День матери в России. Конкурсная программа «Мамина улыбка дороже золота». Поздравление мамам (открытки, сувениры)	1-4	4 неделя	классные руководители

Месячник правовой направленности	1-4	ноябрь	классные руководители
<b>Декабрь</b>			
Операция «Покорми птиц зимой»	1-4	декабрь	классные руководители
Участие в творческих конкурсах по новогодней тематике	1-4	декабрь	классные руководители
Устный журнал – презентация «День героев Отечества. День неизвестного солдата»	1-4	2 неделя	классные руководители
День Конституции РФ	1-4	3 неделя	учитель истории
Новогодний карнавал	1-4	4 неделя	классные руководители
Инструктаж «Безопасный Новый год»	1-4	4 неделя	классные руководители
<b>Январь</b>			
Месячник гражданско-патриотического воспитания	1-4	январь	классные руководители
Классный час «День снятия блокады с Ленинграда»	1-4	2 неделя	классные руководители
Классный час «Права и обязанности школьника»	1-4	2 неделя	классные руководители
Конкурс рисунков «Соблюдай правила безопасного поведения в школе»	1-4	3 неделя	классные руководители
Неделя профилактики травматизма	1-4	4 неделя	классные руководители
<b>Февраль</b>			
Устный журнал «День Российской науки»	1-4	1 неделя	классные руководители
Участие в творческих конкурсах, посвященных Дню защитника Отечества	1-4	февраль	классные руководители
Урок Мужества	1-4	3 неделя	классные руководители
Мероприятие «А ну-ка, мальчики!»	1-4	4 неделя	классные руководители
Военно-патриотическая игра «Зарничка»	1-4	4 неделя	Рау Э.В., учитель физической культуры, классные руководители
<b>Март</b>			
Конкурс творческих работ «Мамы разные нужны, мамы разные важны!»	1-4	1 неделя	классные руководители
Концертная программа «Примите наши поздравления!»	1-4	1 неделя	классные руководители
Экскурсия (виртуальная) «Профессии моих родителей»	1-4	2 неделя	классные руководители
Устный журнал «Присоединение Крыма к России»	3-4	2 неделя	учитель истории
Праздник «Масленица»	1-4	3 неделя	классные руководители

Классный час «Безопасные каникулы»	1-4	4 неделя	классные руководители
Неделя детской книги	1-4	4 неделя	библиотекарь, классные руководители
<b>Апрель</b>			
Рейд «Самый аккуратный учебник , дневник»	1-4	1 неделя	классные руководители
Беседа «Береги школьное имущество»	1-4	1 неделя	классные руководители
Общешкольный День Здоровья	1-4	1 неделя	учитель физической культуры, классные руководители
День Космонавтики. Информационный час «Человек в космосе!»	1-4	2 неделя	классные руководители
Классный час «День Земли»	1-4	3 неделя	классные руководители
Операция «Субботник»	1-4	4 неделя	классные руководители
День пожарной охраны. Литературная страничка С.Маршак «Рассказ о неизвестном герое»	1-4	4 неделя	классные руководители
<b>Май</b>			
Вахта памяти «Никто не забыт, ничто не забыто». Экскурсия к памятнику Емцева П.К. Возложение цветов.	1-4	1 неделя	классные руководители
Участие в акции «Бессмертный полк»	1-4	1 неделя	классные руководители
Международный день семьи. Конкурсная программа с родителями «Наша дружная семья»	1-4	2 неделя	классные руководители
Мероприятие «Безопасное колесо»	3-4	3 неделя	руководитель отряда ЮИД- классные руководители
Праздник Последнего звонка	1-4	4 неделя	классные руководители
Заключительная линейка	1-4	4 неделя	классные руководители
<b>Модуль «Курсы внеурочной деятельности»</b>			
Название курса	классы	Количество часов в неделю	ответственные
Умники и умницы	2-4	1	классные руководители
Финансовая грамотность	1	1	классные руководители
Смотрю на мир глазами художника	1-4	1	классные руководители
Шахматная школа	1-4	1	классные

			руководители
Учусь создавать проекты	1-4	1	классные руководители
Разговор о правильном питании	1-3	1	классные руководители
Юные инспектора дорожного движения	4	1	классные руководители
<b>Модуль «Классное руководство»</b>			
Согласно индивидуальным планам работы классных руководителей			
<b>Модуль «Школьный урок»</b>			
Согласно индивидуальным планам работы учителей-предметников			
<b>Модуль «Самоуправление»</b>			
Дела, события, мероприятия	Классы	Ориентировочное время проведения	Ответственные
Выбор классного органа самоуправления	1-4	сентябрь	классные руководители
Работа в соответствии с обязанностями	1-4	в течение года	классные руководители
Рейды «Внешний вид», «Учебник», «Санитарное состояние класса»	1-4	1 раз в месяц	классные руководители
Отчет о проделанной работе	1-4	май	классные руководители
<b>Модуль «Детские общественные объединения»</b>			
Участие в проектах и акциях РДШ (по плану работы РДШ)	1-4	в течение года	классные руководители
Участие в акциях: «Голубой Алей» «Субботник», «наш школьный двор», «Скворечник», «Корм для птиц», «Милосердие» и др	1-4	в течение года	классные руководители
<b>Модуль «Экскурсии, экспедиции, походы»</b>			
Экскурсия «Наша школа»	1	сентябрь	классный руководитель класса 1
Экскурсия по селу «село Георгиевка – заречная красавица»	1-4	октябрь	классные руководители
Экскурсия в школьный музей	1-4	ноябрь	классные руководители
Поездки на новогодние представления в г.Горняк, г.Рубцовск	1-4	декабрь	классные руководители
Экскурсия в сельский музей	1-4	март	классные руководители
Сезонные экскурсии на природу	1-4	в течение года	классные руководители
Посещение концертов в Доме культуры села	1-4	в течение года	классные руководители
Туристический поход «В поход за здоровьем»	1-4	июнь	классные руководители

<b>Модуль «Профориентация»</b>			
Дела, события, мероприятия	Классы	Ориентировочное время проведения	Ответственные
Встреча с представителями различных профессий	1-4	октябрь март	классные руководители
Конкурс рисунков «Моя будущая профессия»	1-4	ноябрь	классные руководители
Викторина «Все профессии важны, все профессии нужны»	1-4	январь	классные руководители
Проведение тематических классных часов	1-4	в течение года	классные руководители
Месячник профориентации	1-4	апрель	классные руководители
Посещение предприятий села, района	1-4	По плану кл. руководителей	классные руководители
<b>Модуль «Школьные медиа»</b>			
Дела, события, мероприятия	Классы	Ориентировочное время проведения	Ответственные
Размещение созданных детьми рассказов, стихов, сказок, рисунков на страницах школьного рукописного журнала «Школьный мир»	1-4	в течение года	Куимова А.О., классные руководители
Видео-, фотосъемка классных и школьных мероприятий	1-4	в течение года	классные руководители
<b>Модуль «Организация предметно-эстетической среды»</b>			
Дела, события, мероприятия	Классы	Ориентировочное время проведения	Ответственные
Оформление классных уголков	1-4	в течение года	классные руководители
Выставки рисунков, фотографий, творческих работ, посвященных событиям и памятным датам	1-4	в течение года	классные руководители
Озеленение классов	1-4	в течение года	классные руководители,
Праздничное украшение кабинетов	1-4	в течение года	классные руководители
<b>Модуль «Работа с родителями»</b>			
Дела, события, мероприятия	Классы	Ориентировочное время проведения	Ответственные
Общешкольные родительские собрания	1-4	в течение года	директор школы
Классные родительские собрания	1-4	в течение года	классные руководители
Информационное обеспечение родителей через сайт школы	1-4	в течение года	классные руководители
Индивидуальные консультации психолога родителей	1-4	в течение года	психолог, классные руководители



Работа Совета по профилактике по вопросам воспитания и обучения	1-4	в течение года	психолог, классные руководители
Совместные внеклассные мероприятия	1-4	в течение года	классные руководители

*Перечень мероприятий дополняется и актуализируется ежегодно в соответствии с памяtnыми датами, юбилеями общероссийского, регионального, местного значения, памяtnыми датами ОО, документами Президента Российской Федерации, Правительства Российской Федерации, перечнями рекомендуемых воспитательных событий Министерства просвещения Российской Федерации, методическими рекомендациями исполнительных органов власти в сфере образования.*

Сентябрь:

1 сентября: День знаний;

3 сентября: День окончания Второй мировой войны, День солидарности в борьбе с терроризмом.

Октябрь:

1 октября: Международный день пожилых людей;

4 октября: День защиты животных;

5 октября: День учителя;

Третье воскресенье октября: День отца;

30 октября: День памяти жертв политических репрессий

Ноябрь:

4 ноября: День народного единства

Декабрь:

3 декабря: Международный день инвалидов;

5 декабря: Битва за Москву, Международный день добровольцев;

6 декабря: День Александра Невского;

9 декабря: День Героев Отечества;

10 декабря: День прав человека;

12 декабря: День Конституции Российской Федерации;

27 декабря: День спасателя

Январь:

1 января: Новый год;

7 января: Рождество Христово;

25 января: «Татьянин день» (праздник студентов);

27 января: День снятия блокады Ленинграда

Февраль:

2 февраля: День воинской славы России;

8 февраля: День русской науки;

21 февраля: Международный день родного языка;

23 февраля: День защитника Отечества

Март:

8 марта: Международный женский день;

18 марта: День воссоединения Крыма с Россией

Апрель:

12 апреля: День космонавтики

Май:

1 мая: Праздник Весны и Труда;

9 мая: День Победы;

24 мая: День славянской письменности и культуры

Июнь:

1 июня: Международный день защиты детей;

5 июня: День эколога;  
6 июня: Пушкинский день России;  
12 июня: День России;  
22 июня: День памяти и скорби;  
27 июня: День молодёжи  
Июль:  
8 июля: День семьи, любви и верности  
Август:  
22 августа: День Государственного флага Российской Федерации;  
25 августа: День воинской славы России

#### **4.5. Система условий реализации программы начального общего образования**

Система условий реализации программы начального общего образования, созданная в МКОУ «Георгиевская СОШ», направлена на:

1) достижение обучающимися планируемых результатов освоения программы начального общего образования, в том числе адаптированной;

2) развитие личности, её способностей, удовлетворение образовательных потребностей и интересов, самореализацию обучающихся, в том числе одарённых, через организацию урочной и внеурочной деятельности, социальных практик, включая общественно полезную деятельность, профессиональные пробы, практическую подготовку, использование возможностей организаций дополнительного образования и социальных партнёров;

3) формирование функциональной грамотности обучающихся (способности решать учебные задачи и жизненные проблемные ситуации на основе сформированных предметных, метапредметных и универсальных способов деятельности), включающей овладение ключевыми навыками, составляющими основу дальнейшего успешного образования и ориентацию в мире профессий;

4) формирование социокультурных и духовно-нравственных ценностей обучающихся, основ их гражданственности, российской гражданской идентичности;

5) индивидуализацию процесса образования посредством проектирования и реализации индивидуальных учебных планов, обеспечения эффективной самостоятельной работы обучающихся при поддержке педагогических работников;

6) участие обучающихся, родителей (законных представителей) несовершеннолетних обучающихся и педагогических работников в проектировании и развитии программы начального общего образования и условий её реализации, учитывающих особенности развития и возможности обучающихся;

7) включение обучающихся в процессы преобразования социальной среды (класса, школы), формирования у них лидерских качеств, опыта социальной деятельности, реализации социальных проектов и программ при поддержке педагогических работников;

8) формирование у обучающихся первичного опыта самостоятельной образовательной, общественной, проектной, учебно-исследовательской, спортивно-оздоровительной и творческой деятельности;

9) формирование у обучающихся экологической грамотности, навыков здорового и безопасного для человека и окружающей его среды образа жизни;

10) использование в образовательной деятельности современных образовательных технологий, направленных в том числе на воспитание обучающихся и развитие различных форм наставничества;

11) обновление содержания программы начального общего образования, методики технологий её реализации в соответствии с динамикой развития системы образования, запросов обучающихся, родителей (законных представителей) несовершеннолетних обучающихся с учётом национальных и культурных особенностей Алтайского края;

12) эффективное использование профессионального и творческого потенциала педагогических и руководящих работников организации, повышения их профессиональной, коммуникативной, информационной и правовой компетентности;

13) эффективное управление организацией с использованием ИКТ, современных механизмов финансирования реализации программ начального общего образования.

### **Кадровые условия реализации основной образовательной программы начального общего образования**

Для реализации программы начального общего образования МКОУ «Георгиевская СОШ» укомплектована кадрами, имеющими необходимую квалификацию для решения задач, связанных с достижением целей и задач образовательной деятельности. Обеспеченность кадровыми условиями включает в себя:

1) укомплектованность образовательной организации педагогическими, руководящими и иными работниками;

2) уровень квалификации педагогических и иных работников образовательной организации, участвующих в реализации основной образовательной программы и создании условий для её разработки и реализации;

3) непрерывность профессионального развития педагогических работников образовательной организации, реализующей образовательную программу начального общего образования.

Укомплектованность образовательной организации педагогическими, руководящими и иными работниками характеризуется замещением 100 % вакансий, имеющихся в соответствии с утверждённым штатным расписанием.

Уровень квалификации педагогических и иных работников образовательной организации, участвующих в реализации основной образовательной программы и создании условий для её разработки и реализации, характеризуется наличием документов о присвоении квалификации, соответствующей должностным обязанностям работника.

Основой для разработки должностных инструкций, содержащих конкретный перечень должностных обязанностей работников, с учётом особенностей организации труда и управления, а также прав, ответственности и компетентности работников образовательной организации, служат квалификационные характеристики, указанные в квалификационных справочниках, и(или) профессиональных стандартах (при наличии).

В основу должностных обязанностей положены представленные в профессиональном стандарте «Педагог (педагогическая деятельность в сфере начального ) (учитель)» обобщённые трудовые функции, которые могут быть поручены работнику, занимающему данную должность.

Уровень квалификации педагогических и иных работников образовательной организации, участвующих в реализации основной образовательной программы и создании условий для её разработки и реализации, характеризуется также результатами аттестации — квалификационными категориями. Аттестация педагогических работников в соответствии с Федеральным законом «Об образовании в Российской Федерации» (ст. 49) и Приказом Министерства просвещения РФ от 24.03.2023 №196 «Об утверждении Порядка проведения аттестации педагогических работников организаций, осуществляющих образовательную деятельность», проводится в целях подтверждения их соответствия занимаемым должностям на основе оценки их профессиональной деятельности, с учётом желания педагогических работников в целях установления квалификационной категории.

Проведение аттестации педагогических работников в целях подтверждения их соответствия занимаемым должностям осуществляется не реже одного раза в пять лет на основе оценки их профессиональной деятельности аттестационными комиссиями, самостоятельно формируемыми образовательной организацией. Проведение аттестации в целях установления квалификационной категории педагогических работников осуществляется аттестационными комиссиями, формируемыми федеральными органами исполнительной власти, в ведении которых эти организации находятся.

Проведение аттестации в отношении педагогических работников образовательных организаций, находящихся в ведении субъекта Российской Федерации, муниципальных и частных организаций, осуществляется аттестационными комиссиями, формируемыми уполномоченными органами государственной власти субъектов Российской Федерации.

Информация об уровне квалификации педагогических и иных работников, участвующих в реализации настоящей основной образовательной программы и создании условий для её разработки и реализации:

Категория работников	Подтверждение уровня квалификации документами об образовании (профессиональной переподготовке) (%)	Подтверждение уровня квалификации результатами аттестации	
		на соответствие занимаемой должности (%)	квалификационная категория (%)
Педагогические работники	12	10%	90%
Руководящие работники	1	0	100%
Иные работники	9		

Кроме того, ОО укомплектована вспомогательным персоналом, обеспечивающим создание и сохранение условий материально-технических и информационно-методических условий реализации основной образовательной программы.

#### **Профессиональное развитие и повышение квалификации педагогических работников.**

Основным условием формирования и наращивания необходимого и достаточного кадрового потенциала образовательной организации является обеспечение адекватности системы непрерывного педагогического образования происходящим изменениям в системе образования в целом. Непрерывность профессионального развития педагогических и иных работников образовательной организации, участвующих в разработке и реализации основной образовательной программы начального общего образования, характеризуется долей работников, повышающих квалификацию не реже 1 раза в 3 года.

В ходе реализации основной образовательной программы предполагается оценка качества и результативности деятельности педагогических работников с целью коррекции их деятельности, а также определения стимулирующей части фонда оплаты труда.

Ожидаемый результат повышения квалификации — профессиональная готовность работников образования к реализации ФГОС начального общего образования:

- 1) обеспечение оптимального вхождения работников образования в систему ценностей современного образования;
- 2) освоение системы требований к структуре основной образовательной программы, результатам её освоения и условиям реализации, а также системы оценки итогов образовательной деятельности обучающихся;
- 3) овладение учебно-методическими и информационно-методическими ресурсами, необходимыми для успешного решения задач ФГОС начального общего образования.

Одним из важнейших механизмов обеспечения необходимого квалификационного уровня педагогических работников, участвующих в разработке и реализации основной образовательной программы начального общего образования, является система методической работы, обеспечивающая сопровождение деятельности педагогов на всех этапах реализации требований ФГОС начального общего образования.

Актуальные вопросы реализации программы начального общего образования рассматриваются методическим объединением учителей начальной школы, а так же методическими и учебно-методическими объединениями в сфере общего образования, действующими на муниципальном и региональном уровнях.

Педагогическими работниками образовательной организации системно разрабатываются методические темы, отражающие их непрерывное профессиональное развитие (Приложение 3).

### **Психолого-педагогические условия реализации программы начального общего образования**

Ведущим специалистом образовательной организации, осуществляющим психолого-педагогическое сопровождение реализации программы, является педагог-психолог. Психолого-педагогические условия реализации программы в соответствии с п. 28 ФГОС НОО обеспечивают:

- преемственность содержания и форм организации образовательной деятельности, обеспечивающих реализацию основных образовательных программ дошкольного образования и начального образования;
- учет специфики возрастного и психофизического развития обучающихся;
- формирование и развитие психолого-педагогической компетентности педагогических и административных работников, родителей (законных представителей) обучающихся;
- вариативность направлений психолого-педагогического сопровождения участников образовательных отношений (сохранение и укрепление психологического здоровья обучающихся; формирование ценности здоровья и безопасного образа жизни; дифференциация и индивидуализация обучения; мониторинг возможностей и способностей обучающихся, выявление и поддержка одаренных детей, детей с ОВЗ; формирование коммуникативных навыков в разновозрастной среде и среде сверстников; поддержка детских объединений, ученического самоуправления);
- диверсификацию уровней психолого-педагогического сопровождения (индивидуальный, групповой, уровень класса, уровень организации);
- вариативность форм психолого-педагогического сопровождения участников образовательных отношений.

**Диверсификация уровней психолого-педагогического сопровождения подразумевает осуществление психологического сопровождения на четырех уровнях:**

Индивидуальный	Ведущую роль играют учителя (классные руководители), обеспечивающие необходимую педагогическую поддержку ребенку в решении задач обучения, воспитания и развития. Основная цель их деятельности - развитие самостоятельности в решении проблемных ситуаций, предотвращение дезадаптации ребенка, возникновения острых проблемных ситуаций. Для достижения данной цели классный руководитель совместно с педагогом - психологом может разрабатывать план развития класса и каждого обучающегося. На основе психологических характеристик класса и обучающихся может корректироваться
Малая группа	
Класс	

	план воспитательной работы в классе.
Образовательная организация	Работа ведется учителями (классными руководителями), выявляющими проблемы в развитии обучающихся и оказывающими первичную помощь в преодолении трудностей в обучении, взаимодействии с учителями, родителями (законными представителями), сверстниками. В рамках ППк образовательной организации разрабатывается план дальнейших действий, направленный на решение возникших трудностей обучающегося. На данном уровне также осуществляется экспертная, консультативная, просветительская работа с администрацией и учителями

К основным формам психолого-педагогического сопровождения, реализуемым педагогом-психологом из Психолого- педагогического центра и классным руководителем относятся: консультирование, диагностика, просвещение, профилактика, развивающая работа.

**Этапы психолого-педагогического сопровождения:**

**1 этап.** Поступление ребенка в школу. Он начинается в феврале месяце одновременно с записью детей в школу во время подготовительных занятий и заканчивается в начале сентября. В рамках этого этапа проводятся:

- психолого-педагогическая диагностика, направленной на определение школьной готовности ребенка. Диагностика состоит из двух составных частей. Сначала осуществляется общая экспресс-диагностика, позволяющая судить об уровне психологической готовности и сформированности некоторых универсальных учебных действий у ребенка. Затем, по отношению к детям, показавшим чрезвычайно низкие результаты, организуется второй «диагностический тур». Он направлен на выявление причин низких результатов. В ряде случаев второй диагностический срез осуществляется в сентябре. Используются методики на определение познавательных процессов, Тест Керна-Йирасека «Готовность к обучению в школе».

Консультирование на этапе приема в 1 класс школы:

- групповые и индивидуальные консультации родителей будущих первоклассников. Групповая консультация в форме родительского собрания – это способ повышения психологической культуры родителей, рекомендации родителям по организации последних месяцев жизни ребенка перед началом школьных занятий. Индивидуальные консультации проводятся для родителей, чьи дети по результатам тестирования имеют низкий уровень сформированности универсальных учебных действий и могут испытывать трудности в адаптации к школе.
- консультация педагогов будущих первоклассников, носящая на данном этапе общий ознакомительный характер.

**2 этап.** Переход обучающихся на новый уровень образования (1 классы). Психолого-педагогическое сопровождение обучающихся 1-х классов направлено на создание условий для успешного обучения на уровне начального общего образования. Особое значение придается созданию условий для успешной социально-психологической адаптации к новой социальной ситуации. Главное - создание в рамках образовательной среды психологических условий успешной адаптации. Проводится фронтальная и индивидуальная диагностика. Индивидуальная диагностика проводится по запросу педагогов или родителей (законных представителей). Комплекс методик обследования адаптационного периода включает в себя наиболее показательные для адаптации процессы: мотивация, самочувствие, тревожность. В рамках данного этапа предполагается:

- Проведение психолого-педагогической диагностики, направленной на изучение уровня психологической адаптации обучающихся к образовательной деятельности;
- Проведение консультационной и просветительской работы с родителями (законными представителями) 1-классников, направленной на ознакомление с основными задачами и трудностями адаптационного периода;
- Проведение групповых и индивидуальных консультаций с педагогами по выявлению возможных сложностей в формировании УУД и реализации ООП НОО;
- Развивающая работа проводится с обучающимися, испытывающими временные трудности адаптационного периода. Занятия проводятся как в индивидуальной, так, и в групповой формах во внеурочной деятельности. Такая работа проводится, как правило, психологом, воспитателями, педагогами. Основной формой ее проведения являются различные игры. Подобранные и проводимые в определенной логике они помогают детям быстрее узнать друг друга, настроить на предъявляемую школой систему требований, снять чрезмерное психическое напряжение, формировать у детей коммуникативные действия, необходимые для установления межличностных отношений, общения и сотрудничества, оказать помощь учащимся в усвоении школьных правил. На занятиях у учащихся формируется внутренняя позиция школьника, устойчивая самооценка. Психолог также содействует формированию познавательных действий, необходимых для успешного обучения в начальной школе. Организация групповой развивающей работы с детьми, направленная на повышение уровня их школьной готовности, социально- психологическую адаптацию в новой системе взаимоотношений.
- Аналитическая работа, направленная на осмысление итогов деятельности по психолого-педагогическому сопровождению ООП НОО, планирование работы на следующий учебный год.

#### **Диагностика обучающихся 1-х классов.**

В соответствии с планом использованы следующие методики:

- Тест «Рисунок человека»,
- Проективный тест «Что мне нравится в школе» по Лускановой Н.Г,
- Стандартная беседа Нежной по определению школьной мотивации,
- Методика «Рукавички»,
- Методика «Графический диктант» Д.Б.Эльконина,
- Методика «Лесенка» А.И.Липкиной.

**3 этап.** Психолого-педагогическое сопровождение обучающихся 2-3 классов. Работа по сопровождению 2-3 классов определяется запросом со стороны родителей (законных представителей) и администрации школы.

- Реализация решений итогового консилиума, проведенного в конце учебного года в 1 классах.
- Углубленная диагностика УУД.
- Развивающая работа по формированию УУД. Используются следующие методики:
- Тест Люшера,
- Метод социометрических измерений Дж.Морено,
- Методика «Домики» О.А.Ореховой,
- Методики на изучение эмоционально-личностной сферы.

**4 этап.** Психолого-педагогическая экспертиза уровня сформированности УУД у обучающихся 4 классов. Проведение психолого-педагогической диагностики, направленной на определение у обучающихся уровня сформированности УУД. Проведение индивидуально-групповых консультаций родителей (законных представителей). Организация и проведение педагогического совета по результатам освоения обучающимися ООП НОО.

Диагностика обучающихся 4-х классов на этапе подготовке к переходу в 5 класс. В соответствии с планом использованы следующие методики:

В диагностическую программу включены следующие **методики**:

- тест сформированности саморегуляции;
- тест сформированности произвольного внимания;
- диагностика речевого развития;

- диагностика сформированности понятийного мышления (определение существенного, сравнение, исключение лишнего, смысловое соотнесение методика Э.Ф.Замбавичене)
- тест «Мотивы учебной деятельности»;
- тест «Интерес к учебным предметам»;
- методика исследования межличностных отношений методом социометрии (ДЖ. Морено);
- определение психологического климата в классном коллективе (анкета Федоренко Л.Г.)

#### **Модель психолого-педагогического сопровождения:**

Уровни психолого-педагогического сопровождения:

Индивидуальное

Групповое

На уровне класса

На уровне школы

#### **Основные формы сопровождения:**

Консультирование

Диагностика

Экспертиза

Развивающая работа

Профилактика

Просвещение

#### **Основные направления психолого-педагогического сопровождения**

Сохранение и укрепление психологического здоровья	Мониторинг возможностей и способностей учащихся	Психолого-педагогическая поддержка участников
Формирование ценности здоровья и безопасного образа жизни	Выявление и поддержка детей с особыми образовательными потребностями	Формирование коммуникативных навыков в разновозрастной среде и среде сверстников
Развитие экологической культуры	Выявление и поддержка одарённых детей	Поддержка детских объединений и ученического самоуправления

Таким образом, основными формами деятельности педагога-психолога по сохранению психологического здоровья учащихся являются: психологические обследования обучающихся; индивидуальные и групповые консультации; индивидуальные и групповые психо-коррекционные занятия для обучающихся; релаксационные сеансы по снятию психоэмоционального напряжения, стрессов; семейное консультирование по проблемам.

#### **Финансово-экономические условия реализации образовательной программы начального общего образования**

Финансовое обеспечение реализации основной образовательной программы начального общего образования опирается на исполнение расходных обязательств, обеспечивающих конституционное право граждан на бесплатное и общедоступное общее образование. Объём действующих расходных обязательств отражается в бюджетной смете учреждения по оказанию государственных (муниципальных) образовательных услуг в соответствии с требованиями федеральных государственных образовательных стандартов общего образования.

Бюджетная смета обеспечивает соответствие показателей объёмов и качества предоставляемых образовательным учреждением услуг (выполнения работ) размерам направляемых на эти цели средств бюджета.

В связи с требованиями Стандарта при расчёте регионального норматива учитываются затраты рабочего времени педагогических работников образовательных учреждений на урочную и



внеурочную деятельность, включая все виды работ (учебная, воспитательная методическая и т. п.), входящие в должностные обязанности конкретных педагогических работников.

Формирование фонда оплаты труда образовательного учреждения осуществляется в пределах объёма средств образовательного учреждения на текущий финансовый год, определённого в соответствии с региональным расчётным подушевым нормативом, количеством обучающихся и соответствующими поправочными коэффициентами, и отражается в плане финансово-хозяйственной деятельности образовательного учреждения.

В соответствии с установленным порядком финансирования оплаты труда работников образовательных учреждений:

фонд оплаты труда образовательного учреждения состоит из окладной части и стимулирующей части.

окладная часть фонда оплаты труда обеспечивает гарантированную заработную плату руководителей, педагогических работников, непосредственно осуществляющих образовательный процесс, учебно-вспомогательного персонала образовательного учреждения;

Размеры, порядок и условия осуществления стимулирующих выплат определяются в локальных правовых актах образовательного учреждения и в коллективном договоре. В локальных правовых актах о стимулирующих выплатах определены критерии и показатели результативности и качества, разработанные в соответствии с требованиями ФГОС к результатам освоения основной образовательной программы начального общего образования. В них включаются: динамика учебных достижений обучающихся, активность их участия во внеурочной деятельности; использование учителями современных педагогических технологий, в том числе здоровьесберегающих; участие в методической работе, распространение передового педагогического опыта; повышение уровня профессионального мастерства и др.

Для обеспечения требований Стандарта на основе проведённого анализа материально-технических условий реализации основной образовательной программы начального общего образования *учредитель*:

- 1) проводит экономический расчёт стоимости обеспечения требований Стандарта по каждой позиции;
- 2) устанавливает предмет закупок, количество и стоимость пополняемого оборудования, а также перечень работ для обеспечения требований к условиям реализации ООП;
- 3) определяет величину затрат на обеспечение требований к условиям реализации ООП;
- 4) соотносит необходимые затраты с региональным (муниципальным) графиком внедрения Стандарта и определяет распределение по годам освоения средств на обеспечение требований к условиям реализации ООП в соответствии со Стандартом;
- 5) определяет объёмы финансирования, обеспечивающие реализацию внеурочной деятельности обучающихся, включённой в основную образовательную программу образовательного учреждения

### **Информационно-методические условия реализации программы начального общего образования**

В соответствии с требованиями ФГОС НОО реализация программы начального общего образования обеспечивается современной информационно-образовательной средой.

Под информационно-образовательной средой (ИОС) образовательной организации понимается открытая педагогическая система, включающая разнообразные информационные образовательные ресурсы, современные информационно-коммуникационные технологии, способствующие реализации требований ФГОС.

#### **Основными компонентами ИОС являются:**

- учебно-методические комплекты по всем учебным предметам, из расчета не менее одного учебника по учебному предмету обязательной части учебного плана на одного обучающегося;
- фонд дополнительной литературы (художественная и научно-популярная литература, справочно-библиографические и периодические издания);

- учебно-наглядные пособия (средства натурального фонда, модели, печатные, экранно-звуковые средства, мультимедийные средства);
- информационно-образовательные ресурсы Интернета, прошедшие в установленном порядке процедуру верификации и обеспечивающие доступ обучающихся к учебным материалам, к наследию отечественного кинематографа;
- информационно-телекоммуникационная инфраструктура;
- технические средства, обеспечивающие функционирование информационно-образовательной среды;
- программные инструменты, обеспечивающие функционирование информационно-образовательной среды;
- служба технической поддержки функционирования информационно-образовательной среды.

**Информационно-коммуникационные средства и технологии предоставляют для участников образовательного процесса возможность:**

- достижения обучающимися планируемых результатов освоения ООП НОО, в том числе адаптированной для обучающихся с ограниченными возможностями здоровья (ОВЗ);
- развития личности, удовлетворения познавательных интересов, самореализации обучающихся, в том числе одаренных и талантливых, через организацию учебной и внеурочной деятельности, социальных практик, включая общественно-полезную деятельность, профессиональной пробы, практическую подготовку, систему кружков, клубов, секций, студий с использованием возможностей организаций дополнительного образования, культуры и спорта, профессиональных образовательных организаций и социальных партнеров в профессиональнопроизводственном окружении;
- формирования функциональной грамотности обучающихся, включающей овладение ключевыми компетенциями, составляющими основу дальнейшего успешного образования и ориентации в мире профессий;
- формирования социокультурных и духовно-нравственных ценностей обучающихся, основ их гражданственности, российской гражданской идентичности и социально-профессиональных ориентаций;
- индивидуализации процесса образования посредством проектирования и реализации индивидуальных образовательных планов обучающихся,
- обеспечения их эффективной самостоятельной работы при поддержке педагогических работников;
- включения обучающихся в процесс преобразования социальной среды населенного пункта, формирования у них лидерских качеств, опыта социальной деятельности, реализации социальных проектов и программ, в том числе в качестве волонтеров;
- формирования у обучающихся опыта самостоятельной образовательной и общественной деятельности;
- формирования у обучающихся экологической грамотности, навыков здорового и безопасного для человека и окружающей его среды образа жизни;
- использования в образовательной деятельности современных образовательных технологий, направленных в том числе на воспитание обучающихся;
- обновления содержания программы начального общего образования, методик и технологий ее реализации в соответствии с динамикой развития системы образования, запросов обучающихся и их родителей (законных представителей) с учетом особенностей развития субъекта Российской Федерации;
- эффективного использования профессионального и творческого потенциала педагогических и руководящих работников организации, повышения их профессиональной, коммуникативной, информационной и правовой компетентности;
- эффективного управления организацией с использованием ИКТ, современных механизмов финансирования.

### **Электронная информационно-образовательная среда школы обеспечивает:**

-доступ к учебным планам, рабочим программам, электронным учебным изданиям и электронным образовательным ресурсам, указанным в рабочих программах посредством сайта школы <https://shkolageorgievskaya-r22.gosweb.gosuslugi.ru>

-формирование и хранение электронного портфолио обучающегося, в том числе его работ и оценок за эти работы <https://netschool.edu22.info/>;

-фиксацию и хранение информации о ходе образовательного процесса, результатов промежуточной аттестации и результатов освоения программы начального общего образования <https://netschool.edu22.info> ;

-проведение учебных занятий, процедуры оценки результатов обучения, реализация которых предусмотрена с применением электронного обучения, дистанционных образовательных технологий sferum.ru взаимодействие между участниками образовательного процесса, в том числе синхронные и (или) асинхронные взаимодействия посредством Интернета

В случае реализации программы начального общего образования, в том числе адаптированной с применением электронного обучения, дистанционных образовательных технологий, каждый обучающийся в течение всего периода обучения обеспечен индивидуальным неограниченным доступом к электронной информационно-образовательной среде организации из любой точки, в которой имеется доступ к информационно телекоммуникационной Сети как на территории гимназии, так и вне ее.

### **4.5.4 Материально-технические условия реализации программы начального общего образования**

Материально-технические условия реализации образовательной программы начального общего образования обеспечивают:

- возможность достижения обучающимися результатов освоения программы начального общего образования;

- безопасность и комфортность организации учебного процесса;

-соблюдение санитарно-эпидемиологических, санитарно-гигиенических правил и нормативов, пожарной и электробезопасности, требований охраны труда, современных сроков и объемов текущего и капитального ремонта зданий и сооружений, благоустройства территории;

- возможность для беспрепятственного доступа всех участников образовательного процесса, в том числе обучающихся с ОВЗ, к объектам инфраструктуры организации, осуществляющей образовательную деятельность.

В МКОУ «Георгиевская СОШ» закрепляются локальными актами перечни оснащения и оборудования, обеспечивающие учебный процесс.

Критериальными источниками оценки материально-технических условий образовательной деятельности являются требования ФГОС НОО, лицензионные требования и условия Положения о лицензировании образовательной деятельности, утвержденного постановлением Правительства Российской Федерации 28 октября 2013 г. №966, а также соответствующие приказы и методические рекомендации, в том числе:

- СП 2.4.3648-20 «Санитарно-эпидемиологические требования к организациям воспитания и обучения, отдыха и оздоровления детей и молодежи»;

- СанПиН 1.2.3685-21 «Гигиенические нормативы и требования к обеспечению безопасности и (или) безвредности для человека факторов среды обитания»; перечень учебников, допущенных к использованию при реализации имеющих государственную аккредитацию образовательных программ основного общего, среднего общего образования (в соответствии с действующим Приказом Министерства просвещения РФ);

- Приказ Министерства просвещения Российской Федерации от 03.09.2019 № 465 «Об утверждении перечня средств обучения и воспитания, необходимых для реализации образовательных программ начального общего, основного общего и среднего общего образования, соответствующих временным условиям обучения, необходимого при оснащении

общеобразовательных организаций в целях реализации мероприятий по содействию созданию в субъектах Российской Федерации (исходя из прогнозируемой потребности) новых мест в общеобразовательных организациях, – критериев его формирования и требований к функциональному оснащению, а также норматива стоимости оснащения одного места обучающегося указанными средствами обучения и воспитания» (зарегистрирован 25.12.2019 № 56982);

- аналогичные перечни, утвержденные региональными нормативными актами и локальными актами школы, разработанные с учетом особенностей реализации основной образовательной программы в ОО.

В зональную структуру МКОУ «Георгиевская СОШ» включены:

- участки (территории) с целесообразным набором оснащенных зон (спортивные, сад, огород и др.);
- входная зона;
- учебные кабинеты, мастерские;
- лаборантские помещения;
- библиотека с рабочими зонами: книгохранилищем, медиатекой, читальным залом;
- спортивные сооружения (зал, стадион, спортивная площадка);
- пищевой блок;
- административные помещения;
- гардероб;
- санитарные узлы (туалеты);
- помещения для хранения уборочного инвентаря.

Состав и площади учебных помещений предоставляют условия для:

- 1) начального общего образования согласно избранным направлениям организации режима труда и отдыха участников образовательного процесса;
- 2) размещения в классах и кабинетах необходимых комплектов специализированной мебели и учебного оборудования, отвечающих специфике учебно-воспитательного процесса по данному предмету или циклу учебных дисциплин.

### Оценка материально-технических условий реализации ООП НОО

№п/п	Требования ФГОС, нормативных и локальных актов	Имеются в наличии
1	Учебные кабинеты с автоматизированными рабочими местами обучающихся и педагогических работников:	12
	Кабинет начальных классов АРМ учителя с выходом в интернет – 3; МФУ – 2; Проекторы-3 Интерактивная доска – 1; Все кабинеты оснащены конторками.	3
	Кабинет иностранных языков АРМ учителя с выходом в интернет – 1; МФУ – 1; Проектор-1 Интерактивная доска – 1	1
	Кабинет химии АРМ учителя с выходом в интернет – 1; МФУ – 1; Проекторы-1 Оборудование центра «Точка роста»	1
	Кабинет физики АРМ учителя с выходом в интернет – 1; МФУ – 1; Проектор-1 Оборудование центра «Точка роста»	1
	Кабинет биологии АРМ учителя с выходом в интернет – 1;	1

		МФУ – 1; Проектор-1 Оборудование уентра «Точка роста»	
	Кабинет русского языка	АРМ учителя с выходом в интернет – 1; МФУ – 1;	1
	Кабинет математики	АРМ учителя с выходом в интернет – 1; МФУ – 1; Проекторы-1	1
	Кабинет информатики	АРМ учителя с выходом в интернет – 1; МФУ – 1; Проекторы-1 Компьютеры для учащихся –7 Интерактивная доска-1	1
	Кабинет ОБЖ	АРМ учителя с выходом в интернет – 1; МФУ – 1; Проекторы-1 Оборудование кабинета ОБЖ	1
	Спортивный зал	ноутбук	1
2	Помещения для занятий учебно-исследовательской и проектной деятельностью, моделированием и техническим творчеством		3
3	Необходимые для реализации учебной и внеурочной деятельности лаборатории и мастерские		4
4	Информационно-библиотечные центры с рабочими зонами, оборудованными читальными залами и книгохранилищами, обеспечивающими сохранность книжного фонда, медиатекой		1
5	Стадион, спортивная площадка, тир, оснащённые игровым, спортивным оборудованием и инвентарём		1
6	Помещения для питания обучающихся, а также для хранения и приготовления пищи, обеспечивающие возможность организации качественного горячего питания, в том числе горячих завтраков		1
7	Помещения для медицинского персонала		1
8	Гардеробы, санузлы, места личной гигиены		имеются
9	Участок (территория) с необходимым набором оснащённых зон		1

#### **Сведения о локально-вычислительной сети образовательной организации:**

— Общее количество компьютеров -17

— в т.ч. количество компьютеров, подключенных к локальной сети -17

— в т.ч. количество компьютеров, подключенных к сети Интернет -17

— Провайдер Интернет Дианет

— Скорость передачи данных в сети Интернет (в соответствии с договором) 100 Мбит/сек.

Сведения о доступе воспитанников образовательной организации к компьютерам;

– Количество компьютеров, к использованию которых допущены воспитанники учащиеся образовательной организации: 15.– в т.ч. количество компьютеров, подключенных к локальной сети, 15 – в т.ч. количество компьютеров, подключенных к сети Интернет, 15 – Характер доступа (цели использования) реализация права на образование, информационный поиск и информационное моделирование, общение.

#### **Технические и программно-аппаратные средства защиты детей от информации, причиняющей вред их здоровью и развитию.**

Используется контентная фильтрация (да/нет) да		
Тип	контент-фильтра (программный/аппаратный/программноаппаратный/контентная	Программно-аппаратный
	фильтрация	

предоставлена интернетпровайдером)	
Наименование контент-фильтра (в случае предоставления провайдером – сведения из договора или запись «сведения в договоре отсутствуют»)	Контент-фильтр МКОУ «Георгиевская СОШ»
Выполнены настройки контент-фильтра, блокирующие выход к интернет ресурсам, причиняющим вред здоровью и развитию детей (да/нет) (в случае предоставления провайдером – «настройка осуществляется провайдером»)	да
Отсутствует доступ к ресурсам, содержащим информацию, распространение которой запрещено Федеральным законом от 25.07.2002 № 114-ФЗ «О противодействии экстремистской деятельности» (да/нет)	да
Блокировка ресурсов происходит вручную или автоматически (автоматически/вручную)	автоматически
Число компьютеров, подключенных к сети Интернет, на которых работает контент-фильтр	17

### Оснащение средствами обучения и воспитания

Компоненты оснащения	Необходимое оборудование и оснащение	наличие
1.Компоненты оснащения библиотеки	Стеллажи для книг	имеются
	Читальные места	имеются- 14
	Компьютеры	имеются- 2
	Принтер	имеются- 1
	Учебный фонд	2441
	Программно-художественная литература	1367
	Справочно-инциклопедическая литература	99
	Начно-педагогическая литература	220
	ЭОР	67
Компоненты оснащения спортивного зала	Оборудование для занятий гимнастикой	имеется
	Оборудование для занятий спортивными играми	имеется (футбол, волейбол, баскетбол)
	Оборудования для занятия лыжными видами спорта	комплетны лыж- 10
Компоненты оснащения спортивной площадки (стадиона)	Беговая дорожка	1
	Волейбольная площадка	1
	Футбольная площадка	1
	Баскетбольная площадка	1
	Сектор для метания	1
	Яма для прыжков	1
Компоненты оснащения помещений для питания	Полоса препятствий	1
	Обеденный зал,оснащенный мебелью на 26 мест	имеется
	Пищеблок с подсобными помещениями	имеется
Комплект оснащения медицинского кабинета	Оборудование	имеется
	Оборудование медицинского и прививочного кабинетов согласно нормам	имеется
Комплект оснащения гардеробов	Оборудование для хранения одежды с индивидуальными номерами, для хранения обуви	имеется

Обучение в начальной школе проходит в одном помещении (кабинет начальных классов). Такие условия определяют реальную возможность использования межпредметных связей, т.к. все наглядные материалы и технические средства находятся "под рукой" учителя. Такие предметы как иностранный язык, введение в информатику, музыка проводятся в классах-кабинетах по отдельному предмету.

### **Учебно-методические условия обеспечения реализации основной образовательной программы начального общего образования**

Учебные и информационно-методические ресурсы занимают свое, только им присущее место в системе ресурсного обеспечения реализации основной образовательной программы начального общего образования.

Это существенный, необходимый, неотъемлемый компонент инфраструктуры, инструментального сопровождения начального общего образования, без которого невозможен сколько-нибудь результативный образовательный процесс.

Целевая ориентированность данного ресурса заключается в том, чтобы создать оптимальные с точки зрения достижения современных результатов образования в начальной школе информационно-методические условия образовательного процесса, означающие наличие информационно-методической развивающей образовательной среды на основе деятельностного подхода.

Информационно-методические ресурсы обеспечения реализации основной образовательной программы начального общего образования составляют:

- информационно-методические ресурсы обеспечения управленческой деятельности администраторов начального общего образования (ФГОС ООН, учебный план, образовательная(ые) программа(ы) ОУ, программа развития универсальных учебных действий, материалы о личностном развитии обучающихся, модели аттестации учащихся, рекомендации по проектированию учебного процесса ит.д.);

- информационно-методические ресурсы обеспечения учебной деятельности учащихся (обучающихся) (печатные и электронные носители учебной (образовательной) информации, мультимедийные, аудио- и видеоматериалы, цифровые образовательные ресурсы ит.д.;

- информационно-методические ресурсы обеспечения образовательной деятельности обучающихся (учителей начальных классов) (печатные и электронные носители научно-методической, учебно-методической, психолого-педагогической информации, программно-методические, инструктивно-методические материалы, цифровые образовательные ресурсы ит.д.). Условиями формирования и наращивания необходимых и достаточных информационно-методических ресурсов образовательных учреждений начального общего образования являются системные действия администраторов начального общего образования, органов управления образованием на муниципальном, региональном и федеральном уровнях в пределах своей компетенции по выполнению настоящих требований, по объективной оценке этих ресурсов и осуществлению в соответствующих случаях коррекционных мероприятий.

Характеристика расчета количественных показателей материально-технического обеспечения.

Расчет количественных показателей подчиняется следующим требованиям:

- минимальным затратам материальных средств школы;

- целесообразности использования данного средства обучения (индивидуальная, групповая, демонстрационная работа и т.п.);

- возможности применения одного и того средства обучения для решения различных дидактических задач;

- легкости (удобности) пользования и хранения.

Количество учебного оборудования приведено, исходя из его необходимого минимума. Для характеристики количественных показателей используются следующие символические обозначения:

Д – демонстрационный экземпляр (не менее одного экземпляра на класс);

К – полный комплект (на каждого ученика класса);

Ф – комплект для фронтальной работы (не менее, чем 1 экземпляр на двух учеников);

П – комплект, необходимый для работы в группах (1 экземпляр на 5-6 человек). *Характеристика учебного кабинета.*

Обучение в начальной школе проходит в одном помещении (кабинет на 4 года закрепляется за одним учителем). Такие условия определяют реальную возможность использования межпредметных связей, т.к. все наглядные материалы и технические средства находятся "под рукой" учителя. Такие предметы как иностранный язык, введение в информатику, музыка проводятся в классах-кабинетах по отдельному предмету. Например, занятия музыкой проходят в музыкальном кабинете, оборудованном в соответствии с требованиями к процессу музыкального развития детей.

### РУССКИЙ ЯЗЫК

№п/п	Наименование объектов и средств материально-технического обеспечения	Число	Примечание
Библиотечный фонд (книгопечатная продукция)			
1	Учебно-методические комплекты по русскому языку для 1-4 классов (программы, учебники, рабочие тетради и др.) Стандарт начального образования по русскому языку. Примерная программа начального образования по русскому языку.	К Д Д	Библиотечный фонд комплектуется с учетом перечня УМК, рекомендованных или допущенных МОН РФ.
Печатные пособия			
2	Комплекты для обучения грамоте (наборное полотно, набор букв, образцы письменных букв). Касса букв и сочетаний (по возможности) Таблицы к основным разделам грамматического материала, содержащегося в стандарте начального образования по русскому языку. Наборы сюжетных ( и предметных) картинок в соответствии с тематикой , определенной в стандарте начального образования по русскому языку (в том числе и в цифровой форме). Словари всех типов по русскому языку. Репродукции картин в соответствии с тематикой и видами работы, указанными в стандарте начального образования по русскому языку (в том числе и в цифровой форме).	Д Ф Д Д Ф/Д Д	
Технические средства обучения			



3	<p>Классная доска с набором приспособлений для крепления таблиц, постеров и картинок.</p> <p>Настенная доска с набором приспособлений для крепления картинок.</p> <p>Телевизор (по возможности)</p> <p>Видеомагнитофон/ видеоплеер</p> <p>Аудиоцентр/ магнитофон.</p> <p>Диапроектор</p> <p>Мультимедийный проектор</p> <p>Экспозиционный экран</p> <p>Компьютер ,Сканер ,Принтер лазерный</p> <p>Принтер струйный цветной (по возможности)</p> <p>Фотокамера цифровая (по возможности)</p> <p>Видеокамера цифровая со штативом (по возможности)</p> <p>Лингафонные устройства, обеспечивающие связь между преподавателем и учащимися, между учащимися (по возможности).</p>	<p>Д</p> <p>Д</p> <p>Д</p> <p>Д</p> <p>Д</p> <p>Д</p> <p>Д</p>	С диаметром экрана не менее 72 см
<b>Экранно-звуковые пособия</b>			
4	<p>Аудиозаписи в соответствии с программой обучения</p> <p>Видеофильмы, соответствующие тематике, данной в стандарте начального общего образования по русскому языку (по возможности).</p> <p>Слайды (диапозитивы), соответствующие тематике, данной в стандарте начального общего образования по русскому языку (по возможности)</p> <p>Мультимедийные (цифровые) образовательные ресурсы, соответствующие тематике, данной в стандарте обучения</p>	<p>Д</p> <p>Д</p> <p>Д</p> <p>Д</p>	
<b>Игры и игрушки</b>			
5	<p>Куклы в русской (национальной) одежде и другие предметы окружающего мира ребенка, передающие этнический облик русских и других представителей Российской Федерации.</p> <p>Наборы ролевых игр, игрушек и конструкторов (по темам: Дом, Зоопарк, Ферма, Транспорт, Магазин, и др.)</p>	<p>Д</p> <p>П</p> <p>Ф</p>	
<b>Оборудование класса</b>			
6	<p>Ученические столы 1-2 местные с комплектом стульев</p> <p>Стол учительский с тумбой</p> <p>Шкафы для хранения учебников, дидактических материалов, пособий и пр.</p> <p>Настенные доски для вывешивания иллюстративного материала</p> <p>Подставки для книг, держатели для схем и таблиц и т.п.</p>	<p>К</p> <p>Д</p> <p>Д</p> <p>Д</p> <p>Д</p>	
<b>ЛИТЕРАТУРНОЕ ЧТЕНИЕ</b>			
№п/п	Наименование объектов и средств материально-технического обеспечения	Число	Примечание
<b>Библиотечный фонд (книгопечатная продукция)</b>			
1	<p>Учебно-методические комплекты по литературному чтению для 1-4 классов программы, учебники, рабочие тетради и др.)</p> <p>Стандарт начального образования по русскому языку.</p> <p>Примерная программа начального образования по русскому языку.</p>	<p>К</p> <p>Д</p> <p>Д</p>	<p>Библиотечный фонд комплектуется с учетом перечня УМК, рекомендованных</p>

			или допущенных МОН РФ.
<b>Печатные пособия</b>			
<b>2</b>	<p>Наборы сюжетных картинок в соответствии с тематикой, определенной в стандарте начального образования по литературному чтению и в программе обучения (в том числе в цифровой форме).</p> <p>Словари (по возможности всех типов) по литературному чтению..</p> <p>Репродукции картин и художественные фотографии в соответствии с содержанием обучения по литературному чтению (в том числе в цифровой форме).</p> <p>Детские книги разных типов и жанров из круга детского чтения.</p> <p>Портреты поэтов и писателей (персоналия в соответствии с Обязательным минимумом).</p>	<p>Д</p> <p>Ф</p> <p>Д</p> <p>Д/К</p> <p>Д</p>	
<b>Технические средства обучения</b>			
<b>3</b>	<p>Классная доска с набором приспособлений для крепления таблиц, постеров и картинок.</p> <p>Настенная доска с набором приспособлений для крепления картинок.</p> <p>Телевизор (по возможности)</p> <p>Видеомагнитофон/ видеоплеер</p> <p>Аудиоцентр/ магнитофон.</p> <p>Диaproектор</p> <p>Мультимедийный проектор (Экспозиционный экран</p> <p>Компьютер ,Сканер ,Принтер лазерный</p> <p>Принтер струйный цветной (по возможности)</p> <p>Фотокамера цифровая (по возможности)</p> <p>Видеокамера цифровая со штативом (по возможности)</p> <p>Лингафонные устройства, обеспечивающие связь между преподавателем и учащимися, между учащимися (по возможности).</p>	<p>Д</p> <p>Д</p> <p>Д</p> <p>Д</p> <p>Д</p> <p>Д</p> <p>Д</p> <p>Д</p> <p>Д</p> <p>Д</p> <p>Д</p> <p>Д</p>	<p>диаметром экрана не менее 72 см</p> <p>Размер не менее 150 x 150 см</p>
<b>Экранно-звуковые пособия</b>			
<b>4</b>	<p>Аудиозаписи художественного исполнения изучаемых произведений.</p> <p>Видеофильмы, соответствующие содержанию обучения (по возможности).</p> <p>Слайды (диапозитивы), соответствующие содержанию обучения (по возможности)</p> <p>Мультимедийные (цифровые) образовательные ресурсы, соответствующие содержанию обучения (по возможности)</p>	<p>Д</p> <p>Д</p> <p>Д</p> <p>Д</p>	
<b>Игры и игрушки</b>			
<b>5</b>	Настольные развивающие игры, литературное лото, викторины	Д /К	
<b>Оборудование класса</b>			
<b>6</b>	<p>Ученические столы 1-2 местные с комплектом стульев</p> <p>Стол учительский с тумбой</p> <p>Шкафы для хранения учебников, дидактических материалов, пособий и пр.</p> <p>Настенные доски для вывешивания</p>	<p>К</p> <p>Д</p> <p>Д</p> <p>Д</p> <p>Д</p>	

	иллюстративного материала Подставки для книг, держатели для схем и таблиц и т.п.		
--	---	--	--

### ИНОСТРАННЫЙ ЯЗЫК

№п/п	Наименование объектов и средств материально-технического обеспечения	Число	Примечание
Библиотечный фонд (книгопечатная продукция)			
	Учебно-методические комплекты (УМК) по английскому, немецкому, французскому, испанскому языкам для 2-4 классов Стандарт начального образования по иностранному языку Примерная программа начального образования по иностранному языку Авторская программа к УМК, который используется для изучения иностранного языка	К Д Д	Библиотечный фонд комплектуется с учетом перечня УМК, рекомендованных или допущенных МОН РФ.
Печатные пособия			
	Алфавит (настенная таблица) Касса букв и буквосочетаний (по возможности) Транскрипционные знаки ( таблица) Грамматические таблицы к основным разделам грамматического материала, содержащегося в стандарте начального образования по иностранному языку Наборы тематических картинок в соответствии с тематикой, определенной в стандарте начального образования по иностранному языку Ситуационные плакаты (магнитные или иные) с раздаточным материалом по темам: Классная комната, Квартира, Детская комната, Магазин и т.п.	Д Ф Д Д Д Д	
	<i>Карты на иностранном языке:</i> Географическая карта/ы стран/ы изучаемого языка Географическая карта Европы	Д Д	
Технические средства обучения			
	Классная доска с набором приспособлений для крепления таблиц, постеров и картинок. Настенная доска с набором приспособлений для крепления картинок. Телевизор (по возможности) Видеомагнитофон/ видеоплеер Аудиоцентр/ магнитофон. Диaproектор Мультимедийный проектор (Экспозиционный экран Компьютер ,Сканер ,Принтер лазерный Принтер струйный цветной (по возможности) Фотокамера цифровая (по возможности) Видеокамера цифровая со штативом (по возможности) Лингафонные устройства, обеспечивающие связь между преподавателем и учащимися, между учащимися (по возможности).	Д Д Д Д Д Д Д Д Д Д	Диаметром экрана не менее 72 см  Размер не менее 150 x 150 см
	Лингафонные устройства, обеспечивающие связь между преподавателем и учащимися, между учащимися (по возможности).	Д Ф	При наличии условий

	Стол учительский с тумбой Ученические столы 2-х местные с комплектом стульев		
Экранно-звуковые пособия			
	Аудиозаписи к УМК, используемым для изучения иностранного языка Видеофильмы, соответствующие тематике, данной в стандарте начального общего образования по иностранным языкам (по возможности) Слайды (диапозитивы), соответствующие тематике, данной в стандарте начального общего образования по иностранным языкам (по возможности) Мультимедийные (цифровые) образовательные ресурсы, соответствующие стандартам обучения (по возможности)	Д Д Д Д	
Игры и игрушки			
	Куклы в национальной одежде, передающие облик жителей стран изучаемого языка. Лото (домино), развивающие игры на иностранном языке. Наборы ролевых игр, игрушек и конструкторов (по темам: Дом, Зоопарк, Ферма, Транспорт, Магазин, )Мячи	Д П	

### ОКРУЖАЮЩИЙ МИР

№п/п	Наименование объектов и средств материально-технического обеспечения	Число	Примечание
Библиотечный фонд (книгопечатная продукция)			
	Учебно-методические комплекты (программы, учебники, рабочие тетради, хрестоматии и т.п.). Научно-популярные, художественные книги для чтения (в соответствии с основным содержанием обучения). Детская справочная литература (справочники, атласы-определители, энциклопедии) об окружающем мире (природе, труде людей, <b>общественных явлениях и пр.</b> ). Стандарт начального образования и документы по его реализации Методические пособия для учителя	К П П Д Д Д	Библиотечный фонд комплектуется с учетом перечня УМК, рекомендованных или допущенных МОН РФ.
Печатные пособия			
	Таблицы природоведческого и обществоведческого содержания в соответствии с программой обучения Плакаты по основным темам естествознания магнитные или иные (природные сообщества леса, луга, сада, озера и т.п.) Портреты выдающихся людей России (политических деятелей, военачальников, писателей, поэтов, композиторов и др.). Географические и исторические настенные карты Атлас географических и исторических карт Иллюстративные материалы (альбомы, комплекты открыток и др.)	Д Д Д Д К Ф	репродукции картин
Технические средства обучения			
	Классная доска с набором приспособлений для крепления таблиц, постеров и картинок. Настенная доска с набором приспособлений для крепления картинок.	Д Д Д Д	

Телевизор (по возможности) Видеомагнитофон/ видеоплеер Аудиоцентр/ магнитофон. Диапроектор Мультимедийный проектор (Экспозиционный экран Компьютер ,Сканер ,Принтер лазерный Принтер струйный цветной (по возможности) Фотокамера цифровая (по возможности) Видеокамера цифровая со штативом (по возможности) Лингафонные устройства, обеспечивающие связь между преподавателем и учащимися, между учащимися (по возможности).	Д Д Д Д Д	С диаметром экрана не менее 72 см  Размер не менее 150 x 150 см
<b>Компьютерные и информационно-коммуникативные средства</b>		
Мультимедийные (цифровые) инструменты и образовательные ресурсы, соответствующие содержанию обучения, обучающие программы по предмету	<b>Ф</b>	
<b>Технические средства обучения (ТСО)</b>		
Аудиторная доска с набором приспособлений для крепления карт и таблиц Экспозиционный экран Телевизор Видеоплеер (видеомагнитофон) Аудио-проигрыватель Персональный компьютер Диапроектор (эпидиаскоп) Мультимедийный проектор	Д Д Д Д Д	
<b>Экранно-звуковые пособия</b>		
Видеофильмы по предмету (в том числе в цифровой форме) Аудиозаписи в соответствии с содержанием обучения (в том числе в цифровой форме)	Д Д	Могут, например, быть использованы фрагменты музыкальных произведений, записи голосов птиц и др.
<b>Учебно-практическое и учебно-лабораторное оборудование</b>		
Термометры для измерения температуры воздуха, воды Термометр медицинский Лупа Компас Часы с синхронизированными стрелками Микроскоп (цифровой по возможности) Лабораторное оборудование для проведения опытов и демонстраций в соответствии с содержанием обучения : для измерения веса (весы рычажные. весы пружинные, наборы разновесов и т.д.), изучения свойств звука (камертоны, наушники и т.д.), проведения наблюдений за погодой (флюгер, компас и т.д.), по экологии (фильтры, красители пищевые и т.д.), измерительные приборы (в том числе цифровые) и т.п. Оборудование для уголка живой природы:	<b>К</b> Д <b>К</b> <b>К</b> Д Д <b>К/Ф/</b>  Д	Например, макет

	аквариум, террариум, клетка для птиц, предметы ухода за растениями и животными Рельефные модели (равнина, холм, гора, овраг) Модель "Торс человека" с внутренними органами Модели светофоров, дорожных знаков, средств транспорта Муляжи овощей, фруктов, грибов с учетом содержания обучения Макеты архитектурных сооружений, исторических памятников и т.п.	Д Д Д/П - Д/П	Кремля, славянского поселения и пр.
<b>Натуральные объекты</b>			
	Коллекции полезных ископаемых Коллекции плодов и семян растений Гербарии культурных и дикорастущих растений (с учетом содержания обучения) Живые объекты (комнатные растения, животные)	Ф/П Ф/П Ф/П Д	С учетом местных особенностей и условий школы
<b>Игры и игрушки</b>			
	Настольные развивающие игры по тематике предмета "Окружающий мир" (лото, игры-путешествия и пр.). Наборы ролевых игр, игрушек и конструкторов (по темам: Дом, Зоопарк, Ферма, Транспорт, Магазин) наборы карандашей, красок, альбомов для рисования	П П К	
<b>Оборудование класса</b>			
	Ученические столы 1-2 местные с комплектом стульев Стол учительский с тумбой Шкафы для хранения учебников, дидактических материалов, пособий и пр. Настенные доски для вывешивания иллюстративного материала Подставки для книг, держатели для схем и таблиц и т.п.	К Д Д Д Д	В соответствии с санитарно-гигиеническими нормами

### МАТЕМАТИКА

№п/п	Наименование объектов и средств материально-технического обеспечения	Число	Примечание
<b>Библиотечный фонд (книгопечатная продукция)</b>			
	Учебно-методические комплекты (УМК) для 1- 4 классов (программа, учебники, рабочие тетради, дидактические материалы и др.)	К	Библиотечный фонд комплектуется с учетом перечня УМК, рекомендованных или допущенных МОН РФ
<b>Печатные пособия</b>			
	Демонстрационный материал (картинки предметные, таблицы) в соответствии с основными темами программы обучения Карточки с заданиями по математике для 1-4 классов (в том числе многоразового использования с возможностью самопроверки) Табель-календарь на текущий год	Д П К Д/К	Например, с прозрачным клапаном для письма фломастером поверх условия задачи
<b>Компьютерные и информационно-коммуникативные средства</b>			
	Цифровые информационные инструменты и источники	П	При наличии

	(по тематике курса математики)		необходимых технических условий.
<b>Технические средства обучения (ТСО)</b>			
	Классная доска с набором приспособлений для крепления таблиц, постеров и картинок.	Д	С диаметром экрана не менее 72 см  Размер не менее 150 x 150 см
	Настенная доска с набором приспособлений для крепления картинок.	Д	
	Телевизор (по возможности)	Д	
	Видеомагнитофон/ видеоплеер	Д	
	Аудиоцентр/ магнитофон.	Д	
	Диaproектор	Д	
	Мультимедийный проектор (Экспозиционный экран	Д	
	Компьютер ,Сканер ,Принтер лазерный	Д	
	Принтер струйный цветной (по возможности)	Д	
	Фотокамера цифровая (по возможности)	-	
	Видеокамера цифровая со штативом (по возможности)		
	Лингафонные устройства, обеспечивающие связь между преподавателем и учащимися, между		
<b>Демонстрационные пособия</b>			
	Объекты, предназначенные для демонстрации последовательного пересчета от 0 до 10	Д	Размер объектов не менее 5 см Например, бусины двух цветов ( по 5 бусин одного цвета, идущих подряд), нанизанные на прочную веревку размер объектов не менее 5 см
	Объекты, предназначенные для демонстрации последовательного пересчета от 0 до 20	Д	
	Наглядное пособие для изучения состава числа (магнитное или иное), с возможностью крепления на доске	Д	
	Объекты, предназначенные для демонстрации последовательного пересчета от 0 до 100	Д	
	Демонстрационная числовая линейка с делениями от 0 до 100 (магнитная или иная); карточки с целыми десятками и пустые	Д	
	Демонстрационное пособие с изображением сотенного квадрата	Д	
	Демонстрационная таблица умножения, магнитная или		
			Например, бусины двух цветов ( по 5 бусин одного цвета, идущих подряд), нанизанные на прочную веревку Например, магнитное поле с комплектом карточек от 1 до 20 и 20 двусторонних фишек (одна сторона – одного цвета, другая- другого) Например, 100 бусин двух цветов ( по 10 бусин одного цвета, идущих подряд),

	<p>иная; карточки с целыми числами от 0 до 100; пустые карточки и пустые полоски с возможностью письма на них</p> <p>Демонстрационная числовая линейка магнитная или иная; числа от 0 до 1000, представленные квадратами по 100; карточки с единицами, десятками, сотнями и пустые</p>	Д	<p>нанизанные на прочную веревку</p> <p>Длиной не менее 2 м; с возможностью крепления карточек и письма маркерами</p> <p>Размером не менее 1м х 1м; с возможностью крепления карточек и полосок</p> <p>Длиной не менее 2 м; с возможностью крепления карточек и письма маркерами</p>
<b>Экранно-звуковые пособия</b>			
	<p>Видеофрагменты, отражающие основные темы обучения.</p> <p>Занимательные задания по математике для 1-4 класса.</p>	Д Д	
<b>Учебно-практическое и учебно-лабораторное оборудование</b>			
	<p>Раздаточные материалы для обучения последовательному пересчету от 0 до 10</p> <p>Раздаточные материалы для обучения последовательному пересчету от 0 до 20</p> <p>Комплект для изучения состава числа</p> <p>Раздаточные материалы для обучения последовательному пересчету от 0 до 100</p> <p>Счетный материал от 0 до 100</p> <p>Числовая линейка от 0 до 100 для выкладывания счетного материала</p> <p>Числовой квадрат от 0 до 100 для выкладывания счетного материала</p> <p>Счетный материал от 0 до 1000</p> <p>Числовая доска от 0 до 1000 для выкладывания счетного материала</p> <p>Весы настольные школьные и разновесы</p> <p>Линейка</p> <p>Циркуль</p> <p>Метры демонстрационные</p> <p>Наборы мерных кружек</p> <p>Рулетки</p> <p>Угольники классные</p> <p>Циркули классные</p>	<p>К</p> <p>К</p> <p>К</p> <p>К</p> <p>К</p> <p>К</p> <p>К</p> <p>К</p> <p>К</p> <p>Д</p> <p>К</p> <p>К</p> <p>Д</p> <p>Д</p> <p>Д</p> <p>Д</p> <p>Д</p> <p>Д</p> <p>Д</p>	<p>Например, бусины двухцветов ( по 5 бусин одного цвета, идущих подряд),нанизанные на прочную веревку</p> <p>Например, бусины двух цветов ( по 5 бусин одного цвета, идущих подряд), нанизанные на прочную веревку</p> <p>Например, 20 двусторонних фишек (одна сторона- одного цвета, другая- другого) с возможностью фиксации фишек в линейном порядке по пятеркам и десяткам</p> <p>Например, бусины двух цветов ( по 5 бусин одного цвета, идущих подряд),</p> <p>нанизанные на прочную веревку</p>



Комплекты цифр и знаков Комплекты цифр и знаков («математический веер») Модель циферблата часов с синхронизированными стрелками Набор геометрических фигур Модели объёмных фигур (шар, куб) Модель квадратного дециметра (палетка)	Д К Д К К Д	Например, линейные блоки от 1 до 10 двух цветов Например, линейные блоки длиной от 1 до 10 двух цветов, 10 квадратных блоков по 100 двух цветов, куб 1000
---	----------------------------	--

#### Игры и игрушки

Настольные развивающие игры Набор ролевых конструкторов (например, Больница, Дом, Ферма, Зоопарк, Аэропорт, Строители, Рабочие и служащие и т.п)	Д Д	
---	--------	--

#### Оборудование класса

Ученические столы 1-2 местные с комплектом стульев Стол учительский с тумбой Шкафы для хранения учебников, дидактических материалов, пособий и пр. Настенные доски для вывешивания иллюстративного материала Подставки для книг, держатели для карт и т.п.	Ф Д Д Д Д	В соответствии с санитарно-гигиеническими нормами
--	-----------------------	---

### МУЗЫКА

№п/п	Наименование объектов и средств материально-технического обеспечения	Число	Примечание
<i>Музыкальные инструменты</i>			
	Фортепиано (пианино, рояль) Баян /аккордеон; скрипка; гитара Клавишный синтезатор Детские клавишные синтезаторы Комплект детских музыкальных инструментов: блок-флейта, гlockenspiel /колокольчик, бубен, барабан, треугольник, румба, маракасы, кастаньеты, металлофоны /ксилофоны и д.р.; народные инструменты: свистульки, деревянные ложки, трещотки; дирижерские палочки	Д - - П П П	Набор народных инструментов определяется содержанием регионального компонента. Комплектация инструментов производится учителем.
<b>Библиотечный фонд (книгопечатная продукция)</b>			
	Учебно-методические комплекты по музыке (учебники, рабочие тетради, музыкальные хрестоматии, блокноты и др.) для 1-4 классов Программно-методические материалы: Программы по музыке; Нотные хрестоматии, Фонохрестоматии . Методические пособия (рекомендации к <b>проведению уроков музыки</b> ) Методические журналы по искусству Музыкальная энциклопедия (в том числе в цифровой форме) Книги о музыке и музыкантах (в том числе в цифровой форме)	К  Д Д Д П Д Д	В библиотечный фонд входят комплекты учебников, рекомендованные или допущенные Министерством образования и науки РФ

Стандарт начального общего образования по образовательной области «Искусство»			
<i>Печатные пособия</i>			
	Портреты русских и зарубежных композиторов	Д	Комплекты для совместной работы учителя и учащихся Для учителя Для учителя
	Таблицы по музыке: нотные примеры, тексты песен, музыкальные инструменты	П	
	Музыкальный календарь	Д	
	Дидактический раздаточный материал: карточки по музыкальной грамоте и хоровой работе	К	
	Хрестоматии музыкального материала к учебникам	Д	
	Сборники песен и хоров	Д	
<i>Информационно-коммуникационные средства</i>			
	Методические пособия по электронному музыкальному творчеству	Д	
<i>Технические средства обучения (ТСО)</i>			
	Музыкальный центр	Д	Аудио-центр с возможностью использования аудио-дисков, CD R, CD RW, MP3, а также магнитных записей. Тех. требования: графическая операционная система, привод для чтения-записи компакт дисков, аудио-видео входы/выходы, возможность выхода в Интернет. Оснащен акустическими колонками, микрофоном и наушниками. С пакетом прикладных программ (текстовых, табличных, графических и презентационных).
	Видеомагнитофон/видеоплер	К	
	CD / DVD-проигрыватели	Д	
	Компьютер со звуковой картой и музыкально-программным обеспечением	Д	
	Телевизор	Д	
	Проектор для демонстрации слайдов	Д	
	Магнитная доска с набором нотных знаков	Д	
	Экспозиционный экран	Д	
	Мультимедийный проектор (по возможности)	Д	
	Сканер (по возможности)	-	
	Принтер лазерный (по возможности)	-	
	Принтер струйный цветной (по возможности)	-	
Фотокамера цифровая (по возможности)	-		
Видеокамера цифровая со штативом (по возможности)	-		
<i>Экранно-звуковые пособия</i>			
	Аудиозаписи и	Д	Комплекты аудиокассет и CD-R по темам и разделам курса
	Фонохрестоматии по музыке	Д	
	Видеофильмы	Д	
	Слайды (диапозитивы)	Д	

			для каждого класса Оперы, балеты, творчество отдельных композиторов, ведущих исполнителей и исполнительских коллективов Произведения пластических искусств, иллюстрации к литературным произведениям
<i>Игры и игрушки</i>			
	Театральные куклы	П	
	Атрибуты народных костюмов народов России и народов мира	П	
	Звучащие игрушки	П	

### ИЗОБРАЗИТЕЛЬНОЕ ИСКУССТВО

№п/п	Наименование объектов и средств материально-технического обеспечения	Число	Примечание
Библиотечный фонд (книгопечатная продукция)			
	Учебно-методические комплекты (УМК) по изобразительному искусству (учебники, рабочие тетради, дидактические материалы)	К	Библиотечный фонд комплектуется с учетом перечня УМК, Рекомендованных или допущенных МОН РФ.
	Учебно-наглядные пособия	К	
	Программно-методические материалы:	Ф	
	Программы по изобразительному искусству;	Д	
	Методические пособия (рекомендации к проведению уроков изобразительного искусства).	Д	
	Хрестоматии литературных произведений к урокам изобразительного искусства	Д Д	
	Предметные журналы		
	Энциклопедии по искусству	Д	
	Альбомы по искусству		
	Книги о искусстве (о художниках, художественных музеях, Книги по стилям изобразительного искусства и архитектуры	Д	
	Стандарт начального общего образования по образовательной области «Искусство»		
Печатные пособия			
	Портреты русских и зарубежных художников	Д	Комплекты Комплекты  В перспективе
	Таблицы по цветоведению, перспективе, построению орнамента	Д Д	
	Таблицы по стилям архитектуры, одежды, предметов быта	Д	
	Схемы по правилам рисования предметов, растений, деревьев, животных, птиц, человека	Д	
	Таблицы по народным промыслам, русскому костюму, декоративно-прикладному искусству	К	
	Дидактический раздаточный материал: карточки по		

	художественной грамоте		
<i>Информационно-коммуникационные средства</i>			
	Мультимедийные обучающие художественные программы Игровые художественные компьютерные программы	Д Д	В перспективе
<i>Технические средства обучения (ТСО)</i>			
	Аудио / видеомагнитофон CD / DVD-проигрыватели Компьютер с художественным программным обеспечением Телевизор Проектор для демонстрации слайдов Мультимедийный проектор Магнитная доска Экран Фотокамера цифровая Видеокамера цифровая со штативом	Д Д К Д - Д Д Д П П	В классе информатики для индивидуальной работы учащихся
<i>Игры и игрушки</i>			
	Настольные развивающие игры, литературное лото, викторины	Д	
<i>Экранно-звуковые пособия</i>			
	Аудиозаписи по музыке и литературным произведениям Видеофильмы (памятники архитектуры, народные промыслы, художественные музеи, творчество отдельных художников, художественные технологии) в соответствии с программой обучения Слайды (диапозитивы): произведения пластических искусств в исторической ретроспективе, иллюстрации к литературным произведениям, объекты природы в разных ракурсах	Д Д Д	Комплекты аудиокассет и CD-R по темам и разделам курса для каждого класса
<i>Учебно-практическое оборудование</i>			
	Мольберты Настольные скульптурные станки Конструкторы для моделирования архитектурных сооружений Материалы для художественной деятельности: краски акварельные, гуашевые, тушь, ручки с перьями, бумага белая и цветная, фломастеры, восковые мелки, пастель, сангина, уголь, кисти разных размеров беличьей и щетинные, банки для воды, стеки (набор), пластилин / глина, клей, ножницы, рамы для оформления работ.	К К Ф К	Для оформления выставок
<i>Натурный фонд</i>			
	Муляжи: фруктов, овощей, грибов, ягод. Гербарии Изделия декоративно-прикладного искусства и народных промыслов Гипсовые геометрические тела Модуль фигуры человека Керамические изделия (вазы, кринки и др.) Драпировки Предметы быта (кофейники, бидоны, блюдо, самовары, подносы и др.) Подставки для натуры	Д Д Ф Д Д Д П П П	<b>КОМПЛЕКТЫ</b>

## ФИЗИЧЕСКАЯ КУЛЬТУРА

№п/п	Наименование объектов и средств материально-технического обеспечения	Число	Примечание
Библиотечный фонд (книгопечатная продукция)			
	Дидактические карточки Образовательные программы Учебно-методические пособия и рекомендации Журнал «Физическая культура в школе»	К Д Д Д	
Печатные пособия			
	Таблицы (в соответствии с программой обучения) Схемы(в соответствии с программой обучения)	Д Д	
<i>Информационно-коммуникационные средства</i>			
	Мультимедийные обучающие художественные программы Игровые художественные компьютерные программы	Д Д	В перспективе
Технические средства обучения (ТСО)			
	Музыкальный центр Мегафон	Д Д	
Экранно-звуковые пособия			
	Настольные развивающие игры, литературное лото, викторины		
<i>Экранно-звуковые пособия</i>			
	Аудиозаписи	Д	
Учебно-практическое оборудование			
	Бревно напольное (3 м) Козел гимнастический Перекладина гимнастическая (пристеночная) Стенка гимнастическая Скамейка гимнастическая жесткая (4 м; 2 м) Комплект навесного оборудования (перекладина, мишени для метания, тренировочные баскетбольные щиты) Мячи: набивной 1 кг и 2 кг; мяч малый (теннисный), мяч малый (мягкий); мячи баскетбольные; мячи волейбольные; мячи футбольные Палка гимнастическая Скакалка детская Мат гимнастический Акробатическая дорожка Коврики: гимнастические, массажные Кегли Обруч пластиковый детский Планка для прыжков в высоту Стойка для прыжков в высоту Флажки: разметочные с опорой; стартовые Лента финишная Дорожка разметочная резиновая для прыжков Рулетка измерительная Набор инструментов для подготовки прыжковых ям Льжи детские (с креплениями и палками) Щит баскетбольный тренировочный Сетка для переноса и хранения мячей Жилетки игровые с номерами	П П П П К К К К П П К П К Д Д Д Д Д К П П Д П К Д Д П	

	Волейбольная стойка универсальная Сетка волейбольная Аптечка		
<b>Игры и игрушки</b>			
	Стол для игры в настольный теннис Сетка и ракетки для игры в настольный теннис Футбол Шахматы ( с доской) Шашки (с доской) Контейнер с комплектом игрового инвентаря	П П П П П П	

### ТЕХНОЛОГИЯ

№п/ п	Наименование объектов и средств материально-технического обеспечения	Число	Примечание
<i>Библиотечный фонд (книгопечатная продукция)</i>			
	Стандарт начального образования по технологии (труду) Примерная программа по технологии (труду) Учебно-методические комплекты (программа, учебники, рабочие тетради, дидактические материалы и пр.) Методические пособия и книги для учителя Предметные журналы	Д Д К Д Д	
<i>Печатные пособия</i>			
	Таблицы в соответствии с основными разделами программы обучения Альбомы демонстрационного и раздаточного материала	Д Д/П	
<i>Информационно-коммуникационные средства</i>			
	Мультимедийные (цифровые) инструменты и образовательные ресурсы, соответствующие содержанию обучения, обучающие программы по предмету (по возможности)	Д	
<i>Экранно-звуковые пособия</i>			
	Видеофильмы (труд людей; технологические процессы, народные промыслы) Слайды (диапозитивы) по основным темам курса	Д Д	
<i>Технические средства обучения</i>			
	Аудио / видеоманитофон CD / DVD-проигрыватели Компьютер с программным обеспечением Телевизор Проектор для демонстрации слайдов Мультимедийный проектор Магнитная доска Экспозиционный экран Фотокамера цифровая Видеокамера цифровая со штативом	Д Д П	
<i>Учебно-практическое и учебно-лабораторное оборудование</i>			
	Набор инструментов для работы с различными материалами в соответствии с программой обучения Конструкторы для изучения простых конструкций и механизмов	К Ф/П К	

	Действующие модели механизмов Объемные модели геометрических фигур.		
Оборудование класса			
	Ученические столы 1-2 местные с комплектом стульев Стол учительский с тумбой Шкафы для хранения учебников, дидактических материалов, пособий, учебного оборудования и пр. Настенные доски (полки) для вывешивания иллюстративного материала	К 1 Д Д Д	В соответствии с санитарно-гигиеническими нормами

### **Учебные и информационно-методические ресурсы обеспечения реализации ООП НОО**

Учебные и информационно-методические ресурсы занимают свое, только им присущее место в системе ресурсного обеспечения реализации основной образовательной программы начального общего образования.

Это существенный, необходимый, неотъемлемый компонент инфраструктуры, инструментального сопровождения начального общего образования, без которого невозможен сколько-нибудь результативный образовательный процесс.

Целевая ориентированность данного ресурса заключается в том, чтобы создать оптимальные с точки зрения достижения современных результатов образования в начальной школе информационно-методические условия образовательного процесса, означающие наличие информационно-методической развивающей образовательной среды на основе деятельностного подхода.

Информационно-методические ресурсы обеспечения реализации основной образовательной программы начального общего образования составляют:

- информационно-методические ресурсы обеспечения управленческой деятельности администраторов начального общего образования;
- информационно-методические ресурсы обеспечения учебной деятельности обучающихся (печатные и электронные носители учебной (образовательной) информации, мультимедийные, аудио- и видеоматериалы, цифровые образовательные ресурсы;
- информационно-методические ресурсы обеспечения образовательной деятельности обучающихся (учителей начальных классов) (печатные и электронные носители научно-методической, учебно-методической, психолого-педагогической информации, программно-методические, инструктивно-методические материалы, цифровые образовательные ресурсы).

Условиями формирования и наращивания необходимых и достаточных информационно-методических ресурсов образовательных учреждений начального общего образования являются системные действия администраторов ОУ, органов управления образованием на муниципальном, региональном и федеральном уровнях в пределах своей компетенции по выполнению настоящих требований, по объективной оценке этих ресурсов и осуществлению в соответствующих случаях коррекционных мероприятий.

Основными нормативными документами, определяющими требования к информационно-методическим ресурсам образовательного учреждения начального общего образования, являются:

- Перечень рекомендуемой учебной литературы (УМК) в соответствии с федеральным перечнем учебников, рекомендованных (допущенных) к использованию в образовательном процессе в образовательных учреждениях, реализующих образовательные программы общего образования и имеющих государственную аккредитацию;
- Список цифровых образовательных ресурсов. Школа обеспечена учебниками, учебно-методической литературой и оценочными материалами по всем учебным предметам основной образовательной программы начального общего образования на определенных учителем организации, осуществляющей образовательную деятельность, языках обучения и воспитания.

Норма обеспеченности образовательной деятельности учебными изданиями определяется исходя из расчета:

не менее одного учебника в печатной и (или) электронной форме, достаточного для освоения программы учебного предмета на каждого обучающегося по каждому учебному предмету, входящему в обязательную часть учебного плана основной образовательной программы начального общего образования;

не менее одного учебника в печатной и (или) электронной форме или учебного пособия, достаточного для освоения программы учебного предмета на каждого обучающегося по каждому учебному предмету, входящему в часть, формируемую участниками образовательных отношений, учебного плана основной образовательной программы начального общего образования.

Организация, осуществляющая образовательную деятельность, должно также иметь доступ к печатным и электронным образовательным ресурсам (ЭОР), в том числе к электронным образовательным ресурсам, размещенным в федеральных и региональных базах данных ЭОР.

Библиотека организации, осуществляющей образовательную деятельность, должна быть укомплектована печатными образовательными ресурсами и ЭОР по всем учебным предметам учебного плана, а также иметь фонд дополнительной литературы. Фонд дополнительной литературы должен включать детскую художественную и научнопопулярную литературу, справочно-библиографические и периодические издания, сопровождающие реализацию основной образовательной программы начального общего образования.

На сегодняшний день материальная база школы удовлетворяет потребности образовательного процесса. Компьютеризировано 100% рабочих мест учителя.

В целом материально-техническая база школы удовлетворяет современным требованиям, предъявляемым к образовательному процессу. Информационно-техническое оснащение образовательного учреждения отвечает современным требованиям.

### **Механизмы достижения целевых ориентиров в системе условий.**

Интегративным результатом выполнения требований основной образовательной программы начального общего образования является создание и поддержание развивающей образовательной среды, адекватной задачам достижения личностного, социального, познавательного (интеллектуального), коммуникативного, эстетического, физического, трудового развития обучающихся.

Критериями созданных в школе условий для реализации ООП НОО являются: соответствие требованиям ФГОС НОО;

обеспечение достижения планируемых результатов освоения основной образовательной программы образовательной организации и реализации предусмотренных в ней образовательных программ;

учет особенностей образовательной организации, ее организационной структуры, запросов участников образовательного процесса;

возможность взаимодействия с социальными партнерами, использования ресурсов социума, в том числе и сетевого взаимодействия.

Основными механизмами достижения целевых ориентиров в системе условий реализации основной программы основного общего образования являются оптимально выстроенное взаимодействие администрации учреждения и специалистов основного общего образования, обеспечивающее системное сопровождение учащихся и социальное партнёрство, предполагающее профессиональное взаимодействие образовательного учреждения с внешними ресурсами (организациями различных ведомств, общественными организациями и другими институтами общества).

Взаимодействие специалистов образовательного учреждения предусматривает: комплексность в определении и решении проблем основного общего образования обучающихся; многоаспектный анализ личностного и познавательного развития ученика. Основные формы организованного взаимодействия специалистов в образовательном учреждении – предметные методические объединения, научно-методический совет, педагогический совет.

Социальное партнёрство предусматривает: сотрудничество с учреждениями образования и другими ведомствами по вопросам обучения, развития, социализации обучающихся основной



школы; сотрудничество с родительской общественностью. Контроль за состоянием системы условий реализации основной образовательной программы основного общего образования осуществляется в ходе процедуры объективной оценки качества образования в школе и принятия решений, способствующих оптимизации соответствующих условий реализации образовательной программы.

Процедуру оценки условий реализации основной образовательной программы начального общего образования осуществляют все представители администрации учреждения, руководители МО, привлекаемые учителя начальной школы, имеющие достаточный уровень компетенции по контролируемому направлению.

Работники образовательного учреждения осуществляют экспертную оценку по показателям, определенным в данном разделе, формируют индивидуальные экспертные заключения. Директор школы закрепляет за каждым членом экспертной группы обязанности по подготовке данных для определения значений показателей, необходимых для оценки условий реализации образовательной программы. Для оценки объемных показателей может назначаться группа качества из числа компетентных специалистов. Назначенные специалисты проводят наблюдение, сбор данных по закрепленным показателям. Итоги мониторинговой деятельности членов экспертной группы фиксируются в виде аналитических таблиц и комментариев, содержащих предложения по принятию решений субъектами управления образовательным учреждением, направленных на повышение качества условий реализации образовательной программы.

На основе анализа показателей, представленных экспертной группой, принимаются решения, направленные на улучшение условий реализации образовательной программы начального общего образования.

#### **Сетевой график (дорожная карта) по формированию необходимой системы условий реализации ООП НОО**

<b>Направление мероприятий</b>	<b>Мероприятия</b>
I. Нормативное обеспечение введения ФГОС НОО	1. Наличие решения органа государственного управления (Управляющего совета) о введении в образовательной организации ФГОС НОО
	2. Разработка на основе программы начального общего образования основной образовательной программы (ООП) образовательной организации
	3. Утверждение ООП организации, осуществляющей образовательную деятельность
	4. Обеспечение соответствия нормативной базы школы требованиям ФГОС НОО
	5. Приведение должностных инструкций работников образовательной организации в соответствие с требованиями ФГОС НОО, тарифно-квалификационными характеристиками и профессиональным стандартом
	6. Разработка и утверждение плана-графика введения ФГОС НОО
	7. Определение списка учебников и учебных пособий,

Направление мероприятий	Мероприятия
	<p>используемых в образовательной деятельности в соответствии с ФГОС НОО</p> <p>8. Разработка локальных актов, устанавливающих требования к различным объектам инфраструктуры образовательной организации с учётом требований к необходимой и достаточной оснащённости учебной деятельности</p>
	<p>9. Разработка:</p> <ul style="list-style-type: none"> <li>— образовательных программ (индивидуальных и др.);</li> <li>— учебного плана;</li> <li>— рабочих программ учебных предметов, курсов, дисциплин, модулей;</li> <li>— годового календарного учебного графика;</li> <li>— положений о внеурочной деятельности обучающихся;</li> <li>— положения об организации текущей и итоговой оценки достижения обучающимися планируемых результатов освоения основной образовательной программы;</li> <li>— положения об организации домашней работы обучающихся;</li> <li>— положения о формах получения образования;</li> </ul>
<p>II. Финансовое обеспечение введения ФГОС НОО</p>	<p>1. Определение объёма расходов, необходимых для реализации ООП и достижения планируемых результатов</p> <p>2. Корректировка локальных актов (внесение изменений в них), регламентирующих установление заработной платы работников образовательной организации, в том числе стимулирующих надбавок и доплат, порядка и размеров премирования</p> <p>3. Заключение дополнительных соглашений к трудовому договору с педагогическими работниками</p>
<p>III. Организационное обеспечение введения ФГОС НОО</p>	<p>1. Обеспечение координации взаимодействия участников образовательных отношений по организации введения ФГОС НОО</p> <p>2. Разработка и реализация моделей взаимодействия образовательных организаций и организаций дополнительного образования, обеспечивающих организацию внеурочной деятельности</p> <p>3. Разработка и реализация системы мониторинга</p>

Направление мероприятий	Мероприятия
	<p>образовательных потребностей обучающихся и родителей (законных представителей) по использованию часов вариативной части учебного плана и внеурочной деятельности</p> <p>4. Привлечение органов государственно-общественного управления образовательной организацией к проектированию основной образовательной программы начального общего образования</p>
IV. Кадровое обеспечение введения ФГОС НОО	<p>1. Анализ кадрового обеспечения введения и реализации ФГОС НОО</p> <p>2. Создание (корректировка) плана-графика повышения квалификации педагогических и руководящих работников образовательной организации в связи с введением ФГОС НОО</p> <p>3. Разработка (корректировка) плана научно-методической работы (внутришкольного повышения квалификации) с ориентацией на проблемы введения ФГОС НОО</p>
V. Информационное обеспечение введения ФГОС НОО	<p>1. Размещение на сайте образовательной организации информационных материалов о введении ФГОС НОО</p> <p>2. Широкое информирование родителей (законных представителей) как участников образовательного процесса о введении и реализации ФГОС НОО</p> <p>3. Обеспечение публичной отчётности образовательной организации о ходе и результатах введения и реализации ФГОС НОО</p>
VI. Материально-техническое обеспечение введения ФГОС НОО	<p>1. Характеристика материально-технического обеспечения введения и реализации ФГОС НОО</p> <p>2. Обеспечение соответствия материально-технической базы образовательной организации требованиям ФГОС НОО</p> <p>3. Обеспечение соответствия условий реализации ООП противопожарным нормам, санитарно-эпидемиологическим нормам, нормам охраны труда работников образовательной организации</p>

Направление мероприятий	Мероприятия
	<p>4. Обеспечение соответствия информационно-образовательной среды требованиям ФГОС НОО:</p> <p>укомплектованность библиотечно-информационного центра печатными и электронными образовательными ресурсами;</p> <p>наличие доступа образовательной организации к электронным образовательным ресурсам (ЭОР), размещённым в федеральных, региональных и иных базах данных;</p> <p>наличие контролируемого доступа участников образовательных отношений к информационным образовательным ресурсам локальной сети и Интернета;</p>

#### **Контроль за состоянием системы условий.**

Контроль за состоянием системы условий реализации основной образовательной программы начального общего образования осуществляется в ходе процедуры объективной оценки качества образования в МКОУ «Георгиевская СОШ» принятия решений, способствующих оптимизации соответствующих условий реализации образовательной программы.

Процедуру оценки условий реализации основной образовательной программы начального общего образования осуществляют все представители администрации учреждения, привлекаемые учителя начальных классов, имеющие достаточный уровень компетенции по контролируемому направлению.

Работники образовательного учреждения осуществляют экспертную оценку по показателям, определенным в данном разделе, формируют индивидуальные экспертные заключения. Директор школы закрепляет за каждым членом экспертной группы обязанности по подготовке данных для определения значений показателей, необходимых для оценки условий реализации образовательной программы. Для оценки объемных показателей может назначаться группа качества из числа компетентных специалистов. Назначенные специалисты проводят наблюдение, сбор данных по закрепленным показателям. Итоги мониторинговой деятельности членов экспертной группы фиксируются в виде аналитических таблиц и комментариев, содержащих предложения по принятию решений субъектами управления образовательным учреждением, направленных на повышение качества условий реализации образовательной программы. На основе анализа показателей, представленных экспертной группой, в соответствии с полномочиями, закрепленными в ФЗ «Об образовании в Российской Федерации», Уставе школы, директор, Педагогический совет, Управляющий совет принимают решения, направленные на улучшение условий реализации образовательной программы начального общего образования

**Лист фиксирования изменений и дополнений в образовательной программе  
начального общего образования**
