

Рассмотрено и принято на  
педагогическом совете  
протокол № 8 от 31.08.2023г

Утверждаю:  
и. о. директора  
МКОУ «Георгиевская СОШ»  
\_\_\_\_\_ Савушкина М. В.  
Приказ № 37/1 от 31.08.2023г.

**АДАптированная основная образовательная  
программа начального общего образования  
для детей с тяжелыми нарушениями речи  
(АООП ФГОС НОО, вариант 5.2, 1 отделение)**

**Срок реализации – 5 лет**

**Георгиевка, 2023**

## Оглавление

Целевой раздел АООП НОО для обучающихся с ТНР (вариант 5.2) .....	4
1.1. Пояснительная записка .....	4
1.1.1. Цели и задачи реализации АООП НОО ТНР (вариант 5.2).....	4
1.1.2. Принципы и подходы к реализации АООП НОО ТНР (вариант 5.2).....	5
1.1.3. Психолого-педагогическая характеристика обучающихся с тяжелыми нарушениями речи.....	7
1.2. Планируемые результаты освоения обучающимися АООП НОО ТНР (вариант 5.2).....	8
1.3. Система оценки достижения планируемых результатов освоения АООП НОО ТНР (вариант 5.2) .....	19
Содержательный раздел ФАОП НОО для обучающихся с ТНР .....	25
(вариант 5.2) .....	25
Федеральные рабочие программы учебных предметов, учебных курсов (в том числе внеурочной деятельности), учебных модулей.....	25
Рабочая программа учебного предмета «РУССКИЙ ЯЗЫК» .....	25
Рабочая программа учебного предмета «ЛИТЕРАТУРНОЕ ЧТЕНИЕ».....	48
Рабочая программа учебного предмета «МАТЕМАТИКА» .....	75
Рабочая программа учебного предмета «ОКРУЖАЮЩИЙ МИР».....	91
Рабочая программа учебного предмета «ОСНОВЫ РЕЛИГИОЗНЫХ КУЛЬТУР и СВЕТСКОЙ ЭТИКИ» .....	114
Рабочая программа учебного предмета «ИЗОБРАЗИТЕЛЬНОЕ ИСКУССТВО» .....	136
Рабочая программа учебного предмета «МУЗЫКА» .....	162
Рабочая программа учебного предмета «ТЕХНОЛОГИЯ».....	173
Рабочая программа учебного предмета «ФИЗИЧЕСКАЯ КУЛЬТУРА (АДАПТИВНАЯ ФИЗИЧЕСКАЯ КУЛЬТУРА)».....	193
Рабочая программа курса «Иностранный (английский язык) язык».....	216
Рабочая программа курса «Я познаю мир».....	223
Рабочая программа курса «Уроки речевого творчества» .....	235
Рабочая программа курса внеурочной деятельности «Разговор о важном» .....	246
Рабочая программа курса внеурочной деятельности «Учусь создавать проекты».....	258
Рабочая программа курса внеурочной деятельности «Живопись: рукотворный мир» .....	268
Рабочая программа курса внеурочной деятельности «Финансовая грамотность».....	271
Рабочая программа курса внеурочной деятельности «Умники и умницы» .....	276
Рабочая программа курса внеурочной деятельности «Юные инспектора дорожного движения» .....	283
Рабочая программа курса внеурочной деятельности «Моя будущая профессия».....	285
Рабочая программа курса внеурочной деятельности «Шахматная школа» .....	288
Программа формирования УУД.....	292
Программа коррекционной работы .....	309

Программа коррекционного курса «Коррекционно-развивающие занятия психокоррекционные (психологические)» .....	314
Программа коррекционного курса «Логопедические занятия».....	324
Коррекционный курс «Логопедическая ритмика» .....	333
Коррекционный курс “Развитие речи” .....	343
Коррекционный курс «Произношение» .....	355
Федеральная рабочая программа воспитания для обучающихся с ОВЗ.....	367
Целевой раздел.....	368
Содержательный раздел.....	371
Организационный раздел.....	379
Организационный раздел АОП НОО для обучающихся с ТНР .....	391
(вариант 5.2, I отделение) .....	391
Федеральный учебный план.....	391
План внеурочной деятельности .....	399
Федеральный календарный учебный график.....	401
Календарный план воспитательной работы.....	402
Система условий реализации программы начального общего образования.....	409

## **Целевой раздел АООП НОО для обучающихся с ТНР (вариант 5.2)**

### **1.1. Пояснительная записка**

АООП НОО ТНР (вариант 5.2) является основным документом, определяющим содержание общего образования, а также регламентирующим образовательную деятельность МКОУ «Георгиевская СОШ» в единстве урочной и внеурочной деятельности при учете установленного ФГОС для обучающихся с ОВЗ соотношения обязательной части программы и части, формируемой участниками образовательных отношений.

АООП НОО ТНР (вариант 5.2) представляет собой образовательную программу, адаптированную для обучения, воспитания и социализации обучающихся с тяжелыми нарушениями речи с учетом особенностей их речевого и психофизического развития, индивидуальных возможностей, особых образовательных потребностей, обеспечивающую коррекцию нарушений развития и социальную адаптацию.

АООП НОО ТНР (вариант 5.2) обеспечивает гарантию прав, обучающихся на получение ими доступного качественного образования в соответствии с требованиями федерального государственного общеобразовательного стандарта начального общего образования обучающихся с ограниченными возможностями здоровья.

#### **1.1.1. Цели и задачи реализации АООП НОО ТНР (вариант 5.2)**

Целями реализации АООП НОО ТНР (вариант 5.2) являются:

- обеспечение успешной реализации конституционного права каждого гражданина Российской Федерации, достигшего возраста 6,5 - 7 лет с ТНР, на получение качественного образования, включающего обучение, коррекцию, развитие и воспитание каждого обучающегося;
- организация учебного процесса с учетом целей, содержания и планируемых результатов начального общего образования обучающихся с ТНР, отраженных в обновленном ФГОС НОО;
- создание условий для свободного развития каждого обучающегося младшего школьного возраста с ТНР с учетом его потребностей, возможностей и стремления к самореализации; отражение в программе деятельности педагогического коллектива по созданию индивидуальных программ и учебных планов для обучающихся с различной формой, различной структурой и степенью выраженности речевого недоразвития или для обучающихся социальных групп, нуждающихся в особом внимании и поддержке педагогических работников;
- возможность для коллектива образовательной организации проявить свое педагогическое мастерство, обогатить опыт деятельности, активно участвовать в создании и утверждении традиций школьного коллектива.

Достижение поставленных целей реализации АООП НОО ТНР (вариант 5.2) предусматривает решение следующих основных задач:

- формирование общей культуры, духовно-нравственное, гражданское, социальное, личностное, речевое и интеллектуальное развитие, развитие творческих способностей, сохранение и укрепление здоровья;
- обеспечение планируемых результатов по освоению выпускником целевых установок, приобретению знаний, умений, навыков, компетенций и компетентностей, определяемых личностными, семейными, общественными, государственными потребностями и возможностями обучающегося младшего школьного возраста с ТНР, индивидуальными особенностями его речевого и психического развития и состояния здоровья;
- становление и развитие личности в ее индивидуальности, самобытности, уникальности и неповторимости;
- обеспечение преемственности начального общего и основного общего образования;

- достижение планируемых результатов освоения адаптированной основной образовательной программы начального общего образования всеми обучающимися с ТНР;
- обеспечение доступности получения качественного начального общего образования;
- выявление и развитие способностей обучающихся с ТНР, через систему клубов, секций, студий и кружков, организацию общественно полезной деятельности;
- организация интеллектуальных и творческих соревнований, научно-технического творчества и проектно-исследовательской деятельности с учетом возможностей обучающихся с ТНР;
- участие обучающихся, их родителей (законных представителей), педагогических работников и общественности в проектировании и развитии внутришкольной социальной среды;
- использование в образовательной деятельности современных образовательных технологий деятельностного типа;
- предоставление обучающимся с ТНР возможности для эффективной самостоятельной работы с учетом динамики коррекционной работы;
- включение обучающихся с ТНР в процессы познания и преобразования внешкольной социальной среды (населенного пункта, района, города).

### **1.1.2. Принципы и подходы к реализации АООП НОО ТНР (вариант 5.2)**

АООП НОО ТНР учитывает следующие принципы:

- принцип учета типологических и индивидуальных образовательных потребностей обучающихся;
- принцип коррекционной направленности образовательного процесса;
- принцип развивающей направленности образовательного процесса, ориентирующий его на развитие личности обучающегося и расширение его "зоны ближайшего развития" с учетом особых образовательных потребностей;
- онтогенетический принцип;
- принцип комплексного подхода, использования в полном объеме реабилитационного потенциала с целью обеспечения образовательных и социальных потребностей обучающихся;
- принцип преемственности, предполагающий при проектировании ФАОП НОО ориентировку на федеральную программу основного общего образования, что обеспечивает непрерывность образования обучающихся с ТНР;
- принцип целостности содержания образования, содержание образования едино, в основе структуры содержания образования лежит не понятие предмета, а понятие "предметной области";
- принцип направленности на формирование деятельности, обеспечивает возможность овладения обучающимися с ТНР всеми видами доступной им деятельности, способами и приемами познавательной и учебной деятельности, коммуникативной деятельности и нормативным поведением;
- принцип переноса знаний, умений, навыков и отношений, сформированных в условиях учебной ситуации, в деятельность в жизненной ситуации, что обеспечит готовность обучающегося к самостоятельной ориентировке и активной деятельности в реальном мире, в действительной жизни; трансформирование уровня полученных знаний в область жизнедеятельности;
- принцип сотрудничества с семьей.

В основу разработки АООП НОО ТНР заложены дифференцированный, деятельностный и системный подходы.

Дифференцированный подход к построению АООП НОО ТНР предполагает учет особых образовательных потребностей этих обучающихся, которые определяются уровнем речевого развития, этиопатогенезом, характером нарушений формирования речевой

функциональной системы и проявляются в неоднородности по возможностям освоения содержания образования.

Применение дифференцированного подхода обеспечивает разнообразие содержания, предоставляя обучающимся с ТНР возможность реализовать индивидуальный потенциал развития; открывает широкие возможности для педагогического творчества, создания вариативных образовательных материалов, обеспечивающих пошаговую логопедическую коррекцию, развитие способности обучающихся самостоятельно решать учебно-познавательные и учебно-практические задачи в соответствии с их возможностями.

Деятельностный подход основывается на теоретических положениях отечественной психологической науки, раскрывающих основные закономерности процесса обучения и воспитания обучающихся, структуру образовательной деятельности с учетом общих закономерностей развития обучающихся с нормальным и нарушенным развитием.

Основным средством реализации деятельностного подхода в образовании является обучение как процесс организации познавательной и предметно-практической деятельности обучающихся, обеспечивающей овладение ими содержанием образования. В контексте разработки АООП начального общего образования обучающихся с ТНР реализация деятельностного подхода обеспечивает:

- придание результатам образования социально и личностно значимого характера;
- прочное усвоение обучающимися знаний и опыта разнообразной деятельности и поведения, возможность их самостоятельного продвижения в изучаемых предметных областях;
- существенное повышение мотивации и интереса к учению,
- приобретению нового опыта деятельности и поведения;
- создание условий для общекультурного и личностного развития обучающихся с ТНР на основе формирования универсальных учебных действий, которые обеспечивают не только успешное усвоение ими системы научных знаний, умений и навыков, позволяющих продолжить образование на следующем уровне, но и социальной компетенции, составляющей основу социальной успешности.

Ключевым условием реализации деятельностного подхода выступает организация детского самостоятельного и инициативного действия в образовательном процессе, снижение доли репродуктивных методов и способов обучения, ориентация на личностно-ориентированные, проблемно-поискового характера.

Системный подход основывается на теоретических положениях о языке, представляющем собой функциональную систему семиотического или знакового характера, которая используется как средство общения. Системность предполагает не механическую связь, а единство компонентов языка, наличие определенных отношений между языковыми единицами одного уровня и разных уровней.

Основным средством реализации системного подхода в образовании обучающихся ТНР является включение речи на всех этапах учебной деятельности обучающихся.

В контексте разработки АООП НОО ТНР реализация системного подхода обеспечивает:

- тесную взаимосвязь в формировании перцептивных, речевых и интеллектуальных предпосылок овладения учебными знаниями, действиями, умениями и навыками;
- воздействие на все компоненты речи при устранении ее системного недоразвития в процессе освоения содержания предметных областей, предусмотренных ФГОС НОО и коррекционно-развивающей области;
- реализацию интегративной коммуникативно-речевой цели – формирование речевого взаимодействия в единстве всех его функций (познавательной, регулятивной, контрольно-оценочной и др.) в соответствии с различными ситуациями.

### **1.1.3. Психолого-педагогическая характеристика обучающихся с тяжелыми нарушениями речи**

Обучающиеся с ТНР являются обучающимися с выраженными речевыми и (или) языковыми (коммуникативными) расстройствами. Представляют собой разнородную группу не только по степени выраженности речевого дефекта, но и по механизму его возникновения, уровню общего и речевого развития, наличию или отсутствию сопутствующих нарушений.

Общее недоразвитие речи может наблюдаться при различных сложных формах детской речевой патологии, выделяемых в клинико-педагогической классификации речевых расстройств (алалия, афазия, дизартрия, ринолалия, заикание, дислексия, дисграфия) и выражаться в различной степени тяжести.

Несмотря на различную природу, механизм речевого дефекта, у этих обучающихся отмечаются типичные проявления, свидетельствующие о системном нарушении процесса формирования речевой функциональной системы: несформированность звукопроизношения, фонематического восприятия, лексико-грамматической стороны речи, а также трудности формирования текстовой компетенции. Недостатки формирования языкоречевой системы часто сопровождаются проблемами коммуникативного характера: незаинтересованность в вербальном контакте, неумение ориентироваться в ситуации общения, в отдельных случаях - негативизм и значительные трудности речевой коммуникации.

Нарушения в формировании речевой деятельности обучающихся негативно влияют на все психические процессы, протекающие в сенсорной, интеллектуальной, аффективно-волевой и регуляторной сферах. Отмечается недостаточная устойчивость внимания, ограниченные возможности его распределения. При относительно сохранной смысловой, логической памяти у обучающихся снижена вербальная память, страдает продуктивность запоминания.

Связь между речевыми нарушениями и другими сторонами психического развития обуславливает специфические особенности мышления. Обладая в целом полноценными предпосылками для овладения мыслительными операциями, доступными их возрасту, обучающиеся отстают в развитии словесно-логического мышления, без специального обучения с трудом овладевают анализом и синтезом, сравнением и обобщением.

Обучающимся с ТНР присуще и некоторое отставание в развитии двигательной сферы, проявляющееся в плохой координации движений, неуверенности в выполнении дозированных движений, снижении скорости и ловкости движений, трудности реализации сложных двигательных программ, требующих пространственно-временной организации движений (общих, мелких (кистей и пальцев рук), артикуляторных).

Социальное развитие большинства обучающихся с нарушениями речи полноценно не происходит в связи с недостаточным освоением способов речевого поведения, неумением выбирать коммуникативные стратегии и тактики решения проблемных ситуаций.

Нарушения устной речи обучающихся с ТНР приводят к возникновению нарушений письменной речи, так как письмо и чтение осуществляются только на основе достаточно высокого развития устной речи, и нарушения устной и письменной речи являются результатом воздействия единого этиопатогенетического фактора, являющегося их причиной и составляющего патологический механизм.

Симптоматика нарушений письма и чтения проявляется в стойких, специфических, повторяющихся ошибках как на уровне текста, предложения, так и слова. Нарушения письма (дисграфия) и чтения (дислексия) могут сопровождаться разнообразными неречевыми расстройствами и в сочетании с ними входят в структуру нервно-психических и речевых расстройств (при алалии, афазии, дизартрии, ринолалии).

Дифференциация обучающихся на группы по уровню речевого развития принципиально недостаточна для выбора оптимального образовательного маршрута и определения содержания коррекционно-развивающей области - требуется учет механизма речевого

нарушения, определяющего структуру речевого дефекта при разных формах речевой патологии.

Различия механизмов и структуры речевого дефекта у обучающихся с ТНР с различным уровнем речевого развития определяют необходимость многообразия специальной поддержки в получении образования.

Специфика содержания и методов обучения обучающихся с ТНР является особенно существенной на уровне начального общего образования, где формируются предпосылки для овладения программой дальнейшего школьного обучения, в значительной мере обеспечивается коррекция речевого и психофизического развития.

## **1.2. Планируемые результаты освоения обучающимися АООП НОО ТНР (вариант 5.2)**

Планируемые результаты освоения АООП НОО ТНР (далее — планируемые результаты) являются одним из важнейших механизмов реализации требований ФГОС НОО обучающихся с ОВЗ к результатам обучающихся, освоивших АООП НОО.

Результаты освоения обучающимися с ТНР АООП НОО оцениваются как итоговые на момент завершения начального общего образования.

Освоение АООП НОО ТНР обеспечивает достижение обучающимися с ТНР трех видов результатов: личностных, метапредметных и предметных.

Личностные и метапредметные результаты освоения АООП НОО для всех программ предметных и коррекционно-развивающей областей являются общими.

### **Личностные результаты**

У выпускника будут сформированы:

- внутренняя позиция школьника на уровне положительного отношения к школе, ориентации на содержательные моменты школьной действительности и принятия образца «хорошего ученика»;
- широкая мотивационная основа учебной деятельности, включающая социальные, учебно-познавательные и внешние мотивы;
- учебно-познавательный интерес к новому учебному материалу и способам решения новой задачи;
- ориентация на понимание причин успеха в учебной деятельности, в том числе на самоанализ и самоконтроль результата, на анализ соответствия результатов требованиям конкретной задачи, на понимание оценок учителей, товарищей, родителей и других людей;
- способность к оценке своей учебной деятельности;
- основы гражданской идентичности, своей этнической принадлежности в форме осознания «Я» как члена семьи, представителя народа, гражданина России, чувства сопричастности и гордости за свою Родину, народ и историю, осознание ответственности человека за общее благополучие;
- ориентация в нравственном содержании и смысле как собственных поступков, так и поступков окружающих людей;
- знание основных моральных норм и ориентация на их выполнение;
- развитие этических чувств — стыда, вины, совести как регуляторов морального поведения; понимание чувств других людей и сопереживание им;
- установка на здоровый образ жизни;
- основы экологической культуры: принятие ценности природного мира, готовность следовать в своей деятельности нормам природоохранного, нерасточительного, здоровьесберегающего поведения;
- чувство прекрасного и эстетические чувства на основе знакомства с мировой и отечественной художественной культурой.

Выпускник получит возможность для формирования:



- внутренней позиции обучающегося на уровне положительного отношения к образовательной организации, понимания необходимости учения, выраженного в преобладании учебно-познавательных мотивов и предпочтении социального способа оценки знаний;
  - выраженной устойчивой учебно-познавательной мотивации учения;
  - устойчивого учебно-познавательного интереса к новым общим способам решения задач;
  - адекватного понимания причин успешности/неуспешности учебной деятельности;
  - положительной адекватной дифференцированной самооценки на основе критерия успешности реализации социальной роли «хорошего ученика»;
  - компетентности в реализации основ гражданской идентичности в поступках и деятельности;
- морального сознания на конвенциональном уровне, способности к решению моральных дилемм на основе учета позиций партнеров в общении, ориентации на их мотивы и чувства, устойчивое следование в поведении моральным нормам и этическим требованиям;
- установки на здоровый образ жизни и реализации ее в реальном поведении и поступках;
  - осознанных устойчивых эстетических предпочтений и ориентации на искусство как значимую сферу человеческой жизни;
  - эмпатии как осознанного понимания чувств других людей и сопереживания им, выражающихся в поступках, направленных на помощь другим и обеспечение их благополучия.

#### **Метапредметные результаты:**

##### *Регулятивные универсальные учебные действия*

Выпускник научится:

- принимать и сохранять учебную задачу;
- учитывать выделенные учителем ориентиры действия в новом учебном материале в сотрудничестве с учителем;
- планировать свои действия в соответствии с поставленной задачей и условиями ее реализации, в том числе во внутреннем плане;
- учитывать установленные правила в планировании и контроле способа решения;
- осуществлять итоговый и пошаговый контроль по результату;
- оценивать правильность выполнения действия на уровне адекватной ретроспективной оценки соответствия результатов требованиям данной задачи;
- адекватно воспринимать предложения и оценку учителей, товарищей, родителей и других людей;
- различать способ и результат действия;
- вносить необходимые коррективы в действие после его завершения на основе его оценки и учета характера сделанных ошибок, использовать предложения и оценки для создания нового, более совершенного результата, использовать запись в цифровой форме хода и результатов решения задачи, собственной звучащей речи на русском, родном и иностранном языках.

Выпускник получит возможность научиться:

- в сотрудничестве с учителем ставить новые учебные задачи;
- преобразовывать практическую задачу в познавательную;
- проявлять познавательную инициативу в учебном сотрудничестве;
- самостоятельно учитывать выделенные учителем ориентиры действия в новом учебном материале;
- осуществлять констатирующий и предвосхищающий контроль по результату и по способу действия, актуальный контроль на уровне произвольного внимания;
- самостоятельно оценивать правильность выполнения действия и вносить необходимые коррективы в исполнение как по ходу его реализации, так и в конце действия.

##### *Познавательные универсальные учебные действия*

Выпускник научится:

- осуществлять поиск необходимой информации для выполнения учебных заданий с использованием учебной литературы, энциклопедий, справочников (включая электронные, цифровые), в открытом информационном пространстве, в том числе контролируемом пространстве сети Интернет;
- осуществлять анализ объектов с выделением существенных и несущественных признаков;
- осуществлять синтез как составление целого из частей;
- проводить сравнение, сериацию и классификацию по заданным критериям;
- устанавливать причинно-следственные связи в изучаемом круге явлений;
- строить рассуждения в форме связи простых суждений об объекте, его строении, свойствах и связях;
- обобщать, т. е. осуществлять генерализацию и выведение общности для целого ряда или класса единичных объектов, на основе выделения сущностной связи;
- осуществлять подведение под понятие на основе распознавания объектов, выделения существенных признаков и их синтеза;
- устанавливать аналогии;
- владеть рядом общих приёмов решения задач. Выпускник получит возможность научиться:
- осуществлять расширенный поиск информации с использованием ресурсов библиотек и сети Интернет;
- записывать, фиксировать информацию об окружающем мире с помощью инструментов ИКТ;
- создавать и преобразовывать модели и схемы для решения задач;
- осознанно и произвольно строить сообщения в устной и письменной форме;
- осуществлять выбор наиболее эффективных способов решения задач в зависимости от конкретных условий;
- осуществлять синтез как составление целого из частей, самостоятельно достраивая и восполняя недостающие компоненты;
- осуществлять сравнение, сериацию и классификацию, самостоятельно выбирая основания и критерии для указанных логических операций;
- строить логическое рассуждение, включающее установление причинно следственных связей;
- произвольно и осознанно владеть общими приемами решения задач.

*Коммуникативные универсальные учебные действия*

Выпускник научится:

- адекватно использовать коммуникативные, прежде всего речевые, средства для решения различных коммуникативных задач, строить монологическое высказывание (в том числе сопровождая его аудиовизуальной поддержкой), владеть диалогической формой коммуникации, используя в том числе средства и инструменты ИКТ и дистанционного общения;
- допускать возможность существования у людей различных точек зрения, в том числе не совпадающих с его собственной, и ориентироваться на позицию партнера в общении и взаимодействии;
- учитывать разные мнения и стремиться к координации различных позиций в сотрудничестве;
- формулировать собственное мнение и позицию;
- договариваться и приходить к общему решению в совместной деятельности, в том числе в ситуации столкновения интересов;
- строить понятные для партнера высказывания, учитывающие, что партнер знает и видит, а что нет;

- осуществлять запись (фиксацию) выборочной информации об окружающем мире и о себе самом, в том числе с помощью инструментов ИКТ;
- использовать знаково-символические средства, в том числе модели (включая виртуальные) и схемы (включая концептуальные), для решения задач;
- проявлять познавательную инициативу в учебном сотрудничестве;
- строить сообщения в устной и письменной форме;
- ориентироваться на разнообразие способов решения задач;
- основам смыслового восприятия художественных и познавательных текстов, выделять существенную информацию из сообщений разных видов (в первую очередь текстов);
- задавать вопросы;
- контролировать действия партнера;
- использовать речь для регуляции своего действия;
- адекватно использовать речевые средства для решения различных коммуникативных задач, строить монологическое высказывание, владеть диалогической формой речи.

Выпускник получит возможность научиться:

- учитывать и координировать в сотрудничестве позиции других людей, отличные от собственной;
- учитывать разные мнения и интересы и обосновывать собственную позицию; – понимать относительность мнений и подходов к решению проблемы;
- аргументировать свою позицию и координировать ее с позициями партнеров в сотрудничестве при выработке общего решения в совместной деятельности;
- продуктивно содействовать разрешению конфликтов на основе учета интересов и позиций всех участников;
- с учетом целей коммуникации достаточно точно, последовательно и полно передавать партнеру необходимую информацию как ориентир для построения действия;
- задавать вопросы, необходимые для организации собственной деятельности и сотрудничества с партнером;
- осуществлять взаимный контроль и оказывать в сотрудничестве необходимую взаимопомощь;
- адекватно использовать речевые средства для эффективного решения разнообразных коммуникативных задач, планирования и регуляции своей деятельности.

*Предметные результаты освоения АООП НОО ТНР (вариант 5.2), включающие освоенные обучающимися знания и умения, специфичные для каждой предметной области, готовность их применения, представлены в рабочей программе учебного предмета.*

### ***Русский язык и литературное чтение***

*Русский язык:*

- 1) формирование первоначальных представлений о единстве и многообразии языкового и культурного пространства России, о языке как основе национального самосознания;
- 2) понимание обучающимися того, что язык представляет собой явление национальной культуры и основное средство человеческого общения, осознание значения русского языка как государственного языка Российской Федерации, языка межнационального общения;
- 3) сформированность позитивного отношения к правильной устной и письменной речи как показателям общей культуры и гражданской позиции человека;
- 4) овладение первоначальными представлениями о нормах русского и родного литературного языка (орфоэпических, лексических, грамматических) и правилах речевого этикета; умение ориентироваться в целях, задачах, средствах и условиях общения, выбирать адекватные языковые средства для успешного решения коммуникативных задач;
- 5) овладение учебными действиями с языковыми единицами и умение использовать знания для решения познавательных, практических и коммуникативных задач;

б) умение анализировать структуру простого предложения и слова; различать звуки на слух; различать зрительные образы букв и графически правильно воспроизводить зрительные образы букв и слов, простые предложения; овладение предпосылками для формирования навыков орфографически грамотного письма; усвоение орфографических правил и умение применять их на письме.

*Литературное чтение:*

- 1) понимание литературы как явления национальной и мировой культуры, средства сохранения и передачи нравственных ценностей и традиций;
- 2) осознание значимости чтения для личного развития; формирование представлений о мире, российской истории и культуре, первоначальных этических представлений, понятий о добре и зле, нравственности; успешности обучения по всем учебным предметам; формирование потребности в систематическом чтении;
- 3) понимание роли чтения, использование разных видов чтения (ознакомительное, изучающее, выборочное, поисковое); умение осознанно воспринимать и оценивать содержание и специфику различных текстов, участвовать в их обсуждении, давать и обосновывать нравственную оценку поступков героев;
- 4) достижение необходимого для продолжения образования уровня читательской компетентности, общего речевого развития, т.е. овладение техникой чтения вслух и про себя, элементарными приемами интерпретации, анализа и преобразования художественных, научно-популярных и учебных текстов с использованием элементарных литературоведческих понятий;
- 5) умение самостоятельно выбирать интересующую литературу; пользоваться справочными источниками для понимания и получения дополнительной информации;
- 6) правильное понимание читаемых слов, предложений, текстов; проявление интереса к книгам, к самостоятельному чтению;
- 7) умение использовать навыки устной и письменной речи в различных коммуникативных ситуациях; умение вступать в контакт, поддерживать и завершать его, используя невербальные и вербальные средства, соблюдая общепринятые правила общения; умение получать и уточнять информацию от собеседника;
- 8) расширение круга ситуаций, в которых обучающийся может использовать коммуникацию как средство достижения цели; обогащение арсенала языковых средств, стремление к их использованию в процессе общения;
- 9) умение основываться на нравственно-эстетическом чувстве и художественном вкусе в речевой деятельности;
- 10) умение понимать смысл доступных графических изображений (рисунков, фотографий, пиктограмм, схем и других);
- 11) умение решать актуальные бытовые задачи, используя коммуникацию как средство достижения цели (невербальную, доступную вербальную);
- 12) умение пользоваться устройствами, заменяющими устную речь (компьютеры, коммуникаторы, альтернативные средства коммуникации и пр.); повышение компьютерной активности.

## **Математика и информатика**

*Математика:*

- 1) использование начальных математических знаний для описания и объяснения окружающих предметов, процессов, явлений, а также оценки их количественных и пространственных отношений;
- 2) овладение основами логического и алгоритмического мышления, пространственного воображения и математической речи, измерения, пересчета, прикидки и оценки, наглядного представления данных и процессов, записи и выполнения алгоритмов;
- 3) приобретение начального опыта применения математических знаний для решения учебно-познавательных и учебно-практических задач;

- 4) умение выполнять устно и письменно арифметические действия с числами и числовыми выражениями, решать текстовые задачи, умение действовать в соответствии с алгоритмом и строить простейшие алгоритмы, исследовать, распознавать и изображать геометрические фигуры, работать с таблицами, схемами, графиками и диаграммами, цепочками, совокупностями, представлять, анализировать и интерпретировать данные;
- 5) приобретение первоначальных представлений о компьютерной грамотности;
- 6) знание натуральных чисел, овладение начальными вычислительными навыками и счетными операциями;
- 7) умение понимать и использовать математическую терминологию и письменную символику, связанную с выполнением счетных операций;
- 8) умение различать, сравнивать и преобразовывать множества, соотносить число с соответствующим количеством предметов, обозначать его цифрой, пересчитывать предметы;
- 9) умение понимать условие задачи, составлять и решать простые арифметические задачи на сложение и вычитание, используя субъективный опыт, определять связи между ее отдельными компонентами; умение находить правильное решение задачи;
- 10) умение соотносить режимные моменты с временными промежутками, определять время по часам, определять длину, вес, объем, температуру, пользуясь соответствующими измерительными приборами и приспособлениями;
- 11) умение пользоваться цифрами для обозначения адреса, телефона и т.п.; умение обращаться с деньгами: расплачиваться, рассчитывать необходимое количество и т.п.;
- 12) умение составлять распорядок дня; умение рассчитать время на какое-либо действие; умение использовать календарь (количество дней в каждом месяце);
- 13) умение использовать математические знания для описания предметов и явлений (величина, форма, размер, высота, длина, ширина, вес, длительность и т.п.);
- 14) умение использовать математическую терминологию при решении учебно-познавательных задач и в повседневной жизни;
- 15) владение простейшими приемами поиска (по ключевым словам, каталогам), анализа, систематизации информации, способами ее получения, хранения, переработки;
- 16) знание назначения основных устройств компьютера для ввода, вывода, обработки информации; умение пользоваться простейшими средствами текстового редактора; умение работать с цифровыми образовательными ресурсами, готовыми материалами на электронных носителях, простыми информационными объектами (текст, таблица, схема, рисунок): создание, преобразование, сохранение, удаление, вывод на принтер; умение создавать небольшие тексты по интересной для обучающихся тематике; соблюдение безопасных приемов работы на компьютере.

### ***Обществознание и естествознание***

#### ***Окружающий мир:***

- 1) понимание особой роли России в мировой истории, воспитание чувства гордости за национальные свершения, открытия, победы;
- 2) сформированность уважительного отношения к России, родному краю, своей семье, истории, культуре, природе нашей страны, ее современной жизни;
- 3) осознание целостности окружающего мира, освоение основ экологической грамотности, элементарных правил нравственного поведения в мире природы и людей, норм здоровьесберегающего поведения в природной и социальной среде;
- 4) освоение доступных способов изучения природы и общества (наблюдение, запись, измерение, опыт, сравнение, классификация и другие, с получением информации из семейных архивов, от окружающих людей, в открытом информационном пространстве);
- 5) развитие навыков устанавливать и выявлять причинно-следственные связи в окружающем мире;
- 6) знания об окружающей среде, о живой и неживой природе на основе систематических наблюдений за явлениями природы; представления об объектах и явлениях неживой

природы и их значении в жизни человека; представления о временах года, их характерных признаках, погодных изменениях и влиянии погоды на жизнь человека; представления о животном и растительном мире, их значении в жизни человека; представления о закономерных связях между явлениями живой и неживой природы, между деятельностью человека и изменениями в природе;

7) знания о родном крае, особенностях климатических и погодных условий; умение учитывать изменения в окружающей среде (погоде) для жизнедеятельности, адаптироваться к конкретным природным и климатическим условиям;

8) развитие активности во взаимодействии с миром, понимание собственной результативности; накопление опыта освоения нового при помощи прогулок, экскурсий и путешествий; умение проводить простые опыты под руководством учителя; развитие любознательности, наблюдательности, способности замечать новое, вступать в вербальную коммуникацию, задавать вопросы, включаться в совместную со взрослым исследовательскую деятельность; умение заботливо и бережно относиться к растениям и животным, ухаживать за ними;

9) представления о собственном теле; распознавание своих ощущений и обогащение сенсорного опыта; представления о здоровье и нездоровье; представления о возрастных изменениях человека, адекватное отношение к своим возрастным изменениям; представления о поле человека и связанных с ним семейных и профессиональных ролях;

10) знание прав и обязанностей школьника; представления о культуре, общекультурных ценностях и моральных ориентирах, определяемых социокультурным окружением ребенка;

11) представления о себе (пол, возраст, имя, фамилия, домашний адрес и т.п.); представления о членах семьи, о родственных отношениях в семье, о своей социальной роли, об обязанностях членов семьи, о трудовой, бытовой и досуговой деятельности семьи; умение взаимодействовать с окружающими людьми в соответствии с общепринятыми нормами поведения, выбирать форму контакта, в соответствии с речевыми (коммуникативными) возможностями; расширение практики личных контактов и взаимодействий;

12) умение ставить цели и добиваться результата в учебной, трудовой и досуговой деятельности; умение находить друзей на основе личных симпатий; умение строить дружеские отношения, оказывать поддержку, сопереживать, сочувствовать; умение взаимодействовать в группе в процессе учебной, игровой и трудовой деятельности; умение организовывать свое время с учетом целей, задач и личных предпочтений;

13) представление о России, сформированность уважительного отношения к России, знание государственной символики; представления об истории государства и родного края; различение прошлого, настоящего и будущего в истории; представления о праве на жизнь, на образование, на труд и т.д.; представления о правах и обязанностях самого ребенка как ученика, как сына (дочери), как гражданина и т.д.

14) знание правил поведения и коммуникации в разных социальных ситуациях с людьми разного статуса; умение адекватно использовать принятые в окружении ребёнка социальные ритуалы, умение вступить в речевой контакт и общаться в соответствии с возрастом и речевыми (коммуникативными) возможностями, близостью и социальным статусом собеседника, умение корректно привлечь к себе внимание, отстраниться от нежелательного контакта, вербально (невербально) выразить свои чувства, отказ, недовольство, благодарность, сочувствие, намерение, просьбу, опасение и другие; умение проявлять инициативу, корректно устанавливать и ограничивать вербальный контакт; умение применять формы выражения своих чувств соответственно ситуации социального контакта; расширение круга освоенных социальных контактов; владение соответствующей лексикой; умение ограничивать свои контакты и взаимодействия в соответствии с требованиями безопасности жизнедеятельности.

## ***Основы религиозных культур и светской этики***

### *Основы религиозных культур и светской этики:*

- 1) готовность к нравственному самосовершенствованию, духовному саморазвитию;
- 2) знакомство с основными нормами светской и религиозной морали, понимание их значения в выстраивании конструктивных отношений в семье и обществе;
- 3) понимание значения нравственности, веры и религии в жизни человека и общества;
- 4) формирование первоначальных представлений о светской этике, о традиционных религиях, их роли в культуре, истории и современности России;
- 5) первоначальные представления об исторической роли традиционных религий в становлении российской государственности;
- 6) становление внутренней установки личности поступать согласно своей совести; воспитание нравственности, основанной на свободе совести и вероисповедания, духовных традициях народов России;
- 7) осознание ценности человеческой жизни.

## ***Искусство***

### *Изобразительное искусство:*

- 1) сформированность первоначальных представлений о роли изобразительного искусства в жизни человека, его роли в духовно-нравственном развитии человека;
- 2) сформированность основ художественной культуры, в том числе на материале художественной культуры родного края, эстетического отношения к миру; понимание красоты как ценности; потребности в художественном творчестве и в общении с искусством;
- 3) овладение практическими умениями и навыками в восприятии, анализе и оценке произведений искусства;
- 4) овладение элементарными практическими умениями и навыками в различных видах художественной деятельности (рисунке, живописи, скульптуре, художественном конструировании), а также в специфических формах художественной деятельности, базирующихся на ИКТ (цифровая фотография, видеозапись, элементы мультипликации и пр.);
- 5) освоение средств изобразительной деятельности; умение использовать инструменты и материалы в процессе доступной изобразительной деятельности; умение использовать различные технологии в процессе рисования, лепки, аппликации;
- 6) способность к совместной и самостоятельной изобразительной деятельности; интерес к доступным видам художественных ремесел (роспись, плетение, изготовление игрушек и другие);
- 7) овладение элементарными практическими умениями и навыками в области художественных ремесел;
- 8) умение воспринимать, различать и сравнивать предъявляемые сенсорные эталоны; сформированность оптико-пространственных представлений, конструктивного праксиса;
- 9) овладение лексиконом, обеспечивающим усвоение изобразительной грамоты. Ориентировка в окружающей культурной среде. Интерес к различным видам изобразительной деятельности.

### *Музыка:*

- 1) сформированность первоначальных представлений о роли музыки в жизни человека, ее роли в духовно-нравственном развитии человека;
- 2) сформированность основ музыкальной культуры, в том числе на материале музыкальной культуры родного края, развитие художественного вкуса и интереса к музыкальному искусству и музыкальной деятельности;
- 3) умение воспринимать музыку и выражать свое отношение к музыкальному произведению;
- 4) использование музыкальных образов при создании театрализованных и музыкально-пластических композиций, исполнении вокально-хоровых произведений, в импровизации;

- 5) интерес к различным видам музыкальной деятельности (слушание, пение, движения под музыку и другие);
- 6) сформированность звуковысотного, тембрового, динамического слуха, дыхания, способности к свободной голосоподаче и голосоведению в процессе пения;
- 7) сформированность слухового восприятия, координированной работы дыхательной, голосовой и артикуляторной мускулатуры;
- 8) умение воспринимать различную по характеру музыку и двигаться (танцевать) в соответствии с ее особенностями;
- 9) сформированность умений произвольно осуществлять напряжение (расслабление) мышц, воспроизводить пластические движения при создании театральных и музыкальных композиций;
- 10) освоение приемов игры на детских музыкальных инструментах;
- 11) сформированность эстетического чувства на основе знакомства с мировой и отечественной художественной культурой; расширение практики восприятия различных видов искусства; умение воспринимать, элементарно анализировать и оценивать произведения искусства; определение собственных предпочтений в искусстве (живопись, музыка, художественная литература и т.д.); использование простейших эстетических ориентиров (эталонов) в жизни обучающегося;
- 12) умение использовать навыки, полученные на занятиях по изобразительной и музыкальной деятельности в самостоятельной деятельности; стремление к собственной художественной деятельности, демонстрация результатов своей работы; потребность в общении с искусством.

### **Технология**

*Технология:*

- 1) получение первоначальных представлений о созидательном и нравственном значении труда в жизни человека и общества; о мире профессий и важности правильного выбора профессии;
- 2) усвоение первоначальных представлений о материальной культуре как продукте предметно-преобразующей деятельности человека;
- 3) приобретение навыков самообслуживания; овладение технологическими приемами ручной обработки материалов; усвоение правил техники безопасности;
- 4) использование приобретенных знаний и умений для творческого решения несложных конструкторских, художественно-конструкторских (дизайнерских), технологических и организационных задач;
- 5) приобретение первоначальных навыков совместной продуктивной деятельности, сотрудничества, взаимопомощи, планирования и организации;
- 6) приобретение первоначальных знаний о правилах создания предметной и информационной среды и умений применять их для выполнения учебно-познавательных и проектных художественно-конструкторских задач;
- 7) сформированность представлений о многообразии материалов, их видах, свойствах, происхождении;
- 8) сформированность умений выполнять сложные двигательные программы в процессе последовательно и одновременно организованных движений кистей и пальцев рук;
- 9) сформированность установки на активное использование освоенных технологий и навыков для своего жизнеобеспечения, социального развития;
- 10) активное использование слов, обозначающих материалы, их признаки, действия, производимые во время изготовления изделия; умение составить план связного рассказа о проделанной работе на основе последовательности трудовых операций.

### **Физическая культура**

*Физическая культура (адаптивная физическая культура)*

- 1) формирование первоначальных представлений о значении физической культуры для укрепления здоровья человека (физического, социального и психологического), о ее



позитивном влиянии на развитие человека (физическое, интеллектуальное, эмоциональное, социальное), о физической культуре и здоровье как факторах успешной учебы и социализации;

2) овладение умениями организовывать здоровьесберегающую жизнедеятельность (режим дня, утренняя зарядка, оздоровительные мероприятия, подвижные игры и т.д.);

3) формирование навыка систематического наблюдения за своим физическим состоянием, величиной физических нагрузок, данных мониторинга здоровья (рост, масса тела и другие), показателей развития основных физических качеств (силы, быстроты, выносливости, координации, гибкости);

4) представления о собственном теле, о своих физических возможностях и ограничениях; умение устанавливать связь телесного самочувствия с физической нагрузкой (усталость и болевые ощущения в мышцах после физических упражнений); сформированность понятия о тренировке тела; овладение основными параметрами движений (объем, точность, сила, координация, пространственная организация) в соответствии с физическими возможностями; сформированность навыков полного смешанно-диафрагмального дыхания с активизацией мышц брюшного пресса во время вдоха и выдоха в процессе выполнения физических упражнений;

5) ориентация в понятиях «режим дня» и «здоровый образ жизни»; знание о роли и значении режима дня в сохранении и укреплении здоровья; умение соблюдать правила личной гигиены; умение дозировать физическую нагрузку в соответствии с индивидуальными особенностями организма; овладение комплексами физических упражнений, рекомендованных по состоянию здоровья;

б) интерес к определенным (доступным) видам физкультурно-спортивной деятельности: плавание, ходьба на лыжах, езда на велосипеде, спортивные игры, туризм и другие; овладение спортивными умениями, доступными по состоянию здоровья (плавание, ходьба на лыжах и пр.); умение радоваться достигнутым результатам, получать удовольствие от занятий физической культурой.

### **Планируемые результаты освоения обучающимися с тяжелыми нарушениями речи программы коррекционной работы**

*Требования к результатам коррекционной работы по преодолению нарушений устной речи, преодолению и профилактике нарушений чтения и письма:*

- отсутствие дефектов звукопроизношения и умение различать правильное и неправильное произнесение звука;
- умение правильно воспроизводить различной сложности звукословесную структуру слов как изолированных, так и в условиях контекста;
- правильное восприятие, дифференциация, осознание и адекватное использование интонационных средств выразительной четкой речи;
- умение произвольно изменять основные акустические характеристики голоса;
- умение правильно осуществлять членение речевого потока посредством пауз, логического ударения, интонационной интенсивности;
- минимизация фонологического дефицита (умение дифференцировать на слух и в произношении звуки, близкие по артикуляторно-акустическим признакам);
- умение осуществлять операции языкового анализа и синтеза на уровне предложения и слова;
- практическое владение основными закономерностями грамматического и лексического строя речи;
- сформированность лексической системности;
- умение правильно употреблять грамматические формы слов и пользоваться как продуктивными, так и непродуктивными словообразовательными моделями;
- овладение синтаксическими конструкциями различной сложности и их использование;
- владение связной речью, соответствующей законам логики, грамматики, композиции, выполняющей коммуникативную функцию;

- сформированность языковых операций, необходимых для овладения чтением и письмом;
- сформированность психофизиологического, психологического, лингвистического уровней, обеспечивающих овладение чтением и письмом;
- владение письменной формой коммуникации (техническими и смысловыми компонентами чтения и письма);
- позитивное отношение и устойчивые мотивы к изучению языка;
- понимание роли языка в коммуникации, как основного средства человеческого общения.

*Требования к результатам овладения социальной компетенцией должны отражать:*

- развитие адекватных представлений о собственных возможностях и ограничениях, о насущно необходимом жизнеобеспечении: умение адекватно оценивать свои силы, понимать, что можно и чего нельзя: в еде, физической нагрузке, в приеме медицинских препаратов, осуществлении вакцинации;
- написать при необходимости SMS-сообщение;
- умение адекватно выбрать взрослого и обратиться к нему за помощью, точно описать возникшую проблему;
- выделять ситуации, когда требуется привлечение родителей; умение принимать решения в области жизнеобеспечения;
- владение достаточным запасом фраз и определений для обозначения возникшей проблемы;
- овладение социально бытовыми умениями, используемыми в повседневной жизни: прогресс в самостоятельности и независимости в быту и школе; представления об устройстве домашней и школьной жизни;
- умение адекватно использовать лексикон, отражающий бытовой опыт и осуществлять речевое сопровождение своих действий, бытовых ситуаций;
- умение включаться в разнообразные повседневные школьные дела;
- умение адекватно оценивать свои речевые возможности и ограничения при участии в общей коллективной деятельности;
- умение договариваться о распределении функций в совместной деятельности; стремление ребёнка участвовать в подготовке и проведении праздника;
- владение достаточным запасом фраз и определений для участия в подготовке и проведении праздника;
- овладение навыками коммуникации: умение начать и поддержать разговор, задать вопрос, выразить свои намерения, просьбу, пожелание, опасения, завершить разговор;
- умение корректно выразить отказ и недовольство, благодарность, сочувствие;
- умение поддерживать продуктивное взаимодействие в процессе коммуникации;
- умение получать информацию от собеседника и уточнять ее;
- прогресс в развитии информативной функции речи;
- умение ориентироваться в целях, задачах, средствах и условиях коммуникации в соответствии с коммуникативной установкой;
- позитивное отношение и устойчивая мотивация к активному использованию разнообразного арсенала средств коммуникации, вариативных речевых конструкций;
- готовность слушать собеседника и вести диалог;
- умение излагать свое мнение и аргументировать его;
- умение использовать коммуникацию как средство достижения цели в различных ситуациях;
- прогресс в развитии коммуникативной функции речи;
- дифференциацию и осмысление картины мира: адекватность бытового поведения ребёнка с точки зрения опасности (безопасности) для себя и окружающих; способность прогнозировать последствия своих поступков;
- понимание значения символов, фраз и определений, обозначающих опасность и умение действовать в соответствии с их значением;

- осознание ценности, целостности и многообразия окружающего мира, своего места в нем;
  - умение устанавливать причинно-следственные связи между условиями жизни, внешними и функциональными свойствами в животном и растительном мире на основе наблюдений и практического экспериментирования;
  - умение устанавливать взаимосвязь общественного порядка и уклада собственной жизни в семье и в школе, соответствовать этому порядку;
  - наличие активности во взаимодействии с миром, понимание собственной результативности; прогресс в развитии познавательной функции речи;
  - дифференциацию и осмысление адекватно возрасту своего социального окружения, принятых ценностей и социальных ролей: знание правил поведения в разных социальных ситуациях с людьми разного статуса (с близкими в семье, учителями и учениками в школе, незнакомыми людьми в транспорте и т.д.);
  - наличие достаточного запаса фраз и определений для взаимодействия в разных социальных ситуациях и с людьми разного социального статуса;
  - представления о вариативности социальных отношений;
  - готовность к участию в различных видах социального взаимодействия; овладение средствами межличностного взаимодействия;
  - умение адекватно использовать принятые в окружении обучающегося социальные ритуалы;
- умение передавать свои чувства в процессе моделирования социальных отношений; прогресс в развитии регулятивной функции речи.

### **1.3. Система оценки достижения планируемых результатов освоения АООП НОО ТНР (вариант 5.2)**

Основным объектом системы оценки достижения обучающимися с ТНР планируемых результатов освоения АООП НОО ТНР (далее – ВСОКО), ее содержательной и критериальной базой выступают требования федеральных государственных образовательных стандартов, которые конкретизируются в планируемых результатах освоения обучающимися адаптированных основных общеобразовательных программ на уровнях начального общего, основного общего образования.

ВСОКО включает в себя:

- стартовую диагностику достижения обучающимися планируемых результатов АООП НОО ТНР;
- текущую и тематическую оценку достижения обучающимися планируемых результатов АООП НОО ТНР;
- портфолио;
- внутренний мониторинг образовательных достижений, обучающихся;
- промежуточную и итоговую аттестацию обучающихся.

ВСОКО реализует системно-деятельностный, уровневый и комплексный подходы к оценке достижения обучающимися планируемых результатов освоения АООП.

Системно-деятельностный подход во ВСОКО проявляется в оценке способности обучающихся с ТНР к решению учебно-познавательных и учебно-практических задач с учетом особых образовательных потребностей обучающихся.

Уровневый подход во ВСОКО проявляется в представлении и интерпретации результатов проведения оценочных процедур в рамках ВСОКО и реализуется за счет фиксации различных уровней достижения обучающимися с ТНР планируемых результатов освоения АООП: базового уровня и уровней выше и ниже базового. Достижение базового уровня свидетельствует о способности обучающихся с ТНР решать большинство типовых учебных задач, целенаправленно отработываемых со всеми обучающимися в ходе учебного процесса. Овладение базовым уровнем является достаточным для продолжения обучения и усвоения последующего материала.

Комплексный подход во ВСОКО реализуется путем:

- Оценки трех групп результатов: предметных, личностных, метапредметных.
- Оценки достижения планируемых результатов коррекционно-развивающей работы с обучающимися с ОВЗ.
- Использования комплекса оценочных процедур (стартовой, текущей, тематической, промежуточной оценки) как основы для оценки динамики индивидуальных образовательных достижений (индивидуального прогресса) обучающихся с ТНР.
- Использования контекстной информации об особенностях, обучающихся с ТНР для интерпретации полученных результатов в целях управления качеством образования.
- Использования разнообразных методов и форм оценки достижения обучающимися планируемых результатов АООП НОО ТНР, взаимно дополняющих друг друга (стандартизированных устных и письменных работ, проектов, практических работ, самооценки, наблюдения и др.).

Целью ВСОКО является управление качеством коррекционного образования на основе данных, полученных в ходе оценки достижения обучающимися планируемых результатов освоения АООП НОО ТНР.

Задачи ВСОКО:

1. Обеспечить оценку образовательных достижений, обучающихся при освоении АООП на различных этапах обучения.
2. Обеспечить оценку результатов реализации коррекционно-развивающего сопровождения обучающихся с ТНР.
3. Обеспечить оценку результатов деятельности педагогических работников Школы по реализации АООП.
4. Обеспечить оценку результатов деятельности Школы соблюдению требований федеральных государственных образовательных стандартов к результатам освоения АООП, структуре АООП, условиям ее реализации.

*Особенности оценки достижения обучающимися планируемых личностных результатов освоения АООП НОО ТНР*

Формирование личностных результатов освоения обучающимися АООП НОО ТНР обеспечивается в ходе реализации всех компонентов образовательного процесса, включая урочную, внеурочную деятельность, программы коррекционно-развивающей работы.

Основным объектом оценки личностных результатов освоения обучающимися АООП НОО ТНР на уровнях начального общего, основного общего образования служит сформированность универсальных учебных действий, включаемых в следующие три основные блока:

1. Сформированность основ гражданской идентичности личности.
2. Сформированность индивидуальной учебной самостоятельности, включая умение строить жизненные профессиональные планы с учетом конкретных перспектив социального развития.
3. Сформированность социальных компетенций, включая ценностно-смысловые установки и моральные нормы, опыт социальных и межличностных отношений, правосознание.

Достижение обучающимися личностных результатов освоения АООП НОО ТНР не выносится на итоговую оценку обучающихся.

Достижение обучающимися личностных результатов освоения АООП НОО ТНР является предметом внутренней оценки эффективности воспитательно-образовательной деятельности Школы.

Для оценки достижения обучающимися с ТНР личностных результатов освоения АООП НОО ТНР используются следующие методы:

- Наблюдение за обучающимися (классными руководителями, специалистами службы психолого-педагогического сопровождения);

- экспертная оценка на основе проведенной психолого-педагогической диагностики (заключение школьного психолого-педагогического консилиума),
- анализ продуктов деятельности обучающихся (творческих работ, проектов и т.д.).

Оценка достижения обучающимися с ТНР личностных результатов освоения АООП НОО ТНР осуществляется:

- Классным руководителем на основе ежедневных наблюдений в ходе учебных занятий и внеурочной деятельности, которые обобщаются в конце учебного года и представляются в виде характеристики класса.
- Педагогом-психологом на основе проведения стартовой и итоговой психолого-педагогических диагностик, результаты которых анализируются, обобщаются в начале и в конце учебного года соответственно и представляются в виде характеристики каждого обучающегося.

При подготовке характеристики по итогам проведения оценки достижения обучающимися с ОВЗ достижения планируемых личностных результатов освоения АООП классным руководителем, педагогом-психологом учитываются следующие критерии:

- соблюдение обучающимися с ОВЗ норм и правил поведения, принятых в Школе; участие обучающегося с ОВЗ в общественной жизни класса, Школы, ближайшего социального окружения, общественно-полезной деятельности;
- ответственность обучающегося с ОВЗ за результаты обучения;
- готовность и способность обучающегося с ОВЗ делать осознанный выбор своей образовательной траектории, в том числе выбор профессии;
- ценностно-смысловые установки обучающегося с ОВЗ, формируемые средствами различных учебных предметов, курсов внеурочной деятельности, коррекционно-развивающих занятий.

*Особенности оценки достижения обучающимися планируемых метапредметных результатов освоения АООП НОО ТНР*

Формирование метапредметных результатов освоения обучающимися АООП НОО ТНР обеспечивается в ходе реализации всех компонентов образовательного процесса, включая урочную, внеурочную деятельность, программы коррекционно-развивающей работы.

Оценка метапредметных результатов представляет собой оценку достижения обучающимися с ТНР планируемых результатов освоения АООП НОО ТНР, которые представлены в программе формирования универсальных учебных действий и отражают совокупность познавательных, коммуникативных и регулятивных универсальных учебных действий, а также уровень овладения междисциплинарными понятиями.

Основным объектом оценки достижения обучающимися с ОВЗ планируемых метапредметных результатов освоения АООП НОО ТНР является:

- Способность и готовность к освоению систематических знаний, их самостоятельному пополнению, переносу и интеграции.
- Способность работать с информацией.
- Способность к сотрудничеству и коммуникации.
- Способность и готовность к использованию ИКТ в решении образовательных и личностно-значимых задач.
- Способность к самоорганизации, саморегуляции и рефлексии.

Оценка достижения обучающимися с ТНР метапредметных результатов освоения АООП осуществляется администрацией, педагогическими работниками образовательной организации с участием специалистов Службы сопровождения (учителей-логопедов, учителей-дефектологов, педагогов-психологов) в ходе внутришкольного мониторинга качества образования.

Периодичность проведения оценки достижения обучающимися с ТНР метапредметных результатов освоения АООП НОО ТНР устанавливается годовым планом внутреннего мониторинга качества образования.

Контрольно-измерительные материалы (далее – КИМ) строятся на межпредметной основе и могут включать задания по оценке читательской и цифровой грамотности, сформированности познавательных, коммуникативных и регулятивных учебных действий.

Контрольно-измерительные материалы для проведения оценки достижения обучающимися с ТНР планируемых метапредметных результатов освоения АООП НОО ТНР разрабатываются руководителями методических объединений образовательной организации совместно со специалистами Службы сопровождения.

Оценка достижения обучающимися с ТНР планируемых метапредметных результатов освоения АООП НОО ТНР может проводиться с использованием следующих форм:

- для проверки читательской компетентности – письменная работа на межпредметной основе с учетом особых образовательных потребностей обучающихся с ТНР, устная работа с текстом (чтение, пересказ, ответ на вопросы, связанные с пониманием прочитанного текста), устная работа с изображением (составление рассказа, ответы на вопросы учителя);

для проверки цифровой компетентности – практическая работа в сочетании с письменной (компьютеризованной) частью;

- для проверки сформированности познавательных, коммуникативных и регулятивных учебных действий – психолого-педагогическая диагностика, экспертная оценка процесса и результатов выполнения групповых и индивидуальных учебных проектов.

*Особенности оценки достижения обучающимися планируемых предметных результатов освоения АООП НОО ТНР*

Оценка предметных результатов представляет собой оценку достижения обучающимися с ТНР планируемых результатов по отдельным учебным предметам АООП НОО ТНР.

Формирование планируемых предметных результатов освоения АООП НОО ТНР обучающимися с ОВЗ обеспечивается каждым учебным предметом.

Основным предметом оценки достижения обучающимися с ТНР планируемых предметных результатов АООП является их способность к решению учебно-познавательных и учебно-практических задач, основанных на изучаемом учебном материале.

Оценка достижения обучающимися с ТНР планируемых предметных результатов освоения АООП НОО ТНР проводится в ходе процедур стартовой, промежуточной, итоговой диагностик, текущей оценки, тематической оценки, промежуточной аттестации, промежуточной оценки, государственной итоговой аттестации, итоговой оценки.

Стартовая диагностика представляет собой процедуру оценки готовности к обучению на данном этапе реализации АООП НОО ТНР. Стартовая диагностика проводится администрацией образовательной организации в начале учебного года по русскому языку и математике и выступает как основа (точка отсчета) для оценки динамики образовательных достижений. Результаты стартовой диагностики являются основанием для корректировки рабочих программ учебных предметов.

Промежуточная диагностика представляет собой процедуру оценки достижения обучающимися с ТНР планируемых предметных результатов освоения АООП НОО ТНР по итогам первого полугодия. Промежуточная диагностика проводится администрацией образовательной организации по русскому языку и математике и выступает как основа (точка отсчета) для оценки динамики образовательных достижений. Результаты промежуточной диагностики являются основанием для корректировки рабочих программ учебных предметов.

Итоговая диагностика представляет собой процедуру оценки достижения обучающимися с ТНР планируемых предметных результатов освоения АООП НОО ТНР по итогам учебного года. Итоговая диагностика проводится администрацией образовательной организации по русскому языку и математике и выступает как основа (точка отсчета) для

оценки динамики образовательных достижений. Результаты промежуточной диагностики являются основанием для корректировки рабочих программ учебных предметов.

Текущая оценка достижения обучающимися с ТНР планируемых предметных результатов освоения АООП НОО ТНР представляет собой процедуру оценки индивидуального продвижения, обучающегося в освоении образовательной программы учебного предмета. Объектом текущей оценки достижения обучающимися с ТНР планируемых предметных результатов освоения АООП НОО ТНР являются тематические планируемые результаты, этапы освоения которых зафиксированы в рабочей программе учебного предмета. В текущей оценке используется весь арсенал форм и методов проверки (устные и письменные опросы, практические работы, творческие работы, индивидуальные и групповые формы, само - и взаимооценка, рефлексия, листы продвижения и др.) с учетом особенностей развития обучающихся, учебного предмета. Результаты текущей оценки являются основой для проведения промежуточной аттестации по итогам учебного периода.

Тематическая оценка достижения обучающимися с ТНР планируемых предметных результатов освоения АООП НОО ТНР проводится в конце изучения темы. Результаты тематической оценки наряду с результатами текущей оценки достижения обучающимися с ТНР планируемых предметных результатов освоения АООП НОО ТНР являются основанием для проведения промежуточной аттестации по итогам учебного периода.

При проведении стартовой, промежуточной, итоговой диагностик, текущей и тематической оценки достижения обучающимися с ТНР планируемых предметных результатов освоения АООП НОО ТНР учитываются специальные условия, которые определяются школьным психолого-педагогическим консилиумом на основе данных психолого-педагогических диагностик обучающихся. Специальные условия могут включать:

- особую форму организации текущего контроля успеваемости с учетом особых образовательных потребностей и индивидуальных особенностей, обучающихся с ТНР;
- присутствие мотивационного этапа, способствующего психологическому настрою на работу;
- организующую помощь учителя в рационализации распределения времени, отводимого на выполнение работы;
- предоставление возможности использования справочной информации, разного рода визуальной поддержки (опорные схемы, алгоритмы учебных действий, смысловые опоры в виде ключевых слов, плана, образца) при самостоятельном применении;
- гибкость подхода к выбору формы и вида диагностического инструментария и контрольно-измерительных материалов с учетом особых образовательных потребностей, и индивидуальных возможностей обучающегося с ТНР;
- адаптацию инструкции с учетом особых образовательных потребностей и индивидуальных трудностей, обучающихся с ТНР (упрощение формулировок по грамматическому и семантическому оформлению, особое построение инструкции, отражающей этапность выполнения задания);
- увеличение времени на выполнение заданий;
- возможность организации короткого перерыва при нарастании в поведении подростка проявлений утомления, истощения.

Промежуточная аттестация достижения обучающимися с ТНР планируемых предметных результатов освоения АООП НОО ТНР проводится в конце каждой четверти и в конце учебного года по каждому изучаемому предмету.

Промежуточная оценка достижения обучающимися с ТНР планируемых предметных результатов освоения АООП НОО ТНР проводится по итогам промежуточной аттестации по итогам учебного года и является основанием для перевода в следующий класс и для допуска, обучающегося к государственной итоговой аттестации.

### *Особенности оценки достижения планируемых результатов коррекционно-развивающей работы*

Оценка достижения обучающимися с ТНР планируемых результатов коррекционно-развивающей работы при освоении АООП НОО ТНР на уровне начального общего образования проводится специалистами Службы сопровождения (учителями-логопедами, педагогами-психологами, учителями-дефектологами).

Объектом оценки достижения обучающимися с ТНР планируемых результатов коррекционно-развивающей работы при освоении АООП НОО ТНР является оценка эффективности и результативности оказываемого индивидуального, подгруппового, группового коррекционно-развивающего сопровождения каждого обучающегося.

Оценка достижения обучающимися с ТНР планируемых результатов коррекционно-развивающей работы при освоении АООП НОО ТНР проводится с помощью диагностических процедур, позволяющих оценить динамику развития, обучающегося с ОВЗ.

Для оценки достижения обучающимися с ТНР планируемых результатов коррекционно-развивающей работы при освоении АООП НОО ТНР используются:

- стартовая психолого-педагогическая, логопедическая, дефектологическая диагностика (далее – стартовая диагностика);
- промежуточная психолого-педагогическая, логопедическая, дефектологическая диагностика (далее - промежуточная диагностика);
- итоговая психолого-педагогическая, логопедическая, дефектологическая диагностика (далее – итоговая диагностика).

Сроки проведения стартовой, промежуточной и итоговой диагностик определяются планом внутреннего мониторинга качества образования образовательной организации.

Стартовая диагностика проводится в начале учебного года для выявления исходного уровня показателей развития познавательной, эмоциональной, регуляторной, личностной, коммуникативной и речевой сфер. Результаты стартовой диагностики используются для разработки индивидуальных программ индивидуальной коррекционно-развивающей работы (далее – ПИКРЗ).

Промежуточная диагностика проводится по итогам первого полугодия и используется для оценки эффективности реализации ПИКРЗ. Результаты промежуточной диагностики могут использоваться для корректировки содержания ПИКРЗ.

Итоговая диагностика проводится на заключительном этапе освоения обучающимся с ТНР АООП НОО ТНР (окончание учебного года, окончание обучения на уровне основного общего образования) и выступает оценкой эффективности реализации программы коррекционно-развивающей работы специалистов Службы сопровождения в течение учебного года, всего периода обучения.

Результаты стартовой, промежуточной, итоговой диагностик обучающихся с ТНР подлежат рассмотрению на заседаниях школьного психолого-педагогического консилиума (далее – ППК) и являются основой для формирования коллегиального заключения ППК

В случаях отсутствия положительной динамики в результатах освоения обучающимся с ТНР программы коррекционно-развивающей работы в течение учебного года, а также трудностях в освоении предметного содержания АООП НОО ТНР, с согласия родителей (законных представителей) обучающегося, по заключению ППК обучающийся направляется на ПМПК с целью уточнения или изменения образовательного маршрута.

Диагностические материалы для проведения стартовой, промежуточной и итоговой диагностик подбираются специалистами Службы сопровождения (учителями-логопедами, учителями-дефектологами, педагогами-психологами) образовательной организации с учетом типологических и индивидуальных особенностей обучающихся с ТНР, их индивидуальных особых образовательных потребностей.



## *Использование портфолио в оценке достижения планируемых результатов освоения АООП НОО ТНР*

Портфолио представляет собой процедуру оценки динамики учебной и творческой активности обучающегося, направленности, широты или избирательности интересов, выраженности проявлений творческой инициативы.

В портфолио включаются как работы обучающегося (в том числе – фотографии, видеоматериалы и т.п.), так и отзывы на эти работы (например, наградные листы, дипломы, сертификаты участия, рецензии и проч.).

Отбор работ и отзывов для портфолио ведется самим обучающимся совместно с классным руководителем и при участии родителей (законных представителей) обучающегося.

Включение каких-либо материалов в портфолио без согласия обучающегося не допускается.

Портфолио в части подборки документов формируется в бумажном или электронном виде в течение всех лет обучения в образовательной организации.

Результаты, представленные в портфолио, могут использоваться при выработке рекомендаций по выбору индивидуальной образовательной траектории по завершению основного общего образования.

Портфолио формируется обучающимся на добровольной основе.

Организация внутреннего мониторинга качества образования

Внутренний мониторинг качества представляет собой систематическую и регулярную процедуру сбора данных по важным аспектам реализации АООП НОО ТНР.

Внутришкольный мониторинг включает в себя:

- Мониторинг достижения обучающимися с ТНР планируемых личностных результатов освоения АООП НОО ТНР.
- Мониторинг достижения обучающимися с ТНР планируемых метапредметных результатов освоения АООП НОО ТНР.
- Мониторинг достижения обучающимися с ТНР планируемых предметных результатов освоения АООП НОО ТНР.
- Мониторинг достижения обучающимися с ТНР планируемых результатов коррекционно-развивающей работы в рамках освоения АООП НОО ТНР.
- Мониторинг качества создания условий реализации АООП НОО ТНР в соответствии с требованиями федеральных государственных образовательных стандартов.

Содержание и периодичность внутришкольного мониторинга определяются планом внутреннего мониторинга качества образования.

План внутреннего мониторинга качества образования разрабатывается и принимается Педагогическим советом и утверждается приказом директора образовательной организации на каждый учебный год.

## **Содержательный раздел ФАОП НОО для обучающихся с ТНР (вариант 5.2)**

### **Федеральные рабочие программы учебных предметов, учебных курсов (в том числе внеурочной деятельности), учебных модулей.**

#### **Рабочая программа учебного предмета «РУССКИЙ ЯЗЫК»**

##### **А) Обучение грамоте**

1 класс

Рабочая программа по обучению грамоте (русскому языку) адаптирована для обучающихся с тяжелыми нарушениями речи (вариант 5.2), составлена в соответствии с Федеральным государственным образовательным стандартом начального общего образования обучающихся с ограниченными возможностями здоровья на основе

Федеральной адаптированной образовательной программы начального общего образования обучающихся с ограниченными возможностями здоровья.

В соответствии с Учебным планом адаптированной основной общеобразовательной программы начального общего образования обучающихся с тяжелыми нарушениями речи (вариант 5.2) общее количество часов на «Обучение грамоте» в I отделении составляет 294 часа (в 1 (дополнительном) классе – 297 часов, в 1 классе – 81 час, по 2 часа добавлено из части часов учебного плана, формируемой участниками образовательных отношений). Из них добукварный период составляет – как минимум – 35 часов.

Для реализации программы используется учебник из федерального перечня учебников, рекомендованных (допущенных) Министерством просвещения Российской Федерации к использованию в образовательном процессе «Прописи. 1 класс (в 4 частях)» (В.Г.Горецкий и др.). Учебное пособие входит в переработанную в соответствии с Федеральным государственным образовательным стандартом начального общего образования линию УМК «Школа России».

Рабочая программа сформирована с учетом рабочей программы воспитания образовательной организации, предусматривает реализацию коррекционно-развивающей работы, направленной на коррекцию дефекта речевого развития обучающихся.

Одним из условий успешной образовательно-коррекционной работы с обучающимися, имеющими тяжелые нарушения речи, является создание благоприятной речевой среды, что обеспечивается организацией и соблюдением единого речевого режима. Это предполагает создание индивидуализированной коррекционно-развивающей коммуникативно ориентированной среды в стенах образовательного учреждения и, по возможности, вне его.

Речевой режим обеспечивается:

образцовой речью окружающих (педагогических работников, администрации, сотрудников образовательной организации);

созданием условий для речевого общения обучающихся с окружающими, целенаправленной организацией коммуникативных ситуаций;

стимуляцией речевой активности обучающихся и активизацией их речевых возможностей;

координацией речезыкового материала, отрабатываемого в учебной и внеучебной работе (словарь, грамматические конструкции, модели текстов), в том числе при проведении режимных и организационных моментов;

соблюдением единой системы требований к речи и речевому поведению обучающихся, постоянным доброжелательным и тактичным вниманием к качеству речи.

Индивидуализация речевого режима предполагает:

осведомленность педагогических работников о речевых возможностях обучающегося, их готовность к оказанию необходимой помощи (дать необходимый речевой образец, подсказать необходимые речевые действия);

индивидуализацию выполняемых обучающимся вербализованных заданий в соответствии со структурой нарушения речи, степенью его проявления, а также изученным программным материалом;

проведение специальной работы при подготовке к устным публичным выступлениям, включающей отработку текстов в смысловом и произносительном планах, а также формирование мотивации к публичной речи с учетом личностных особенностей обучающегося.

### **Содержание учебного предмета**

1. Фонетика. Звуки речи. Осознание единства звукового состава слова и его значения. Установление числа и последовательности звуков в слове. Сопоставление слов, различающихся одним или несколькими звуками.

Различение гласных и согласных звуков, гласных ударных и безударных, согласных твердых и мягких, звонких и глухих.

Слог как минимальная произносительная единица. Деление слов на слоги.

Определение места ударения.

2. Графика. Различение звука и буквы: буква как знак звука. Овладение позиционным способом обозначения звуков буквами. Буквы гласных как показатель твердости - мягкости согласных звуков. Функция букв е, ё, ю, я. Мягкий знак как показатель мягкости предшествующего согласного звука.

Знакомство с русским алфавитом как последовательностью букв.

3. Чтение. Формирование навыка слогового чтения (ориентация на букву, обозначающую гласный звук). Плавное слоговое чтение и чтение целыми словами со скоростью, соответствующей индивидуальному темпу обучающегося. Осознанное чтение слов, словосочетаний, предложений и коротких текстов. Чтение с интонациями и паузами в соответствии со знаками препинания. Развитие осознанности и выразительности чтения на материале небольших текстов и стихотворений.

Знакомство с орфоэпическим чтением (при переходе к чтению целыми словами). Орфографическое чтение (проговаривание) как средство самоконтроля при письме под диктовку и при списывании.

4. Письмо. Усвоение гигиенических требований при письме. Развитие мелкой моторики пальцев и свободы движения руки. Развитие умения ориентироваться на пространстве листа в тетради и на пространстве классной доски.

Овладение начертанием письменных прописных (заглавных) и строчных букв. Письмо букв, буквосочетаний, слогов, слов, предложений с соблюдением гигиенических норм. Овладение разборчивым, аккуратным письмом. Письмо под диктовку слов и предложений, написание которых не расходится с их произношением. Усвоение приемов и последовательности правильного списывания текста. Проверка написанного при помощи сличения с текстом-образцом и послогового чтения написанных слов.

Правильное оформление написанных предложений (большая буква в начале предложения, точка в конце). Выработка навыка писать большую букву в именах людей и кличках животных.

На начальном этапе обучения грамоте урок может быть смешанным (чтение и письмо). По мере усвоения обучающимися букв появляется возможность проводить отдельно уроки чтения и уроки письма.

5. Слово и предложение. Восприятие слова как объекта изучения, материала для анализа. Наблюдение над значением слова.

Различение слова и предложения. Работа с предложением: выделение слов, изменение их порядка. Интонация в предложении. Моделирование предложения в соответствии с заданной интонацией.

6. Орфография. Знакомство с правилами правописания и их применение: раздельное написание слов;

обозначение гласных после шипящих (ча-ща, чу-щу, жи-ши);

прописная (заглавная) буква в начале предложения, в именах собственных; перенос слов по слогам без стечения согласных;

знаки препинания в конце предложения.

7. Развитие речи. Понимание прочитанного текста при самостоятельном чтении вслух и при его прослушивании. Составление небольших рассказов повествовательного характера по серии сюжетных картинок, материалам собственных игр, занятий, наблюдений.

#### Тематическое планирование

№ п/п	Название раздела	количество часов	
		1 доп. класс	1 класс
Добукварный период			
1	Развитие речи	35	-
2	Фонетика		
3	Графика		
Букварный период			

4	Чтение	117	36
5	Письмо	145	45
6	Развитие речи	изучаются параллельно с разделами «Чтение» и «Письмо»	изучаются параллельно с разделами «Чтение» и «Письмо»
7	Фонетика		
8	Графика		
9	Слово и предложение		
10	Орфография и пунктуация		
	итого	297	81

**Планируемые результаты освоения программы учебного предмета «Обучение грамоте» на уровне начального общего образования.**

***Личностные результаты***

В результате изучения предмета «Обучение грамоте» на уровне начального общего образования у обучающегося будут сформированы следующие личностные результаты.

*Гражданско-патриотического воспитания:*

- становление ценностного отношения к своей Родине, в том числе через изучение русского языка, отражающего историю и культуру страны;
- осознание своей этнокультурной и российской гражданской идентичности, понимание роли русского языка как государственного языка Российской Федерации и языка межнационального общения народов России;
- первоначальные представления о человеке как члене общества, о правах и ответственности, уважении и достоинстве человека, о нравственно-этических нормах поведения и правилах межличностных отношений, в том числе отражённых в текстах, с которыми идёт работа на уроках русского языка.

*Духовно-нравственного воспитания:*

- осознание языка как одной из главных духовно-нравственных ценностей народа;
- признание индивидуальности каждого человека с опорой на собственный жизненный и читательский опыт;
- проявление сопереживания, уважения и доброжелательности, в том числе с использованием адекватных языковых средств для выражения своего состояния и чувств;
- неприятие любых форм поведения, направленных на причинение физического и морального вреда другим людям (в том числе связанного с использованием недопустимых средств языка).

*Эстетического воспитания:*

- уважительное отношение и интерес к художественной культуре, восприимчивость к разным видам искусства, традициям и творчеству своего и других народов;
- осознание важности русского языка как средства общения и самовыражения.

*Физического воспитания, формирования культуры здоровья и эмоционального благополучия:*

- бережное отношение к физическому и психическому здоровью, проявляющееся в выборе приемлемых способов речевого самовыражения и соблюдении норм речевого этикета и правил общения.

*Трудового воспитания:*

- осознание ценности труда в жизни человека и общества (в том числе благодаря примерам из текстов, с которыми идёт работа на уроках обучения грамоте), интерес к различным профессиям, возникающий при обсуждении примеров из текстов, с которыми идёт работа на уроках обучения грамоте.

*Экологического воспитания:*

- бережное отношение к природе, формируемое в процессе работы с текстами;
- неприятие действий, приносящих вред природе.

*Ценности научного познания:*

— первоначальные представления о научной картине мира (в том числе первоначальные представления о системе языка как одной из составляющих целостной научной картины мира);

— познавательные интересы, активность, инициативность, любознательность и самостоятельность в познании, в том числе познавательный интерес к изучению русского языка, активность и самостоятельность в его познании.

### ***Метапредметные результаты***

1. Познавательные универсальные учебные действия:

а) базовые логические действия:

по заданному алгоритму сравнивать звуки в соответствии с учебной задачей;

сравнивать звуковой и буквенный состав слова в соответствии с учебной задачей;

устанавливать основания для сравнения звуков, слов (на основе образца);

характеризовать звуки по заданным признакам; приводить примеры гласных звуков;

твёрдых, мягких, звонких, глухих согласных; подбирать слова с заданным звуком;

сравнивать графические образы печатных и письменных букв.

б) базовые исследовательские действия:

проводить изменения звукобуквенной модели по предложенному педагогическим работником правилу, подбирать слова к модели;

формулировать выводы о соответствии звукового и буквенного состава слова;

использовать алфавит для самостоятельного упорядочивания списка слов.

в) работа с информацией:

выбирать источник получения информации: уточнять написание слова по орфографическому словарю учебника; место ударения в слове по перечню слов, отрабатываемых в учебнике.

2. Коммуникативные универсальные учебные действия:

общение:

воспринимать суждения, выражать эмоции в соответствии с целями и условиями общения в знакомой среде на доступном уровне с учетом структуры и степени выраженности речевого дефекта;

проявлять уважительное отношение к собеседнику, соблюдать в процессе общения нормы речевого этикета; соблюдать правила ведения диалога;

воспринимать разные точки зрения;

в процессе учебного диалога отвечать на вопросы по изученному материалу;

на доступном уровне с учетом структуры и тяжести выраженности речевого дефекта строить устное речевое высказывание об обозначении звуков буквами; о звуковом и буквенном составе слова по заданному алгоритму, по вопросам педагогического работника.

3. Регулятивные универсальные учебные действия:

а) самоорганизация:

выстраивать последовательность учебных операций при проведении звукобуквенного анализа слова по заданному алгоритму, в том числе, с опорой на материализованные опоры;

выстраивать последовательность учебных операций при списывании;

удерживать учебную задачу при проведении звукобуквенного анализа, при обозначении звуков буквами, при списывании текста, при письме под диктовку;

б) самоконтроль:

находить указанную ошибку, допущенную при проведении звукобуквенного анализа, при письме под диктовку или списывании слов, предложений;

оценивать правильность написания букв, соединений букв, слов, предложений.

в) совместная деятельность:

принимать цель совместной деятельности, коллективно строить план действий по её достижению, распределять роли, договариваться, учитывать интересы и мнения участников совместной работы;

***Предметные результаты освоения программы учебного предмета «Обучение грамоте»:***

развитие функций фонематической системы;

развитие базовых высших психических функций, обеспечивающих процессы чтения и письма;

умение различать понятия «предложение», «слово», «слог», «звук»;

умение анализировать структуру простого предложения и слова;

знание русского алфавита;

умение различать зрительные образы букв;

усвоение гигиенических требований при письме;

умение графически правильно воспроизводить зрительные образы букв и слов, простые предложения;

овладение разборчивым, аккуратным почерком;

первоначальное овладение навыком письма;

овладение послоговым чтением, правильным пониманием читаемых слов, предложений, текстов;

овладение языковыми обобщениями (фонематическими, морфологическими, синтаксическими);

овладение предпосылками для формирования навыков орфографически грамотного письма.

различать слово и предложение; вычленять слова из предложений; вычленять звуки из слова;

различать гласные и согласные звуки (в том числе различать в слове согласный звук [й'] и гласный звук [и]);

различать ударные и безударные гласные звуки;

различать согласные звуки: мягкие и твердые, звонкие и глухие (вне слова и в слове);

различать понятия "звук" и "буква";

определять количество слогов в слове; делить слова на слоги (простые случаи: слова без стечения согласных); определять в слове ударный слог;

обозначать на письме мягкость согласных звуков буквами е, ё, ю, я и буквой ь в конце слова;

правильно называть буквы русского алфавита; использовать знание последовательности букв русского алфавита для упорядочения небольшого списка слов;

писать аккуратным разборчивым почерком без искажений прописные и строчные буквы, соединения букв, слова;

применять изученные правила правописания: отдельное написание слов в предложении;

знаки препинания в конце предложения: точка, вопросительный и восклицательный знаки; прописная буква в начале предложения и в именах собственных (имена, фамилии, клички животных);

перенос слов по слогам (простые случаи: слова из слогов типа "согласный + гласный"); гласные после шипящих в сочетаниях жи, ши (в положении под ударением), ча, ща, чу, шу; непроверяемые гласные и согласные (перечень слов в орфографическом словаре учебника);

правильно списывать (без пропусков и искажений букв) слова и предложения, тексты объемом не более 25 слов;

писать под диктовку (без пропусков и искажений букв) слова, предложения из 3 - 5 слов, тексты объемом не более 20 слов, правописание которых не расходится с произношением;

находить и исправлять ошибки на изученные правила, опiski; понимать прослушанный текст;

читать вслух (с пониманием) короткие тексты по слогам с чтением коротких слов целиком, соблюдением интонации и пауз в соответствии со знаками препинания в конце предложения;

составлять предложение из набора форм слов;

устно составлять текст из 3 - 5 предложений по сюжетным картинкам и наблюдениям; использовать изученные понятия в процессе решения учебных задач.

### ***Б) Русский язык***

Рабочая программа по русскому языку адаптирована для обучающихся с тяжелыми нарушениями речи (вариант 5.2), составлена в соответствии с Федеральным государственным образовательным стандартом начального общего образования обучающихся с ограниченными возможностями здоровья на основе Федеральной адаптированной образовательной программы начального общего образования обучающихся с ограниченными возможностями здоровья.

В соответствии с Учебным планом адаптированной основной общеобразовательной программы начального общего образования обучающихся с тяжелыми нарушениями речи (вариант 5.2) рабочая программа рассчитана на 5 часов в неделю, в 1 классе - 120 часов, в 2-4 классах - 170 часов в год (1 час добавлен из части учебного плана, формируемой участниками образовательных отношений).

Для реализации программы используется учебник из федерального перечня учебников, рекомендованных (допущенных) Министерством просвещения Российской Федерации к использованию в образовательном процессе «Русский язык» (авторы Канакина В.П. и др.). Учебник входит в переработанную в соответствии с Федеральным государственным образовательным стандартом начального общего образования линию УМК «Школа России».

Рабочая программа сформирована с учетом рабочей программы воспитания образовательной организации, предусматривает реализацию коррекционно-развивающей работы, направленной на коррекцию дефекта речевого развития обучающихся.

Одним из условий успешной образовательно-коррекционной работы с обучающимися, имеющими тяжелые нарушения речи, является создание благоприятной речевой среды, что обеспечивается организацией и соблюдением единого речевого режима. Это предполагает создание индивидуализированной коррекционно-развивающей коммуникативно ориентированной среды в стенах образовательного учреждения и, по возможности, вне его.

Речевой режим обеспечивается:

образцовой речью окружающих (педагогических работников, администрации, сотрудников образовательной организации);

созданием условий для речевого общения обучающихся с окружающими, целенаправленной организацией коммуникативных ситуаций;

стимуляцией речевой активности обучающихся и активизацией их речевых возможностей;

координацией речезыкового материала, отрабатываемого в учебной и внеучебной работе (словарь, грамматические конструкции, модели текстов), в том числе при проведении режимных и организационных моментов;

соблюдением единой системы требований к речи и речевому поведению обучающихся, постоянным доброжелательным и тактичным вниманием к качеству речи.

Индивидуализация речевого режима предполагает:

осведомленность педагогических работников о речевых возможностях обучающегося, их готовность к оказанию необходимой помощи (дать необходимый речевой образец, подсказать необходимые речевые действия);

индивидуализацию выполняемых обучающимся вербализованных заданий в соответствии со структурой нарушения речи, степенью его проявления, а также изученным программным материалом;

проведение специальной работы при подготовке к устным публичным выступлениям, включающей отработку текстов в смысловом и произносительном планах, а также формирование мотивации к публичной речи с учетом личностных особенностей обучающегося.

## Содержание обучения.

### *1 класс - пролонгированное обучение*

#### 1. Общие сведения о языке.

Язык как основное средство человеческого общения. Цели и ситуации общения.

#### 2. Фонетика.

Звуки речи. Гласные и согласные звуки, их различение. Ударение в слове. Гласные ударные и безударные. Твёрдые и мягкие согласные звуки, их различение. Звонкие и глухие согласные звуки, их различение. Согласный звук [й'] и гласный звук [и]. Шипящие [ж], [ш], [ч'], [щ'].

Слог. Количество слогов в слове. Ударный слог. Деление слов на слоги (простые случаи, без стечения согласных).

#### 3. Графика.

Звук и буква. Различение звуков и букв. Обозначение на письме твёрдости согласных звуков буквами а, о, у, ы, э; слова с буквой э. Обозначение на письме мягкости согласных звуков буквами е, ё, ю, я, и. Функции букв е, ё, ю, я. Мягкий знак как показатель мягкости предшествующего согласного звука в конце слова.

Установление соотношения звукового и буквенного состава слова в словах типа «стол», «конь».

Небуквенные графические средства: пробел между словами, знак переноса.

Русский алфавит: правильное название букв, их последовательность. Использование алфавита для упорядочения списка слов.

#### 4. Орфоэпия.

Произношение звуков и сочетаний звуков, ударение в словах в соответствии с нормами современного русского литературного языка (на ограниченном перечне слов, отрабатываемом в учебнике).

#### 5. Лексика.

Слово как единица языка (ознакомление).

Слово как название предмета, признака предмета, действия предмета (ознакомление).

Выявление слов, значение которых требует уточнения.

#### 6. Синтаксис.

Предложение как единица языка (ознакомление).

Слово, предложение (наблюдение над сходством и различием). Установление связи слов в предложении при помощи смысловых вопросов.

Восстановление деформированных предложений. Составление предложений из набора форм слов.

#### 7. Орфография и пунктуация.

Правила правописания и их применение:

а) раздельное написание слов в предложении;

б) прописная буква в начале предложения и в именах собственных: в именах и фамилиях людей, кличках животных;

в) перенос слов (без учёта морфемного членения слова);

г) гласные после шипящих в сочетаниях жи, ши (в положении под ударением), ча, ща, чу, щу;

д) сочетания чк, чн;

е) слова с непроверяемыми гласными и согласными (перечень слов в орфографическом словаре учебника);

ж) знаки препинания в конце предложения: точка, вопросительный и восклицательный знаки.

Алгоритм списывания текста.

#### 8. Развитие речи.

Речь как основная форма общения между людьми. Текст как единица речи (ознакомление).

Ситуация общения: цель общения, с кем и где происходит общение. Ситуации устного общения (чтение диалогов по ролям, просмотр видеоматериалов, прослушивание аудиозаписи).

Нормы речевого этикета в ситуациях учебного и бытового общения (приветствие, прощание, извинение, благодарность, обращение с просьбой).

### *2 класс*

#### 1. Общие сведения о языке.



Язык как основное средство человеческого общения и явление национальной культуры. Первоначальные представления о многообразии языкового пространства России и мира. Методы познания языка: наблюдение, анализ.

## 2. Фонетика и графика.

Смыслоразличительная функция звуков; различение звуков и букв; различение ударных и безударных гласных звуков, твердых и мягких согласных звуков, звонких и глухих согласных звуков; шипящие согласные звуки [ж], [ш], [ч], [щ]; обозначение на письме твердости и мягкости согласных звуков, функции букв е, ё, ю, я; согласный звук [й'] и гласный звук [и] (повторение изученного в 1 классе).

Парные и непарные по твердости - мягкости согласные звуки. Парные и непарные по звонкости - глухости согласные звуки.

Качественная характеристика звука: гласный - согласный; гласный ударный - безударный; согласный твердый - мягкий, парный - непарный; согласный звонкий - глухой, парный - непарный.

Функции ь: показатель мягкости предшествующего согласного в конце и в середине слова; разделительный. Использование на письме разделительных ь и ы.

Соотношение звукового и буквенного состава в словах с буквами е, ё, ю, я (в начале слова и после гласных).

Деление слов на слоги (в том числе при стечении согласных). Использование знания алфавита при работе со словарями.

Небуквенные графические средства: пробел между словами, знак переноса, абзац (красная строка), пунктуационные знаки (в пределах изученного).

## 3. Орфоэпия.

Произношение звуков и сочетаний звуков, ударение в словах в соответствии с нормами современного русского литературного языка (на ограниченном перечне слов, отрабатываемом в учебнике). Использование отработанного перечня слов (орфоэпического словаря учебника) для решения практических задач.

## 4. Лексика.

Слово как единство звучания и значения. Лексическое значение слова (общее представление). Выявление слов, значение которых требует уточнения. Определение значения слова по тексту или уточнение значения с помощью толкового словаря.

Однозначные и многозначные слова (простые случаи, наблюдение). Наблюдение за использованием в речи синонимов, антонимов.

## 5. Состав слова (морфемика).

Корень как обязательная часть слова. Однокоренные (родственные) слова. Признаки однокоренных (родственных) слов. Различение однокоренных слов и синонимов, однокоренных слов и слов с омонимичными корнями. Выделение в словах корня (простые случаи).

Окончание как изменяемая часть слова. Изменение формы слова с помощью окончания. Различение изменяемых и неизменяемых слов.

Суффикс как часть слова (наблюдение). Приставка как часть слова (наблюдение).

## 6. Морфология.

Имя существительное (ознакомление): общее значение, вопросы ("кто?", "что?"), употребление в речи.

Глагол (ознакомление): общее значение, вопросы ("что делать?", "что сделать?"), употребление в речи.

Имя прилагательное (ознакомление): общее значение, вопросы ("какой?", "какая?", "какое?", "какие?"), употребление в речи.

Предлог. Отличие предлогов от приставок. Наиболее распространенные предлоги: в, на, из, без, над, до, у, о, об.

## 7. Синтаксис.

Порядок слов в предложении; связь слов в предложении (повторение).

Предложение как единица языка. Предложение и слово. Отличие предложения от слова. Наблюдение за выделением в устной речи одного из слов предложения (логическое ударение).

Виды предложений по цели высказывания: повествовательные, вопросительные, побудительные предложения.

Виды предложений по эмоциональной окраске (по интонации): восклицательные и невосклицательные предложения.

8. Орфография и пунктуация.

Прописная буква в начале предложения и в именах собственных (имена, фамилии, клички животных); знаки препинания в конце предложения; перенос слов со строки на строку (без учета морфемного членения слова); гласные после шипящих в сочетаниях жи, ши (в положении под ударением), ча, ща, чу, щу; сочетания чк, чн (повторение правил правописания, изученных в 1 классе).

Орфографическая зоркость как осознание места возможного возникновения орфографической ошибки. Понятие орфограммы. Различные способы решения орфографической задачи в зависимости от места орфограммы в слове. Использование орфографического словаря учебника для определения (уточнения) написания слова. Контроль и самоконтроль при проверке собственных и предложенных текстов.

Правила правописания и их применение:

- 1) разделительный мягкий знак;
- 2) сочетания чт, щн, нч;
- 3) проверяемые безударные гласные в корне слова;
- 4) парные звонкие и глухие согласные в корне слова;
- 5) непроверяемые гласные и согласные (перечень слов в орфографическом словаре учебника);
- 6) прописная буква в именах собственных: имена, фамилии, отчества людей, клички животных, географические названия;
- 7) раздельное написание предлогов с именами существительными.

9. Развитие речи.

Выбор языковых средств в соответствии с целями и условиями устного общения для эффективного решения коммуникативной задачи (для ответа на заданный вопрос, для выражения собственного мнения). Умение вести разговор (начать, поддержать, закончить разговор, привлечь внимание). Практическое овладение диалогической формой речи. Соблюдение норм речевого этикета и орфоэпических норм в ситуациях учебного и бытового общения. Умение договариваться и приходить к общему решению в совместной деятельности при проведении парной и групповой работы.

Составление устного рассказа по репродукции картины по заданному плану, опорным словам. Составление устного рассказа по личным наблюдениям и вопросам.

Текст. Признаки текста: смысловое единство предложений в тексте; последовательность предложений в тексте; выражение в тексте законченной мысли. Тема текста. Основная мысль. Заглавие текста. Подбор заголовков к предложенным текстам. Последовательность частей текста (абзацев). Корректирование текстов с нарушенным порядком предложений и абзацев.

Типы текстов: описание, повествование, рассуждение, их особенности (первичное ознакомление).

Поздравление и поздравительная открытка.

Понимание текста: развитие умения формулировать простые выводы на основе информации, содержащейся в тексте. Выразительное чтение текста вслух с соблюдением правильной интонации.

Подробное изложение повествовательного текста объемом 30 - 45 слов с опорой на вопросы.

Итоговые уроки

Учитывая особенности обучающихся с тяжёлыми нарушениями речи, отдельно выделяется раздел "Чистописание". На совершенствование каллиграфически правильного письма в 2 классе отводится до 10 минут на каждом уроке русского языка.

**3 класс**

1. Сведения о русском языке.

Русский язык как государственный язык Российской Федерации. Методы познания языка: наблюдение, анализ, лингвистический эксперимент.

2. Фонетика и графика.

Звуки русского языка: гласный-согласный, гласный ударный-безударный, согласный твердый-мягкий, парный-непарный, согласный глухой-звонкий, парный-непарный; функции разделительных мягкого и твердого знаков, условия использования на письме разделительных мягкого и твердого знаков (повторение изученного).

Соотношение звукового и буквенного состава в словах с разделительными ь и ъ, в словах с непроизносимыми согласными.

Использование алфавита при работе со словарями, справочниками, каталогами.

### 3. Орфоэпия.

Нормы произношения звуков и сочетаний звуков; ударение в словах в соответствии с нормами современного русского литературного языка (на ограниченном перечне слов, отрабатываемом в учебнике).

Использование орфоэпического словаря для решения практических задач.

### 4. Лексика.

Повторение: лексическое значение слова.

Прямое и переносное значение слова (ознакомление). Устаревшие слова (ознакомление).

### 5. Состав слова (морфемика).

Корень как обязательная часть слова; однокоренные (родственные) слова; признаки однокоренных (родственных) слов; различение однокоренных слов и синонимов, однокоренных слов и слов с омонимичными корнями; выделение в словах корня (простые случаи); окончание как изменяемая часть слова (повторение изученного).

Однокоренные слова и формы одного и того же слова. Корень, приставка, суффикс - значимые части слова. Нулевое окончание (ознакомление).

### 6. Морфология.

Части речи.

Имя существительное: общее значение, вопросы, употребление в речи. Имена существительные единственного и множественного числа. Имена существительные мужского, женского и среднего рода. Падеж имен существительных. Определение падежа, в котором употреблено имя существительное. Изменение имен существительных по падежам и числам (склонение).

Имена существительные 1, 2, 3-го склонения. Имена существительные одушевленные и неодушевленные.

Имя прилагательное: общее значение, вопросы, употребление в речи. Зависимость формы имени прилагательного от формы имени существительного. Изменение имен прилагательных по родам, числам и падежам (кроме имен прилагательных на -ий, -ов, -ин). Склонение имен прилагательных.

Местоимение (общее представление). Личные местоимения, их употребление в речи.

Использование личных местоимений для устранения неоправданных повторов в тексте.

Глагол: общее значение, вопросы, употребление в речи. Неопределенная форма глагола.

Настоящее, будущее, прошедшее время глаголов. Изменение глаголов по временам, числам.

Род глаголов в прошедшем времени.

Частица не, ее значение.

### 7. Синтаксис.

Предложение. Установление при помощи смысловых (синтаксических) вопросов связи между словами в предложении. Главные члены предложения - подлежащее и сказуемое. Второстепенные члены предложения (без деления на виды). Предложения распространенные и нераспространенные.

Наблюдение за однородными членами предложения с союзами и, а, но и без союзов.

### 8. Орфография и пунктуация.

Орфографическая зоркость как осознание места возможного возникновения орфографической ошибки, различные способы решения орфографической задачи в зависимости от места орфограммы в слове; контроль и самоконтроль при проверке собственных и предложенных текстов (повторение и применение на новом орфографическом материале).

Использование орфографического словаря для определения (уточнения) написания слова.

Правила правописания и их применение:

а) разделительный твердый знак;

- б) непроизносимые согласные в корне слова;
- в) мягкий знак после шипящих на конце имен существительных;
- г) безударные гласные в падежных окончаниях имен существительных (на уровне наблюдения);
- д) безударные гласные в падежных окончаниях имен прилагательных (на уровне наблюдения);
- е) раздельное написание предлогов с личными местоимениями;
- ж) непроверяемые гласные и согласные (перечень слов в орфографическом словаре учебника);
- з) раздельное написание частицы не с глаголами.

#### 9. Развитие речи.

Нормы речевого этикета: устное и письменное приглашение, просьба, извинение, благодарность, отказ. Соблюдение норм речевого этикета и орфоэпических норм в ситуациях учебного и бытового общения. Речевые средства, помогающие: формулировать и аргументировать собственное мнение в диалоге и дискуссии; договариваться и приходить к общему решению в совместной деятельности; контролировать (устно координировать) действия при проведении парной и групповой работы.

Особенности речевого этикета в условиях общения с людьми, плохо владеющими русским языком.

Повторение и продолжение работы с текстом, начатой во 2 классе: признаки текста, тема текста, основная мысль текста, заголовок, редактирование текстов с нарушенным порядком предложений и абзацев.

План текста. Коллективное составление плана текста, написание текста по заданному плану после предварительного обсуждения. Связь предложений в тексте с помощью личных местоимений, синонимов, союзов и, а, но. Ключевые слова в тексте.

Определение типов текстов (повествование, описание, рассуждение) и создание собственных текстов заданного типа.

Жанр письма, объявления.

Изложение текста по коллективно или самостоятельно составленному плану. Изучающее чтение. Функции ознакомительного чтения, ситуации применения.

Учитывая особенности обучающихся с тяжёлыми нарушениями речи, отдельно выделяется раздел "Чистописание". На совершенствование каллиграфически правильного письма в 3 классе отводится до 10 минут на каждом уроке русского языка.

#### **4 класс**

1. Сведения о русском языке.

Русский язык как язык межнационального общения. Различные методы познания языка: наблюдение, анализ, лингвистический эксперимент, мини-исследование, проект.

2. Фонетика и графика.

Характеристика, сравнение, классификация звуков вне слова и в слове по заданным параметрам. Звукобуквенный разбор слова.

3. Орфоэпия.

Правильная интонация в процессе говорения и чтения. Нормы произношения звуков и сочетаний звуков; ударение в словах в соответствии с нормами современного русского литературного языка (на ограниченном перечне слов, отрабатываемом в учебнике).

Использование орфоэпических словарей русского языка при определении правильного произношения слов.

4. Лексика.

Повторение и продолжение работы: наблюдение за использованием в речи синонимов, антонимов, устаревших слов (простые случаи).

Наблюдение за использованием в речи фразеологизмов (простые случаи).

5. Состав слова (морфемика).

Состав изменяемых слов, выделение в словах с однозначно выделяемыми морфемами окончания, корня, приставки, суффикса (повторение изученного).

Основа слова.

Состав неизменяемых слов (ознакомление).

Значение наиболее употребляемых суффиксов изученных частей речи (ознакомление).

## 6. Морфология.

Части речи самостоятельные и служебные.

Имя существительное. Склонение имен существительных (кроме существительных на -мя, -ий, -ие, -ия; на -ья типа гостья, на -ье типа ожерелье во множественном числе); собственных имен существительных на -ов, -ин, -ий; имена существительные 1, 2, 3-го склонения (повторение изученного). Несклоняемые имена существительные (ознакомление).

Имя прилагательное. Зависимость формы имени прилагательного от формы имени существительного (повторение). Склонение имен прилагательных во множественном числе.

Местоимение. Личные местоимения (повторение). Личные местоимения 1-го и 3-го лица единственного и множественного числа; склонение личных местоимений.

Глагол. Изменение глаголов по лицам и числам в настоящем и будущем времени (спряжение). I и II спряжение глаголов. Способы определения I и II спряжения глаголов.

Наречие (общее представление). Значение, вопросы, употребление в речи. Предлог. Отличие предлогов от приставок (повторение).

Союз; союзы и, а, но в простых и сложных предложениях. Частица не, ее значение (повторение).

## 7. Синтаксис.

Слово, сочетание слов (словосочетание) и предложение, осознание их сходства и различий; виды предложений по цели высказывания (повествовательные, вопросительные и побудительные); виды предложений по эмоциональной окраске (восклицательные и невосклицательные); связь между словами в словосочетании и предложении (при помощи смысловых вопросов); распространенные и нераспространенные предложения (повторение изученного).

Предложения с однородными членами: без союзов, с союзами а, но, с одиночным союзом и. Интонация перечисления в предложениях с однородными членами.

Простое и сложное предложение (ознакомление). Сложные предложения: сложносочиненные с союзами и, а, но; бессоюзные сложные предложения (без называния терминов).

## 8. Орфография и пунктуация.

Повторение правил правописания, изученных в 1, 2, 3 классах. Орфографическая зоркость как осознание места возможного возникновения орфографической ошибки; различные способы решения орфографической задачи в зависимости от места орфограммы в слове; контроль при проверке собственных и предложенных текстов (повторение и применение на новом орфографическом материале).

Использование орфографического словаря для определения (уточнения) написания слова.

Правила правописания и их применение:

безударные падежные окончания имен существительных (кроме существительных на -мя, -ий, -ие, -ия, а также кроме собственных имен существительных на -ов, -ин, -ий); безударные падежные окончания имен прилагательных;

мягкий знак после шипящих на конце глаголов в форме 2-го лица единственного числа;

наличие или отсутствие мягкого знака в глаголах на -ться и -тся; безударные личные окончания глаголов;

знаки препинания в предложениях с однородными членами, соединенными союзами и, а, но и без союзов.

Знаки препинания в сложном предложении, состоящем из двух простых (наблюдение).

Знаки препинания в предложении с прямой речью после слов автора (наблюдение).

## 9. Развитие речи.

Повторение и продолжение работы, начатой в предыдущих классах: ситуации устного и письменного общения (письмо, поздравительная открытка, объявление); диалог; монолог; отражение темы текста или основной мысли в заголовке.

Корректирование текстов (заданных и собственных) с учетом точности, правильности, богатства и выразительности письменной речи.

Изложение (подробный устный и письменный пересказ текста; выборочный устный пересказ текста).

Сочинение как вид письменной работы.

Изучающее, ознакомительное чтение. Поиск информации, заданной в тексте в явном виде. Формулирование простых выводов на основе информации, содержащейся в тексте. Интерпретация и обобщение содержащейся в тексте информации. Учитывая особенности обучающихся с тяжёлыми нарушениями речи, отдельно выделяется раздел "Чистописание". На совершенствование каллиграфически правильного письма в 4 классе отводится до 10 минут на каждом уроке русского языка.

**Тематическое планирование  
1класс (пролонгированное обучение)**

№ п/п	Наименование разделов и тем программы	Количество часов			Электронные (цифровые) образовательные ресурсы
		Всего	Контрольные работы	Практические работы	
<b>Раздел 2. Систематический курс</b>					
2.1	Общие сведения о языке	1			
2.2	Фонетика	8			
2.3	Графика	8			
2.4	Лексика и морфология	16			
2.5	Синтаксис	12			
2.6	Орфография и пунктуация	36			
2.7	Развитие речи	15			
Итого по разделу		50			
Резервное время		15			
ОБЩЕЕ КОЛИЧЕСТВО ЧАСОВ ПО ПРОГРАММЕ		120	0	0	

**2 класс**

№ п/п	Наименование разделов и тем программы	Количество часов			Электронные (цифровые) образовательные ресурсы
		Всего	Контрольные работы	Практические работы	
1	Общие сведения о языке	1			
2	Фонетика и графика	6			
3	Лексика	10			
4	Состав слова	14			
5	Морфология	19			
6	Синтаксис	8			

7	Орфография и пунктуация	50	8		
8	Развитие речи	30			
Резервное время		32	4		
ОБЩЕЕ КОЛИЧЕСТВО ЧАСОВ ПО ПРОГРАММЕ		170	12	0	

### 3 класс

№ п/п	Наименование разделов и тем программы	Количество часов			Электронные (цифровые) образовательные ресурсы
		Всего	Контрольные работы	Практические работы	
1	Общие сведения о языке	1			Библиотека ЦОК <a href="https://m.edsoo.ru/7f410de8">https://m.edsoo.ru/7f410de8</a>
2	Фонетика и графика	2			Библиотека ЦОК <a href="https://m.edsoo.ru/7f410de8">https://m.edsoo.ru/7f410de8</a>
3	Лексика	5			Библиотека ЦОК <a href="https://m.edsoo.ru/7f410de8">https://m.edsoo.ru/7f410de8</a>
4	Состав слова	9			Библиотека ЦОК <a href="https://m.edsoo.ru/7f410de8">https://m.edsoo.ru/7f410de8</a>
5	Морфология	43			Библиотека ЦОК <a href="https://m.edsoo.ru/7f410de8">https://m.edsoo.ru/7f410de8</a>
6	Синтаксис	13			Библиотека ЦОК <a href="https://m.edsoo.ru/7f410de8">https://m.edsoo.ru/7f410de8</a>
7	Орфография и пунктуация	50			Библиотека ЦОК <a href="https://m.edsoo.ru/7f410de8">https://m.edsoo.ru/7f410de8</a>
8	Развитие речи	30			Библиотека ЦОК <a href="https://m.edsoo.ru/7f410de8">https://m.edsoo.ru/7f410de8</a>
Резервное время		17	5		
ОБЩЕЕ КОЛИЧЕСТВО ЧАСОВ ПО ПРОГРАММЕ		170	5	0	

### 4 класс

№ п/п	Наименование разделов и тем программы	Количество часов			Электронные (цифровые) образовательные ресурсы
		Всего	Контрольные работы	Практические работы	

1	Общие сведения о языке	1			Библиотека ЦОК <a href="https://m.edsoo.ru/7f411dab">https://m.edsoo.ru/7f411dab</a>
2	Фонетика и графика	2			Библиотека ЦОК <a href="https://m.edsoo.ru/7f411dab">https://m.edsoo.ru/7f411dab</a>
3	Лексика	5			Библиотека ЦОК <a href="https://m.edsoo.ru/7f411dab">https://m.edsoo.ru/7f411dab</a>
4	Состав слова	5			Библиотека ЦОК <a href="https://m.edsoo.ru/7f411dab">https://m.edsoo.ru/7f411dab</a>
5	Морфология	43			Библиотека ЦОК <a href="https://m.edsoo.ru/7f411dab">https://m.edsoo.ru/7f411dab</a>
6	Синтаксис	16			Библиотека ЦОК <a href="https://m.edsoo.ru/7f411dab">https://m.edsoo.ru/7f411dab</a>
7	Орфография и пунктуация	50			Библиотека ЦОК <a href="https://m.edsoo.ru/7f411dab">https://m.edsoo.ru/7f411dab</a>
8	Развитие речи	30			Библиотека ЦОК <a href="https://m.edsoo.ru/7f411dab">https://m.edsoo.ru/7f411dab</a>
Резервное время		18	4		
ОБЩЕЕ КОЛИЧЕСТВО ЧАСОВ ПО ПРОГРАММЕ		170	4	0	

### **Планируемые результаты освоения программы учебного предмета «Русский язык» на уровне начального общего образования.**

#### **Личностные результаты**

В результате изучения предмета «Русский язык» на уровне начального общего образования у обучающегося будут сформированы следующие личностные результаты.

*Гражданско-патриотического воспитания:*

становление ценностного отношения к своей родине России, в том числе через изучение русского языка, отражающего историю и культуру страны;

осознание своей этнокультурной и российской гражданской идентичности, понимание роли русского языка как государственного языка российской федерации и языка межнационального общения народов России;

сопричастность к прошлому, настоящему и будущему своей страны и родного края, в том числе через обсуждение ситуаций при работе с художественными произведениями;

уважение к своему и другим народам, формируемое в том числе на основе примеров из художественных произведений;

первоначальные представления о человеке как члене общества, о правах и ответственности, уважении и достоинстве человека, о нравственно-этических нормах поведения и правилах межличностных отношений, в том числе отражённых в художественных произведениях.

*Духовно-нравственного воспитания:*



признание индивидуальности каждого человека с опорой на собственный жизненный и читательский опыт;

проявление сопереживания, уважения и доброжелательности, в том числе с использованием адекватных языковых средств для выражения своего состояния и чувств;

неприятие любых форм поведения, направленных на причинение физического и морального вреда другим людям (в том числе связанного с использованием недопустимых средств языка).

*Эстетического воспитания:*

уважительное отношение и интерес к художественной культуре, восприимчивость к разным видам искусства, традициям и творчеству своего и других народов;

стремление к самовыражению в разных видах художественной деятельности, в том числе в искусстве слова; осознание важности русского языка как средства общения и самовыражения.

*Физического воспитания, формирования культуры здоровья и эмоционального благополучия:*

соблюдение правил здорового и безопасного (для себя и других людей) образа жизни в окружающей среде (в том числе информационной) при поиске дополнительной информации в процессе языкового образования;

бережное отношение к физическому и психическому здоровью, проявляющееся в выборе приемлемых способов речевого самовыражения и соблюдении норм речевого этикета и правил общения.

*Трудового воспитания:*

осознание ценности труда в жизни человека и общества (в том числе благодаря примерам из художественных произведений), ответственное потребление и бережное отношение к результатам труда, навыки участия в различных видах трудовой деятельности, интерес к различным профессиям, возникающий при обсуждении примеров из художественных произведений.

*Экологического воспитания:*

бережное отношение к природе, формируемое в процессе работы с текстами;

неприятие действий, приносящих ей вред;

*Ценности научного познания:*

первоначальные представления о научной картине мира (в том числе первоначальные представления о системе языка как одной из составляющих целостной научной картины мира);

познавательные интересы, активность, инициативность, любознательность и самостоятельность в познании, в том числе познавательный интерес к изучению русского языка, активность и самостоятельность в его познании.

### **Метапредметные результаты**

В результате изучения предмета «Русский язык» на уровне начального общего образования у обучающегося будут сформированы следующие **познавательные** универсальные учебные действия

#### **Познавательные универсальные учебные действия**

*базовые логические действия:*

сравнивать различные языковые единицы (звуки, слова, предложения, тексты), устанавливать основания для сравнения языковых единиц (частеречная принадлежность, грамматический признак, лексическое значение); устанавливать аналогии языковых единиц по заданному алгоритму;

объединять объекты (языковые единицы) по определённому признаку;

определять существенный признак для классификации языковых единиц (звуков, частей речи, предложений, текстов); классифицировать языковые единицы;

находить в языковом материале закономерности и противоречия на основе предложенного педагогическим работником алгоритма наблюдения; анализировать

алгоритм действий при работе с языковыми единицами, самостоятельно выделять учебные операции при анализе языковых единиц;

выявлять недостаток информации для решения учебной и практической задачи на основе предложенного алгоритма, формулировать запрос на дополнительную информацию;

устанавливать причинно-следственные связи в ситуациях наблюдения за языковым материалом, делать выводы.

*базовые исследовательские действия:*

с помощью педагогического работника формулировать цель, планировать изменения языкового объекта, речевой ситуации;

сравнивать несколько вариантов выполнения задания, выбирать наиболее подходящий (на основе предложенных критериев);

проводить по предложенному плану несложное лингвистическое мини-исследование, выполнять по предложенному плану проектное задание;

формулировать выводы и подкреплять их доказательствами на основе результатов проведённого наблюдения за языковым материалом (классификации, сравнения, исследования); формулировать с помощью педагогического работника вопросы в процессе анализа предложенного языкового материала;

прогнозировать возможное развитие процессов, событий и их последствия в аналогичных или сходных ситуациях.

*работа с информацией:*

выбирать источник получения информации: нужный словарь для получения запрашиваемой информации, для уточнения;

согласно заданному алгоритму находить представленную в явном виде информацию в предложенном источнике: в словарях, справочниках;

распознавать достоверную и недостоверную информацию самостоятельно или на основании предложенного педагогическим работником способа её проверки (обращаясь к словарям, справочникам, учебнику);

соблюдать с помощью взрослых (педагогических работников, родителей (законных представителей) правила информационной безопасности при поиске информации в интернете (информации о написании и произношении слова, о значении слова, о происхождении слова, о синонимах слова);

анализировать и создавать текстовую, видео, графическую, звуковую информацию в соответствии с учебной задачей на доступном уровне с учетом структуры дефекта и степени его выраженности;

понимать лингвистическую информацию, зафиксированную в виде таблиц, схем; самостоятельно создавать схемы, таблицы для представления лингвистической информации.

### **Коммуникативные универсальные учебные действия**

К концу обучения на уровне начального общего образования у обучающегося формируются **коммуникативные универсальные учебные действия:**

*Общение:*

воспринимать и формулировать суждения, выражать эмоции в соответствии с целями и условиями общения в знакомой среде на доступном уровне с учетом структуры дефекта и степени его выраженности;

проявлять уважительное отношение к собеседнику, соблюдать правила ведения диалоги и дискуссии;

признавать возможность существования разных точек зрения;

на доступном уровне корректно и аргументированно высказывать своё мнение;

строить речевое высказывание в соответствии с поставленной задачей на доступном уровне с учетом структуры и степени выраженности речевого дефекта;

на доступном уровне с учетом структуры и степени выраженности речевого

дефекта создавать устные и письменные тексты (описание, рассуждение, повествование) в соответствии с речевой ситуацией;

над руководством педагогического работника готовить небольшие публичные выступления о результатах парной и подгрупповой работы, о результатах наблюдения, выполненного мини-исследования, проектного задания;

подбирать иллюстративный материал (рисунки, фото, плакаты) к тексту выступления.

### **Регулятивные универсальные учебные действия**

К концу обучения на уровне начального общего образования у обучающегося формируются **регулятивные** универсальные учебные действия:

#### *Самоорганизация:*

на основе заданного алгоритма планировать действия по решению учебной задачи для получения результата;

выстраивать последовательность выбранных действий.

#### *Самоконтроль:*

устанавливать причины успеха и неудач учебной деятельности;

корректировать свои учебные действия для преодоления речевых и орфографических ошибок;

соотносить результат деятельности с поставленной учебной задачей по выделению, характеристике, использованию языковых единиц;

находить ошибку, допущенную при работе с языковым материалом, находить орфографическую и пунктуационную ошибку;

сравнивать результаты своей деятельности и деятельности одноклассников, объективно оценивать их по предложенным критериям.

#### **Совместная деятельность:**

формулировать краткосрочные и долгосрочные цели (индивидуальные с учётом участия в коллективных задачах) в стандартной (типовой) ситуации на основе предложенного педагогическим работником формата планирования, распределения промежуточных шагов и сроков;

принимать цель совместной деятельности, коллективно строить действия по её достижению: распределять роли, договариваться, обсуждать процесс и результат совместной работы;

проявлять готовность руководить, выполнять поручения, подчиняться, самостоятельно разрешать конфликты;

ответственно выполнять свою часть работы;

оценивать свой вклад в общий результат;

выполнять совместные проектные задания с опорой на предложенные образцы.

## **Предметные результаты**

### **1 КЛАСС**

К концу обучения в 1 классе обучающийся научится:

различать слово и предложение; вычленять слова из предложений;

вычленять звуки из слова;

различать гласные и согласные звуки (в том числе различать в слове согласный звук [й'] и гласный звук [и]);

различать ударные и безударные гласные звуки;

различать согласные звуки: мягкие и твёрдые, звонкие и глухие (вне слова и в слове);

различать понятия «звук» и «буква»;

определять количество слогов в слове; делить слова на слоги (простые случаи: слова без стечения согласных); определять в слове ударный слог;

обозначать на письме мягкость согласных звуков буквами **е, ё, ю, я** и буквой **ь** в конце

слова;  
правильно называть буквы русского алфавита; использовать знание последовательности букв русского алфавита для упорядочения небольшого списка слов;  
писать аккуратным разборчивым почерком без искажений прописные и строчные буквы, соединения букв, слова;  
применять изученные правила правописания: раздельное написание слов в предложении; знаки препинания в конце предложения: точка, вопросительный и восклицательный знаки; прописная буква в начале предложения и в именах собственных (имена, фамилии, клички животных); перенос слов по слогам (простые случаи: слова из слогов типа «согласный + гласный»); гласные после шипящих в сочетаниях **жи, ши** (в положении под ударением), **ча, ща, чу, щу**; непроверяемые гласные и согласные (перечень слов в орфографическом словаре учебника);  
правильно списывать (без пропусков и искажений букв) слова и предложения, тексты объёмом не более 25 слов;  
писать под диктовку (без пропусков и искажений букв) слова, предложения из 3–5 слов, тексты объёмом не более 20 слов, правописание которых не расходится с произношением;  
находить и исправлять ошибки на изученные правила, опiski;  
понимать прослушанный текст;  
читать вслух (с пониманием) короткие тексты по слогам с чтением коротких слов целиком, соблюдением интонации и пауз в соответствии со знаками препинания в конце предложения;  
составлять предложение из набора форм слов;  
устно составлять текст из 3–5 предложений по сюжетным картинкам и наблюдениям;  
использовать изученные понятия в процессе решения учебных задач.

## **2 КЛАСС**

к концу обучения во 2 классе обучающийся научится:  
осознавать язык как основное средство общения;  
характеризовать согласные звуки вне слова и в слове по заданным параметрам: согласный парный - непарный по твёрдости - мягкости; согласный парный - непарный по звонкости-глухости;  
определять количество слогов в слове (в том числе при стечении согласных); делить слово на слоги;  
устанавливать соотношение звукового и буквенного состава, в том числе с учётом функций букв **е, ё, ю, я**;  
обозначать на письме мягкость согласных звуков буквой мягкий знак в середине слова;  
находить однокоренные слова;  
выделять в слове корень (простые случаи);  
выделять в слове окончание;  
выявлять в тексте случаи употребления многозначных слов, понимать их значения и уточнять значение по учебным словарям; случаи употребления синонимов и антонимов (без называния терминов);  
распознавать слова, отвечающие на вопросы «кто?», «что?»;  
распознавать слова, отвечающие на вопросы «что делать?», «что сделать?»;  
распознавать слова, отвечающие на вопросы «какой?», «какая?», «какое?», «какие?»;  
определять вид предложения по цели высказывания и по эмоциональной окраске;  
находить место орфограммы в слове и между словами на изученные правила;  
применять изученные правила правописания, в том числе: сочетания **чк, чн, чт; щн, нч**;  
проверяемые безударные гласные в корне слова; парные звонкие и глухие согласные в корне слова; непроверяемые гласные и согласные (перечень слов в орфографическом

словаре учебника); прописная буква в именах, отчествах, фамилиях людей, кличках животных, географических названиях; отдельное написание предлогов с именами существительными, разделительный мягкий знак;  
правильно списывать (без пропусков и искажений букв) слова и предложения, тексты объёмом не более 50 слов;  
писать под диктовку (без пропусков и искажений букв) слова, предложения, тексты объёмом не более 45 слов с учётом изученных правил правописания;  
находить и исправлять ошибки на изученные правила, описки;  
пользоваться толковым, орфографическим, орфоэпическим словарями учебника;  
строить устное диалогическое и монологическое высказывание (2–4 предложения на определённую тему, по наблюдениям) с соблюдением орфоэпических норм, правильной интонации;  
формулировать простые выводы на основе прочитанного (услышанного) устно и письменно (1–2 предложения);  
составлять предложения из слов, устанавливая между ними смысловую связь по вопросам;  
определять тему текста и озаглавливать текст, отражая его тему;  
составлять текст из разрозненных предложений, частей текста;  
коллективно писать подробное изложение повествовательного текста объёмом 30–45 слов с опорой на вопросы;  
объяснять своими словами значение изученных понятий;  
использовать изученные понятия.

### **3 КЛАСС**

К концу обучения в 3 классе обучающийся научится:

объяснять значение русского языка как государственного языка Российской Федерации;  
характеризовать, сравнивать, классифицировать звуки вне слова и в слове по заданным параметрам;  
производить звукобуквенный анализ слова (в словах с орфограммами; без транскрибирования);  
определять функцию разделительных мягкого и твёрдого знаков в словах; устанавливать соотношение звукового и буквенного состава, в том числе с учётом функций букв **е, ё, ю, я**, в словах с разделительными **ь, ъ**, в словах с непроизносимыми согласными;  
различать однокоренные слова и формы одного и того же слова; различать однокоренные слова и слова с омонимичными корнями (без названия термина); различать однокоренные слова и синонимы;  
находить в словах с однозначно выделяемыми морфемами окончание, корень, приставку, суффикс;  
выявлять случаи употребления синонимов и антонимов; подбирать синонимы и антонимы к словам разных частей речи;  
распознавать слова, употреблённые в прямом и переносном значении (простые случаи);  
определять значение слова в тексте;  
распознавать имена существительные; определять грамматические признаки имён существительных: род, число, падеж; склонять в единственном числе имена существительные с ударными окончаниями;  
распознавать имена прилагательные; определять грамматические признаки имён прилагательных: род, число, падеж;  
изменять имена прилагательные по падежам, числам, родам (в единственном числе) в соответствии с падежом, числом и родом имён существительных;  
распознавать глаголы; различать глаголы, отвечающие на вопросы «что делать?» и «что

сделать?»); определять грамматические признаки глаголов: форму времени, число, род (в прошедшем времени); изменять глагол по временам (простые случаи), в прошедшем времени – по родам;

распознавать личные местоимения (в начальной форме);

использовать личные местоимения для устранения неоправданных повторов в тексте;

различать предлоги и приставки;

определять вид предложения по цели высказывания и по эмоциональной окраске;

находить главные и второстепенные (без деления на виды) члены предложения;

распознавать распространённые и нераспространённые предложения;

находить место орфограммы в слове и между словами на изученные правила; применять изученные правила правописания, в том числе непроверяемые гласные и согласные (перечень слов в орфографическом словаре учебника); непроизносимые согласные в корне слова; разделительный твёрдый знак; мягкий знак после шипящих на конце имён существительных; **не** с глаголами; раздельное написание предлогов со словами;

правильно списывать слова, предложения, тексты объёмом не более 70 слов;

писать под диктовку тексты объёмом не более 65 слов с учётом изученных правил правописания;

находить и исправлять ошибки на изученные правила, описки;

понимать тексты разных типов, находить в тексте заданную информацию;

формулировать простые выводы на основе прочитанной (услышанной) информации устно (1–2 предложения);

строить устное диалогическое и монологическое высказывание (3–5 предложений на определённую тему, по наблюдениям) с соблюдением орфоэпических норм, правильной интонации; создавать небольшие устные и письменные тексты (2–4 предложения), содержащие приглашение, просьбу, извинение, благодарность, отказ, с использованием норм речевого этикета;

определять связь предложений в тексте (с помощью личных местоимений, синонимов, союзов **и, а, но**);

определять ключевые слова в тексте;

определять тему текста и основную мысль текста;

выявлять части текста (абзацы) и отражать с помощью ключевых слов или предложений их смысловое содержание;

составлять план текста, создавать по нему текст и корректировать текст;

писать подробное изложение по заданному, коллективно или самостоятельно составленному плану;

объяснять своими словами значение изученных понятий, использовать изученные понятия;

уточнять значение слова с помощью толкового словаря.

#### **4 КЛАСС**

К концу обучения в 4 классе обучающийся научится:

осознавать многообразие языков и культур на территории Российской Федерации, осознавать язык как одну из главных духовно-нравственных ценностей народа;

объяснять роль языка как основного средства общения;

объяснять роль русского языка как государственного языка Российской Федерации и языка межнационального общения;

осознавать правильную устную и письменную речь как показатель общей культуры человека;

проводить звукобуквенный разбор слов (в соответствии с предложенным в учебнике алгоритмом);

подбирать к предложенным словам синонимы; подбирать к предложенным словам антонимы;

выявлять в речи слова, значение которых требует уточнения, определять значение слова по контексту;

проводить разбор по составу слов с однозначно выделяемыми морфемами; составлять схему состава слова; соотносить состав слова с представленной схемой;

устанавливать принадлежность слова к определённой части речи (в объёме изученного) по комплексу освоенных грамматических признаков;

определять грамматические признаки имён существительных: склонение, род, число, падеж; проводить разбор имени существительного как части речи по заданному плану;

определять грамматические признаки имён прилагательных: род (в единственном числе), число, падеж; проводить разбор имени прилагательного как части речи по заданному плану;

устанавливать (находить) неопределённую форму глагола; определять грамматические признаки глаголов: спряжение, время, лицо (в настоящем и будущем времени), число, род (в прошедшем времени в единственном числе); изменять глаголы в настоящем и будущем времени по лицам и числам (спрягать); проводить разбор глагола как части речи по заданному плану;

определять грамматические признаки личного местоимения в начальной форме: лицо, число, род (у местоимений 3-го лица в единственном числе); использовать личные местоимения для устранения неоправданных повторов в тексте по заданному плану;

различать предложение, словосочетание и слово;

классифицировать предложения по цели высказывания и по эмоциональной окраске;

различать распространённые и нераспространённые предложения;

распознавать предложения с однородными членами; составлять предложения с однородными членами; использовать предложения с однородными членами в речи;

разграничивать простые распространённые и сложные предложения, состоящие из двух простых (сложносочинённые с союзами **и**, **а**, **но** и бессоюзные сложные предложения без называния терминов); составлять простые распространённые и сложные предложения, состоящие из двух простых (сложносочинённые с союзами **и**, **а**, **но** и бессоюзные сложные предложения без называния терминов);

производить синтаксический разбор простого предложения;

находить место орфограммы в слове и между словами на изученные правила;

применять изученные правила правописания, в том числе: непроверяемые гласные и согласные (перечень слов в орфографическом словаре учебника); безударные падежные окончания имён существительных (кроме существительных на **-мя**, **-ий**, **-ие**, **-ия**, а также кроме собственных имён существительных на **-ов**, **-ин**, **-ий**); безударные падежные окончания имён прилагательных; мягкий знак после шипящих на конце глаголов в форме 2-го лица единственного числа; наличие или отсутствие мягкого знака в глаголах на **-ться** и **-тся**; безударные личные окончания глаголов; знаки препинания в предложениях с однородными членами, соединёнными союзами **и**, **а**, **но** и без союзов;

правильно списывать тексты объёмом не более 85 слов;

писать под диктовку тексты объёмом не более 80 слов с учётом изученных правил правописания;

находить и исправлять орфографические и пунктуационные ошибки на изученные правила, опiski;

осознавать ситуацию общения (с какой целью, с кем, где происходит общение); выбирать адекватные языковые средства в ситуации общения;

строить устное диалогическое и монологическое высказывание (4-6 предложений), соблюдая орфоэпические нормы, правильную интонацию, нормы речевого взаимодействия;

создавать небольшие устные и письменные тексты (3-5 предложений) для конкретной ситуации письменного общения (письма, поздравительные открытки, объявления);

определять тему и основную мысль текста; самостоятельно озаглавливать текст с опорой на тему или основную мысль;

корректировать порядок предложений и частей текста;

коллективно составлять план к заданным текстам;

осуществлять подробный пересказ текста (устно и письменно);

осуществлять выборочный пересказ текста (устно);

писать (после предварительной подготовки) сочинения по заданным темам;

осуществлять ознакомительное, изучающее чтение, поиск информации; формулировать устно и письменно простые выводы на основе прочитанной (услышанной) информации;

интерпретировать и обобщать содержащуюся в тексте информацию;

объяснять своими словами значение изученных понятий;

использовать изученные понятия;

уточнять значение слова с помощью справочных изданий, в том числе из числа верифицированных электронных ресурсов, включённых в федеральный перечень.

### **Рабочая программа учебного предмета «ЛИТЕРАТУРНОЕ ЧТЕНИЕ»**

Рабочая программа по литературному чтению адаптирована для обучающихся с тяжелыми нарушениями речи (вариант 5.2), составлена в соответствии с Федеральным государственным образовательным стандартом начального общего образования обучающихся с ограниченными возможностями здоровья на основе Федеральной адаптированной образовательной программы начального общего образования обучающихся с ограниченными возможностями здоровья.

В соответствии с Учебным планом адаптированной основной общеобразовательной программы начального общего образования обучающихся с тяжелыми нарушениями речи (вариант 5.2) рабочая программа рассчитана на 4 часа в неделю: в 1 классе – 96 часов, во 2-4 классах - 136 часов в год.

Для реализации программы используется учебник из федерального перечня учебников, рекомендованных (допущенных) Министерством просвещения Российской Федерации к использованию в образовательном процессе «Литературное чтение» (авторы Климанова и др.) Учебник входит в переработанную в соответствии с Федеральным государственным образовательным стандартом начального общего образования линию УМК «Школа России».

Рабочая программа сформирована с учетом рабочей программы воспитания образовательной организации, предусматривает реализацию коррекционно-развивающей работы, направленной на коррекцию дефекта речевого развития обучающихся.

Одним из условий успешной образовательно-коррекционной работы с обучающимися, имеющими тяжелые нарушения речи, является создание благоприятной речевой среды, что обеспечивается организацией и соблюдением единого речевого режима. Это предполагает создание индивидуализированной коррекционно-развивающей коммуникативно ориентированной среды в стенах образовательного учреждения и, по возможности, вне его.

Речевой режим обеспечивается:

образцовой речью окружающих (педагогических работников, администрации, сотрудников образовательной организации);

созданием условий для речевого общения обучающихся с окружающими, целенаправленной организацией коммуникативных ситуаций;



стимуляцией речевой активности обучающихся и активизацией их речевых возможностей; координацией речезыкового материала, отрабатываемого в учебной и внеучебной работе (словарь, грамматические конструкции, модели текстов), в том числе при проведении режимных и организационных моментов;

соблюдением единой системы требований к речи и речевому поведению обучающихся, постоянным доброжелательным и тактичным вниманием к качеству речи.

Индивидуализация речевого режима предполагает:

осведомленность педагогических работников о речевых возможностях обучающегося, их готовность к оказанию необходимой помощи (дать необходимый речевой образец, подсказать необходимые речевые действия);

индивидуализацию выполняемых обучающимся вербализованных заданий в соответствии со структурой нарушения речи, степенью его проявления, а также изученным программным материалом;

проведение специальной работы при подготовке к устным публичным выступлениям, включающей отработку текстов в смысловом и произносительном планах, а также формирование мотивации к публичной речи с учетом личностных особенностей обучающегося.

## **Содержание обучения**

### **1 КЛАСС**

Чтение. Восприятие и осознанное, правильное и плавное чтение по слогам, с соблюдением правильного ударения. Правильное орфографическое чтение. Ориентация на знаки препинания в конце предложения с соблюдением интонации. Выборочное чтение про себя знакомого текста.

Работа с разными видами текста. Практическое освоение умения отличать текст от набора предложений. Формирование умения отвечать на вопросы. Привлечение иллюстративно-изобразительных материалов.

Библиографическая культура. Книга как особый вид искусства. Книга как источник необходимых знаний. Книга учебная, художественная. Элементы книги: содержание или оглавление, титульный лист, иллюстрации. Типы книг: книга произведение, книга сборник. Алфавитный каталог.

Работа с текстом художественного произведения. Называние героя произведения и его действий, отдельных характеристик внешности и характера. Понимание заголовка произведения, его соотношения с содержанием произведения, выраженным в виде иллюстраций (отбор иллюстраций к заглавию). Герои сказочных произведений и их действия. Установление временной последовательности событий по серии картин, передача их содержания с помощью педагогического работника. Соотнесение иллюстрации и содержания текста. Понимание заголовка произведения, его соотношения с содержанием произведения и его идей.

Говорение (культура речевого общения). Формирование начальных представлений о роли интонации при выразительном чтении. Выразительное чтение с опорой на знаки препинания в конце предложения. Заучивание небольших стихотворных произведений наизусть.

Круг детского чтения. Адаптированные в лексико-грамматическом плане произведения разных жанров: жанры устного народного творчества (загадки, пословицы, потешки, небылицы), рассказ, стихотворение, сказка. Тематика текстов: о детях (произведения К.Д. Ушинского, А.Н. Толстого, В.Д. Берестова, В. Г. Сутеева, Е. А. Пермяка, В. А. Осеевой, А. Л. Барто, Н.М. Артюховой и др.), о семье и дружбе (произведения К. Д. Ушинского, Э.Э. Мошковской, В. Г. Сутеева, В. А. Осеевой, А. Л. Барто, Е.Г. Каргановой и др.), о родной природе, временах года, природе родного края (произведения К. Д. Ушинского, Н.И. Сладкова, В. Д. Берестова, И.П. Токмаковой, М.М. Пришвина, В. Г. Сутеева, В.В. Бианки, И.М. Пивоваровой, Р. С. Сефа, Э.Ю. Шима, Э.Э. Мошковской, А. Л. Барто, Т.М.

Белозёрова и др., русские народные сказки по выбору); Родина (на примере произведений В.Н.Орлова и В.А.Сухомлинского); о животных, их взаимоотношениях с человеком и жизни в природной среде (К. Д. Ушинского, В.В. Бианки, Е.И. Чарушина, А. Л. Барто, Е.А. Благиной, В.А. Степанова, Д.И. Хармса, Ю.И. Коринец и др., русские народные сказки по выбору), о маме ((на примере произведений А.В. Митяева, А.Л.Барто, Р.С. Сефа, Л. Муур), чудесах и фантазии (произведения В.Ю. Драгунского, С.В. Михалкова, И.М. Пивоваровой, Н.И. Сладкова, Г.Б. Остера, А. Л. Барто, В.В. Бианки, братьев Гримм, Д.И. Хармса, Ю. Тувима, Р. С. Сефа, В.В. Лунина и др.).

Литературоведческая пропедевтика (практическое освоение). Практическое усвоение общих представлений о жанре на примере произведений устного народного творчества, адаптированных авторских прозаических текстов). Практическое освоение различий между сказкой и рассказом. Особенности стихотворной речи, сравнение с прозаической: рифма, ритм (практическое ознакомление). Практические представления об эмоциональном воздействии произведения, его нравственной ценности. Настроение, которое рождает поэтическое произведение. Отражение нравственной идеи в произведении: любовь к Родине, природе родного края. Осознание нравственно-этических понятий: чувство любви как привязанность одного человека к другому (матери к ребёнку, детей к матери, близким), проявление любви и заботы о родных людях. Иллюстрация к произведению как отражение эмоционального отклика на произведение. Практическое усвоение понятия «тема произведения» (общее представление): о чём рассказывает. Главная мысль произведения (чему учит?). Практическое усвоение различий между волшебной и бытовой сказкой. Выделение в тексте фантастического компонента (чего не бывает). Введение в пассивный лексикон терминов: стихотворение, рассказ, загадка, считалка, пословица.

Коммуникативное и речевое развитие. Формирование умений внимательно слушать читаемое произведение, задавать вопросы по поводу прочитанного.

Библиографическая культура (работа с детской книгой). Представление о том, что книга – источник необходимых знаний. Обложка, оглавление, иллюстрации – элементы ориентировки в книге.

Внеклассное чтение. Небольшие художественные произведения (1-2 страницы текста), заглавия и иллюстрации которых точно соответствуют их содержанию.

## **2 класс**

Чтение. Плавное послоговое орфографическое чтение. Плавное послоговое чтение с переходом на синтетический способ чтения коротких слов, состоящих из 3-4 букв. Чтение про себя знакомого текста (выборочное). Чтение про себя незнакомых текстов (со второй половины 3 класса).

Библиографическая культура. Книга как особый вид искусства. Книга как источник необходимых знаний. Книга учебная, художественная. Элементы книги: содержание или оглавление, титульный лист, иллюстрации. Прогнозирование содержания книги по её названию и оформлению. Типы книг (изданий): книга произведение, книга сборник, собрание сочинений, периодическая печать, справочные издания (словари).

Выбор книг на основе рекомендованного списка. Алфавитный каталог. Использование словарей и справочной литературы с помощью педагогического работника.

Работа с текстом художественного произведения. Сопоставление жизненных наблюдений с текстом произведения. Выделение из текста имен героев, узнавание их на иллюстрациях эпизодов, ситуаций прочитанного небольшого текста. Выбор ключевых (опорных) слов в небольших и простых в содержательном и языковом плане текстах. Последовательное перечисление картин или событий произведения (подготовка к составлению плана). Составление картинного плана к прочитанному произведению и пересказ в соответствии с ним. Подробный пересказ небольших по объёму текстов.

Говорение (культура речевого общения). Ответы на вопросы по содержанию прочитанного. Выделение логического ударения в предложениях стихотворных текстов.

Выразительное чтение, ориентация на знаки препинания. Чтение наизусть небольших по объёму стихотворных произведений (объем определяется возможностями обучающихся класса). Монологическое речевое высказывание небольшого объёма с опорой на авторский текст, передача содержания прослушанного художественного текста. Совместное построение плана высказывания. Чтение по ролям заранее отработанного материала.

Круг детского чтения: произведения об осени, природа в разные времена года, жизнь животных. Труд людей. Проблемы экологии. Отношение человека к природе (произведения Р.Р. Сефа, К. Д. Бальмонта, А. К. Толстого, И. С. Соколова-Микитова, А. Н. Плещеева, Н.И. Сладкова, А. Т. Твардовского, К.Д. Ушинского, Л. Ф. Воронковой и др.). Рассказы и стихотворения о жизни детей, о честных, смелых, внимательных людях, о настоящих товарищах, о семье (произведения В.Д. Берестова, А.Л. Барто, Е.И. Чарушина, С.В. Михалкова, В.В. Бианки, В.А. Сухомлинского, Л.Н. Толстого, К.Д. Ушинского, В.А. Осеевой, А.Л. Барто, Н.М. Артюховой и др.). Произведения о женщинах – мамы, бабушки, сестры (произведения Е.А. Благиной, В.Д. Берестова, А. Н. Плещеева, В.А. Осеевой, В.Г. Сутеева и др.). Рассказы, стихотворения, сказки и загадки о животных (произведения Э.Э. Мошковской, Н.И. Сладкова, А.Л. Барто, В.Д. Берестова, М. М. Пришвина, В.В. Бианки и др.). Произведения устного народного творчества: пословицы, поговорки, народные песни, потешки, прибаутки, считалки, небылицы, загадки, сказки. Русские народные сказки, сказки народов мира. Отношение человека к животным. Произведения о зиме, зимнем лесе, реке. Изображения картин пробуждающейся природы. Зимние забавы. Труд людей зимой (произведения Ф. И. Тютчева, В.И. Даля, А. А. Прокофьева, З. Н. Александровой, С. А. Есенина, Н. Н. Носова, Б. С. Житкова, В.Д. Берестова и др.). Отношение людей к природе. Жизнь животных и птиц зимой. Рассказы, стихотворения, сказки и загадки о животных. Отношение человека к животным. Произведения о встрече Нового года. Произведения о весне, весенних изменениях в природе, труде людей, жизни животных (произведения И. П. Токмаковой, В. В. Бианки, Ф. И. Тютчева, И.С. Соколова-Микитова, Г. А. Скребицкого, А. Н. Плещеева, Н. Н. Носова, В. В. Голявкина и др.). Юмористические рассказы и истории (произведения И.А. Крылова, Д.И. Хармса, А.Л. Барто, Ю.Д. Владимирова, Н.Н. Носова, В.А. Осеевой, Н.М. Артюховой, М. С. Пляцковского, А.С. Пушкина и др.). Стихотворения, рассказы и сказки о лете. Труд людей летом (произведения К.Д. Ушинского, В. В. Бианки, Т.М. Белозёрова и др.). Литературоведческая пропедевтика (практическое освоение). Закрепление умения отличать текст от набора предложений. Закрепление различения прозаического текста и поэтического. Закрепление умения отличать тексты различных жанров, на доступном лексико-грамматическом уровне объяснять различия между жанрами. Ориентация в названии литературного произведения и фамилии автора. Осознание факта, что читаемое создано кем-то (народом, конкретным человеком). Введение в активный лексикон терминов: рифма, стихотворение, рассказ, загадка, считалка, пословица. Коммуникативное и речевое развитие. Особенности диалогического общения (понимать вопросы, отвечать на них и самостоятельно задавать вопросы по тексту; выслушивать, не перебивая, собеседника). Понимание прочитанных слов с ориентацией на их лексическое и грамматическое значение (подбор соответствующей картинке, показ предмета, признака, действия, устного объяснения значения). Понимание прочитанных слов с ориентацией на их лексическое и грамматическое значение (подбор соответствующей картинке, показ предмета, признака, действия, устного объяснения значения). Понимание прочитанных предложений, в том числе и на основе учета флективных отношений (подбор соответствующей картинке). Понимание простых в содержательном и языковом отношении небольших по объёму текстов. Включение в ситуацию обсуждения прочитанного и реакция на нее соответствующими действиями (ответы на вопросы, нахождение соответствующей иллюстрации, соответствующего эпизода). Оценка правильности выполненных действий, внесения корректив.

Творческая деятельность обучающихся (на основе литературных произведений). Интерпретация текста литературного произведения в творческой деятельности обучающихся: чтение по ролям, инсценирование, драматизация; устное словесное рисование, знакомство с различными способами работы с деформированным текстом и использование их (установление причинно-следственных связей, последовательности событий, создание собственного текста на основе художественного произведения (текст по аналогии).

Внеклассное чтение.

Во втором классе на занятия внеклассного чтения отводится 15-20 минут еженедельно из часов, отведенных на литературное чтение. Круг детского чтения: небольшие художественные произведения (1-3 страницы текста, богато иллюстрированные). Заглавия и иллюстрации должны точно соответствовать их содержанию. Отбираются произведения о временах года, животных, птицах и растениях, о детях, семье, человеческих взаимоотношениях, приключениях и волшебстве. Работа с детской книгой: привитие интереса к детским книгам; умения рассматривать иллюстрации; соблюдение правил гигиены и сохранности книг, формирование умения различать основные элементы книги: переплет, обложка, корешок, страницы. Знакомство с книжной выставкой и рекомендательным плакатом. Экскурсия в библиотеку. Возможно ведение читательских дневников (на доступном для детей уровне – автор, название произведения, рисунок – иллюстрация).

### **3 класс**

Чтение. Плавное послоговое орфографическое чтение с переходом на чтение целыми словами; чтение про себя (выборочное и сплошное).

Библиографическая культура. Книга как особый вид искусства. Книга учебная, художественная, справочная. Элементы книги: содержание или оглавление, титульный лист, иллюстрации. Виды информации в книге: научная, художественная (с опорой на внешние показатели книги, её справочно-иллюстративный материал). Типы книг (изданий): книга произведение, книга сборник, периодическая печать, справочные издания (словари, энциклопедии). Выбор книг на основе рекомендованного списка, открытого доступа к детским книгам в библиотеке. Алфавитный каталог. Самостоятельное пользование соответствующими возрасту словарями и справочной литературой.

Работа с текстом художественного произведения. Определение последовательности событий (работа над составлением плана). Деление текста на части, озаглавливание их; составление простого тезисного и вопросного плана к прочитанному произведению и пересказ в соответствии с ним. Выбор ключевых (опорных) слов в небольших и простых в содержательном и языковом плане текстах. Поиск в тексте простых средств выразительности (сравнение, олицетворение, метафора). Использование простейших приемов анализа различных видов текстов: установление причинно-следственных связей, определение главной мысли произведения. Распознавание прямого и переносного значения слова, его многозначности в контексте прочитанного текста. Пересказ текста с опорой на план. Осознанное восприятие (при чтении вслух и про себя, при прослушивании и с опорой на иллюстрации) содержания различных видов текстов (описание, повествование, рассуждение), выделение главной мысли и героев произведения, подтекста произведения. Формулирование, основываясь на тексте, простых выводов; понимание текста, с опорой не только на содержащуюся в нем информацию, но и на жанр, структуру, язык.

Говорение (культура речевого общения). Ответы на вопросы по содержанию прочитанного. Выразительное чтение, ориентация на знаки препинания. Использование средств выразительности при чтении вслух: интонация, темп, ритм, логические ударения. Выделение логического ударения в предложениях стихотворных текстов. Чтение наизусть небольших стихотворных текстов.

Круг детского чтения. Произведения об осени. Природа осенью. Жизнь животных осенью. Труд людей. Проблемы экологии. Отношение человека к природе (произведения В.И. Даля, В.Д. Берестова, А. Л. Барто, В.В. Бианки, Ф. И. Тютчева, М. Ю. Лермонтова, С. В. Михалкова, Г. А. Скребницкого, Н. И. Сладкова, А. А. Фета, И. С. Соколова-Микитова, А.С. Пушкина, В. М. Гаршина, К. Г. Паустовского и др.). Сказки, стихи и рассказы о животных и птицах народов мира (произведения А.Л. Барто, И. И. Дмитриева, С. Черного, К. Д. Ушинского, Л. Н. Толстого, Д.И. Хармса, К. Г. Паустовского и др.; народные сказки, например, «Белый медведь и бурый медведь», «Волк и олень»). Произведения о зиме, зимнем лесе, реке. Зимние забавы. Труд людей зимой. Отношение людей к природе. Жизнь животных и птиц зимой (произведениях И. С. Никитина, И. З. Сурикова, К. Д. Ушинского, А. С. Пушкина, М. М. Пришвина, А.А. Фета, М. Ю. Лермонтова, Д. Н. Мамина-Сибиряка, А.П. Гайдара, С.А. Есенина и др.; русские народные сказки (например, «По щучьему велению» и др.). Рассказы, стихотворения, сказки и загадки о животных. Отношение человека к животным. Стихотворения, рассказы о России, ее природе, людях (произведения З. Н. Александровой, М. М. Пришвина, М. С. Пляцковского, Л. А. Кассиля, В. Д. Берестова, М. Л. Матусовского и др.). Стихи и очерки о регионе, в которых проживают дети. Произведения о человеке и его личностных качествах (произведения Е. А. Пермяка, Ю. Тувима, В. Ю. Драгунского, Г. Б. Остера, И. А. Крылова и др., русские народные сказки (например, «Каша из топора», «Морозко», «Радивая и Ленивая» и др.) Рассказы, стихотворения, сказки, пословицы и загадки о природе весной. Изображения картин пробуждающейся природы. Жизнь животных и птиц весной. Бережное отношение к природе (произведений А. А. Блока, Н. А. Некрасова, А. П. Чехова, Ф. И. Тютчева, В.Д. Берестова, А. Л. Барто, В.В. Бианки, Ф. И. Тютчева, Г.Х. Андерсена, Н. И. Сладкова, С. А. Есенина, К. Д. Ушинского, В. В. Бианки и др.). Произведения о маме (например, Б. А. Емельянов и др.). Стихотворения, рассказы и сказки о лете. Труд людей летом (произведения И. А. Бунина, М.А. Горького, А. А. Фета, Т. М. Белозёрова и др.).

Литературоведческая пропедевтика (практическое освоение). Накопление, обобщение и систематизация жанровых и тематических литературных впечатлений. Знакомство с жанром басни, его литературным своеобразием в языковом и смысловом плане. Осознание принадлежности литературного произведения к народному или авторскому творчеству. Распознавание особенностей фольклорных форм (сказки, загадки, пословицы, поговорки). Ориентация в жанрах произведений. Введение в активный словарь литературоведческих терминов: персонаж, загадка, стихотворение, рассказ, считалка, небылица, скороговорка, пословица, поговорка, басня. Практическое знакомство с средствами выразительности: рифма, звукопись. Определение авторской позиции и своего отношения к герою и его поступкам.

Коммуникативное и речевое развитие. Понимание прочитанных слов с ориентацией на их лексическое и грамматическое значение (подбор соответствующей картинки, показ предмета, признака, действия, устного объяснения значения). Понимание прочитанных слов с ориентацией на их лексическое и грамматическое значение (подбор соответствующей картинки, показ предмета, признака, действия, устного объяснения значения). Понимание прочитанных предложений, в том числе и на основе учета флективных отношений (подбор соответствующей картинки). Понимание простых в содержательном и языковом отношении небольших по объему текстов. Включение в ситуацию обсуждения прочитанного и реакция на нее соответствующими действиями (ответы на вопросы, нахождение соответствующей иллюстрации, соответствующего эпизода). Работа над пониманием образных выражений, используемых в тексте.

Творческая деятельность обучающихся (на основе литературных произведений). Соотношение жизненных наблюдений с читательскими интересами; оценка своих эмоциональных реакций и поступков. Интерпретация текста литературного произведения в творческой деятельности обучающихся: чтение по ролям, инсценирование, драматизация; устное словесное рисование, знакомство с различными способами работы с

деформированным текстом и использование их (установление причинно-следственных связей, последовательности событий); создание собственного текста на основе художественного произведения (текст по аналогии) или на основе личного опыта. Развитие умения писать работы по итогам чтения – сочинения-миниатюры о героях произведений.

Внеклассное чтение.

Ориентировка в одной книге: определение содержания по названию (автор, заглавие) и иллюстрациям; ответы на вопросы о ком или о чем слушали, читали. Читательские навыки, связанные с работой над текстом: умение выделить законченную по смыслу часть (эпизод) текста и передать ее, воспользовавшись освоенным видом пересказа (с помощью педагогического работника). Ориентировка в группе книг: выбор книги по заданным параметрам. Нравственная оценка ситуаций, поведения и поступков героев. Знание элементов книги: титульный лист, оглавление, предисловие, послесловие. Умение определять примерное содержание незнакомой книги по ее элементам (с помощью педагогического работника): прочитать за неделю произведение объемом 3-8 страниц (первое полугодие) и 10-15 страниц (к концу второго полугодия); правильно назвать книгу или произведение по памяти и воспроизвести содержание прочитанного, опираясь на вопросы педагогического работника. Формирование умения пользоваться рекомендательным списком и тематической картотекой. Знакомство с доступными литературными играми и формирование интереса к занятиям литературными играми во внеурочное время.

#### **4 КЛАСС**

Чтение. Правильное орфоэпическое чтение целыми словами.

Библиографическая культура. Книга как особый вид искусства. Книга как источник необходимых знаний. Книга учебная, художественная, справочная. Элементы книги: содержание или оглавление, титульный лист, аннотация, иллюстрации. Виды информации в книге: научная, художественная (с опорой на внешние показатели книги, её справочно-иллюстративный материал). Типы книг (изданий): книга произведение, книга сборник, собрание сочинений, периодическая печать, справочные издания (справочники, словари, энциклопедии). Выбор книг на основе рекомендованного списка, картотеки, открытого доступа к детским книгам в библиотеке. Алфавитный каталог. Самостоятельное пользование соответствующими возрасту словарями и справочной литературой.

Работа с текстом художественного произведения. Герой (персонаж), его описание, характеристика, действия и их значение. Словесный портрет героя как его характеристика. Основные события сюжета, отношение к ним героев. Установление пространственно-временных и причинно-следственных связей между характеристиками и действиями героя. Понимание подтекста и основной идеи произведения. Выявление отношения автора к тому, о чем ведется речь, к литературным персонажам, формулирование и выражение собственного отношения к тексту и его содержанию. Средства художественной выразительности в былинке: устойчивые выражения, повторы, гипербола. Устаревшие слова, их место в былинке и представление в современной лексике. Анализ смыслового значения, подбор современных синонимов. Использование языкового своеобразия былин при пересказе. Составление самостоятельно или коллективно простого плана текста (план из вопросов, план из предложений текста). Иллюстрации в сказке: назначение, особенности. Прогнозирование содержания читаемого на основе заголовка, прочитанной части текста. Герой сказки, его описание, характеристика, действия и их значение. Установление пространственно-временных и причинно-следственных связей между характеристиками и действиями героя. Понимание подтекста и основной идеи произведения. Выявление отношения автора к тому, о чем ведется речь, к литературным персонажам, формулирование и выражение собственного отношения к тексту и его содержанию. Средства художественной выразительности в сказке. Языковое своеобразие

литературной сказки, сравнение с языковым оформлением народной сказки. Толкование с помощью педагогического работника непонятных слов и выражений через контекст, словообразовательный и морфемный анализ. Использование языкового своеобразия сказок при пересказе. Составление самостоятельно или коллективно простого плана текста (план из вопросов, план из предложений текста). Подробный, частичный, выборочный пересказ. Прогнозирование содержания читаемого на основе заголовка, прочитанной части текста. Развитие умения работать с заглавием произведения, осмыслением его прямого и скрытого смысла, соотнесением заглавия с содержанием. Самостоятельное придумывание заглавий.

Говорение (культура речевого общения). Выразительное чтение. Использование пауз (длинных, коротких) в зависимости от смысла читаемого в знакомом (предварительно разобранным тексте). Варьирование темпа чтения в зависимости от смысла читаемого. Использование силы голоса для постановки логических ударений и передачи характера текста. Закрепление умения самостоятельно формулировать вопросы к тексту. Заучивание стихотворений наизусть.

Круг детского чтения. Былина как эпическая песня о героическом событии (в том числе, в пересказе А.Н. Нечаева). Малые жанры фольклора. Сказки (о животных, бытовые, волшебные). Собиратели фольклора (А. Н. Афанасьев, В. И. Даль). Авторские прозаические и стихотворные сказки. Басни. Наше Отечество, образ родной земли в творчестве писателей и поэтов. Страницы истории России, великие люди и события: образы Александра Невского, Дмитрия Пожарского, Дмитрия Донского, Александра Суворова, Михаила Кутузова и других выдающихся защитников Отечества в литературе для детей. Отражение нравственной идеи: любовь к Родине. Героическое прошлое России, тема Великой Отечественной войны в произведениях литературы. Осознание понятия: поступок, подвиг. Народная и авторская песня ((на примере произведений И. С. Никитина, А.В. Жигулина, Н.М. Языкова, С.Т. Романовского, А.Т. Твардовского, С.Д. Дрожжина, В.М. Пескова, Р. Г. Гамзатова и др. по выбору). Литературные сказки А.С. Пушкина в стихах. Литературные сказки других авторов (произведения М. Ю. Лермонтова, П. П. Ершова, П. П. Бажова, С. Т. Аксакова и др.). Лирика (И. А. Бунин, А. А. Блок, К. Д. Бальмонт, М. И. Цветаева), лирические произведения как описание в стихотворной форме чувств поэта, связанных с наблюдениями, описаниями природы (В. А. Жуковский, Е. А. Баратынский, Ф. И. Тютчев, А. А. Фет, Н. А. Некрасов). Лирические произведения М. Ю. Лермонтова. Повесть как эпический жанр в творчестве Л.Н. Толстого. Произведения о взаимоотношениях человека и животных, защита и охрана природы (на примере произведений А. И. Куприна, В. П. Астафьева, К. Г. Паустовского, М. М. Пришвина). Тематика произведений о детях, их жизни, играх и занятиях, взаимоотношениях со взрослыми и сверстниками (на примере содержания произведений А. П. Чехова, Б. С. Житкова, Н. Г. Гарина-Михайловского и др.). Стихотворные и прозаические юмористические произведения (на примере рассказов В. Ю. Драгунского, Н. Н. Носова, В. В. Голявкина, М. М. Зощенко). Расширение круга чтения басен на примере произведений А. И. Крылова, И. И. Хемницера, Л. Н. Толстого и других баснописцев. Пьеса — произведение литературы и театрального искусства (на примере произведений Е.Л. Шварца, С.Я. Маршака, С.В. Михалкова и др.). Зарубежная литература - литературные сказки Ш. Перро, Х.-К. Андерсена, братьев Гримм и др. Приключенческая литература: произведения Дж. Свифта, Марка Твена и др. Очерк как повествование о реальном событии на примере произведений С. Я. Маршака, В. П. Бороздина, И. С. Соколова-Микитова, Н. С. Шер и др.

Литературоведческая пропедевтика (практическое освоение). Значение устного народного творчества для появления художественной литературы. Собиратели фольклора (А.Н. Афанасьев, В.И. Даль). Народные былинно-сказочные темы в творчестве художников. Отражение в произведениях фольклора нравственных ценностей, быта и культуры народов мира.

Малые жанры фольклора (назначение, сравнение, классификация). Виды сказок: о животных, бытовые, волшебные. Сходство фольклорных произведений разных народов по тематике, художественным образам и форме («бродячие» сюжеты). Связь литературной сказки с фольклорной: народная речь – особенность авторской сказки. Представление о басне как лиро-эпическом жанре. Аллегория в баснях. Понятие исторической песни. Средства художественной выразительности в стихотворном произведении (сравнение, эпитет, олицетворение, метафора). Авторские приёмы создания художественного образа в лирике. Репродукция картины как иллюстрация к лирическому произведению. Средства выразительности текста юмористического содержания: гипербола. Формирование представления об условности литературного творения, его отличия от реальности.

Творческая деятельность обучающихся (на основе литературных произведений). Интерпретация текста литературного произведения в творческой деятельности обучающихся: чтение по ролям, инсценирование, драматизация; устное словесное рисование, использование различных способов работы с деформированным текстом (установление причинно-следственных связей, последовательности событий); создание собственного текста на основе художественного произведения (текст по аналогии), репродукций картин художников, по серии иллюстраций к произведению или на основе личного опыта. Планирование своих действий в соответствии с поставленной целью (например, участие в проектной деятельности). Развитие умения писать работы по итогам чтения – сочинения-миниатюры о сказочных героях. Этапы подготовки к сочинению: обдумывание и обсуждение темы, формулирование главной мысли сочинения, коллективное и индивидуальное составление плана.

#### ПЛАНИРУЕМЫЕ ОБРАЗОВАТЕЛЬНЫЕ РЕЗУЛЬТАТЫ

Изучение литературного чтения в 1-4 классах направлено на достижение обучающимися личностных, метапредметных и предметных результатов освоения учебного предмета.

#### ЛИЧНОСТНЫЕ РЕЗУЛЬТАТЫ

Личностные результаты освоения программы предмета «Литературное чтение» достигаются в процессе единства учебной и воспитательной деятельности, обеспечивающей позитивную динамику развития личности младшего школьника, ориентированную на процессы самопознания, саморазвития и самовоспитания. Личностные результаты освоения программы предмета «Литературное чтение» отражают освоение младшими школьниками социально значимых норм и отношений, развитие позитивного отношения обучающихся к общественным, традиционным, социокультурным и духовно-нравственным ценностям, приобретение опыта применения сформированных представлений и отношений на практике.

##### *Гражданско-патриотическое воспитание:*

становление ценностного отношения к своей Родине – России, малой родине, проявление интереса к изучению родного языка, истории и культуре Российской Федерации, понимание естественной связи прошлого и настоящего в культуре общества;

осознание своей этнокультурной и российской гражданской идентичности, сопричастности к прошлому, настоящему и будущему своей страны и родного края, проявление уважения к традициям и культуре своего и других народов в процессе восприятия и анализа произведений выдающихся представителей русской литературы и творчества народов России;

первоначальные представления о человеке как члене общества, о правах и ответственности, уважении и достоинстве человека, о нравственно-этических нормах поведения и правилах межличностных отношений.

##### *Духовно-нравственное воспитание:*

освоение опыта человеческих взаимоотношений, признаки индивидуальности каждого человека, проявление сопереживания, уважения, любви, доброжелательности и других



моральных качеств к родным, близким и чужим людям, независимо от их национальности, социального статуса, вероисповедания;  
осознание этических понятий, оценка поведения и поступков персонажей художественных произведений в ситуации нравственного выбора;  
выражение своего видения мира, индивидуальной позиции посредством накопления и систематизации литературных впечатлений, разнообразных по эмоциональной окраске;  
неприятие любых форм поведения, направленных на причинение физического и морального вреда другим людям

*Эстетическое воспитание:*

проявление уважительного отношения и интереса к художественной культуре, к различным видам искусства, восприимчивость к разным видам искусства, традициям и творчеству своего и других народов, готовность выражать своё отношение в разных видах художественной деятельности;

приобретение эстетического опыта слушания, чтения и эмоционально-эстетической оценки произведений фольклора и художественной литературы;

понимание образного языка художественных произведений, выразительных средств, создающих художественный образ.

*Трудовое воспитание:*

осознание ценности труда в жизни человека и общества, ответственное потребление и бережное отношение к результатам труда, навыки участия в различных видах трудовой деятельности, интерес к различным профессиям.

*Экологическое воспитание:*

бережное отношение к природе, осознание проблем взаимоотношений человека и животных, отражённых в литературных произведениях;

неприятие действий, приносящих ей вред.

*Ценности научного познания:*

ориентация в деятельности на первоначальные представления о научной картине мира, понимание важности слова как средства создания словесно-художественного образа, способа выражения мыслей, чувств, идей автора;

овладение смысловым чтением для решения различного уровня учебных и жизненных задач;

потребность в самостоятельной читательской деятельности, саморазвитии средствами литературы, развитие познавательного интереса, активности, инициативности, любознательности и самостоятельности в познании произведений фольклора и художественной литературы, творчества писателей.

## **МЕТАПРЕДМЕТНЫЕ РЕЗУЛЬТАТЫ**

В результате изучения предмета «Литературное чтение» в начальной школе у обучающихся будут сформированы познавательные универсальные учебные действия:

*базовые логические действия:*

сравнивать произведения по теме, главной мысли (морали), жанру, соотносить произведение и его автора, устанавливать основания для сравнения произведений, устанавливать аналогии;

объединять произведения по жанру, авторской принадлежности;

определять существенный признак для классификации, классифицировать произведения по темам, жанрам и видам;

находить закономерности и противоречия при анализе сюжета (композиции), восстанавливать нарушенную последовательность событий (сюжета), составлять аннотацию, отзыв по предложенному алгоритму;

выявлять недостаток информации для решения учебной (практической) задачи на основе предложенного алгоритма;

устанавливать причинно-следственные связи в сюжете фольклорного и художественного текста, при составлении плана, пересказе текста, характеристике поступков героев;

*базовые исследовательские действия:*

определять разрыв между реальным и желательным состоянием объекта (ситуации) на основе предложенных учителем вопросов;

формулировать с помощью учителя цель, планировать изменения объекта, ситуации;

сравнивать несколько вариантов решения задачи, выбирать наиболее подходящий (на основе предложенных критериев);

проводить по предложенному плану опыт, несложное исследование по установлению особенностей объекта изучения и связей между объектами (часть – целое, причина – следствие);

формулировать выводы и подкреплять их доказательствами на основе результатов проведённого наблюдения (опыта, классификации, сравнения, исследования);

прогнозировать возможное развитие процессов, событий и их последствия в аналогичных или сходных ситуациях;

*работа с информацией:*

выбирать источник получения информации;

согласно заданному алгоритму находить в предложенном источнике информацию, представленную в явном виде;

распознавать достоверную и недостоверную информацию самостоятельно или на основании предложенного учителем способа её проверки;

соблюдать с помощью взрослых (учителей, родителей (законных представителей) правила информационной безопасности при поиске информации в сети Интернет;

анализировать и создавать текстовую, видео, графическую, звуковую информацию в соответствии с учебной задачей;

самостоятельно создавать схемы, таблицы для представления информации.

К концу обучения в начальной школе у обучающегося формируются коммуникативные универсальные учебные действия:

*общение:*

воспринимать и формулировать суждения, выражать эмоции в соответствии с целями и условиями общения в знакомой среде;

проявлять уважительное отношение к собеседнику, соблюдать правила ведения диалога и дискуссии;

признавать возможность существования разных точек зрения;

корректно и аргументированно высказывать своё мнение;

строить речевое высказывание в соответствии с поставленной задачей;

создавать устные и письменные тексты (описание, рассуждение, повествование);

готовить небольшие публичные выступления;

подбирать иллюстративный материал (рисунки, фото, плакаты) к тексту выступления.

К концу обучения в начальной школе у обучающегося формируются регулятивные универсальные учебные действия:

*самоорганизация:*

планировать действия по решению учебной задачи для получения результата;

выстраивать последовательность выбранных действий;

*самоконтроль:*

устанавливать причины успеха/неудач учебной деятельности;

корректировать свои учебные действия для преодоления ошибок.

*Совместная деятельность:*

формулировать краткосрочные и долгосрочные цели (индивидуальные с учётом участия в коллективных задачах) в стандартной (типовой) ситуации на основе предложенного формата планирования, распределения промежуточных шагов и сроков;

принимать цель совместной деятельности, коллективно строить действия по её достижению: распределять роли, договариваться, обсуждать процесс и результат совместной работы;

проявлять готовность руководить, выполнять поручения, подчиняться;

ответственно выполнять свою часть работы;

оценивать свой вклад в общий результат;

выполнять совместные проектные задания с опорой на предложенные образцы.

## **ПРЕДМЕТНЫЕ РЕЗУЛЬТАТЫ**

Предметные результаты освоения программы начального общего образования по учебному предмету «Литературное чтение» отражают специфику содержания предметной области, ориентированы на применение знаний, умений и навыков обучающимися в различных учебных ситуациях и жизненных условиях и представлены по годам обучения.

### **1 КЛАСС**

понимать ценность чтения для решения учебных задач и применения в различных жизненных ситуациях: отвечать на вопрос о важности чтения для личного развития, находить в художественных произведениях отражение нравственных ценностей, традиций, быта разных народов;

владеть техникой слогового плавного чтения с переходом на чтение целыми словами, читать осознанно вслух целыми словами без пропусков и перестановок букв и слогов доступные для восприятия и небольшие по объёму произведения в темпе не менее 30 слов в минуту (без отметочного оценивания);

читать наизусть с соблюдением орфоэпических и пунктуационных норм не менее 2 стихотворений о Родине, о детях, о семье, о родной природе в разные времена года;

различать прозаическую (нестихотворную) и стихотворную речь;

различать и называть отдельные жанры фольклора (устного народного творчества) и художественной литературы (загадки, пословицы, потешки, сказки (фольклорные и литературные), рассказы, стихотворения);

понимать содержание прослушанного/прочитанного произведения: отвечать на вопросы по фактическому содержанию произведения;

владеть элементарными умениями анализа текста прослушанного/прочитанного произведения: определять последовательность событий в произведении, характеризовать поступки (положительные или отрицательные) героя, объяснять значение незнакомого слова с использованием словаря;

участвовать в обсуждении прослушанного/прочитанного произведения: отвечать на вопросы о впечатлении от произведения, использовать в беседе изученные литературные понятия (автор, герой, тема, идея, заголовок, содержание произведения), подтверждать свой ответ примерами из текста;

пересказывать (устно) содержание произведения с соблюдением последовательности событий, с опорой на предложенные ключевые слова, вопросы, рисунки, предложенный план;

читать по ролям с соблюдением норм произношения, расстановки ударения;

составлять высказывания по содержанию произведения (не менее 3 предложений) по заданному алгоритму;

сочинять небольшие тексты по предложенному началу и др. (не менее 3 предложений);

ориентироваться в книге/учебнике по обложке, оглавлению, иллюстрациям;

выбирать книги для самостоятельного чтения по совету взрослого и с учётом рекомендательного списка, рассказывать о прочитанной книге по предложенному алгоритму;

обращаться к справочной литературе для получения дополнительной информации в соответствии с учебной задачей.

### **2 КЛАСС**

объяснять важность чтения для решения учебных задач и применения в различных жизненных ситуациях: переходить от чтения вслух к чтению про себя в соответствии с учебной задачей, обращаться к разным видам чтения (изучающее, ознакомительное, поисковое выборочное, просмотровое выборочное), находить в фольклоре и литературных произведениях отражение нравственных ценностей, традиций, быта, культуры разных народов, ориентироваться в нравственно-этических понятиях в контексте изученных произведений;

читать вслух целыми словами без пропусков и перестановок букв и слогов доступные по восприятию и небольшие по объёму прозаические и стихотворные произведения в темпе не менее 40 слов в минуту (без отсчётного оценивания);

читать наизусть с соблюдением орфоэпических и пунктуационных норм не менее 3 стихотворений о Родине, о детях, о семье, о родной природе в разные времена года;

различать прозаическую и стихотворную речь: называть особенности стихотворного произведения (ритм, рифма);

понимать содержание, смысл прослушанного/прочитанного произведения: отвечать и формулировать вопросы по фактическому содержанию произведения;

различать и называть отдельные жанры фольклора (считалки, загадки, пословицы, потешки, небылицы, народные песни, скороговорки, сказки о животных, бытовые и волшебные) и художественной литературы (литературные сказки, рассказы, стихотворения, басни);

владеть элементарными умениями анализа и интерпретации текста: определять тему и главную мысль, воспроизводить последовательность событий в тексте произведения, составлять план текста (вопросный, номинативный);

описывать характер героя, находить в тексте средства изображения (портрет) героя и выражения его чувств, оценивать поступки героев произведения, устанавливать взаимосвязь между характером героя и его поступками, сравнивать героев одного произведения по предложенным критериям, характеризовать отношение автора к героям, его поступкам;

объяснять значение незнакомого слова с опорой на контекст и с использованием словаря; находить в тексте примеры использования слов в прямом и переносном значении;

осознанно применять для анализа текста изученные понятия (автор, литературный герой, тема, идея, заголовок, содержание произведения, сравнение, эпитет);

участвовать в обсуждении прослушанного/прочитанного произведения: понимать жанровую принадлежность произведения, формулировать устно простые выводы, подтверждать свой ответ примерами из текста;

пересказывать (устно) содержание произведения подробно, выборочно, от лица героя, от третьего лица;

читать по ролям с соблюдением норм произношения, расстановки ударения, инсценировать небольшие эпизоды из произведения;

составлять высказывания на заданную тему по содержанию произведения (не менее 5 предложений);

сочинять по аналогии с прочитанным загадки, небольшие сказки, рассказы;

ориентироваться в книге/учебнике по обложке, оглавлению, аннотации, иллюстрациям, предисловию, условным обозначениям;

выбирать книги для самостоятельного чтения с учётом рекомендательного списка, используя картотеки, рассказывать о прочитанной книге;

использовать справочную литературу для получения дополнительной информации в соответствии с учебной задачей.

### **3 КЛАСС**

отвечать на вопрос о культурной значимости устного народного творчества и художественной литературы, находить в фольклоре и литературных произведениях

отражение нравственных ценностей, традиций, быта, культуры разных народов, ориентироваться в нравственно-этических понятиях в контексте изученных произведений; читать вслух и про себя в соответствии с учебной задачей, использовать разные виды чтения (изучающее, ознакомительное, поисковое выборочное, просмотровое выборочное); читать вслух целыми словами без пропусков и перестановок букв и слогов доступные по восприятию и небольшие по объёму прозаические и стихотворные произведения в темпе не менее 60 слов в минуту (без отсчётного оценивания); читать наизусть не менее 4 стихотворений в соответствии с изученной тематикой произведений; различать художественные произведения и познавательные тексты; различать прозаическую и стихотворную речь: называть особенности стихотворного произведения (ритм, рифма, строфа), отличать лирическое произведение от эпического; понимать жанровую принадлежность, содержание, смысл прослушанного/прочитанного произведения: отвечать и формулировать вопросы к учебным и художественным текстам; различать и называть отдельные жанры фольклора (считалки, загадки, пословицы, потешки, небылицы, народные песни, скороговорки, сказки о животных, бытовые и волшебные) и художественной литературы (литературные сказки, рассказы, стихотворения, басни), приводить примеры произведений фольклора разных народов России; владеть элементарными умениями анализа и интерпретации текста: формулировать тему и главную мысль, определять последовательность событий в тексте произведения, выявлять связь событий, эпизодов текста; составлять план текста (вопросный, номинативный, цитатный); характеризовать героев, описывать характер героя, давать оценку поступкам героев, составлять портретные характеристики персонажей; выявлять взаимосвязь между поступками, мыслями, чувствами героев, сравнивать героев одного произведения и сопоставлять их поступки по предложенным критериям (по аналогии или по контрасту); отличать автора произведения от героя и рассказчика, характеризовать отношение автора к героям, поступкам, описанной картине, находить в тексте средства изображения героев (портрет), описание пейзажа и интерьера; объяснять значение незнакомого слова с опорой на контекст и с использованием словаря; находить в тексте примеры использования слов в прямом и переносном значении, средств художественной выразительности (сравнение, эпитет, олицетворение); осознанно применять изученные понятия (автор, мораль басни, литературный герой, персонаж, характер, тема, идея, заголовок, содержание произведения, эпизод, смысловые части, композиция, сравнение, эпитет, олицетворение); участвовать в обсуждении прослушанного/прочитанного произведения: строить монологическое и диалогическое высказывание с соблюдением орфоэпических и пунктуационных норм, устно и письменно формулировать простые выводы, подтверждать свой ответ примерами из текста; использовать в беседе изученные литературные понятия; пересказывать произведение (устно) подробно, выборочно, сжато (кратко), от лица героя, с изменением лица рассказчика, от третьего лица; при анализе и интерпретации текста использовать разные типы речи (повествование, описание, рассуждение) с учётом специфики учебного и художественного текстов; читать по ролям с соблюдением норм произношения, инсценировать небольшие эпизоды из произведения; составлять устные и письменные высказывания на основе прочитанного/прослушанного текста на заданную тему по содержанию произведения (не менее 8 предложений), корректировать собственный письменный текст; составлять краткий отзыв о прочитанном произведении по заданному алгоритму; сочинять тексты, используя аналогии, иллюстрации, придумывать продолжение прочитанного произведения;

использовать в соответствии с учебной задачей аппарат издания (обложку, оглавление, аннотацию, иллюстрации, предисловие, приложения, сноски, примечания);  
выбирать книги для самостоятельного чтения с учётом рекомендательного списка, используя картотеки, рассказывать о прочитанной книге;  
использовать справочные издания, в том числе верифицированные электронные образовательные и информационные ресурсы, включённые в федеральный перечень.

#### **4 КЛАСС**

осознавать значимость художественной литературы и фольклора для всестороннего развития личности человека, находить в произведениях отражение нравственных ценностей, фактов бытовой и духовной культуры народов России и мира, ориентироваться в нравственно-этических понятиях в контексте изученных произведений;

демонстрировать интерес и положительную мотивацию к систематическому чтению и слушанию художественной литературы и произведений устного народного творчества: формировать собственный круг чтения;

читать вслух и про себя в соответствии с учебной задачей, использовать разные виды чтения (изучающее, ознакомительное, поисковое выборочное, просмотровое выборочное);  
читать вслух целыми словами без пропусков и перестановок букв и слогов доступные по восприятию и небольшие по объёму прозаические и стихотворные произведения в темпе не менее 80 слов в минуту (без отсчётного оценивания);

читать наизусть не менее 5 стихотворений в соответствии с изученной тематикой произведений;

различать художественные произведения и познавательные тексты;

различать прозаическую и стихотворную речь: называть особенности стихотворного произведения (ритм, рифма, строфа), отличать лирическое произведение от эпического;

понимать жанровую принадлежность, содержание, смысл прослушанного/прочитанного произведения: отвечать и формулировать вопросы (в том числе проблемные) к познавательным, учебным и художественным текстам;

различать и называть отдельные жанры фольклора (считалки, загадки, пословицы, потешки, небылицы, народные песни, скороговорки, сказки о животных, бытовые и волшебные), приводить примеры произведений фольклора разных народов России;

соотносить читаемый текст с жанром художественной литературы (литературные сказки, рассказы, стихотворения, басни), приводить примеры разных жанров литературы России и стран мира;

владеть элементарными умениями анализа и интерпретации текста: определять тему и главную мысль, последовательность событий в тексте произведения, выявлять связь событий, эпизодов текста;

характеризовать героев, давать оценку их поступкам, составлять портретные характеристики персонажей, выявлять взаимосвязь между поступками и мыслями, чувствами героев, сравнивать героев одного произведения по самостоятельно выбранному критерию (по аналогии или по контрасту), характеризовать собственное отношение к героям, поступкам; находить в тексте средства изображения героев (портрет) и выражения их чувств, описание пейзажа и интерьера, устанавливать причинно-следственные связи событий, явлений, поступков героев;

объяснять значение незнакомого слова с опорой на контекст и с использованием словаря; находить в тексте примеры использования слов в прямом и переносном значении, средства художественной выразительности (сравнение, эпитет, олицетворение, метафора); осознанно применять изученные понятия (автор, мораль басни, литературный герой, персонаж, характер, тема, идея, заголовок, содержание произведения, эпизод, смысловые части, композиция, сравнение, эпитет, олицетворение, метафора, лирика, эпос, образ);

участвовать в обсуждении прослушанного/прочитанного произведения: строить монологическое и диалогическое высказывание с соблюдением норм русского литературного языка (норм произношения, словоупотребления, грамматики); устно и

письменно формулировать простые выводы на основе прослушанного/прочитанного текста, подтверждать свой ответ примерами из текста;  
составлять план текста (вопросный, номинативный, цитатный), пересказывать (устно) подробно, выборочно, сжато (кратко), от лица героя, с изменением лица рассказчика, от третьего лица;  
читать по ролям с соблюдением норм произношения, расстановки ударения, инсценировать небольшие эпизоды из произведения;  
составлять устные и письменные высказывания на заданную тему по содержанию произведения (не менее 10 предложений), писать сочинения на заданную тему, используя разные типы речи (повествование, описание, рассуждение), корректировать собственный текст с учётом правильности, выразительности письменной речи;  
составлять краткий отзыв о прочитанном произведении по заданному алгоритму;  
сочинять по аналогии с прочитанным, составлять рассказ по иллюстрациям, от имени одного из героев, придумывать продолжение прочитанного произведения (не менее 10 предложений);  
использовать в соответствии с учебной задачей аппарат издания (обложку, оглавление, аннотацию, иллюстрации, предисловие, приложения, сноски, примечания);  
выбирать книги для самостоятельного чтения с учётом рекомендательного списка, используя картотеки, рассказывать о прочитанной книге;  
использовать справочную литературу, электронные образовательные и информационные ресурсы информационно-коммуникационной сети Интернет (в условиях контролируемого входа), для получения дополнительной информации в соответствии с учебной задачей.

#### ТЕМАТИЧЕСКОЕ ПЛАНИРОВАНИЕ

1 класс

№ п/п	Наименование разделов и тем программы	Количество часов			Электронные (цифровые) образовательные ресурсы
		Всего	Контрольные работы	Практические работы	
2.1	Сказка народная (фольклорная) и литературная (авторская)	12			
2.2	Произведения о детях и для детей	16			
2.3	Произведения о родной природе	20			
2.4	Устное народное творчество — малые фольклорные жанры	8			
2.5	Произведения о братьях наших меньших	14			
2.6	Произведения о маме	4			
2.7	Фольклорные и авторские произведения о чудесах и	10			

	фантазии				
2.8	Библиографическая культура (работа с детской книгой)	2			
Итого по разделу		86			
Резервное время		10			
ОБЩЕЕ КОЛИЧЕСТВО ЧАСОВ ПО ПРОГРАММЕ		96	0	0	

2 класс

№ п/п	Наименование разделов и тем программы	Количество часов			Электронные (цифровые) образовательные ресурсы
		Всего	Контрольные работы	Практические работы	
1	О нашей Родине	6			
2	Фольклор (устное народное творчество)	16	1		
3	Звуки и краски родной природы в разные времена года (осень)	8	1		
4	О детях и дружбе	12	1		
5	Мир сказок	12			
6	Звуки и краски родной природы в разные времена года (зима)	12	1		
7	О братьях наших меньших	18	1		
8	Звуки и краски родной природы в разные времена года (весна и лето)	18	1		
9	О наших близких, о семье	13	1		
10	Зарубежная литература	11	1		
11	Библиографическая культура (работа с детской книгой и справочной литературой)	2			
Резервное время		8	1		
ОБЩЕЕ КОЛИЧЕСТВО ЧАСОВ ПО		136	9	0	



ПРОГРАММЕ					
3 класс					
№ п/ п	Наименование разделов и тем программы	Количество часов			Электронные (цифровые) образовательные ресурсы
		Всего	Контроль ные работы	Практическ ие работы	
1	О Родине и её истории	6			Библиотека ЦОК <a href="https://m.edsoo.ru/7f411a40">https://m.edsoo.ru/7f411a40</a>
2	Фольклор (устное народное творчество)	16	1		Библиотека ЦОК <a href="https://m.edsoo.ru/7f411a40">https://m.edsoo.ru/7f411a40</a>
3	Творчество И.А.Крылова	4			Библиотека ЦОК <a href="https://m.edsoo.ru/7f411a40">https://m.edsoo.ru/7f411a40</a>
4	Творчество А.С.Пушкина	9	1		Библиотека ЦОК <a href="https://m.edsoo.ru/7f411a40">https://m.edsoo.ru/7f411a40</a>
5	Картины природы в произведениях поэтов и писателей XIX века	8			Библиотека ЦОК <a href="https://m.edsoo.ru/7f411a40">https://m.edsoo.ru/7f411a40</a>
6	Творчество Л.Н.Толстого	10	1		Библиотека ЦОК <a href="https://m.edsoo.ru/7f411a40">https://m.edsoo.ru/7f411a40</a>
7	Литературная сказка	9			Библиотека ЦОК <a href="https://m.edsoo.ru/7f411a40">https://m.edsoo.ru/7f411a40</a>
8	Картины природы в произведениях поэтов и писателей XX века	10	1		Библиотека ЦОК <a href="https://m.edsoo.ru/7f411a40">https://m.edsoo.ru/7f411a40</a>
9	Произведения о взаимоотношениях человека и животных	16	1		Библиотека ЦОК <a href="https://m.edsoo.ru/7f411a40">https://m.edsoo.ru/7f411a40</a>
10	Произведения о детях	18	1		Библиотека ЦОК <a href="https://m.edsoo.ru/7f411a40">https://m.edsoo.ru/7f411a40</a>
11	Юмористические произведения	6			Библиотека ЦОК <a href="https://m.edsoo.ru/7f411a40">https://m.edsoo.ru/7f411a40</a>
12	Зарубежная литература	10	1		Библиотека ЦОК <a href="https://m.edsoo.ru/7f411a40">https://m.edsoo.ru/7f411a40</a>

13	Библиографическая культура (работа с детской книгой и справочной литературой)	4			Библиотека ЦОК <a href="https://m.edsoo.ru/7f411a40">https://m.edsoo.ru/7f411a40</a>
Резервное время		10	1		
ОБЩЕЕ КОЛИЧЕСТВО ЧАСОВ ПО ПРОГРАММЕ		136	8	0	

4 класс

№ п/п	Наименование разделов и тем программы	Количество часов			Электронные (цифровые) образовательные ресурсы
		Всего	Контрольные работы	Практические работы	
1	О Родине, героические страницы истории	12	1		Библиотека ЦОК <a href="https://m.edsoo.ru/7f412cec">https://m.edsoo.ru/7f412cec</a>
2	Фольклор (устное народное творчество)	11	1		Библиотека ЦОК <a href="https://m.edsoo.ru/7f412cec">https://m.edsoo.ru/7f412cec</a>
3	Творчество И.А.Крылова	4			Библиотека ЦОК <a href="https://m.edsoo.ru/7f412cec">https://m.edsoo.ru/7f412cec</a>
4	Творчество А.С.Пушкина	12	1		Библиотека ЦОК <a href="https://m.edsoo.ru/7f412cec">https://m.edsoo.ru/7f412cec</a>
5	Творчество М. Ю. Лермонтова	4			Библиотека ЦОК <a href="https://m.edsoo.ru/7f412cec">https://m.edsoo.ru/7f412cec</a>
6	Литературная сказка	9	1		Библиотека ЦОК <a href="https://m.edsoo.ru/7f412cec">https://m.edsoo.ru/7f412cec</a>
7	Картины природы в творчестве поэтов и писателей XIX века	7			Библиотека ЦОК <a href="https://m.edsoo.ru/7f412cec">https://m.edsoo.ru/7f412cec</a>
8	Творчество Л. Н. Толстого	7	1		Библиотека ЦОК <a href="https://m.edsoo.ru/7f412cec">https://m.edsoo.ru/7f412cec</a>
9	Картины природы в творчестве поэтов и писателей XX	6			Библиотека ЦОК <a href="https://m.edsoo.ru/7f412cec">https://m.edsoo.ru/7f412cec</a>

	века				
10	Произведения о животных и родной природе	12	1		Библиотека ЦОК <a href="https://m.edsoo.ru/7f412сес">https://m.edsoo.ru/7f412сес</a>
11	Произведения о детях	13	1		Библиотека ЦОК <a href="https://m.edsoo.ru/7f412сес">https://m.edsoo.ru/7f412сес</a>
12	Пьеса	5			Библиотека ЦОК <a href="https://m.edsoo.ru/7f412сес">https://m.edsoo.ru/7f412сес</a>
13	Юмористические произведения	6			Библиотека ЦОК <a href="https://m.edsoo.ru/7f412сес">https://m.edsoo.ru/7f412сес</a>
14	Зарубежная литература	8			Библиотека ЦОК <a href="https://m.edsoo.ru/7f412сес">https://m.edsoo.ru/7f412сес</a>
15	Библиографическая культура (работа с детской книгой и справочной литературой)	7			Библиотека ЦОК <a href="https://m.edsoo.ru/7f412сес">https://m.edsoo.ru/7f412сес</a>
Резервное время		13	1		
ОБЩЕЕ КОЛИЧЕСТВО ЧАСОВ ПО ПРОГРАММЕ		136	8	0	

### **Планируемые результаты освоения программы по литературному чтению на уровне начального общего образования**

#### **Личностные результаты**

Личностные результаты освоения программы по литературному чтению достигаются в процессе единства учебной и воспитательной деятельности, обеспечивающей позитивную динамику развития личности обучающегося, ориентированную на процессы самопознания, саморазвития и самовоспитания. Личностные результаты освоения программы по литературному чтению отражают освоение обучающимися социально значимых норм и отношений, развитие позитивного отношения обучающихся к общественным, традиционным, социокультурным и духовно-нравственным ценностям, приобретение опыта применения сформированных представлений и отношений на практике.

В результате изучения литературного чтения на уровне начального общего образования у обучающегося будут сформированы следующие личностные результаты:

1) гражданско-патриотическое воспитание:

становление ценностного отношения к своей Родине, малой родине, проявление интереса к изучению родного языка, истории и культуре Российской Федерации, понимание естественной связи прошлого и настоящего в культуре общества; осознание своей этнокультурной и российской гражданской идентичности, сопричастности к прошлому, настоящему и будущему своей страны и родного края, проявление уважения к традициям и культуре своего и других народов в процессе восприятия и анализа произведений выдающихся представителей русской литературы и творчества народов России;

первоначальные представления о человеке как члене общества, о правах и ответственности, уважении и достоинстве человека, о нравственно-этических нормах поведения и правилах межличностных отношений.

2) духовно-нравственное воспитание:

освоение опыта человеческих взаимоотношений, проявление сопереживания, уважения, любви, доброжелательности и других моральных качеств к родным и другим людям, независимо от их национальности, социального статуса, вероисповедания; осознание этических понятий, оценка поведения и поступков персонажей художественных произведений в ситуации нравственного выбора; выражение своего видения мира, индивидуальной позиции посредством накопления и систематизации литературных впечатлений, разнообразных по эмоциональной окраске; неприятие любых форм поведения, направленных на причинение физического и морального вреда другим людям.

3) эстетическое воспитание:

проявление уважительного отношения и интереса к художественной культуре, к различным видам искусства, восприимчивость к традициям и творчеству своего и других народов, готовность выражать своё отношение в разных видах художественной деятельности; приобретение эстетического опыта слушания, чтения и эмоционально-эстетической оценки произведений фольклора и художественной литературы; понимание образного языка художественных произведений, выразительных средств, создающих художественный образ.

4) трудовое воспитание:

осознание ценности труда в жизни человека и общества, ответственное потребление и бережное отношение к результатам труда, навыки участия в различных видах трудовой деятельности, интерес к различным профессиям.

5) экологическое воспитание:

бережное отношение к природе, осознание проблем взаимоотношений человека и животных, отражённых в литературных произведениях; неприятие действий, приносящих вред окружающей среде.

б) ценности научного познания:

ориентация в деятельности на первоначальные представления о научной картине мира, понимание важности слова как средства создания словесно-художественного образа, способа выражения мыслей, чувств, идей автора; овладение смысловым чтением для решения различного уровня учебных и жизненных задач; потребность в самостоятельной читательской деятельности, саморазвитии средствами литературы, развитие познавательного интереса, активности, инициативности, любознательности и самостоятельности в познании произведений фольклора и художественной литературы, творчества писателей.

### **Метапредметные результаты**

В результате изучения литературного чтения на уровне начального общего образования у обучающегося будут сформированы познавательные универсальные учебные действия, коммуникативные универсальные учебные действия, регулятивные универсальные учебные действия, совместная деятельность.

У обучающегося будут сформированы следующие базовые логические действия как часть познавательных универсальных учебных действий:

сравнивать произведения по теме, главной мысли, жанру, соотносить произведение и его автора, с помощью учителя и в коллективной деятельности устанавливать основания для сравнения произведений, устанавливать аналогии; объединять произведения по жанру, авторской принадлежности; определять существенный признак для классификации, классифицировать произведения по темам, жанрам; находить закономерности и противоречия при анализе сюжета (композиции), восстанавливать нарушенную последовательность событий (сюжета), составлять аннотацию, отзыв по предложенному

алгоритму; выявлять недостаток информации для решения учебной (практической) задачи на основе предложенного алгоритма; устанавливать причинно-следственные связи в сюжете фольклорного и художественного текста, при составлении плана, пересказе текста, характеристике поступков героев.

У обучающегося будут сформированы следующие базовые исследовательские действия как часть познавательных универсальных учебных действий:

определять разрыв между реальным и желательным состоянием объекта (ситуации) на основе предложенных учителем вопросов; формулировать с помощью учителя цель, планировать изменения объекта, ситуации; сравнивать несколько вариантов решения учебной задачи, выбирать наиболее подходящий (на основе предложенных критериев); формулировать выводы и подкреплять их доказательствами на основе результатов проведённого наблюдения (классификации, сравнения, исследования); прогнозировать возможное развитие процессов, событий и их последствия в аналогичных или сходных ситуациях.

У обучающегося будут сформированы следующие умения работать с информацией как часть познавательных универсальных учебных действий:

выбирать источник получения информации; находить в предложенном источнике информацию, представленную в явном виде, согласно заданному алгоритму; распознавать достоверную и недостоверную информацию самостоятельно или на основании предложенного учителем способа её проверки; соблюдать с помощью взрослых (учителей, родителей (законных представителей) правила информационной безопасности при поиске информации в информационно-коммуникационной сети «Интернет»; анализировать и создавать текстовую, видео, графическую, звуковую информацию в соответствии с учебной задачей; в коллективной работе и по образцу создавать схемы, таблицы для представления информации.

У обучающегося будут сформированы следующие умения общения как часть коммуникативных универсальных учебных действий:

воспринимать и формулировать суждения, выражать эмоции в соответствии с целями и условиями общения в знакомой среде; проявлять уважительное отношение к собеседнику, соблюдать правила ведения диалога и дискуссии; признавать возможность существования разных точек зрения; корректно и аргументированно высказывать своё мнение в рамках речевых возможностей; в коллективной деятельности, с использованием опор создавать речевое высказывание в соответствии с поставленной задачей; с использованием опор создавать устные и письменные тексты (описание, рассуждение, повествование); в коллективной деятельности и на основе предложенных алгоритмов готовить небольшие публичные выступления; на основе предложенных алгоритмов подбирать иллюстративный материал (рисунки, фото, плакаты) к тексту выступления.

У обучающегося будут сформированы следующие умения самоорганизации как части регулятивных универсальных учебных действий:

планировать действия по решению учебной задачи для получения результата; выстраивать последовательность выбранных действий.

У обучающегося будут сформированы следующие умения самоконтроля как части регулятивных универсальных учебных действий:

устанавливать причины успеха (неудач) учебной деятельности; корректировать свои учебные действия для преодоления ошибок.

У обучающегося будут сформированы следующие умения совместной деятельности:

формулировать краткосрочные и долгосрочные цели (индивидуальные с учётом участия в коллективных задачах) в стандартной (типовой) ситуации на основе предложенного формата планирования, распределения промежуточных шагов и сроков; принимать цель совместной деятельности, коллективно строить действия по её достижению: распределять роли, договариваться, обсуждать процесс и результат совместной работы; проявлять готовность руководить, выполнять поручения, подчиняться; ответственно выполнять свою

часть работы; оценивать свой вклад в общий результат; выполнять совместные проектные задания с опорой на предложенные образцы; планировать действия по решению учебной задачи для получения результата; выстраивать последовательность выбранных действий.

## **Предметные результаты**

### **1 класс**

Предметные результаты изучения литературного чтения. К концу обучения в 1 классе обучающийся научится:

понимать ценность чтения для решения учебных задач и применения в различных жизненных ситуациях;

владеть техникой осознанного, правильного и плавного чтения по слогам, с соблюдением правильного ударения, правильным орфографическим чтением;

читать осознанно вслух доступные по смыслу и в лексико-грамматическом оформлении небольшие по объёму произведения; читать наизусть с соблюдением орфоэпических и пунктуационных норм не менее 2 стихотворений о Родине, о детях, о семье, о родной природе в разные времена года;

различать прозаическую (нестихотворную) и стихотворную речь;

различать и называть отдельные жанры фольклора (устного народного творчества) и художественной литературы (загадки, пословицы, потешки, сказки, различать фольклорные и литературные сказки без называния понятий), рассказы, стихотворения);

понимать содержание прослушанного (прочитанного после прослушивания) произведения: в рамках речевых возможностей отвечать на вопросы по фактическому содержанию произведения;

владеть элементарными умениями анализа текста прослушанного (прочитанного после прослушивания) произведения: с помощью иллюстраций определять последовательность событий в произведении, в рамках речевых возможностей характеризовать героя, его поступки, замечать в тексте незнакомые слова и запрашивать их значение;

участвовать в обсуждении прослушанного (прочитанного) произведения: в рамках речевых возможностей отвечать на вопросы об эмоциональном впечатлении от произведения, понимать изученные литературные понятия (автор, герой), с помощью учителя подтверждать свой ответ примерами из текста; перечислять последовательность событий с использованием иллюстративных опор, с опорой на вопросы;

читать по ролям с соблюдением реплик в рамках роли; с помощью педагога и в коллективной деятельности составлять высказывания по содержанию произведения (объём высказывания в рамках речевых возможностей) по заданному алгоритму и с использованием иллюстративных опор; ориентироваться в книге (учебнике) по обложке, иллюстрациям, условным обозначениям заданий, знать назначение оглавления;

выбирать книги для прослушивания или самостоятельного чтения по совету взрослого и с учётом рекомендованного учителем списка, в рамках речевых возможностей рассказывать о прочитанной книге по предложенному алгоритму (называть автора, название, героев книги);

в коллективной деятельности и с помощью взрослого обращаться к справочной литературе для получения дополнительной информации в соответствии с учебной задачей.

### **2 КЛАСС**

Предметные результаты изучения литературного чтения. К концу обучения во 2 классе обучающийся научится:

объяснять важность чтения для решения учебных задач и применения в различных жизненных ситуациях: переходить от чтения вслух к чтению про себя хорошо знакомых текстов в соответствии с учебной задачей, обращаться к разным видам чтения (изучающее, поисковое выборочное, просмотровое выборочное), находить в фольклоре и литературных произведениях отражение нравственных ценностей, традиций, быта,

культуры разных народов, ориентироваться в нравственно-этических понятиях в контексте изученных произведений;

читать вслух чтение целыми словами с переходом на послоговое чтение сложных по структуре слов доступные по восприятию и небольшие по объёму прозаические и стихотворные произведения в темпе (ориентировочно, в зависимости от структуры речевого нарушения) 25-30 слов в минуту (указана скорость чтения для знакомых обучающемуся текстов) (без отметочного оценивания);

читать наизусть с соблюдением орфоэпических и пунктуационных норм не менее 3 стихотворений о Родине, о детях, о семье, о родной природе в разные времена года; различать прозаическую и стихотворную речь: соблюдать при чтении особенности стихотворного произведения (ритм, рифма);

понимать содержание, смысл прослушанного (прочитанного) произведения: отвечать и в рамках речевых возможностей формулировать вопросы по фактическому содержанию произведения;

различать отдельные жанры фольклора (считалки, загадки, пословицы, потешки, небылицы, народные песни, скороговорки, сказки о животных, волшебные сказки без называния понятия) и художественной литературы (литературные сказки, рассказы, стихотворения, басни);

владеть элементарными умениями анализа и интерпретации текста: определять тему и главную мысль, в коллективной деятельности и с помощью взрослого формулировать их, с помощью иллюстративной опоры и вопросного плана воспроизводить последовательность событий в тексте произведения, в коллективной работе и с помощью взрослого выделять части текста, подбирать к ним иллюстрации или заглавия в виде вопросов, составлять план текста (вопросный, картинный);

на доступном речевом уровне описывать характер героя, находить в знакомом тексте явно выраженные средства изображения (портрет) героя, его действия и чувства, на доступном речевом уровне оценивать поступки героев произведения, устанавливать взаимосвязь между характером героя и его поступками, в рамках речевых возможностей объяснять ее, сравнивать героев одного произведения по предложенным критериям;

объяснять значение незнакомого слова с опорой на иллюстративный материал, с использованием словаря, осуществлять пробы объяснения значения слова через контекст; осознавать смысл изученных понятий и осознанно применять для анализа текста изученные понятия (автор, герой, тема, заголовок, сравнение, олицетворение, (без употребления термина));

участвовать в обсуждении прослушанного (прочитанного) произведения: понимать жанровую принадлежность произведения, формулировать устно простые выводы по вопросу, заданию педагога и предложенному алгоритму, подтверждать свой ответ примерами из текста;

с использованием коллективно составленного картинного и вопросного плана подробно пересказывать (устно) содержание произведения; читать по ролям знакомые тексты с соблюдением норм произношения в рамках речевых возможностей, расстановки ударения, в коллективной деятельности инсценировать небольшие эпизоды из произведения;

с использованием опор составлять высказывания на заданную тему по содержанию произведения (объем высказывания в зависимости от структуры речевого нарушения и речевых возможностей);

в коллективной деятельности по предложенному алгоритму сочинять по аналогии с прочитанным загадки, небольшие сказки, рассказы; ориентироваться в книге и (или) учебнике по обложке, оглавлению, аннотации, иллюстрациям, условным обозначениям;

выбирать книги для прослушивания или самостоятельного чтения с учётом рекомендательного списка, используя картотеки в рамках предложенного алгоритма, рассказывать о прочитанной книге по вопросам учителя или предложенному плану;

использовать справочную литературу для получения дополнительной информации по предложенному алгоритму в соответствии с учебной задачей.

### 3 КЛАСС

Предметные результаты изучения литературного чтения. К концу обучения в 3 классе обучающийся научится:

в рамках речевых возможностей отвечать на вопрос о культурной значимости устного народного творчества и художественной литературы, находить в фольклоре и литературных произведениях отражение нравственных ценностей, традиций, быта, культуры разных народов, ориентироваться в нравственно-этических понятиях в контексте изученных произведений;

читать вслух и про себя в соответствии с учебной задачей, использовать разные виды чтения (изучающее, ознакомительное, поисковое выборочное, просмотровое выборочное); читать вслух, используя плавное послоговое орфографическое чтение с переходом на чтение целыми словами, доступные по восприятию и лексико-грамматическому оформлению и небольшие по объёму прозаические и стихотворные произведения в темпе (ориентировочно к концу года) 40-50 слов в минуту для чтения знакомого текста (без отметочного оценивания);

читать наизусть не менее 4 стихотворений в соответствии с изученной тематикой произведений;

различать художественные произведения и познавательные тексты;

различать прозаическую и стихотворную речь: называть особенности стихотворного произведения (ритм, рифма), понимать понятие «строфа», понимать жанровую принадлежность, содержание, смысл прослушанного (прочитанного) произведения: отвечать на вопросы и формулировать вопросы к учебным и художественным текстам;

различать и называть отдельные жанры фольклора (считалки, загадки, пословицы, потешки, небылицы, народные песни, скороговорки, сказки о животных, бытовые и волшебные) и художественной литературы (литературные сказки, рассказы, стихотворения, басни), приводить примеры произведений фольклора разных народов России;

владеть элементарными умениями анализа и интерпретации текста: формулировать тему и главную мысль, определять последовательность событий в тексте произведения, выявлять связь событий, эпизодов текста; составлять план текста (вопросный, номинативный);

в рамках речевых возможностей по предложенному или коллективно составленному алгоритму (плану) характеризовать героев, описывать характер героя, давать оценку поступкам героев, составлять портретные характеристики персонажей;

выявлять взаимосвязь между поступками, мыслями, чувствами героев, сравнивать героев одного произведения и сопоставлять их поступки по предложенным критериям (по аналогии или по контрасту); отличать автора произведения от героя и рассказчика, в коллективной деятельности выявлять и характеризовать отношение автора к героям, поступкам, описанной картине, находить в тексте средства изображения героев (портрет), описание пейзажа и интерьера;

объяснять значение незнакомого слова с опорой на контекст и с использованием словаря; находить в тексте примеры использования слов в прямом и переносном значении, средств художественной выразительности (сравнение, метафора, олицетворение);

осознанно применять изученные понятия (автор, мораль басни, литературный герой, персонаж, характер, тема, идея, заголовок, содержание произведения, смысловые части, сравнение, олицетворение);

участвовать в обсуждении прослушанного (прочитанного) произведения: в рамках речевых возможностей на основе предложенного или коллективно составленного алгоритма (плана) строить монологическое и диалогическое высказывание с соблюдением орфоэпических и пунктуационных норм, по предложенному или коллективно



сформулированному алгоритму устно и письменно формулировать простые выводы, подтверждать свой ответ примерами из текста;

использовать в беседе изученные литературные понятия; с использованием предложенного или коллективно составленного алгоритма (плана) пересказывать произведение (устно) подробно, выборочно, от лица героя, с изменением лица рассказчика;

при анализе и интерпретации текста использовать разные типы речи (повествование, описание, элементы рассуждения) с учётом специфики учебного и художественного текстов; читать по ролям знакомые тексты с соблюдением норм произношения в рамках речевых возможностей, в коллективной деятельности с помощью педагога инсценировать небольшие эпизоды из произведения;

с использованием предложенного или коллективно составленного алгоритма (плана) составлять устные и письменные высказывания на основе прочитанного (прослушанного) текста на заданную тему по содержанию произведения (объём высказывания в зависимости от речевых возможностей и структуры речевого нарушения), корректировать собственный письменный текст по предложениям педагога;

составлять краткий отзыв о прочитанном произведении по заданному алгоритму;

сочинять тексты, используя аналогии, иллюстрации, в коллективной деятельности придумывать продолжение прочитанного произведения;

использовать в соответствии с учебной задачей аппарат издания: обложку, оглавление, аннотацию, иллюстрации, предисловие, приложения;

выбирать книги для самостоятельного чтения с учётом рекомендательного списка, используя картотеки, по предложенному или коллективно составленному алгоритму рассказывать о прочитанной книге; использовать справочные издания, в том числе верифицированные электронные образовательные и информационные ресурсы, включённые в федеральный перечень.

#### 4 КЛАСС

Предметные результаты изучения литературного чтения. К концу обучения в 4 классе обучающийся научится:

осознавать значимость художественной литературы и фольклора для всестороннего развития личности человека, находить в произведениях отражение нравственных ценностей, фактов бытовой и духовной культуры народов России и мира, ориентироваться в нравственно-этических понятиях в контексте изученных произведений;

демонстрировать интерес и положительную мотивацию к систематическому чтению и слушанию художественной литературы и произведений устного народного творчества: формировать собственный круг чтения;

читать вслух (правильное орфоэпическое чтение целыми словами) и про себя в соответствии с учебной задачей, использовать разные виды чтения (изучающее, ознакомительное, поисковое выборочное, просмотровое выборочное);

читать вслух целыми словами без пропусков и перестановок букв и слогов доступные по восприятию и небольшие по объёму прозаические и стихотворные произведения в темпе (ориентировочно) 65-70 слов в минуту (без отметочного оценивания);

читать наизусть не менее 5 стихотворений в соответствии с изученной тематикой произведений;

различать художественные произведения и познавательные тексты;

различать прозаическую и стихотворную речь: называть особенности стихотворного произведения (ритм, рифма, строфа), отличать лирическое произведение от эпического; понимать жанровую принадлежность, содержание, смысл прослушанного (прочитанного) произведения: отвечать и формулировать вопросы к познавательным, учебным и художественным текстам;

различать и называть отдельные жанры фольклора (считалки, загадки, пословицы, потешки, небылицы, народные песни, скороговорки, сказки о животных, бытовые и волшебные), приводить примеры произведений фольклора разных народов России;

соотносить читаемый текст с жанром художественной литературы (литературные сказки, рассказы, стихотворения, басни), приводить примеры произведений разных жанров литературы России и стран мира;

владеть элементарными умениями анализа и интерпретации текста: определять тему и главную мысль, последовательность событий в тексте произведения, выявлять связь событий, эпизодов текста;

характеризовать героев, давать оценку их поступкам, составлять портретные характеристики персонажей, выявлять взаимосвязь между поступками и мыслями, чувствами героев, сравнивать героев одного произведения по самостоятельно выбранному критерию (по аналогии или по контрасту), характеризовать собственное отношение к героям, поступкам;

находить в тексте средства изображения героев (портрет) и выражения их чувств, описание пейзажа и интерьера, устанавливать причинно-следственные связи событий, явлений, поступков героев; объяснять значение незнакомого слова с опорой на контекст и с использованием словаря; находить в тексте примеры использования слов в прямом и переносном значении, средства художественной выразительности (сравнение, эпитет, олицетворение, метафора);

осознанно применять изученные понятия (автор, мораль басни, литературный герой, персонаж, характер, тема, идея, заголовок, содержание произведения, эпизод, смысловые части, композиция, сравнение, эпитет, олицетворение, метафора, лирика, эпос, образ);

участвовать в обсуждении прослушанного (прочитанного) произведения: в рамках речевых возможностей строить монологическое и диалогическое высказывание с соблюдением норм русского литературного языка (норм произношения, словоупотребления, грамматики);

устно и письменно формулировать простые выводы на основе прослушанного (прочитанного) текста, подтверждать свой ответ примерами из текста;

составлять план текста (вопросный, номинативный, цитатный), пересказывать (устно) подробно, выборочно, сжато (кратко), от лица героя, с изменением лица рассказчика, от третьего лица;

читать по ролям знакомые тексты с соблюдением норм произношения, расстановки ударения, инсценировать небольшие эпизоды из произведения; составлять устные и письменные высказывания на заданную тему по содержанию произведения (объем высказывания в зависимости от вида речи и структуры речевого нарушения), на основе предложенного или коллективно (самостоятельно) составленного плана писать сочинения на заданную тему, используя разные типы речи (повествование, описание, рассуждение), по предложениям педагога, других обучающихся, самостоятельно корректировать собственный текст с учётом правильности, выразительности письменной речи в рамках изученных критериев и алгоритмов;

составлять краткий отзыв о прочитанном произведении по заданному алгоритму;

сочинять по аналогии с прочитанным, составлять рассказ по иллюстрациям, от имени одного из героев, придумывать продолжение прочитанного произведения (объем высказывания в зависимости от вида речи и структуры речевого нарушения);

использовать в соответствии с учебной задачей аппарат издания (обложка, оглавление, аннотация, иллюстрация, предисловие, приложение, сноски, примечания);

выбирать книги для самостоятельного чтения с учётом рекомендательного списка, используя картотеки, рассказывать о прочитанной книге; использовать справочную литературу, электронные образовательные и информационные ресурсы информационно-коммуникационной сети «Интернет» (в условиях контролируемого входа), для получения дополнительной информации в соответствии с учебной задачей.

## **Рабочая программа учебного предмета «МАТЕМАТИКА»**

Рабочая программа по математике адаптирована для обучающихся с тяжелыми нарушениями речи (вариант 5.2), составлена в соответствии с Федеральным государственным образовательным стандартом начального общего образования обучающихся с ограниченными возможностями здоровья на основе Федеральной адаптированной образовательной программы начального общего образования обучающихся с ограниченными возможностями здоровья.

В соответствии с Учебным планом адаптированной основной общеобразовательной программы начального общего образования обучающихся с тяжелыми нарушениями речи (вариант 5.2) на изучение математики в каждом классе начальной школы отводится 4 часа в неделю, всего 672 (540) часов. Из них: в 1 (дополнительном), 1 классах — по 132 часа, во 2 классе — 136 часов, 3 классе — 136 часов, 4 классе — 136 часов

Для реализации программы используется учебник из федерального перечня учебников, рекомендованных (допущенных) Министерством просвещения Российской Федерации к использованию в образовательном процессе «Математика» (авторы Моро М.И., Волкова С.И., Степанова С.В.), Учебник входит в переработанную в соответствии с Федеральным государственным образовательным стандартом начального общего образования линию УМК «Школа России».

Рабочая программа сформирована с учетом рабочей программы воспитания образовательной организации, предусматривает реализацию коррекционно-развивающей работы, направленной на коррекцию дефекта речевого развития обучающихся.

Одним из условий успешной образовательно-коррекционной работы с обучающимися, имеющими тяжелые нарушения речи, является создание благоприятной речевой среды, что обеспечивается организацией и соблюдением единого речевого режима. Это предполагает создание индивидуализированной коррекционно-развивающей коммуникативно ориентированной среды в стенах образовательного учреждения и, по возможности, вне его.

Речевой режим обеспечивается:

образцовой речью окружающих (педагогических работников, администрации, сотрудников образовательной организации);

созданием условий для речевого общения обучающихся с окружающими, целенаправленной организацией коммуникативных ситуаций;

стимуляцией речевой активности обучающихся и активизацией их речевых возможностей;

координацией речезыкового материала, отрабатываемого в учебной и внеучебной работе (словарь, грамматические конструкции, модели текстов), в том числе при проведении режимных и организационных моментов;

соблюдением единой системы требований к речи и речевому поведению обучающихся, постоянным доброжелательным и тактичным вниманием к качеству речи.

Индивидуализация речевого режима предполагает:

осведомленность педагогических работников о речевых возможностях обучающегося, их готовность к оказанию необходимой помощи (дать необходимый речевой образец, подсказать необходимые речевые действия);

индивидуализацию выполняемых обучающимся вербализованных заданий в соответствии со структурой нарушения речи, степенью его проявления, а также изученным программным материалом;

проведение специальной работы при подготовке к устным публичным выступлениям, включающей отработку текстов в смысловом и произносительном планах, а также формирование мотивации к публичной речи с учетом личностных особенностей обучающегося.

### **Содержание обучения**

#### ***1 (дополнительный) класс***

##### ***Числа и величины***

Сравнение предметов по размеру (одинаковый/неодинаковый; равный/неравный; больше/меньше) Сравнение групп предметов: много, один, больше, меньше, столько же.

Соотнесение определенного количества предметов: много, один, больше, меньше. Соотнесение определенного количества предметов с заданным числом; добавление недостающего предмета (нахождение лишнего) и установление равенства между группами предметов (например, сделать так, чтобы одних предметов стало больше, чем других).

Числа от 1 до 5: различение, чтение, запись, последовательность чисел в числовом ряду. Счет предметов в пределах 5 (прямой и обратный). Определение итогового числа предметов при их пересчете. Название порядковых и количественных числительных.

Числа в пределах 10: различение, чтение, запись, последовательность чисел в числовом ряду. Отсчитывание предметов в соответствии с указанным числом из большего количества. Счет однородных и разнородных предметов независимо от характера их взаимоположения (в ряд, по кругу и др.). Число и цифра 0.

#### *Арифметические действия*

Сложение и вычитание в пределах 10. Название арифметических знаков: +, -, =. Формирование понятий: прибавить – сложить – сложение; отнять – вычесть – вычитание; получится – равно. Приемы вычислений. Вычитание как действие обратное сложению.

#### *Текстовые задачи*

Текстовая задача: структурные элементы, составление текстовой задачи по образцу. Зависимость между данными и искомой величиной в текстовой задаче. Решение задач в одно действие.

#### *Пространственные отношения и геометрические фигуры*

Расположение предметов и объектов на плоскости, в пространстве: слева/справа, сверху/снизу, между; выше/ниже; установление пространственных отношений.

Ориентация на листе бумаги, на странице учебника, тетради.

Геометрические фигуры: распознавание круга, треугольника, прямоугольника, овала. Поиск моделей геометрических фигур в окружающем пространстве.

Различение прямой и кривой линий.

#### *Математическая информация*

Сбор данных об объекте по образцу. Характеристики объекта, группы объектов (количество, форма, размер). Группировка объектов по заданному признаку.

Закономерность в ряду заданных объектов: её обнаружение, продолжение ряда.

Понимание одношаговых инструкций.

### **1 КЛАСС.**

#### *Числа и величины*

Повторение: числа от 1 до 9: различение, чтение, запись. Единица счёта. Десяток. Счёт предметов, запись результата цифрами. Число и цифра 0 при измерении, вычислении.

Числа в пределах 20: чтение, запись, сравнение. Однозначные и двузначные числа. Увеличение (уменьшение) числа на несколько единиц.

Длина и её измерение. Единицы длины: сантиметр, дециметр; установление соотношения между ними.

#### *Арифметические действия*

Сложение и вычитание чисел в пределах 20. Названия компонентов действий, результатов действий сложения, вычитания. Вычитание как действие, обратное сложению.

#### *Текстовые задачи*

Текстовая задача: структурные элементы, составление текстовой задачи по образцу. Зависимость между данными и искомой величиной в текстовой задаче. Решение задач в одно действие.

#### *Пространственные отношения и геометрические фигуры*

Расположение предметов и объектов на плоскости, в пространстве: слева/справа, сверху/снизу, между; установление пространственных отношений.

Геометрические фигуры: распознавание круга, треугольника, прямоугольника, отрезка. Построение отрезка, квадрата, треугольника с помощью линейки на листе в клетку; измерение длины отрезка в сантиметрах.

#### *Математическая информация*

Сбор данных об объекте по образцу. Характеристики объекта, группы объектов (количество, форма, размер). Группировка объектов по заданному признаку.

Закономерность в ряду заданных объектов: её обнаружение, продолжение ряда.  
Верные (истинные) и неверные (ложные) предложения, составленные относительно заданного набора математических объектов.  
Чтение таблицы (содержащей не более 4-х данных); извлечение данного из строки, столбца; внесение одного-двух данных в таблицу. Чтение рисунка, схемы с одним-двумя числовыми данными (значениями данных величин).  
Одно-двухшаговые инструкции, связанные с вычислением, измерением длины, изображением геометрической фигуры.

## 2 КЛАСС

### *Числа и величины*

Числа в пределах 100: чтение, запись, десятичный состав, сравнение. Запись равенства, неравенства. Увеличение/уменьшение числа на несколько единиц/десятков; разностное сравнение чисел.

Величины: сравнение по массе (единица массы — килограмм); измерение длины (единицы длины — метр, дециметр, сантиметр, миллиметр), времени (единицы времени — час, минута). Соотношение между единицами величины (в пределах 100), его применение для решения практических задач.

### *Арифметические действия*

Устное сложение и вычитание чисел в пределах 100 без перехода и с переходом через разряд. Письменное сложение и вычитание чисел в пределах 100. Переместительное, сочетательное свойства сложения, их применение для вычислений. Взаимосвязь компонентов и результата действия сложения, действия вычитания. Проверка результата вычисления (реальность ответа, обратное действие).

Действия умножения и деления чисел в практических и учебных ситуациях. Названия компонентов действий умножения, деления.

Табличное умножение в пределах 50. Табличные случаи умножения, деления при вычислениях и решении задач. Переместительное свойство умножения. Взаимосвязь компонентов и результата действия умножения, действия деления.

Неизвестный компонент действия сложения, действия вычитания; его нахождение.

Числовое выражение: чтение, запись, вычисление значения. Порядок выполнения действий в числовом выражении, содержащем действия сложения и вычитания (со скобками/без скобок) в пределах 100 (не более трёх действий); нахождение его значения. Рациональные приемы вычислений: использование переместительного и сочетательного свойства.

### *Текстовые задачи*

Чтение, представление текста задачи в виде рисунка, схемы или другой модели. План решения задачи в два действия, выбор соответствующих плану арифметических действий. Запись решения и ответа задачи. Решение текстовых задач на применение смысла арифметического действия (сложение, вычитание, умножение, деление). Расчётные задачи на увеличение/уменьшение величины на несколько единиц/в несколько раз. Фиксация ответа к задаче и его проверка (формулирование, проверка на достоверность, следование плану, соответствие поставленному вопросу).

### *Пространственные отношения и геометрические фигуры*

Распознавание и изображение геометрических фигур: точка, прямая, прямой угол, ломаная, многоугольник. Построение отрезка заданной длины с помощью линейки. Изображение на клетчатой бумаге прямоугольника с заданными длинами сторон, квадрата с заданной длиной стороны. Длина ломаной. Измерение периметра данного/изображенного прямоугольника (квадрата), запись результата измерения в сантиметрах.

### *Математическая информация*

Нахождение, формулирование одного-двух общих признаков набора математических объектов: чисел, величин, геометрических фигур. Классификация объектов по заданному или самостоятельно установленному признаку. Закономерность в ряду чисел, геометрических фигур, объектов повседневной жизни.

Верные (истинные) и неверные (ложные) утверждения, содержащие количественные, пространственные отношения, зависимости между числами/величинами  
Конструирование утверждений с использованием слов «каждый», «все».

Работа с таблицами: извлечение и использование для ответа на вопрос информации, представленной в таблице (таблицы сложения, умножения; график дежурств, наблюдения в природе и пр.).

Внесение данных в таблицу, дополнение моделей (схем, изображений) готовыми числовыми данными.

Алгоритмы (приёмы, правила) устных и письменных вычислений, измерений и построения геометрических фигур.

Правила работы с электронными средствами обучения (электронной формой учебника, компьютерными тренажёрами).

### 3 КЛАСС

#### *Числа и величины*

Числа в пределах 1000: чтение, запись, сравнение, представление в виде суммы разрядных слагаемых. Равенства и неравенства: чтение, составление. Увеличение/уменьшение числа в несколько раз. Кратное сравнение чисел.

Масса (единица массы — грамм); соотношение между килограммом и граммом; отношение «тяжелее/легче на/в».

Стоимость (единицы — рубль, копейка); установление отношения «дороже/дешевле на/в». Соотношение «цена, количество, стоимость» в практической ситуации.

Время (единица времени — секунда); установление отношения «быстрее/медленнее на/в». Соотношение «начало, окончание, продолжительность события» в практической ситуации.

Длина (единица длины — миллиметр, километр); соотношение между величинами в пределах тысячи.

Площадь (единицы площади — квадратный метр, квадратный сантиметр, квадратный дециметр, квадратный метр).

#### *Арифметические действия*

Устные вычисления, сводимые к действиям в пределах 100 (табличное и внетабличное умножение, деление, действия с круглыми числами).

Письменное сложение, вычитание чисел в пределах 1000. Действия с числами 0 и 1.

Письменное умножение в столбик, письменное деление уголком. Письменное умножение, деление на однозначное число в пределах 100. Проверка результата вычисления (прикидка или оценка результата, обратное действие, применение алгоритма, использование калькулятора).

Переместительное, сочетательное свойства сложения, умножения при вычислениях.

Нахождение неизвестного компонента арифметического действия.

Порядок действий в числовом выражении, значение числового выражения, содержащего несколько действий (со скобками/без скобок), с вычислениями в пределах 1000.

Однородные величины: сложение и вычитание.

#### *Текстовые задачи*

Работа с текстовой задачей: анализ данных и отношений, представление на модели, планирование хода решения задачи, решение арифметическим способом. Задачи на понимание смысла арифметических действий (в том числе деления с остатком), отношений (больше/меньше на/в), зависимостей (купля-продажа, расчёт времени, количества), на сравнение (разностное, кратное). Запись решения задачи по действиям и с помощью числового выражения. Проверка решения и оценка полученного результата.

Доля величины: половина, треть, четверть, пятая, десятая часть в практической ситуации; сравнение долей одной величины. Задачи на нахождение доли величины.

#### *Пространственные отношения и геометрические фигуры*

Конструирование геометрических фигур (разбиение фигуры на части, составление фигуры из частей).

Периметр многоугольника: измерение, вычисление, запись равенства.

Измерение площади, запись результата измерения в квадратных сантиметрах. Вычисление площади прямоугольника (квадрата) с заданными сторонами, запись равенства. Изображение на клетчатой бумаге прямоугольника с заданным значением площади. Сравнение площадей фигур с помощью наложения.

#### *Математическая информация*

Классификация объектов по двум признакам.

Верные (истинные) и неверные (ложные) утверждения: конструирование, проверка. Логические рассуждения со связками «если ..., то ...», «поэтому», «значит».

Извлечение и использование для выполнения заданий информации, представленной в таблицах с данными о реальных процессах и явлениях окружающего мира (например, расписание уроков, движения автобусов, поездов); внесение данных в таблицу; дополнение чертежа данными.

Формализованное описание последовательности действий (инструкция, план, схема, алгоритм).

Столбчатая диаграмма: чтение, использование данных для решения учебных и практических задач.

Алгоритмы изучения материала, выполнения обучающих и тестовых заданий на доступных электронных средствах обучения (интерактивной доске, компьютере, других устройствах).

## 4 КЛАСС

### *Числа и величины*

Числа в пределах миллиона: чтение, запись, поразрядное сравнение упорядочение. Число, большее или меньшее данного числа на заданное число разрядных единиц, в заданное число раз.

Величины: сравнение объектов по массе, длине, площади, вместимости.

Единицы массы — центнер, тонна; соотношения между единицами массы.

Единицы времени (сутки, неделя, месяц, год, век), соотношение между ними.

Единицы длины (миллиметр, сантиметр, дециметр, метр, километр), площади (квадратный метр, квадратный сантиметр), вместимости (литр), скорости (километры в час, метры в минуту, метры в секунду); соотношение между единицами в пределах 100 000.

Доля величины времени, массы, длины.

### *Арифметические действия*

Письменное сложение, вычитание многозначных чисел в пределах миллиона. Письменное умножение, деление многозначных чисел на однозначное/двузначное число в пределах 100 000; деление с остатком. Умножение/деление на 10, 100, 1000.

Свойства арифметических действий и их применение для вычислений. Поиск значения числового выражения, содержащего несколько действий в пределах 100 000. Проверка результата вычислений, в том числе с помощью калькулятора.

Равенство, содержащее неизвестный компонент арифметического действия: запись, нахождение неизвестного компонента.

Умножение и деление величины на однозначное число.

### *Текстовые задачи*

Работа с текстовой задачей, решение которой содержит 2—3 действия: анализ, представление на модели; планирование и запись решения; проверка решения и ответа. Анализ зависимостей, характеризующих процессы: движения (скорость, время, пройденный путь), работы (производительность, время, объём работы), купли-продажи (цена, количество, стоимость) и решение соответствующих задач. Задачи на установление времени (начало, продолжительность и окончание события), расчёта количества, расхода, изменения. Задачи на нахождение доли величины, величины по её доле. Разные способы решения некоторых видов изученных задач. Оформление решения по действиям с пояснением, по вопросам, с помощью числового выражения.

### *Пространственные отношения и геометрические фигуры*

Наглядные представления о симметрии.

Окружность, круг: распознавание и изображение; построение окружности заданного радиуса.

Построение изученных геометрических фигур с помощью линейки, угольника, циркуля.

Пространственные геометрические фигуры (тела): шар, куб, цилиндр, конус, пирамида; различение, называние.

Конструирование: разбиение фигуры на прямоугольники (квадраты), составление фигур из прямоугольников/квадратов.

Периметр, площадь фигуры, составленной из двух-трёх прямоугольников (квадратов).

*Математическая информация*

Работа с утверждениями: конструирование, проверка истинности; составление и проверка логических рассуждений при решении задач.

Данные о реальных процессах и явлениях окружающего мира, представленные на диаграммах, схемах, в таблицах, текстах. Сбор математических данных о заданном объекте (числе, величине, геометрической фигуре). Поиск информации в справочной литературе, сети Интернет. Запись информации в предложенной таблице, на столбчатой диаграмме.

Доступные электронные средства обучения, пособия, тренажёры, их использование под руководством педагога и самостоятельно. Правила безопасной работы с электронными источниками информации (электронная форма учебника, электронные словари, образовательные сайты, ориентированные на обучающихся младшего школьного возраста).

Алгоритмы решения учебных и практических задач.

## ТЕМАТИЧЕСКОЕ ПЛАНИРОВАНИЕ

1 (дополнительный) класс

№ п/ п	Наименование разделов и тем программы	Количество часов			Электронные (цифровые) образовательны е ресурсы
		Всег о	Контрольны е работы	Практически е работы	
<b>Раздел 1. Числа и величины</b>					
1.1	Числа от 1 до 9	13			
1.2	Числа от 0 до 10	3			
1.3	Числа от 11 до 20	4			
1.4	Длина. Измерение длины	7			
Итого по разделу		27			
<b>Раздел 2. Арифметические действия</b>					
2.1	Сложение и вычитание в пределах 10	11			
2.2	Сложение и вычитание в пределах 20	29			
Итого по разделу		40			
<b>Раздел 3. Текстовые задачи</b>					
3.1	Текстовые задачи	16			
Итого по разделу		16			
<b>Раздел 4. Пространственные отношения и геометрические фигуры</b>					
4.1	Пространственны е отношения	3			
4.2	Геометрические фигуры	17			
Итого по разделу		20			



<b>Раздел 5. Математическая информация</b>					
5.1	Характеристика объекта, группы объектов	8			
5.2	Таблицы	7			
Итого по разделу		15			
Повторение пройденного материала		14			
ОБЩЕЕ КОЛИЧЕСТВО ЧАСОВ ПО ПРОГРАММЕ		132	0	0	

1 класс

№ п/п	Наименование разделов и тем программы	Количество часов			Электронные (цифровые) образовательные ресурсы
		Всего	Контрольные работы	Практические работы	
<b>Раздел 1. Числа и величины</b>					
1.1	Числа от 1 до 9	13			
1.2	Числа от 0 до 10	3			
1.3	Числа от 11 до 20	4			
1.4	Длина. Измерение длины	7			
Итого по разделу		27			
<b>Раздел 2. Арифметические действия</b>					
2.1	Сложение и вычитание в пределах 10	11			
2.2	Сложение и вычитание в пределах 20	29			
Итого по разделу		40			
<b>Раздел 3. Текстовые задачи</b>					
3.1	Текстовые задачи	16			
Итого по разделу		16			
<b>Раздел 4. Пространственные отношения и геометрические фигуры</b>					
4.1	Пространственные отношения	3			
4.2	Геометрические фигуры	17			
Итого по разделу		20			
<b>Раздел 5. Математическая информация</b>					
5.1	Характеристика объекта, группы объектов	8			

5.2	Таблицы	7			
Итого по разделу		15			
Повторение пройденного материала		14			
ОБЩЕЕ КОЛИЧЕСТВО ЧАСОВ ПО ПРОГРАММЕ		132	0	0	

2 класс

№ п/п	Наименование разделов и тем программы	Количество часов			Электронные (цифровые) образовательные ресурсы
		Всего	Контрольные работы	Практические работы	
<b>Раздел 1. Числа и величины</b>					
1.1	Числа	9			
1.2	Величины	10			
Итого по разделу		19			
<b>Раздел 2. Арифметические действия</b>					
2.1	Сложение и вычитание	19			
2.2	Умножение и деление	25			
2.3	Арифметические действия с числами в пределах 100	12			
Итого по разделу		56			
<b>Раздел 3. Текстовые задачи</b>					
3.1	Текстовые задачи	11			
Итого по разделу		11			
<b>Раздел 4. Пространственные отношения и геометрические фигуры</b>					
4.1	Геометрические фигуры	10			
4.2	Геометрические величины	9			
Итого по разделу		19			
<b>Раздел 5. Математическая информация</b>					
5.1	Математическая информация	14			
Итого по разделу		14			
Повторение пройденного материала		9			
Итоговый контроль (контрольные и		8	8		

проверочные работы)				
ОБЩЕЕ КОЛИЧЕСТВО ЧАСОВ ПО ПРОГРАММЕ	136	8	0	

3 класс

№ п/ п	Наименовани е разделов и тем программы	Количество часов			Электронные (цифровые) образовательные ресурсы
		Всег о	Контрольн ые работы	Практическ ие работы	
<b>Раздел 1. Числа и величины</b>					
1.1	Числа	10			Библиотека ЦОК <a href="https://m.edsoo.ru/7f4110fe">https://m.edsoo.ru/7f4110fe</a>
1.2	Величины	8			Библиотека ЦОК <a href="https://m.edsoo.ru/7f4110fe">https://m.edsoo.ru/7f4110fe</a>
Итого по разделу		18			
<b>Раздел 2. Арифметические действия</b>					
2.1	Вычисления	40			Библиотека ЦОК <a href="https://m.edsoo.ru/7f4110fe">https://m.edsoo.ru/7f4110fe</a>
2.2	Числовые выражения	7			Библиотека ЦОК <a href="https://m.edsoo.ru/7f4110fe">https://m.edsoo.ru/7f4110fe</a>
Итого по разделу		47			
<b>Раздел 3. Текстовые задачи</b>					
3.1	Работа с текстовой задачей	12			Библиотека ЦОК <a href="https://m.edsoo.ru/7f4110fe">https://m.edsoo.ru/7f4110fe</a>
3.2	Решение задач	11			Библиотека ЦОК <a href="https://m.edsoo.ru/7f4110fe">https://m.edsoo.ru/7f4110fe</a>
Итого по разделу		23			
<b>Раздел 4. Пространственные отношения и геометрические фигуры</b>					
4.1	Геометрически е фигуры	9			Библиотека ЦОК <a href="https://m.edsoo.ru/7f4110fe">https://m.edsoo.ru/7f4110fe</a>
4.2	Геометрически е величины	13			Библиотека ЦОК <a href="https://m.edsoo.ru/7f4110fe">https://m.edsoo.ru/7f4110fe</a>
Итого по разделу		22			
<b>Раздел 5. Математическая информация</b>					
5.1	Математическ ая информация	15			Библиотека ЦОК <a href="https://m.edsoo.ru/7f4110fe">https://m.edsoo.ru/7f4110fe</a>
Итого по разделу		15			

Повторение пройденного материала	4		1	Библиотека ЦОК <a href="https://m.edsoo.ru/7f4110fe">https://m.edsoo.ru/7f4110fe</a>
Итоговый контроль (контрольные и проверочные работы)	7	7		Библиотека ЦОК <a href="https://m.edsoo.ru/7f4110fe">https://m.edsoo.ru/7f4110fe</a>
ОБЩЕЕ КОЛИЧЕСТВО ЧАСОВ ПО ПРОГРАММЕ	136	7	1	

4 класс

№ п/п	Наименование разделов и тем программы	Количество часов			Электронные (цифровые) образовательные ресурсы
		Всего	Контрольные работы	Практические работы	
<b>Раздел 1. Числа и величины</b>					
1.1	Числа	11			Библиотека ЦОК <a href="https://m.edsoo.ru/7f411f36">https://m.edsoo.ru/7f411f36</a>
1.2	Величины	12			Библиотека ЦОК <a href="https://m.edsoo.ru/7f411f36">https://m.edsoo.ru/7f411f36</a>
Итого по разделу		23			
<b>Раздел 2. Арифметические действия</b>					
2.1	Вычисления	25			Библиотека ЦОК <a href="https://m.edsoo.ru/7f411f36">https://m.edsoo.ru/7f411f36</a>
2.2	Числовые выражения	12			Библиотека ЦОК <a href="https://m.edsoo.ru/7f411f36">https://m.edsoo.ru/7f411f36</a>
Итого по разделу		37			
<b>Раздел 3. Текстовые задачи</b>					
3.1	Решение текстовых задач	20			Библиотека ЦОК <a href="https://m.edsoo.ru/7f411f36">https://m.edsoo.ru/7f411f36</a>
Итого по разделу		20			
<b>Раздел 4. Пространственные отношения и геометрические фигуры</b>					
4.1	Геометрические фигуры	12			Библиотека ЦОК <a href="https://m.edsoo.ru/7f411f36">https://m.edsoo.ru/7f411f36</a>
4.2	Геометрические величины	8			Библиотека ЦОК <a href="https://m.edsoo.ru/7f411f36">https://m.edsoo.ru/7f411f36</a>
Итого по разделу		20			
<b>Раздел 5. Математическая информация</b>					
5.1	Математическая информация	15			Библиотека ЦОК

	ая информация				<a href="https://m.edsoo.ru/7f411f36">https://m.edsoo.ru/7f411f36</a>
Итого по разделу		15			
Повторение пройденного материала		14		2	Библиотека ЦОК <a href="https://m.edsoo.ru/7f411f36">https://m.edsoo.ru/7f411f36</a>
Итоговый контроль (контрольные и проверочные работы)		7	7		Библиотека ЦОК <a href="https://m.edsoo.ru/7f411f36">https://m.edsoo.ru/7f411f36</a>
ОБЩЕЕ КОЛИЧЕСТВО ЧАСОВ ПО ПРОГРАММЕ		136	7	2	

#### ПЛАНИРУЕМЫЕ РЕЗУЛЬТАТЫ ОСВОЕНИЯ ПРОГРАММЫ УЧЕБНОГО ПРЕДМЕТА «МАТЕМАТИКА» НА УРОВНЕ НАЧАЛЬНОГО ОБЩЕГО ОБРАЗОВАНИЯ

Обучающийся с ТНР достигает планируемых результатов обучения в соответствии со своими возможностями, способностями, а также в соответствии с динамикой речевого и психического развития. На его успешность оказывают влияние особенности развития высших психических функций, структура и степень выраженности речевого дефекта, темп деятельности, особенности формирования учебной деятельности (способность к целеполаганию, готовность планировать свою работу, самоконтроль и т. д.).

Планируемые результаты освоения программы по математике, представленные по годам обучения, отражают, в первую очередь, предметные достижения обучающегося. Также они включают отдельные результаты в области становления личностных качеств и метапредметных действий и умений, которые могут быть достигнуты на этом этапе обучения. Тем самым подчеркивается, что становление личностных новообразований и универсальных учебных действий осуществляется средствами математического содержания курса.

#### ЛИЧНОСТНЫЕ РЕЗУЛЬТАТЫ

В результате изучения предмета «Математика» в начальной школе у обучающегося будут сформированы следующие личностные результаты:

- осознавать необходимость изучения математики для адаптации к жизненным ситуациям, для развития общей культуры человека; развития способности мыслить, рассуждать, выдвигать предположения и доказывать или опровергать их;
- применять правила совместной деятельности со сверстниками, проявлять способность договариваться, лидировать, следовать указаниям, осознавать личную ответственность и объективно оценивать свой вклад в общий результат;
- осваивать навыки организации безопасного поведения в информационной среде;
- применять математику для решения практических задач в повседневной жизни, в том числе при оказании помощи одноклассникам, детям младшего возраста, окружающим взрослым;
- работать в ситуациях, расширяющих опыт применения математических отношений в реальной жизни, повышающих интерес к интеллектуальному труду и уверенность своих силах при решении поставленных задач, умение преодолевать трудности;
- оценивать практические и учебные ситуации с точки зрения возможности применения математики для рационального и эффективного решения учебных и жизненных проблем;

- по заданному алгоритму оценивать свои успехи в изучении математики, в совместной деятельности с педагогическим работником намечать пути устранения трудностей; стремиться углублять свои математические знания и умения;
- пользоваться разнообразными информационными средствами для решения предложенных учебных проблем, задач.

### **МЕТАПРЕДМЕТНЫЕ РЕЗУЛЬТАТЫ**

К концу обучения в начальной школе у обучающегося с ТНР формируются следующие универсальные учебные действия.

*Универсальные познавательные учебные действия:*

1) Базовые логические действия:

- по заданному алгоритму устанавливать связи и зависимости между математическими объектами (часть-целое; причина-следствие; протяжённость);
- применять базовые логические универсальные действия: сравнение, анализ, классификация (группировка), обобщение по заранее заданным критериям;
- приобретать практические графические и измерительные навыки для успешного решения учебных и житейских задач;
- представлять текстовую задачу, её решение в виде модели, схемы, арифметической записи, текста в соответствии с предложенной учебной проблемой.

2) Базовые исследовательские действия:

- проявлять способность ориентироваться в учебном материале разных разделов курса математики;
- понимать и адекватно использовать математическую терминологию: различать, характеризовать, использовать для решения учебных и практических задач;
- применять изученные методы познания (измерение, моделирование, перебор вариантов).

3) Работа с информацией:

- под руководством педагогического работника находить и использовать для решения учебных задач текстовую, графическую информацию в разных источниках информационной среды;
- читать, интерпретировать графически представленную простую информацию (схему, таблицу, диаграмму, другую модель);
- представлять информацию в заданной форме (дополнять таблицу, текст), формулировать утверждение по образцу, в соответствии с требованиями учебной задачи;
- принимать правила, безопасно использовать предлагаемые электронные средства и источники информации.

*Универсальные коммуникативные учебные действия:*

- в совместной деятельности под руководством педагогического работника конструировать утверждения, проверять их истинность; строить логическое рассуждение;
- использовать текст задания для объяснения способа и хода решения математической задачи; формулировать ответ с учетом структуры и степени выраженности речевого нарушения;
- комментировать процесс вычисления, построения, решения;
- с учетом структуры и степени выраженности речевого нарушения объяснять полученный ответ с использованием изученной терминологии;
- с учетом структуры и степени выраженности речевого нарушения в процессе диалогов по обсуждению изученного материала — задавать вопросы, высказывать суждения, оценивать выступления участников, приводить доказательства своей правоты, проявлять этику общения;
- создавать по заданной схеме в соответствии с учебной задачей тексты разного вида
- описание (например, геометрической фигуры), рассуждение (к примеру, при решении задачи), инструкция (например, измерение длины отрезка);

- ориентироваться в алгоритмах: воспроизводить, дополнять, исправлять деформированные; составлять по аналогии;
- самостоятельно составлять тексты заданий, аналогичные типовым изученным.

*Универсальные регулятивные учебные действия:*

1) Самоорганизация:

- планировать этапы предстоящей работы, определять последовательность учебных действий;
- выполнять правила безопасного использования электронных средств, предлагаемых в процессе обучения.

2) Самоконтроль:

- осуществлять контроль процесса и результата своей деятельности; объективно оценивать их по заданному алгоритму;
- выбирать и при необходимости корректировать способы действий;
- под руководством педагогического работника находить ошибки в своей работе, устанавливать их причины, вести поиск путей преодоления ошибок.

3) Самооценка:

- предвидеть возможность возникновения трудностей и ошибок, предусматривать способы их предупреждения (формулирование вопросов, обращение к учебнику, дополнительным средствам обучения, в том числе электронным).

*Совместная деятельность:*

- участвовать в совместной деятельности: распределять работу между членами группы (например, в случае решения задач, требующих перебора большого количества вариантов, приведения примеров и контрпримеров); согласовывать мнения в ходе поиска доказательств, выбора рационального способа, анализа информации;
- осуществлять совместный контроль и оценку выполняемых действий по заданному алгоритму, предвидеть возможность возникновения ошибок и трудностей, предусматривать пути их предупреждения.

## **ПРЕДМЕТНЫЕ РЕЗУЛЬТАТЫ**

***К концу обучения в 1(дополнительном) классе обучающийся научится:***

- читать, записывать, сравнивать, упорядочивать числа от 0 до 10;
- определять порядок следования чисел с числом ряду (предшествующее, последующее, перед, за, между и т.п.);
- пересчитывать различные объекты, устанавливать порядковый номер объекта;
- находить числа, большие/меньшие данного числа на заданное число;
- выполнять арифметические действия сложения и вычитания в пределах 10 (устно и письменно);
- называть и различать названия арифметических знаков, названия действий «сложение», «вычитание»;
- решать текстовые задачи в одно действие на сложение и вычитание: выделять условие и требование (вопрос);
- сравнивать объекты по длине, устанавливая между ними соотношение длиннее/короче (выше/ниже, шире/уже);
- знать и использовать единицу длины — сантиметр; измерять длину отрезка, чертить отрезок заданной длины (в см);
- различать число и цифру;
- распознавать геометрические фигуры: круг, треугольник, прямоугольник;
- устанавливать между объектами соотношения: слева/справа, дальше/ближе, между, перед/за, над/под;
- распознавать верные (истинные) и неверные (ложные) утверждения относительно заданного набора объектов/предметов;
- под руководством педагогического работника группировать объекты по заданному признаку; находить и называть закономерности в ряду объектов повседневной жизни;

- сравнивать два объекта (числа, геометрические фигуры);
- распределять объекты на две группы по заданному основанию.

***К концу обучения в 1 классе обучающийся научится:***

- читать, записывать, сравнивать, упорядочивать числа от 0 до 20;
- определять порядок следования чисел с числом ряду (предшествующее, последующее, перед, за, между и т.п.);
- пересчитывать различные объекты, устанавливать порядковый номер объекта;
- находить числа, большие/меньшие данного числа на заданное число;
- выполнять арифметические действия сложения и вычитания в пределах 20 (устно и письменно) без перехода через десяток;
- называть и различать компоненты действий сложения (слагаемые, сумма) и вычитания (уменьшаемое, вычитаемое, разность);
- решать текстовые задачи в одно действие на сложение и вычитание: выделять условие и требование (вопрос);
- пользоваться линейкой;
- сравнивать объекты по длине, устанавливая между ними соотношение длиннее/короче (выше/ниже, шире/уже);
- знать и использовать единицу длины — сантиметр; измерять длину отрезка, чертить отрезок заданной длины (в см);
- различать число и цифру;
- распознавать геометрические фигуры: круг, треугольник, прямоугольник (квадрат), отрезок;
- по заданным параметрам чертить в тетради изученные фигуры с помощью линейки;
- устанавливать между объектами соотношения: слева/справа, дальше/ближе, между, перед/за, над/под;
- распознавать верные (истинные) и неверные (ложные) утверждения относительно заданного набора объектов/предметов;
- группировать объекты по заданному признаку; находить и называть закономерности в ряду объектов повседневной жизни;
- различать строки и столбцы таблицы, вносить данное в таблицу, извлекать данное/данные из таблицы;
- чертить с помощью линейки простые таблицы;
- сравнивать два объекта (числа, геометрические фигуры);
- распределять объекты на две группы по заданному основанию.

***К концу обучения во 2 классе обучающийся научится:***

- читать, записывать, сравнивать, упорядочивать числа в пределах 100;
- находить число большее/меньшее данного числа на заданное число (в пределах 100); большее данного числа в заданное число раз (в пределах 20);
- устанавливать и соблюдать порядок при вычислении значения числового выражения (со скобками/без скобок), содержащего действия сложения и вычитания в пределах 100;
- выполнять арифметические действия: сложение и вычитание, в пределах 100 устно и письменно; умножение и деление в пределах 50 с использованием таблицы умножения;
- называть и различать компоненты действий умножения (множители, произведение); деления (делимое, делитель, частное);
- находить неизвестный компонент сложения, вычитания;
- использовать при выполнении практических заданий единицы величин длины (сантиметр, дециметр, метр), массы (килограмм), времени (минута, час); стоимости (рубль, копейка); преобразовывать одни единицы данных величин в другие;
- определять с помощью измерительных инструментов длину; определять время с помощью часов; выполнять прикидку и оценку результата измерений; сравнивать



величины длины, массы, времени, стоимости, устанавливая между ними соотношение «больше/меньше на»;

- решать текстовые задачи в одно-два действия: представлять задачу (краткая запись, рисунок, таблица или другая модель); планировать ход решения текстовой задачи в два действия, оформлять его в виде арифметического действия/действий, записывать ответ;
- различать и называть геометрические фигуры: прямой угол; ломаную, многоугольник; выделять среди четырехугольников прямоугольники, квадраты;
- на бумаге в клетку изображать ломаную, многоугольник; чертить прямой угол, прямоугольник с заданными длинами сторон; использовать для выполнения построений линейку, угольник;
- выполнять измерение длин реальных объектов с помощью линейки;
- находить длину ломаной, состоящей из двух-трех звеньев, периметр прямоугольника (квадрата);
- распознавать верные (истинные) и неверные (ложные) утверждения со словами «все», «каждый»; проводить одно-двухшаговые логические рассуждения и делать выводы;
- находить общий признак группы математических объектов (чисел, величин, геометрических фигур) по заданному критерию;
- находить закономерность в ряду объектов (чисел, геометрических фигур);
- представлять информацию в заданной форме: дополнять текст задачи числами, в ходе совместной деятельности после предварительного обсуждения заполнять строку/столбец таблицы, указывать числовые данные на рисунке (изображении геометрических фигур);
- сравнивать группы объектов (находить общее, различное);
- обнаруживать модели геометрических фигур в окружающем мире;
- подбирать примеры, подтверждающие суждение, ответ;
- составлять (дополнять) текстовую задачу;
- проверять правильность вычислений с опорой на образец.

***К концу обучения в 3 классе обучающийся научится:***

- читать, записывать, сравнивать, упорядочивать числа в пределах 1000;
- находить число большее/меньшее данного числа на заданное число, в заданное число раз (в пределах 1000);
- выполнять арифметические действия: сложение и вычитание (в пределах 100 — устно, в пределах 1000 — письменно); умножение и деление на однозначное число (в пределах 100 — устно и письменно);
- выполнять действия умножение и деление с числами 0 и 1; деление с остатком;
- устанавливать и соблюдать порядок действий при вычислении значения числового выражения (со скобками/без скобок), содержащего арифметические действия сложения, вычитания, умножения и деления;
- использовать при вычислениях переместительное и сочетательное свойства сложения;
- находить неизвестный компонент арифметического действия;
- использовать при выполнении практических заданий и решении задач единицы: длины (миллиметр, сантиметр, дециметр, метр, километр), массы (грамм, килограмм), времени (минута, час, секунда), стоимости (копейка, рубль); преобразовывать одни единицы данной величины в другие;
- определять с помощью цифровых и аналоговых приборов, измерительных инструментов длину, массу, время; выполнять прикидку и оценку результата измерений; определять продолжительность события;
- сравнивать величины длины, площади, массы, времени, стоимости, устанавливая между ними соотношение «больше/ меньше на/в»;
- называть, находить долю величины (половина, четверть);
- сравнивать величины, выраженные долями;

- знать и использовать при решении задач и в практических ситуациях (покупка товара, определение времени, выполнение расчётов) соотношение между величинами; выполнять сложение и вычитание однородных величин, умножение и деление величины на однозначное число;
- решать задачи в одно-два действия: представлять текст задачи, планировать ход решения, записывать решение и ответ, анализировать решение (искать другой способ решения), оценивать ответ (устанавливать его реалистичность, проверять вычисления);
- конструировать прямоугольник из данных фигур (квадратов), делить прямоугольник, многоугольник на заданные части;
- сравнивать фигуры по площади (наложение, сопоставление числовых значений);
- находить периметр прямоугольника (квадрата), площадь прямоугольника (квадрата), используя правило/алгоритм;
- распознавать верные (истинные) и неверные (ложные) утверждения со словами: «все», «некоторые», «и», «каждый», «если..., то...»; формулировать утверждение (вывод), строить логические рассуждения (одно-двухшаговые), в том числе с использованием изученных связей с учетом структуры и степени выраженности речевого нарушения;
- классифицировать объекты по одному-двум признакам;
- извлекать и использовать информацию, представленную в таблицах с данными о реальных процессах и явлениях окружающего мира (например, расписание, режим работы), в предметах повседневной жизни (например, ярлык, этикетка);
- структурировать информацию: заполнять простейшие таблицы по образцу;
- под руководством педагогического работника составлять план выполнения учебного задания и следовать ему; выполнять действия по алгоритму;
- сравнивать математические объекты (находить общее, различное, уникальное);
- выбирать верное решение математической задачи.

***К концу обучения в 4 классе обучающийся научится:***

- читать, записывать, сравнивать, упорядочивать многозначные числа; находить число большее/меньшее данного числа на заданное число, в заданное число раз;
- выполнять арифметические действия: сложение и вычитание с многозначными числами письменно (в пределах 100 — устно); умножение и деление многозначного числа на однозначное, двузначное число письменно (в пределах 100 — устно); деление с остатком — письменно (в пределах 1000);
- вычислять значение числового выражения (со скобками/без скобок), содержащего действия сложения, вычитания, умножения, деления с многозначными числами;
- использовать при вычислениях изученные свойства арифметических действий;
- выполнять прикидку результата вычислений; осуществлять проверку полученного результата по критериям: достоверность(реальность), соответствие правилу/алгоритму, а также с помощью калькулятора;
- находить долю величины, величину по ее доле;
- находить неизвестный компонент арифметического действия;
- использовать единицы величин при решении задач (длина, масса, время, вместимость, стоимость, площадь, скорость);
- использовать при решении задач единицы длины (миллиметр, сантиметр, дециметр, метр, километр), массы (грамм, килограмм, центнер, тонна), времени (секунда, минута, час; сутки, неделя, месяц, год, век), вместимости (литр), стоимости (копейка, рубль), площади (квадратный метр, квадратный дециметр, квадратный сантиметр), скорости (километр в час, метр в секунду);
- использовать при решении текстовых задач и в практических ситуациях соотношения между скоростью, временем и пройденным путем, между производительностью, временем и объёмом работы;
- определять с помощью цифровых и аналоговых приборов массу предмета, температуру (например, воды, воздуха в помещении), скорость движения транспортного

средства; определять с помощью измерительных сосудов вместимость; выполнять прикидку и оценку результата измерений;

– решать текстовые задачи в 1—3 действия, выполнять преобразование заданных величин, выбирать при решении подходящие способы вычисления, сочетая устные и письменные вычисления и используя, при необходимости, вычислительные устройства, оценивать полученный результат по критериям: достоверность/реальность, соответствие условию;

– решать практические задачи, связанные с повседневной жизнью (на покупки, движение и т.п.), в том числе, с избыточными данными, находить недостающую информацию (например, из таблиц, схем), находить и оценивать различные способы решения, использовать подходящие способы проверки;

– различать, называть геометрические фигуры: окружность, круг;

– изображать с помощью циркуля и линейки окружность заданного радиуса;

– различать изображения простейших пространственных фигур: шара, куба, цилиндра, конуса, пирамиды; распознавать в простейших случаях проекции предметов окружающего мира на плоскость (пол, стену);

– выполнять разбиение (показывать на рисунке, чертеже) простейшей составной фигуры на прямоугольники (квадраты), находить периметр и площадь фигур, составленных из двух-трех прямоугольников (квадратов);

– распознавать верные (истинные) и неверные (ложные) утверждения; приводить пример, контрпример;

– формулировать утверждение (вывод), строить логические рассуждения (одно-/двухшаговые) с использованием изученных связей;

– классифицировать объекты по заданным/самостоятельно установленным одному-двум признакам;

– извлекать и использовать для выполнения заданий и решения задач информацию, представленную в простейших столбчатых диаграммах, таблицах с данными о реальных процессах и явлениях окружающего мира (например, календарь, расписание), в предметах повседневной жизни (например, счет, меню, прайс-лист, объявление);

– заполнять данными предложенную таблицу, столбчатую диаграмму;

– использовать формализованные описания последовательности действий (алгоритм, план, схема) в практических и учебных ситуациях; дополнять алгоритм, упорядочивать шаги алгоритма;

– выбирать рациональное решение;

– составлять модель текстовой задачи, числовое выражение;

– конструировать ход решения математической задачи;

– находить все верные решения задачи из предложенных.

## **Рабочая программа учебного предмета «ОКРУЖАЮЩИЙ МИР»**

Рабочая программа по окружающему миру адаптирована для обучающихся с тяжелыми нарушениями речи (вариант 5.2), составлена в соответствии с Федеральным государственным образовательным стандартом начального общего образования обучающихся с ограниченными возможностями здоровья на основе Федеральной адаптированной образовательной программы начального общего образования обучающихся с ограниченными возможностями здоровья.

В соответствии с Учебным планом адаптированной основной общеобразовательной программы начального общего образования обучающихся с тяжелыми нарушениями речи (вариант 5.2) общее число часов, рекомендованных для изучения окружающего мира, — 336 часов (два часа в неделю в каждом классе): 1 дополнительный класс – 66 часов, 1 класс — 66 часов, 2 класс — 68 часов, 3 класс — 68 часов, 4 класс — 68 часов.

Для реализации программы используется учебник из федерального перечня учебников, рекомендованных (допущенных) Министерством просвещения Российской Федерации к использованию в образовательном процессе «Окружающий мир» (автор Плешаков А.А.).

Учебник входит в переработанную в соответствии с Федеральным государственным образовательным стандартом начального общего образования линию УМК «Школа России». Рабочая программа сформирована с учетом рабочей программы воспитания образовательной организации, предусматривает реализацию коррекционно-развивающей работы, направленной на коррекцию дефекта речевого развития обучающихся.

Одним из условий успешной образовательно-коррекционной работы с обучающимися, имеющими тяжелые нарушения речи, является создание благоприятной речевой среды, что обеспечивается организацией и соблюдением единого речевого режима. Это предполагает создание индивидуализированной коррекционно-развивающей коммуникативно ориентированной среды в стенах образовательного учреждения и, по возможности, вне его.

Речевой режим обеспечивается:

образцовой речью окружающих (педагогических работников, администрации, сотрудников образовательной организации);

созданием условий для речевого общения обучающихся с окружающими, целенаправленной организацией коммуникативных ситуаций;

стимуляцией речевой активности обучающихся и активизацией их речевых возможностей;

координацией речезыкового материала, отрабатываемого в учебной и внеучебной работе (словарь, грамматические конструкции, модели текстов), в том числе при проведении режимных и организационных моментов;

соблюдением единой системы требований к речи и речевому поведению обучающихся, постоянным доброжелательным и тактичным вниманием к качеству речи.

Индивидуализация речевого режима предполагает:

осведомленность педагогических работников о речевых возможностях обучающегося, их готовность к оказанию необходимой помощи (дать необходимый речевой образец, подсказать необходимые речевые действия);

индивидуализацию выполняемых обучающимся вербализованных заданий в соответствии со структурой нарушения речи, степенью его проявления, а также изученным программным материалом;

проведение специальной работы при подготовке к устным публичным выступлениям, включающей отработку текстов в смысловом и произносительном планах, а также формирование мотивации к публичной речи с учетом личностных особенностей обучающегося.

## **Содержание учебного предмета**

### **1 класс (дополнительный)**

Особенности урока «Окружающий мир». Практическое усвоение понятия «окружающий мир».

Изменения, произошедшие в жизни обучающихся с приходом в школу. Знакомство с классом, рабочим местом, со школой. Расположение классов и других помещений. Закрепление элементарных пространственных представлений (справа-слева, сверху-снизу).

Культура общения в семье, в школе, в общественных местах.

Педагогические работники, одноклассники, друзья, ценность добрых, уважительных отношений с ними. Обращение к учителю, одноклассникам. Правила поведения в классе, в школе.

Учебный труд, школьные принадлежности, обязанности ученика, организация рабочего места в школе и дома (порядок, освещение, свежий воздух).

Внешний вид и соблюдение личной гигиены. Разнообразие уроков, их расписание. Здоровое питание. Правильный выбор одежды. Режим дня младшего школьника, чередование труда и отдыха. Практическое представление о времени как основа планирования режима дня. Части суток.

Семья – самое близкое окружение человека. Имя, отчество, фамилия обучающегося, членов его семьи. Взаимоотношения в семье, забота членов семьи друг о друге.

Место, где я живу (дом, улица, город, страна). Мой адрес. Занятия и профессии

людей. Правила безопасного поведения на улице. Знакомство с дорожными знаками.

Родина – эта наша страна Россия и наша малая родина. Государственная символика России: Государственный герб России, Государственный флаг России. Праздники и традиции страны.

Мир, в котором я живу. Что нас окружает. Природа живая (человек, животные, растения, грибы). Отличие живой природы от неживой. Явления природы (снегопад, дождь, гроза, рассвет, закат, ветер). Погода, ее составляющие (температура воздуха, осадки, облачность). Определение изменения температуры воздуха с помощью термометра.

Сезонные изменения в природе. Причины сезонных изменений. Времена года (осень, зима, весна, лето), их характеристики и основные признаки.

Растения. Ядовитые растения и грибы. Комнатные растения и уход за ними. Деревья, кустарники, цветы. Жизненный цикл растения (цветка) – базовые представления. Животные как часть живой природы. Звери как часть животного мира. Домашние и дикие животные. Редкие и исчезающие животные, занесенные в Красную книгу. Птицы как часть животного мира. Птицы домашние и дикие. Насекомые как часть животного мира. Полезные и вредные насекомые. Профессии людей, связанные с насекомыми. Рыбы как часть животного мира. Рыбы речные и морские. Профессии, связанные с выловом рыбы. Опасные рыбы.

Человек и природа. Значение неживой и живой природы в жизни человека. Использование человеком богатств природы. Бережное отношение к окружающему миру.

Значение труда в жизни человека и общества. Профессии людей, связанные с природой, обществом. Сезонные изменения труда человека.

Наша Земля. Разные страны и разный климат. Представление о Земле как о планете. Солнце как источник тепла. Наблюдение за сезонными изменениями светового дня. Дневное и ночное небо. Солнце, Луна. Звезды. Смена времен года – обобщение представлений. Связь времен года с вращением Земли вокруг Солнца. Связь изменений в живой и неживой природе с Солнцем.

Чистота рек и морей. Экология – основные представления. Связь человека и природы. Как беречь природу. Почему это нужно делать? Роль человека в защите природы. Откуда мы берем воду? Понятие питьевой воды. Зачем мыть овощи и фрукты. Почему мы моем руки. Понятие о гигиене. Транспорт человека и его влияние на экологию. Виды транспорта. Откуда берется мусор? Как перерабатывают мусор? Как сберечь наш родной край? Проблемы экологии родного края

Человек и безопасность. Опасные ситуации дома и на улице. На улице в безопасности. Правила безопасности дома и в школе. Телефоны экстренной помощи. Безопасное питание. Здоровый образ жизни. Компьютер и интернет. Правила безопасности. Режим дня и гаджеты. Я берегу глаза.

## **1 класс**

Особенности урока «Окружающий мир». Условные знаки как источник информации.

Школа, школьные помещения, класс, организация рабочего места, пришкольный участок. Правила поведения в классе, в школе, на пришкольном участке. Педагогического работника, одноклассники, друзья. Учебный труд, школьные принадлежности, обязанности ученика. Дни недели, расписание уроков. Режим дня школьника.

Семья – самое близкое окружение человека. Имя, отчество, фамилия обучающегося, членов его семьи. Взаимоотношения в семье, забота членов семьи друг о друге.

Культура общения (в семье, в школе, в общественных местах), ценность добрых, уважительных отношений с окружающими людьми.

Безопасный путь от дома до школы. Правила безопасного поведения на улице (сигналы светофора, дорожные знаки), в транспорте. Виды транспорта. Правила

поведения в транспорте.

Уроки здоровья. Внешний вид и соблюдение личной гигиены, уход за одеждой. Тело человека и его развитие (осанка, гибкость, необходимость физических упражнений). Здоровое питание. Правильный выбор одежды. Важность здорового сна (правила поведения перед сном).

Родина – эта наша страна Россия и наша малая родина. Государственная символика России: Государственный герб России, Государственный флаг России, Государственный гимн России, правила поведения при прослушивании гимна. Россия на карте мира. Первоначальные сведения о народах России, ее столице, о своей малой родине. Занятия и профессии людей. Основные государственные праздники.

Мир, в котором я живу. Объекты окружающего мира: природные и созданные человеком; отличие живой природы и неживой.

Наша Земля. Глобус – модель Земли. Солнце и другие звезды. Смена времен года. Связь времен года с вращением Земли вокруг Солнца. Дневное и ночное небо. Сезонные изменения светового дня. Луна – естественный спутник Земли. Сезонные изменения в природе. Явления природы, погода. Определение температуры воздуха с помощью термометра. Причины сезонных изменений. Времена года (осень, зима, весна, лето), их характеристики и основные признаки. Сезонные изменения труда человека. Значение труда в жизни человека и общества.

Разнообразие растений. Условия, необходимые для их роста и развития (влажность, тепло, воздух, свет, почва). Строение растений (корень, стебель, лист, цветок, плод, семя) на примере цветкового растения.

Деревья, кустарники, травянистые растения, их отличительные признаки. Хвойные и лиственные деревья, их разнообразие. Ядовитые растения. Растения родного края (пришкольного участка, парка, леса).

Дикорастущие и культурные растения. Чем они отличаются друг от друга. Где и как люди выращивают культурные растения, что из них изготавливают. Разнообразие растений сада, огорода, поля. Хлебные зерновые культуры. Труд хлебороба. Уважительное отношение к хлебу. Растения клумбы.

Комнатные растения, их разнообразие и правила ухода за ними.

Разнообразие грибов. Условия, необходимые для их роста и развития (влажность, тепло, питательные вещества). Строение шляпочного гриба (шляпка, ножка, грибница). Съедобные и несъедобные грибы. Опасность отравления ядовитыми грибами. Правила сбора грибов.

Разнообразие животных. Группы животных (звери, птицы, рыбы, насекомые). Среда их обитания. Условия, необходимые для жизни животных. Способы питания разных животных. Дикие и домашние животные. Для чего человек разводит домашних животных. Домашние питомцы, уход за ними. Значение животных для природы и человека, бережное отношение к ним.

Важность сохранения дикорастущих растений и диких животных. Красная книга. Наиболее распространенные животные разных групп, обитающие в родном краю (название, краткая характеристика на основе наблюдений). Растения и животные родного края, занесенные в Красную книгу России (региона).

Начальные сведения об экологии. Связь человека и природы. Роль человека в защите природы. Проблемы экологии родного края.

Человек и безопасность. Опасные ситуации дома и на улице. Правила безопасности дома и в школе. Телефоны экстренной помощи. Компьютер и интернет – правила безопасности. Средства связи и безопасность. Средства массовой информации и безопасность. Правила безопасного поведения в природе.

## **2 класс**

Человек как часть живой природы и разумное существо. Здоровье человека, основные условия и способы его сохранения и укрепления. Значение для здоровья режима

дня, закаливания, физических упражнений, спорта, прогулок на природе.

Органы чувств, важность сохранения их здоровья. Оказание первой помощи при лёгких травмах (порез, ушиб, ожог, обморожение). Использование целебных свойств растений.

Личная гигиена школьника, поддержание чистоты и порядка в помещениях – залог здоровья.

Важность знания правил безопасной жизни. Правила безопасного поведения в природе и дома (ядовитые растения, грибы, встреча с опасными животными; безопасное пользование бытовыми электрическими приборами, правила обращения с газом, водой, противопожарная безопасность). Правила поведения с незнакомыми людьми. Телефоны экстренной помощи. Правила поведения при пользовании компьютером. Безопасность в информационно-коммуникационной системе «Интернет».

Кто и как изучает природу. Учёные, изучающие живую и неживую природу. Значение наблюдений и эксперимента в изучении законов природы.

Природные явления, происходящие в живой и неживой природе. Способы их изучения. Объекты и явления неживой природы, наблюдаемые на дневном небе. Образование облаков, их разнообразие. Перистые, кучевые, слоистые облака, грозовые тучи.

Что изучает наука астрономия. Первые представления о небесных телах. Звёзды – раскалённые космические тела. Солнце – ближайшая к Земле звезда, источник света и тепла для растений, животных, человека. Опасность солнечного ожога и теплового удара. Правила безопасного поведения под солнечными лучами. Почитание Солнца древними народами, его образ в произведениях народного творчества.

Космические объекты и явления, наблюдаемые на ночном небе. Звёзды и созвездия. Кометы, метеоры, метеориты. Красота ночного неба. Планеты – холодные космические тела. Земля – планета. Общие представления о её форме, размерах и движении. Вращение Земли вокруг оси как причина смены дня и ночи, обращение вокруг Солнца – причина смены времён года.

Глобус – модель Земли. Представления древних о Земле. Первый полёт человека вокруг Земли, первый космонавт мира Ю.А. Гагарин. Вид Земли из космоса.

Луна – естественный спутник Земли. Движение Луны вокруг Земли как причина изменения её видимой формы в течение месяца (фазы Луны).

Первые космические полёты на Луну. Общие представления о Солнечной системе, её составе и разнообразии планет.

Что изучает наука география. Соотношение воды и суши на земной поверхности.

Материки и океаны Земли, их число, названия, расположение на глобусе и карте полушарий.

Формы земной суши: горы, равнины, их разнообразие, условное обозначение на карте.

Холм, части холма. Овраги, их образование и борьба с ними. Разнообразие гор. Горы и люди. Правила безопасного поведения в горах.

Вулканы, опасность их извержения. Изменение и загрязнение суши людьми: карьеры и отвалы, свалки из пустых пород.

Вода на Земле. Группы водоёмов: естественные и искусственные; с пресной и солёной водой. Естественные водоёмы: океан, море, озеро, река.

Море и его значение для людей и природы. Морская вода, волны, опасность купания в море. Озеро – замкнутый водоём. Каспийское море – самое большое озеро мира. Байкал – глубочайшее озеро мира, жемчужина России.

Река – постоянный водный поток. Части реки: исток, притоки, устье. Реки и люди. Болото, его значение для рек. Искусственные водоёмы: пруд, водохранилище, канал. Источники питьевой воды, важность сохранения их чистоты. Необходимость экономного расходования воды в быту. Проблема загрязнения (очистки) водоёмов. Правила

безопасного поведения на водоёмах.

Важность сохранения красоты и чистоты природы. Формы суши и виды водоёмов родного края. Красота природных пейзажей в произведениях поэтов, писателей, художников, композиторов.

Многообразие растений. Деревья, кустарники, травы. Дикорастущие и культурные растения. Связи в природе. Годовой ход изменений в жизни растений. Охрана растений.

Многообразие животных. Насекомые, рыбы, птицы, звери, земноводные, пресмыкающиеся: общая характеристика внешних признаков. Связи в природе. Годовой ход изменений в жизни животных. Охрана животных.

Общество – совокупность людей, объединённых общей культурой и совместной деятельностью. Человек – член общества. Значение труда для человека и общества.

Разнообразие профессий: строители, инженеры, конструкторы, программисты, учёные, деятели литературы и искусства. Важность и необходимость профессии эколога в современном мире. Роль педагогического работника в жизни каждого человека. Наиболее распространённые профессии в городе, селе (в своём регионе).

Культура общения людей, правила этикета. Важность вежливого, уважительного отношения к окружающим. Эмоциональное состояние человека, проявление чувств. Друзья, взаимоотношения с ними. Физическая и духовная красота человека.

Семья – ячейка общества, его основа. Члены семьи, родственники. Имя, отчество, фамилия, их происхождение. Родословная семьи (предки, ближайшие поколения). Место работы членов семьи, их профессии. Домашнее хозяйство, семейный бюджет. Взаимоотношения в семье, забота членов семьи друг о друге. Обязанности ребёнка в семье (забота о младших, стариках, больных, помощь взрослым). Труд, отдых, семейные праздники. Семейные традиции и реликвии.

Наша Родина – Россия. Родина, соотечественники. Россия – одно из крупнейших по территории государств мира. Государственная граница России, её сухопутные и морские границы. Российская Федерация – многонациональное государство. Народы, населяющие нашу страну, их национальные традиции (на примере народов родного края). Уважительное отношение к своему и другим народам. Русский язык – государственный язык России. Государственные символы России: флаг, герб, гимн. Правила поведения при прослушивании гимна. Конституция – основной закон Российской Федерации. Права и обязанности граждан. Права ребёнка. Президент Российской Федерации – глава государства.

Праздник и его значение в жизни общества. Государственные праздники: Новый год, Рождество, День защитника Отечества, День Победы, День Весны и Труда, День России, День народного единства. Профессиональные праздники.

Дни охраны природы. Праздники и памятные даты своего региона.

Москва – столица России, центр управления государством. Расположение Москвы на карте России. Некоторые достопримечательности столицы России (Кремль, Московский университет, московское метро, Большой театр, храм Христа Спасителя).

Российские города (города-миллионеры, города-герои, города воинской славы, древние города). Общее представление о гербах городов. Санкт-Петербург и его достопримечательности (Зимний дворец, памятник Петру I – Медный всадник, разводные мосты через Неву). Горожане и селяне. Условия жизни в городе (на селе). Промышленные и жилые районы города. Культурные центры города (библиотеки, музеи, театры, стадионы).

Проблемы современного города (транспорт, переработка отходов, чистота). Проблема загрязнения окружающей среды. Опасность пребывания на свалках. Важность озеленения городов.

Значение транспорта в жизни общества. Виды транспорта. Правила пользования транспортом. Экологические проблемы города, связанные с транспортом. Экологически чистые виды транспорта.



Родной край. Родной город (посёлок). Достопримечательности и исторические памятники родного города (посёлка). Расположение родного края, его центра, родного города на карте

Человек – творец. Человек – создатель и носитель культуры. Талант и трудолюбие. Творчество и мастерство человека. Музеи, их значение в жизни общества. Исторический, краеведческий, политехнический и другие музеи, их экспонаты. Музеи под открытым небом. Коллекции старинных предметов быта: одежды, обуви, домашней утвари, светильников.

Значение письменности, счёта, средств связи в жизни людей. Бережное отношение к книге. Старинные и современные средства письменности, счёта, связи. Почта, телеграф, мобильный телефон, компьютер, электронная почта, радио, телевидение, пресса, Интернет.

Мир искусства. Виды художественного творчества: литература, музыка, живопись, скульптура, театр, кино. Образы природных пейзажей, времён года в искусстве: в поэзии, на художественных полотнах. Художественные музеи – хранилища произведений искусства. Эрмитаж, Третьяковская галерея – крупнейшие музеи страны. Красота природная и рукотворная. Симметричные и несимметричные предметы окружающего мира. Линия и центр симметрии. Использование разных видов симметрии в творениях человека (в архитектурных сооружениях, узорах одежды, предметах быта). Природные материалы, используемые человеком для своих изделий. Красота изделий народных мастеров. Национальные узоры в одежде и предметах быта народов России. Увлечение коллекционированием (домашний музей).

Что находится во дворах домов. Бережное отношение к строениям и растениям родного двора (школьного двора). Городские парки. Культура поведения в парке. Памятники культуры на ближайших улицах родного города (села). Бережное отношение к памятникам культуры.

### **3 класс**

Разнообразие изменений в окружающем мире. Наблюдения – источник знаний о природе и обществе, способ их изучения. Разнообразие изменений, происходящих в природе, в жизни человека, в обществе.

Смена дня и ночи, смена времён года как пример периодически повторяющихся природных явлений. Изменение положения Солнца на небе и длительности светового дня в течение года как причина изменений в неживой и живой природе.

Календарное и астрономическое начало сезонов, особые дни года: 21 марта, 22 июня, 23 сентября, 22 декабря. Отличие годового календаря земледельца, составленного нашими предками, от современного календаря.

Атмосферные явления (облачность, осадки, радуга, ветер), наблюдения за ними, их условные обозначения. Общее представление о чрезвычайных погодных явлениях (грозы, ураганы, цунами). Правила безопасного поведения во время грозы.

Погода и её составляющие: температура воздуха, состояние облачности, осадки, скорость ветра. Термометр. Измерение температуры воздуха. Прогноз погоды и его важность для жизнедеятельности человека.

Профессия метеоролог. Современная метеослужба.

Дневник наблюдений за погодой. Систематические наблюдения за природными явлениями, их отражение в народных приметах, поговорках (на местном материале).

Сезонные изменения в природе. Сезонные явления в природе.

Осенние месяцы. Осенние изменения в неживой и живой природе (снижение высоты Солнца над горизонтом, уменьшение продолжительности дня, похолодание, заморозки, дожди, изменение окраски листьев, листопад, перелёты птиц, линька животных). Осенние заботы в жизни человека.

Изменения в неживой и живой природе в зимние месяцы: низкое положение Солнца над горизонтом, короткая продолжительность дня; мороз, снегопад, снеговой

покров, ледостав, изморозь. Зимний период в жизни растений и животных. Забота человека о сохранности растений и животных зимой.

Изменения в неживой и живой природе весной: более высокое положение Солнца над горизонтом, увеличение продолжительности дня; повышение температуры воздуха, таяние снега и льда, сокодвижение растений, развёртывание листьев, первоцветы, появление потомства у диких и домашних животных, прилёт и гнездование птиц, высиживание птенцов. Весенние заботы человека.

Изменения в неживой и живой природе с приходом лета.

Осень, зима, весна в жизни наших предков, их повседневные заботы, традиции, обычаи, праздники. Времена года в произведениях литературы и искусства.

Тела и вещества, их свойства. Понятия «тело» и «вещество». Разнообразие тел и веществ. Свойства веществ. Твёрдое, жидкое, газообразное состояния вещества. Общее представление о строении веществ, их мельчайших частицах.

Увеличительные приборы (лупа, микроскоп), открытия, сделанные с их помощью. Клеточное строение живых организмов. Простейшие, бактерии. Защита организма от болезнетворных бактерий.

Воздух и его значение для живых существ. Физические свойства воздуха, его состав. Воздух – смесь газов (азот, кислород, углекислый газ и другие газы). Примеси в воздухе. Источники загрязнения воздуха.

Вода в природе, её значение для всего живого. Физические свойства воды. Вода – растворитель. Твёрдое, жидкое, газообразное состояния воды (лёд, вода, пар). Процессы перехода воды из одного состояния в другое. Образование тумана, росы, инея, изморози. Круговорот воды в природе.

Источники загрязнения воды, меры по охране её чистоты. Очистка воды в природе, в быту, в городе. Необходимость бережного использования воды.

Почва и её значение для живого. Как образуется почва. Состав почвы. Плодородие почвы – главное отличие от горной породы. Взаимосвязь растений и почвенных животных. Обитатели почвы – участники круговорота веществ в ней. Разрушение почвы водой, ветрами, в результате деятельности человека. Меры по охране почвы от разрушения и загрязнения. Правила гигиены при работе с почвой. Старинный и современные способы возделывания почвы и сохранения её плодородия.

Организм человека и его здоровье. Ценность здоровья и здорового образа жизни. Науки, изучающие организм человека и условия сохранения его здоровья. Общее представление об организме человека, его внешних и внутренних органах, о дыхательной, опорно-двигательной, пищеварительной, кровеносной, выделительной, нервной системах. Рождение и развитие человека. Основные части скелета человека, их назначение. Свойства костей и функции суставов. Важность правильной осанки, предупреждения искривления позвоночника.

Мышцы, их назначение. Важность укрепления и тренировки мышц. Первая помощь при переломах, растяжении связок. Органы дыхания. Газообмен в лёгких. Инфекционные и простудные заболевания органов дыхания, их предупреждение. Вред табачного дыма, воздействие ядовитых газов на органы дыхания. Важность пребывания на свежем воздухе.

Органы кровообращения: сердце, кровеносные сосуды. Необходимость тренировки и бережного отношения к сердцу. Пульс, его измерение. Кровь и её роль в организме. Функции красных и белых кровяных телец, кровяных пластинок. Первая помощь при кровотечениях.

Питание и состав пищи. Витамины, их значение для организма. Органы пищеварения, их функции. Уход за зубами. Источники пищевых отравлений. Предупреждение заболеваний органов пищеварения. Органы очистки организма. Функции почек и кожи. Гигиена кожи. Первая помощь при обморожениях и ожогах.

Нервная система, её значение для организма. Роль головного и спинного мозга.

Что такое память, какой она бывает. Роль природы в сохранении и укреплении

нервной системы.

Органы чувств, их гигиена. Предупреждение заболеваний органов зрения, слуха, вкуса, обоняния, осязания. Элементарные представления о строении органов чувств. Личная ответственность за состояние своего здоровья и здоровье окружающих людей. Уважительное отношение к людям с нарушениями здоровья и забота о них. Традиционная пища, способы закаливания и лечения наших предков, отношение к курению.

Развитие животных и растений. Многообразие животных. Условия, необходимые для роста и развития животных. Размножение разных групп животных. Стадии развития птиц, насекомых, рыб, земноводных. Важность знаний о стадиях развития животных. Многообразие растений (водоросли, мхи, папоротники, хвойные, цветковые). Условия, необходимые для роста и развития растений (влажность, тепло, воздух, свет, минеральные вещества). Теплолюбивые и холодостойкие, светолюбивые и теневыносливые, влаголюбивые и засухоустойчивые растения. Общее представление о растении как о живом организме. Органы цветкового растения. Значение корневой системы, листьев, стебля, цветка для растения. Функции корня, стебля, листа, цветка, плода. Разнообразие плодов и семян цветковых растений.

Способы размножения растений и распространения семян. Вегетативное размножение растений (листом, черенком, клубнем, луковицей, корневой порослью).

Изменение быта и культуры наших предков. Наука история. Важность исторических знаний для людей. Вещественные, устные и письменные исторические источники. Значение археологических раскопок. Родной язык и народный фольклор как источники знаний о быте и культуре народа. Старинный уклад жизни наших предков. Природа в их жизни и верованиях. Собирачество, охота, рыболовство, бортничество. Начало земледелия и животноводства. Народы, населяющие регион, некоторые их обычаи и характерные особенности быта. Повседневные заботы, обряды, обычаи в течение года. Жизнь на селе в старину. Жилища наших предков. Устройство старинной избы. Домашняя утварь. Занятия сельских жителей. Традиции семьи, воспитание детей.

Возникновение городов на Руси. Исторические центры современных городов – архитектурные памятники России. Занятия горожан в старину. Гончарное, кузнечное, художественная роспись и другие ремёсла наших предков. Значение дерева в жизни наших предков. Деревянное зодчество. Знаменитые памятники деревянного зодчества. Жилища, народные промыслы и ремёсла коренных жителей родного края. Памятники старины, сохранившиеся в родном крае. Развитие торговли на Руси. Занятия купцов. Товарообмен. Появление денег. Старинные и современные деньги. Одежда сельских и городских жителей в старину. Элементы старинной одежды и их назначение. Одежда людей разных сословий. Старинная и современная мода. Национальные одежды жителей родного края.

Общее представление об обучении детей в старину, о школьной форме, принадлежностях, учебниках. Появление школ, гимназий, лицеев, университетов. Учреждения образования в родном крае. Важность охраны исторических памятников, памятников культуры и быта.

#### **4 класс**

Ориентирование в пространстве и во времени.

Путешествия – один из способов познания окружающего мира. Путешествия в пространстве и путешествия во времени. Археологические раскопки – источник знаний о прошлом. Движения Земли, Луны и счёт времени. Промежутки времени, взятые за основу счёта времени: сутки, неделя, месяц, год. Историческое время, его счёт: век, тысячелетие, эра. Дата, календарь, солнечный и лунный календари. «Лента времени». Старинные и современные устройства для счёта времени. Разнообразие часов. Важность для человека умения ориентироваться на местности. Горизонт, линия горизонта, основные и промежуточные стороны горизонта.

Открытая и закрытая линия горизонта. Компас, его устройство, ориентирование по

сторонам горизонта с его помощью. Ориентирование по Солнцу, звёздам и местным признакам.

Способы изображения объектов окружающего мира. Рисунок, чертёж, план предмета. Масштаб, его использование при изображении объектов окружающего мира. Изображение местности на плане. Условные знаки на плане городской и сельской местности. Географическая карта, её отличие от плана местности. Условные знаки физической карты: обозначения равнин, гор, водоёмов, населённых пунктов, границ государств. Историческая карта, её отличие от физической карты. Условные знаки исторической карты, изображение территорий государств, исторических событий на ней.

Изображение Земли. Глобус – модель Земли. Условные линии и точки на глобусе (полюсы, экватор, меридианы, параллели). Карта полушарий Земли. Контурные карты, способы работы с ними.

Объекты космического пространства, их изображение. Звёзды и созвездия. Звёздная карта, её условные обозначения, изображение звёзд и созвездий.

Общее представление о Солнечной системе, её составе. Модель Солнечной системы. Солнце – центр Солнечной системы. Планеты, их названия, последовательность расположения относительно Солнца, сравнительные размеры. Земля и её естественный спутник Луна. Место Земли в Солнечной системе, её «соседи». Первые космические полёты вокруг Земли и на Луну. Искусственные спутники Земли. Влияние Солнца на процессы, происходящие в неживой и живой природе Земли. Использование солнечной энергии.

Природные богатства России. Россия на глобусе и карте полушарий. Физическая карта России. Моря, омывающие территорию России. Крупнейшие равнины и горные системы, реки и озёра России.

Горные породы и минералы. Полезные ископаемые, их разнообразие. Месторождения полезных ископаемых, их добыча и перевозка. Полезные ископаемые, применяемые в строительстве. Металлические руды. Использование металлов в технике и в быту. Горючие полезные ископаемые, их значение в народном хозяйстве. Экологические проблемы, обусловленные добычей, перевозкой и переработкой полезных ископаемых. Рациональное использование полезных ископаемых. Родной край на карте России. Особенности рельефа, водоёмы родного края. Богатства недр родного края.

Природные зоны и природные сообщества. Общее представление о природных зонах, их разнообразии. Зона арктических пустынь, тундра, лесная зона, степь, пустыня на территории России. Климатические условия, особенности рельефа, водоёмы, растительный и животный мир, приспособляемость растений и животных к условиям обитания в разных природных зонах. Условия жизни и занятия коренного населения. Экологические проблемы, возникающие в результате деятельности людей, пути их решения. Горные районы на карте России. Разнообразие растений и животных на разных высотах в горах. Занятия жителей гор.

Представление о природном сообществе. Взаимосвязи растений и животных в природных сообществах, пищевые цепи. Природные сообщества моря, озера, болота, леса, луга, их значение для народного хозяйства.

Поле, сад, теплица как примеры искусственных растительных сообществ. Экологические проблемы, возникающие в результате жизнедеятельности людей (загрязнение морей, озёр, осушение болот, вырубка лесов, пожары). Природоохранные меры по сохранению лесов и лугов. Организация заповедников, национальных парков, заказников с целью сохранения природных сообществ.

Особенности природы родного края (природная зона, характерные природные сообщества, наиболее распространённые растения, животные, в том числе и редкие, охраняемые). Экологические проблемы, связанные с природными условиями и деятельностью людей, возможные пути их решения.

История Отечества. Счет лет в истории. Наиболее важные и яркие события

общественной и культурной жизни страны в разные исторические периоды: Древняя Русь, Московское государство, Российская империя, СССР, Российская Федерация. Картины быта, труда, духовно-нравственные и культурные традиции людей в разные исторические времена.

Выдающиеся люди разных эпох как носители базовых национальных ценностей.

Охрана памятников истории и культуры. Посильное участие в охране памятников истории и культуры своего края. Личная ответственность каждого человека за сохранность историко-культурного наследия своего края.

Жизнь древних славян. Во времена Древней Руси (столица Древний Киев).

Страна городов. Из книжной сокровищницы Древней Руси.

Трудные времена на Русской земле. Русь расправляет крылья. Куликовская битва. Иван Третий.

Мастера печатных дел. Патриоты России. Пётр Великий. Михаил Васильевич Ломоносов. Екатерина Великая. Отечественная война 1812 года.

Страницы истории XIX века. Россия вступает в XX век. Страницы истории 20-30-х годов. Великая война и Великая Победа.

Страна, открывшая путь в космос. Освоение космического пространства. Ю. А. Гагарин.

Государственное устройство современной России.

Конституция – основной закон Российской Федерации. Права и обязанности граждан России. Государственная символика и праздничные дни России (обобщение материала за 1-3 классы).

Человек – создатель и носитель культуры. Выдающиеся люди нашего Отечества: государственные деятели, учёные, деятели искусств.

Родной регион (республика, край, область, район), его расположение на карте России. Административный центр региона: название, отличительные символы (герб, флаг). Народы, населяющие регион, некоторые их обычаи и характерные особенности быта (2-3 примера). Наиболее яркие события из истории родного края. Известные люди края. Памятники истории и культуры региона, бережное отношение к ним.

Материки, океаны, страны и народы Земли. Открытие материков Земли. Первооткрыватели и исследователи. Кругосветные путешествия. Имена российских путешественников. Природа материков.

Проблема сохранения природных богатств Земли. Международная Красная книга.

Общее представление о разнообразии стран и народов современного мира, наиболее многочисленные народы мира. Крупнейшие страны мира (столицы, главные достопримечательности, расположение на карте мира). Ближайшие соседи России.

Правила безопасной жизнедеятельности.

Здоровый образ жизни: профилактика вредных привычек.

Безопасность в городе (планирование маршрутов с учётом транспортной инфраструктуры города; правила безопасного поведения в общественных местах, зонах отдыха, учреждениях культуры). Правила безопасного поведения велосипедиста с учётом дорожных знаков и разметки, сигналов и средств защиты велосипедиста, правила использования самоката и других средств индивидуальной мобильности. Безопасность в информационно-телекоммуникационной сети «Интернет» (поиск достоверной информации, опознавание государственных образовательных ресурсов и детских развлекательных порталов) в условиях контролируемого доступа в информационно-телекоммуникационную сеть «Интернет».

## **ТЕМАТИЧЕСКОЕ ПЛАНИРОВАНИЕ**

### **1 класс (дополнительный)**

№ п/п	Наименование разделов и тем программы	Количество часов			Электронные (цифровые) образовательны
		Всего	Контрольные работы	Практически работы	

					е ресурсы
<b>Раздел 1. Человек и общество</b>					
1.1	Школа. Школьная жизнь.	3			
1.2	Семья. Взаимоотношения и взаимопомощь в семье.	2			
1.3	Россия - наша Родина.	11			
Итого по разделу		16			
<b>Раздел 2. Человек и природа</b>					
2.1	Природа - среда обитания человека. Взаимосвязи между человеком и природой.	13			
2.2	Растительный мир. Растения ближайшего окружения.	9			
2.3	Мир животных. Разные группы животных.	15			
Итого по разделу		37			
<b>Раздел 3. Правила безопасной жизнедеятельности</b>					
3.1	Режим дня школьника.	3			
3.2	Безопасность в быту, безопасность пешехода, безопасность в сети Интернет	4			
Итого по разделу		7			
Резервное время		6			
ОБЩЕЕ КОЛИЧЕСТВО ЧАСОВ ПО ПРОГРАММЕ		66	0	0	

**1 класс**

№ п/ п	Наименование разделов и тем программы	Количество часов			Электронные (цифровые) образовательные ресурсы
		Всего	Контрольные работы	Практические работы	

<b>Раздел 1. Человек и общество</b>					
1.1	Школа. Школьная жизнь.	3			
1.2	Семья. Взаимоотношения и взаимопомощь в семье.	2			
1.3	Россия - наша Родина.	11			
Итого по разделу		16			
<b>Раздел 2. Человек и природа</b>					
2.1	Природа - среда обитания человека. Взаимосвязи между человеком и природой.	13			
2.2	Растительный мир. Растения ближайшего окружения.	9			
2.3	Мир животных. Разные группы животных.	15			
Итого по разделу		37			
<b>Раздел 3. Правила безопасной жизнедеятельности</b>					
3.1	Режим дня школьника.	3			
3.2	Безопасность в быту, безопасность пешехода, безопасность в сети Интернет	4			
Итого по разделу		7			
Резервное время		6			
ОБЩЕЕ КОЛИЧЕСТВО ЧАСОВ ПО ПРОГРАММЕ		66	0	0	

**2 класс**

№ п/п	Наименование разделов и тем программы	Количество часов			Электронные (цифровые) образовательные ресурсы
		Всего	Контрольные работы	Практические работы	
<b>Раздел 1. Человек и общество</b>					
1.1	Наша родина - Россия	12			
1.2	Семья. Семейные ценности и традиции	2			
1.3	Правила культурного поведения в общественных местах	2			
Итого по разделу		16			
<b>Раздел 2. Человек и природа</b>					
2.1	Методы познания природы. Земля и другие планеты, звезды и созвездия.	7			
2.2	Многообразие растений	8			
2.3	Многообразие животных	11			
2.4	Красная книга России. Заповедники и природные парки	8			
Итого по разделу		34			
<b>Раздел 3. Правила безопасной жизнедеятельности</b>					
3.1	Здоровый образ жизни школьника	4			
3.2	Безопасность в школе и общественном транспорте, безопасность в сети Интернет	8			
Итого по разделу		12			
Резервное время		6	3		



ОБЩЕЕ КОЛИЧЕСТВО ЧАСОВ ПО ПРОГРАММЕ	68	3	0	
--	----	---	---	--

### 3 класс

№ п/ п	Наименован ие разделов и тем программы	Количество часов			Электронные (цифровые) образовательные ресурсы
		Всег о	Контрольн ые работы	Практическ ие работы	
<b>Раздел 1. Человек и общество</b>					
1.1	Наша родина - Российская Федерация	14			Библиотека ЦОК <a href="https://m.edsoo.ru/7f4116e4">https://m.edsoo.ru/7f4116e4</a>
1.2	Семья - коллектив близких. Родных людей.	2			Библиотека ЦОК <a href="https://m.edsoo.ru/7f4116e4">https://m.edsoo.ru/7f4116e4</a>
1.3	Страны и народы мира.	4			Библиотека ЦОК <a href="https://m.edsoo.ru/7f4116e4">https://m.edsoo.ru/7f4116e4</a>
Итого по разделу		20			
<b>Раздел 2. Человек и природа</b>					
2.1	Методы изучения природы. Разнообразие веществ в окружающем мире.	11			Библиотека ЦОК <a href="https://m.edsoo.ru/7f4116e4">https://m.edsoo.ru/7f4116e4</a>
2.2	Бактерии, грибы и их разнообразие	2			Библиотека ЦОК <a href="https://m.edsoo.ru/7f4116e4">https://m.edsoo.ru/7f4116e4</a>
2.3	Разнообразие растений	7			Библиотека ЦОК <a href="https://m.edsoo.ru/7f4116e4">https://m.edsoo.ru/7f4116e4</a>
2.4	Разнообразие животных	7			Библиотека ЦОК <a href="https://m.edsoo.ru/7f4116e4">https://m.edsoo.ru/7f4116e4</a>
2.5	Природные сообщества	3			Библиотека ЦОК <a href="https://m.edsoo.ru/7f4116e4">https://m.edsoo.ru/7f4116e4</a>
2.6	Человек - часть природы	5			Библиотека ЦОК <a href="https://m.edsoo.ru/7f4116e4">https://m.edsoo.ru/7f4116e4</a>
Итого по разделу		35			
<b>Раздел 3. Правила безопасной жизнедеятельности</b>					
3.1	Здоровый	2			Библиотека ЦОК

	образ жизни				<a href="https://m.edsoo.ru/7f4116e4">https://m.edsoo.ru/7f4116e4</a>
3.2	Правила безопасного поведения пассажира. Безопасность в сети Интернет	5			Библиотека ЦОК <a href="https://m.edsoo.ru/7f4116e4">https://m.edsoo.ru/7f4116e4</a>
Итого по разделу		7			
Резервное время		6	4		
ОБЩЕЕ КОЛИЧЕСТВО ЧАСОВ ПО ПРОГРАММЕ		68	4	0	

#### 4 класс

№ п/п	Наименование разделов и тем программы	Количество часов			Электронные (цифровые) образовательные ресурсы
		Всего	Контрольные работы	Практические работы	
<b>Раздел 1. Человек и общество</b>					
1.1	Наша родина - Российская Федерация	10			Библиотека ЦОК <a href="https://m.edsoo.ru/7f412850">https://m.edsoo.ru/7f412850</a>
1.2	История Отечества. «Лента времени» и историческая карта	17			Библиотека ЦОК <a href="https://m.edsoo.ru/7f412850">https://m.edsoo.ru/7f412850</a>
1.3	Человек - творец культурных ценностей. Всемирное культурное наследие	6			Библиотека ЦОК <a href="https://m.edsoo.ru/7f412850">https://m.edsoo.ru/7f412850</a>
Итого по разделу		33			
<b>Раздел 2. Человек и природа</b>					
2.1	Методы познания окружающей природы. Солнечная система	5			Библиотека ЦОК <a href="https://m.edsoo.ru/7f412850">https://m.edsoo.ru/7f412850</a>
2.2	Формы земной поверхности.	9			Библиотека ЦОК <a href="https://m.edsoo.ru/7f412850">https://m.edsoo.ru/7f412850</a>

	Водоемы и их разнообразие				
2.3	Природные зоны России: общее представление, основные природные зоны	5			Библиотека ЦОК <a href="https://m.edsoo.ru/7f412850">https://m.edsoo.ru/7f412850</a>
2.4	Природные и культурные объекты Всемирного наследия. Экологические проблемы	5			Библиотека ЦОК <a href="https://m.edsoo.ru/7f412850">https://m.edsoo.ru/7f412850</a>
Итого по разделу		24			
<b>Раздел 3. Правила безопасной жизнедеятельности</b>					
3.1	Здоровый образ жизни: профилактика вредных привычек	1			Библиотека ЦОК <a href="https://m.edsoo.ru/7f412850">https://m.edsoo.ru/7f412850</a>
3.2	Безопасность в городе. Безопасность в сети Интернет	4			Библиотека ЦОК <a href="https://m.edsoo.ru/7f412850">https://m.edsoo.ru/7f412850</a>
Итого по разделу		5			
Резервное время		6	4		
ОБЩЕЕ КОЛИЧЕСТВО ЧАСОВ ПО ПРОГРАММЕ		68	4	0	

## Планируемые предметные результаты освоения рабочей программы

### Личностные результаты

Личностные результаты изучения предмета «Окружающий мир» характеризуют готовность обучающихся руководствоваться традиционными российскими социокультурными и духовно-нравственными ценностями, принятыми в обществе правилами и нормами поведения и должны отражать приобретение первоначального опыта деятельности обучающихся, в части:

#### а) гражданско-патриотического воспитания:

становление ценностного отношения к своей Родине – России; понимание особой роли многонациональной России в современном мире;

осознание своей этнокультурной и российской гражданской идентичности, принадлежности к российскому народу, к своей национальной общности;

сопричастность к прошлому, настоящему и будущему своей страны и родного края; проявление интереса к истории и многонациональной культуре своей страны, уважения к своему и другим народам;

первоначальные представления о человеке как члене общества, осознание прав и ответственности человека как члена общества.

**б) духовно-нравственного воспитания:**

проявление культуры общения, уважительного отношения к людям, их взглядам, признанию их индивидуальности;

принятие существующих в обществе нравственно-этических норм поведения и правил межличностных отношений, которые строятся на проявлении гуманизма, сопереживания, уважения и доброжелательности;

применение правил совместной деятельности, проявление способности договариваться, неприятие любых форм поведения, направленных на причинение физического и морального вреда другим людям.

**в) эстетического воспитания:**

понимание особой роли России в развитии общемировой художественной культуры, проявление уважительного отношения, восприимчивости и интереса к разным видам искусства, традициям и творчеству своего и других народов;

использование полученных знаний в продуктивной и преобразующей деятельности, в разных видах художественной деятельности.

**г) физического воспитания, формирования культуры здоровья и эмоционального благополучия:**

соблюдение правил организации здорового и безопасного (для себя и других людей) образа жизни; выполнение правил безопасного поведения в окружающей среде (в том числе информационной);

приобретение опыта эмоционального отношения к среде обитания, бережное отношение к физическому и психическому здоровью.

**д) трудового воспитания:**

осознание ценности трудовой деятельности в жизни человека и общества, ответственное потребление и бережное отношение к результатам труда, навыки участия в различных видах трудовой деятельности, интерес к различным профессиям.

**е) экологического воспитания:**

осознание роли человека в природе и обществе, принятие экологических норм поведения, бережного отношения к природе, неприятие действий, приносящих ей вред.

**ж) ценности научного познания:**

ориентация в деятельности на первоначальные представления о научной картине мира;

осознание ценности познания, проявление познавательного интереса, активности, инициативности, любознательности и самостоятельности в обогащении своих знаний, в том числе с использованием различных информационных средств.

Метапредметные результаты

**1. Познавательные универсальные учебные действия:**

**а) базовые логические действия:**

понимать целостность окружающего мира (взаимосвязь природной и социальной среды обитания), проявлять способность ориентироваться в изменяющейся действительности;

на основе наблюдений доступных объектов окружающего мира устанавливать связи и зависимости между объектами (часть – целое; причина – следствие; изменения во времени и в пространстве);

сравнивать объекты окружающего мира, устанавливать основания для сравнения, устанавливать аналогии;

объединять части объекта (объекты) по определённому признаку;

определять существенный признак для классификации, классифицировать предложенные объекты;

находить закономерности и противоречия в рассматриваемых фактах, данных и

наблюдениях на основе предложенного алгоритма;

выявлять недостаток информации для решения учебной (практической) задачи на основе предложенного алгоритма.

**б) базовые исследовательские действия:**

проводить (по предложенному и самостоятельно составленному плану или выдвинутому предположению) наблюдения, несложные опыты; проявлять интерес к экспериментам, проводимым под руководством педагогического работника;

определять разницу между реальным и желательным состоянием объекта (ситуации) на основе предложенных вопросов;

формулировать с помощью педагогического работника цель предстоящей работы, прогнозировать возможное развитие процессов, событий и последствия в аналогичных или сходных ситуациях;

моделировать ситуации на основе изученного материала о связях в природе (живая и неживая природа, цепи питания; природные зоны), а также в социуме (лента времени; поведение и его последствия; коллективный труд и его результаты);

проводить по предложенному плану опыт, несложное исследование по установлению особенностей объекта изучения и связей между объектами (часть – целое, причина – следствие);

формулировать выводы и подкреплять их доказательствами на основе результатов проведённого наблюдения (опыта, измерения, исследования).

**в) работа с информацией:**

использовать различные источники для поиска информации, выбирать источник получения информации с учётом учебной задачи;

согласно заданному алгоритму находить в предложенном источнике информацию, представленную в явном виде;

распознавать достоверную и недостоверную информацию самостоятельно или на основе предложенного педагогическим работником способа её проверки;

находить и использовать для решения учебных задач текстовую, графическую, аудиовизуальную информацию;

интерпретировать графически представленную информацию (схему, таблицу, иллюстрацию);

соблюдать правила информационной безопасности в условиях контролируемого доступа в Интернет (с помощью педагогического работника);

анализировать и создавать текстовую, видео-, графическую, звуковую информацию в соответствии с учебной задачей;

фиксировать полученные результаты в текстовой форме (отчет, выступление, высказывание) и графическом виде (рисунок, схема, диаграмма) на доступном лексико-грамматическом уровне.

**2. Коммуникативные универсальные учебные действия:**

в процессе диалогов задавать вопросы, высказывать суждения, оценивать выступления участников сначала с помощью педагогического работника, а затем и самостоятельно на доступном лексико-грамматическом уровне;

признавать возможность существования разных точек зрения; корректно и аргументированно высказывать своё мнение; приводить доказательства своей правоты на доступном лексико-грамматическом уровне;

соблюдать правила ведения диалога и дискуссии; проявлять уважительное отношение к собеседнику;

с помощью педагогического работника, а затем и самостоятельно использовать смысловое чтение для определения темы, главной мысли текста о природе, социальной жизни, взаимоотношениях и поступках людей;

на доступном лексико-грамматическом уровне создавать устные и письменные тексты (описание, повествование, рассуждение);

на доступном лексико-грамматическом уровне конструировать обобщения и выводы на основе полученных результатов наблюдений и опытной работы, подкреплять их доказательствами;

находить ошибки и восстанавливать деформированный текст об изученных объектах и явлениях природы, событиях социальной жизни;

с помощью педагогического работника, а затем и самостоятельно готовить небольшие публичные выступления с возможной презентацией (текст, рисунки, фото, плакаты) к тексту выступления.

### **3. Регулятивные универсальные учебные действия:**

#### **а) самоорганизация:**

планировать самостоятельно или с небольшой помощью педагогического работника действия по решению учебной задачи;

выстраивать последовательность выбранных действий и операций.

#### **б) самоконтроль:**

осуществлять контроль процесса и результата своей деятельности;

находить ошибки в своей работе и устанавливать их причины; корректировать свои действия при необходимости (с небольшой помощью педагогического работника);

предвидеть возможность возникновения трудностей и ошибок, предусматривать способы их предупреждения, в том числе в житейских ситуациях, опасных для здоровья и жизни.

#### **в) самооценка:**

объективно оценивать результаты своей деятельности, соотносить свою оценку с оценкой педагогического работника;

оценивать целесообразность выбранных способов действия, при необходимости корректировать их.

#### **г) совместная деятельность:**

понимать значение коллективной деятельности для успешного решения учебной (практической) задачи; активно участвовать в формулировании краткосрочных и долгосрочных целей совместной деятельности (на основе изученного материала по окружающему миру);

коллективно строить действия по достижению общей цели: распределять роли, договариваться, обсуждать процесс и результат совместной работы;

проявлять готовность руководить, выполнять поручения, подчиняться;

выполнять правила совместной деятельности: справедливо распределять и оценивать работу каждого участника; считаться с наличием разных мнений; не допускать конфликтов, при их возникновении мирно разрешать без участия взрослого;

ответственно выполнять свою часть работы.

### **Предметные результаты**

К концу обучения в **1 (дополнительном) классе** обучающийся научится:

называть себя и членов своей семьи по фамилии, имени, отчеству (качество произношения в зависимости от степени проявления речевого нарушения и его структуры), знать профессии членов своей семьи, соотносить эти профессии и основные, соответствующие им, виды профессиональных действий, называть их (качество произношения в зависимости от степени проявления речевого нарушения и его структуры), знать домашний адрес, номер своей школы и класса, называть их (качество произношения в зависимости от степени проявления речевого нарушения и его структуры); проявлять уважение к семейным ценностям и традициям, понимать и демонстрировать изученные правила поведения в социуме и на природе, называть их (качество произношения в зависимости от степени проявления речевого нарушения и его структуры);

знать и воспроизводить название своего населённого пункта, региона, страны (качество произношения в зависимости от степени проявления речевого нарушения и его

структуры);

на доступном лексико-грамматическом уровне культурные объекты, родного края; различать и показывать объекты живой и неживой природы, объекты, созданные человеком, и природные объекты, части растений (корень, стебель, лист, цветок, плод, семя), группы животного мира (животные, птицы, рыбы, насекомые), называть их (качество произношения в зависимости от степени проявления речевого нарушения и его структуры);

знать и показывать наиболее распространенные в родном крае дикорастущие и культурные растения, диких и домашних животных; сезонные явления в разные времена года; деревья, кустарники, травы; основные группы животного мира (животные, птицы, рыбы, насекомые); выделять их наиболее существенные признаки, называть их (качество произношения в зависимости от степени проявления речевого нарушения и его структуры);

применять правила ухода за комнатными растениями и домашними животными; под руководством педагогического работника проводить, соблюдая правила безопасного труда, несложные групповые и индивидуальные наблюдения (в том числе за сезонными изменениями в природе своей местности), измерения (в том числе измерять температуру тела и воздуха) и опыты;

оценивать ситуации, раскрывающие положительное и негативное отношение к природе; правила поведения в быту, в общественных местах;

соблюдать правила безопасности на учебном месте школьника; во время наблюдений и опытов; безопасно пользоваться бытовыми электроприборами;

соблюдать правила здорового питания и личной гигиены;

соблюдать правила безопасного поведения пешехода;

соблюдать правила безопасного поведения в природе;

с помощью взрослых (педагогического работника, родителей (законных представителей)) пользоваться электронным дневником и электронными ресурсами школы.

К концу обучения в **1 классе** обучающийся научится:

называть себя и членов своей семьи по фамилии, имени, отчеству, профессии членов своей семьи, домашний адрес и адрес своей школы; проявлять уважение к семейным ценностям и традициям, соблюдать правила нравственного поведения в социуме и на природе;

воспроизводить название своего населённого пункта, региона, страны;

на доступном лексико-грамматическом уровне приводить примеры культурных объектов родного края, школьных традиций и праздников, традиций и ценностей своей семьи, профессий;

различать объекты живой и неживой природы, объекты, созданные человеком, и природные материалы, части растений (корень, стебель, лист, цветок, плод, семя), группы животного мира (животные, птицы, рыбы, насекомые);

называть наиболее распространенные в родном крае дикорастущие и культурные растения, диких и домашних животных; сезонные явления в разные времена года; деревья, кустарники, травы; основные группы животного мира (животные, птицы, рыбы, насекомые); выделять их наиболее существенные признаки;

применять правила ухода за комнатными растениями и домашними животными;

проводить, соблюдая правила безопасного труда, несложные групповые и индивидуальные наблюдения (в том числе за сезонными изменениями в природе своей местности), измерения (в том числе вести счёт времени, измерять температуру воздуха) и опыты под руководством педагогического работника;

оценивать ситуации, раскрывающие положительное и негативное отношение к природе; правила поведения в быту, в общественных местах;

соблюдать правила безопасности на учебном месте школьника; во время

наблюдений и опытов; безопасно пользоваться бытовыми электроприборами;  
соблюдать правила здорового питания и личной гигиены;  
соблюдать правила безопасного поведения пешехода;  
соблюдать правила безопасного поведения в природе;  
с помощью взрослых (педагогического работника, родителей (законных представителей)) пользоваться электронным дневником и электронными ресурсами школы.

К концу обучения **во 2 классе** обучающийся научится:

находить Россию на карте мира, на карте России – Москву, свой регион и его главный город;

узнавать государственную символику Российской Федерации (гимн, герб, флаг) и своего региона;

проявлять уважение к семейным ценностям и традициям, традициям своего народа и других народов, государственным символам России; соблюдать правила нравственного поведения в социуме и на природе;

распознавать изученные объекты окружающего мира по их описанию, рисункам и фотографиям, различать их в окружающем мире;

приводить примеры изученных традиций, обычаев и праздников народов родного края; важных событий прошлого и настоящего родного края; трудовой деятельности и профессий жителей родного края;

проводить, соблюдая правила безопасного труда, несложные наблюдения и опыты с природными объектами, измерения;

на доступном лексико-грамматическом уровне приводить примеры изученных взаимосвязей в природе, примеры, иллюстрирующие значение природы в жизни человека;

описывать простым предложением изученные культурные объекты (достопримечательности родного края, музейные экспонаты);

описывать простыми предложениями изученные природные объекты и явления, в том числе звёзды, созвездия, планеты;

группировать изученные объекты живой и неживой природы по предложенным признакам;

сравнивать объекты живой и неживой природы на основе внешних признаков;

ориентироваться на местности по местным природным признакам, Солнцу, компасу;

создавать по заданному плану развернутые высказывания о природе и обществе;

использовать для ответов на вопросы небольшие тексты о природе и обществе;

соблюдать правила нравственного поведения в социуме и в природе, оценивать примеры положительного и негативного отношения к объектам природы, проявления внимания, помощи людям, нуждающимся в ней;

соблюдать правила безопасного поведения в школе, правила безопасного поведения пассажира наземного транспорта и метро;

соблюдать режим дня и питания;

безопасно использовать мессенджеры в условиях контролируемого доступа в Интернет; безопасно осуществлять коммуникацию в школьных сообществах с помощью педагогического работника в случае необходимости.

К концу обучения **в 3 классе** обучающийся научится:

различать государственную символику Российской Федерации (гимн, герб, флаг); проявлять уважение к государственным символам России и своего региона;

проявлять уважение к семейным ценностям и традициям, традициям своего народа и других народов; соблюдать правила нравственного поведения в социуме;

на доступном лексико-грамматическом уровне приводить примеры памятников природы, культурных объектов и достопримечательностей родного края; столицы России, городов Российской Федерации с богатой историей и культурой; российских центров



декоративно-прикладного искусства; проявлять интерес и уважение к истории и культуре народов России;

показывать на карте мира материки, изученные страны мира;

различать расходы и доходы семейного бюджета;

распознавать изученные объекты природы по их описанию, рисункам и фотографиям, различать их в окружающем мире;

проводить по предложенному плану или инструкции небольшие опыты с природными объектами с использованием простейшего лабораторного оборудования и измерительных приборов; соблюдать безопасность проведения опытов;

группировать изученные объекты живой и неживой природы, проводить простейшую классификацию;

сравнивать по заданному количеству признаков объекты живой и неживой природы;

с помощью педагогического работника описывать на основе коллективно составленного или предложенного плана изученные объекты и явления природы, выделяя их существенные признаки и характерные свойства;

с помощью взрослых или самостоятельно использовать различные источники информации о природе и обществе для поиска и извлечения информации, ответов на вопросы;

использовать знания о взаимосвязях в природе, связи человека и природы для объяснения простейших явлений и процессов в природе, организме человека;

с помощью взрослых фиксировать результаты наблюдений, опытной работы, в процессе коллективной деятельности обобщать полученные результаты и делать выводы;

создавать по заданному плану собственные простые высказывания о природе, человеке и обществе, сопровождая выступление иллюстрациями (презентацией);

соблюдать правила безопасного поведения пассажира железнодорожного, водного и авиатранспорта;

соблюдать периодичность двигательной активности и профилактики заболеваний;

соблюдать правила безопасного поведения во дворе жилого дома;

соблюдать правила нравственного поведения на природе;

безопасно использовать персональные данные в условиях контролируемого доступа в Интернет; ориентироваться в возможных мошеннических действиях при общении в мессенджерах.

К концу обучения в 4 классе обучающийся научится:

проявлять уважение к семейным ценностям и традициям, традициям своего народа и других народов, государственным символам России; соблюдать правила нравственного поведения в социуме;

показывать на физической карте изученные крупные географические объекты России (горы, равнины, реки, озёра, моря, омывающие территорию России);

показывать на исторической карте места изученных исторических событий;

находить место изученных событий на «ленте времени»;

знать основные права и обязанности гражданина Российской Федерации;

соотносить изученные исторические события и исторических деятелей с веками и периодами истории России;

на доступном лексико-грамматическом уровне рассказывать о государственных праздниках России, наиболее важных событиях истории России, наиболее известных российских исторических деятелях разных периодов, достопримечательностях столицы России и родного края;

на доступном лексико-грамматическом уровне описывать на основе предложенного плана изученные объекты, выделяя их существенные признаки, в том числе государственную символику России и своего региона;

проводить по предложенному либо самостоятельно составленному плану или

выдвинутому предположению несложные наблюдения, опыты с объектами природы с использованием простейшего лабораторного оборудования и измерительных приборов, следуя правилам безопасного труда;

распознавать изученные объекты и явления живой и неживой природы по их описанию, рисункам и фотографиям, различать их в окружающем мире;

группировать изученные объекты живой и неживой природы, самостоятельно выбирая признак для группировки; проводить простейшие классификации;

сравнивать объекты живой и неживой природы на основе их внешних признаков и известных характерных свойств;

использовать знания о взаимосвязях в природе для объяснения простейших явлений и процессов в природе (в том числе смены дня и ночи, смены времен года, сезонных изменений в природе своей местности, причины смены природных зон);

называть наиболее значимые природные объекты Всемирного наследия в России и за рубежом (в пределах изученного);

называть экологические проблемы и определять пути их решения;

создавать по заданному плану собственные развернутые высказывания о природе и обществе;

использовать различные источники информации для поиска и извлечения информации, ответов на вопросы;

соблюдать правила нравственного поведения на природе;

осознавать возможные последствия вредных привычек для здоровья и жизни человека;

соблюдать правила безопасного поведения при использовании объектов транспортной инфраструктуры населенного пункта, в театрах, кинотеатрах, торговых центрах, парках и зонах отдыха, учреждениях культуры (музеях, библиотеках);

соблюдать правила безопасного поведения при езде на велосипеде;

осуществлять безопасный поиск образовательных ресурсов и достоверной информации в Интернете.

## **Рабочая программа учебного предмета «ОСНОВЫ РЕЛИГИОЗНЫХ КУЛЬТУР и СВЕТСКОЙ ЭТИКИ»**

### **4 класс**

Рабочая программа по основам религиозных культур и светской этики для обучающихся с тяжелыми нарушениями речи (вариант 5.2), составлена в соответствии с Федеральным государственным образовательным стандартом начального общего образования обучающихся с ограниченными возможностями здоровья на основе Федеральной адаптированной образовательной программы начального общего образования обучающихся с ограниченными возможностями здоровья.

В соответствии с Учебным планом адаптированной основной общеобразовательной программы начального общего образования обучающихся с тяжелыми нарушениями речи (вариант 5.2) рабочая программа рассчитана на 1 час в неделю, 34 часа в год.

Для реализации программы используются учебники из федерального перечня учебников, рекомендованных (допущенных) Министерством просвещения Российской Федерации к использованию в образовательном процессе «Основы религиозных культур и светской этики. Основы светской этики» (автор Данилюк А.Я.), «Основы духовно- нравственной культуры народов России. Основы православной культуры 4-5 класс.» (автор А. В.Кураев ).

Рабочая программа сформирована с учетом рабочей программы воспитания образовательной организации, предусматривает реализацию коррекционно-развивающей работы, направленной на коррекцию дефекта речевого развития обучающихся.

Одним из условий успешной образовательно-коррекционной работы с обучающимися, имеющими тяжелые нарушения речи, является создание благоприятной речевой среды,

что обеспечивается организацией и соблюдением единого речевого режима. Это предполагает создание индивидуализированной коррекционно-развивающей коммуникативно ориентированной среды в стенах образовательного учреждения и, по возможности, вне его.

Речевой режим обеспечивается:

образцовой речью окружающих (педагогических работников, администрации, сотрудников образовательной организации);

созданием условий для речевого общения обучающихся с окружающими, целенаправленной организацией коммуникативных ситуаций;

стимуляцией речевой активности обучающихся и активизацией их речевых возможностей;

координацией речезыкового материала, отрабатываемого в учебной и внеучебной работе (словарь, грамматические конструкции, модели текстов), в том числе при проведении режимных и организационных моментов;

соблюдением единой системы требований к речи и речевому поведению обучающихся, постоянным доброжелательным и тактичным вниманием к качеству речи.

Индивидуализация речевого режима предполагает:

осведомленность педагогических работников о речевых возможностях обучающегося, их готовность к оказанию необходимой помощи (дать необходимый речевой образец, подсказать необходимые речевые действия);

индивидуализацию выполняемых обучающимся вербализованных заданий в соответствии со структурой нарушения речи, степенью его проявления, а также изученным программным материалом;

проведение специальной работы при подготовке к устным публичным выступлениям, включающей отработку текстов в смысловом и произносительном планах, а также формирование мотивации к публичной речи с учетом личностных особенностей обучающегося.

## **Содержание обучения**

### **Модуль «Основы православной культуры»**

Россия — наша Родина. Введение в православную традицию. Культура и религия. Во что верят православные христиане. Добро и зло в православной традиции. Золотое правило нравственности. Любовь к ближнему. Отношение к труду. Долг и ответственность. Милосердие и сострадание. Православие в России. Православный храм и другие святыни. Символический язык православной культуры: христианское искусство (иконы, фрески, церковное пение, прикладное искусство), православный календарь. Праздники. Христианская семья и её ценности.

Любовь и уважение к Отечеству. Патриотизм многонационального и многоконфессионального народа России.

### **Модуль «Основы исламской культуры»**

Россия — наша Родина. Введение в исламскую традицию. Культура и религия. Пророк Мухаммад — образец человека и учитель нравственности в исламской традиции. Во что верят мусульмане. Добро и зло в исламской традиции. Нравственные основы ислама. Любовь к ближнему. Отношение к труду. Долг и ответственность. Милосердие и сострадание. Столпы ислама. Обязанности мусульман. Для чего построена и как устроена мечеть. Мусульманское летоисчисление и календарь. Ислам в России. Семья в исламе. Праздники исламских народов России: их происхождение и особенности проведения. Искусство ислама.

Любовь и уважение к Отечеству. Патриотизм многонационального и многоконфессионального народа России.

### **Модуль «Основы буддийской культуры»**

Россия — наша Родина. Введение в буддийскую духовную традицию. Культура и религия. Будда и его учение. Буддийские святыни. Будды и бодхисатвы. Семья в буддийской культуре и её ценности. Буддизм в России. Человек в буддийской картине

мира. Буддийские символы. Буддийские ритуалы. Буддийские святыни. Буддийские священные сооружения. Буддийский храм. Буддийский календарь. Праздники в буддийской культуре. Искусство в буддийской культуре.

Любовь и уважение к Отечеству. Патриотизм многонационального и многоконфессионального народа России.

#### **Модуль «Основы иудейской культуры»**

Россия — наша Родина. Введение в иудейскую духовную традицию. Культура и религия. Тора — главная книга иудаизма. Классические тексты иудаизма. Патриархи еврейского народа. Пророки и праведники в иудейской культуре. Храм в жизни иудеев. Назначение синагоги и её устройство. Суббота (Шабат) в иудейской традиции. Иудаизм в России. Традиции иудаизма в повседневной жизни евреев. Ответственное принятие заповедей. Еврейский дом. Еврейский календарь: его устройство и особенности. Еврейские праздники: их история и традиции. Ценности семейной жизни в иудейской традиции.

Любовь и уважение к Отечеству. Патриотизм многонационального и многоконфессионального народа России.

#### **Модуль «Основы религиозных культур народов России»**

Россия — наша Родина. Культура и религия. Религиозная культура народов России. Мировые религии и иудаизм. Их основатели. Священные книги христианства, ислама, иудаизма, буддизма. Хранители предания в религиях. Человек в религиозных традициях народов России. Добро и зло. Священные сооружения. Искусство в религиозной культуре. Религия и мораль. Нравственные заповеди христианства, ислама, иудаизма, буддизма. Обычаи и обряды. Праздники и календари в религиях. Семья, семейные ценности. Долг, свобода, ответственность, труд. Милосердие, забота о слабых, взаимопомощь, социальные проблемы общества и отношение к ним разных религий.

Любовь и уважение к Отечеству. Патриотизм многонационального и многоконфессионального народа России.

#### **Модуль «Основы светской этики»**

Россия — наша Родина. Этика и её значение в жизни человека. Праздники как одна из форм исторической памяти. Образцы нравственности в культуре Отечества, в культурах разных народов России. Государство и мораль гражданина, основной закон (Конституция) в государстве как источник российской светской (гражданской) этики. Трудовая мораль. Нравственные традиции предпринимательства. Что значит быть нравственным в наше время. Нравственные ценности, идеалы, принципы морали. Нормы морали. Семейные ценности и этика семейных отношений. Этикет. Образование как нравственная норма. Методы нравственного самосовершенствования.

Любовь и уважение к Отечеству. Патриотизм многонационального и многоконфессионального народа России.

### **ТЕМАТИЧЕСКОЕ ПЛАНИРОВАНИЕ**

#### **МОДУЛЬ "ОСНОВЫ ПРАВОСЛАВНОЙ КУЛЬТУРЫ"**

№ п/ п	Наименование разделов и тем программы	Количество часов			Электронные (цифровые) образовательные ресурсы
		Всего	Контрольные работы	Практические работы	
1	Россия — наша Родина	1			
2	Культура и религия. Введение в православную духовную традицию	2			

3	Во что верят православные христиане	4			
4	Добро и зло в православной традиции. Золотое правило нравственности. Любовь к ближнему	4			
5	Отношение к труду. Долг и ответственность	2			
6	Милосердие и сострадание	2			
7	Православие в России	5			
8	Православный храм и другие святыни	3			
9	Символический язык православной культуры: христианское искусство (иконы, фрески, церковное пение, прикладное искусство), православный календарь. Праздники	6			
10	Христианская семья и её ценности	3			
11	Любовь и уважение к Отечеству. Патриотизм многонационального и многоконфессионального народа России	2			
ОБЩЕЕ КОЛИЧЕСТВО ЧАСОВ ПО ПРОГРАММЕ		34	0	0	

**ТЕМАТИЧЕСКОЕ ПЛАНИРОВАНИЕ  
МОДУЛЬ "ОСНОВЫ ИСЛАМСКОЙ КУЛЬТУРЫ"**

№ п/п	Наименование разделов и тем программы	Количество часов			Электронные (цифровые) образовательные ресурсы
		Всего	Контрольные работы	Практические работы	
1	Россия — наша Родина	1			
2	Культура и религия.	3			

	Введение в исламскую духовную традицию				
3	Пророк Мухаммад — образец человека и учитель нравственности в исламской традиции	2			
4	Коран и Сунна	2			
5	Во что верят правоверные мусульмане (вера в Аллаха, в ангелов и посланников Бога, в Божественные Писания, в Судный день, в предопределение )	4			
6	Пять столпов исламской веры Обязанности мусульман	5			
7	Творческие работы учащихся. Доработка творческих работ учащихся при участии взрослых и друзей	2			
8	История ислама в России	1			
9	Нравственные основы ислама	9			
10	Наука, искусство — достижения исламской культуры. Мечеть	3			
11	Мусумальнское летоисчисление. Праздники ислама	1			

12	Любовь и уважение к Отечеству	1			
ОБЩЕЕ КОЛИЧЕСТВО ЧАСОВ ПО ПРОГРАММЕ		34	0	0	

**ТЕМАТИЧЕСКОЕ ПЛАНИРОВАНИЕ  
МОДУЛЬ "ОСНОВЫ БУДДИЙСКОЙ КУЛЬТУРЫ"**

№ п/п	Наименование разделов и тем программы	Количество часов			Электронные (цифровые) образовательные ресурсы
		Всего	Контрольные работы	Практические работы	
1	Россия — наша Родина	1			
2	Культура и религия. Введение в буддийскую духовную традицию	2			
3	Основатель буддизма — Сиддхартха Гаутама. Будда и его учение	4			
4	Буддийский священный канон Трипитака	2			
5	Буддийская картина мира	2			
6	Добро и зло. Принцип ненасилия	2			
7	Человек в буддийской картине мира	1			
8	Сострадание и милосердие	1			
9	Отношение к природе	1			
10	Буддийские учителя Будды и бодхисаттвы	1			
11	Семья в буддийской культуре и её ценности	1			
12	Творческие	1			

	работы учащихся				
13	Обобщающий урок	1			
14	Буддизм в России	1			
15	Путь духовного совершенствования	2			
16	Буддийское учение о добродетелях	2			
17	Буддийские символы	1			
18	Буддийские ритуалы и обряды	1			
19	Буддийские святыни	1			
20	Буддийские священные сооружения	1			
21	Буддийский храм	1			
22	Буддийский календарь	1			
23	Буддийские праздники	1			
24	Искусство в буддийской культуре	1			
25	Любовь и уважение к Отечеству	1			
ОБЩЕЕ КОЛИЧЕСТВО ЧАСОВ ПО ПРОГРАММЕ		34	0	0	

**ТЕМАТИЧЕСКОЕ ПЛАНИРОВАНИЕ  
МОДУЛЬ "ОСНОВЫ ИУДЕЙСКОЙ КУЛЬТУРЫ"**

№ п/п	Наименование разделов и тем программы	Количество часов			Электронные (цифровые) образовательные ресурсы
		Всего	Контрольные работы	Практические работы	
1	Россия — наша Родина	1			
2	Введение в иудейскую духовную традицию. Культура и религия	2			



3	Тора — главная книга иудаизма. Сущность Торы. «Золотое правило Гилеля»	2			
4	Письменная и Устная Тора. Классические тексты иудаизма	1			
5	Патриархи еврейского народа: от Авраама до Моше. Дарование Торы на горе Синай	4			
6	Пророки и праведники в иудейской культуре	2			
7	Храм в жизни иудеев	1			
8	Назначение синагоги и её устройство	1			
9	Суббота (Шабат) в иудейской традиции. Субботний ритуал	1			
10	Молитвы и благословения в иудаизме	1			
11	Добро и зло	1			
12	Творческие работы учащихся	2			
13	Иудаизм в России	1			
14	Основные принципы иудаизма	2			
15	Милосердие, забота о слабых, взаимопомощь	1			
16	Традиции иудаизма в повседневной жизни евреев	1			
17	Совершеннолети	1			

	е в иудаизме. Ответственное принятие заповедей				
18	Еврейский дом — еврейский мир: знакомство с историей и традицией	1			
19	Еврейский календарь	1			
20	Еврейские праздники: их история и традиции	2			
21	Ценности семейной жизни в иудейской традиции. Праматери еврейского народа	2			
22	Любовь и уважение к Отечеству	1			
23	Творческие работы учащихся	2			
ОБЩЕЕ КОЛИЧЕСТВО ЧАСОВ ПО ПРОГРАММЕ		34	0	0	

**ТЕМАТИЧЕСКОЕ ПЛАНИРОВАНИЕ  
МОДУЛЬ "ОСНОВЫ РЕЛИГИОЗНЫХ КУЛЬТУР НАРОДОВ  
РОССИИ"**

№ п/ п	Наименование разделов и тем программы	Количество часов			Электронные (цифровые) образовательны е ресурсы
		Всег о	Контрольны е работы	Практически е работы	
1	Россия — наша Родина	1			
2	Культура и религия. Возникновение религий. Мировые религии и иудаизм. Основатели	4			

	религий мира				
3	Священные книги христианства, ислама, иудаизма и буддизма	2			
4	Хранители предания в религиях мира	2			
5	Добро и зло	2			
6	Человек в религиозных традициях народов России	2			
7	Священные сооружения	2			
8	Искусство в религиозной культуре	2			
9	Творческие работы учащихся	2			
10	Религиозная культура народов России	2			
11	Религиозные ритуалы. Обычаи и обряды	4			
12	Праздники и календари	2			
13	Религия и мораль. Нравственные заповеди в христианстве, исламе, буддизме и иудаизме	2			
14	Милосердие, забота о слабых, взаимопомощь	1			
15	Семья и семейные ценности	1			
16	Долг, свобода, ответственность, труд	1			

17	Любовь и уважение к Отечеству	1			
18	Обобщающий урок. Подведение итогов	1			
ОБЩЕЕ КОЛИЧЕСТВО ЧАСОВ ПО ПРОГРАММЕ		34	0	0	

### **ТЕМАТИЧЕСКОЕ ПЛАНИРОВАНИЕ МОДУЛЬ "ОСНОВЫ СВЕТСКОЙ ЭТИКИ"**

№ п/п	Наименование разделов и тем программы	Количество часов			Электронные (цифровые) образовательные ресурсы
		Всего	Контрольные работы	Практические работы	
1	Россия — наша Родина	1			
2	Этика и её значение в жизни человека. Нормы морали. Нравственные ценности, идеалы, принципы	8			
3	Государство и мораль гражданина. Основной Закон (Конституция) в государстве как источник российской гражданской этики	1			
4	Образцы нравственности в культуре Отечества, народов России. Природа и человек	8			
5	Праздники как одна из форм исторической памяти	2			
6	Семейные ценности. Этика семейных отношений	1			
7	Трудовая мораль. Нравственные традиции предпринимательства	3			
8	Что значит быть	6			

	нравственным в наше время. Методы нравственного самосовершенствования				
9	Этикет	2			
10	Любовь и уважение к Отечеству. Патриотизм многонационального и многоконфессионального народа России	2			
ОБЩЕЕ КОЛИЧЕСТВО ЧАСОВ ПО ПРОГРАММЕ		34	0	0	

## ПЛАНИРУЕМЫЕ РЕЗУЛЬТАТЫ

### ЛИЧНОСТНЫЕ РЕЗУЛЬТАТЫ

В результате изучения предмета «Основы религиозных культур и светской этики» в 4 классе у обучающегося будут сформированы следующие личностные результаты:

- понимать основы российской гражданской идентичности, испытывать чувство гордости за свою Родину;
- формировать национальную и гражданскую самоидентичность, осознавать свою этническую и национальную принадлежность;
- понимать значение гуманистических и демократических ценностных ориентаций; осознавать ценность человеческой жизни;
- понимать значение нравственных норм и ценностей как условия жизни личности, семьи, общества;
- осознавать право гражданина РФ исповедовать любую традиционную религию или не исповедовать никакой религии;
- строить своё общение, совместную деятельность на основе правил коммуникации: умения договариваться, мирно разрешать конфликты, уважать другое мнение, независимо от принадлежности собеседников к религии или к атеизму;
- соотносить свои поступки с нравственными ценностями, принятыми в российском обществе, проявлять уважение к духовным традициям народов России, терпимость к представителям разного вероисповедания;
- строить своё поведение с учётом нравственных норм и правил; проявлять в повседневной жизни доброту, справедливость, доброжелательность в общении, желание при необходимости прийти на помощь;
- понимать необходимость обогащать свои знания о духовно-нравственной культуре, стремиться анализировать своё поведение, избегать негативных поступков и действий, оскорбляющих других людей;
- понимать необходимость бережного отношения к материальным и духовным ценностям.

### МЕТАПРЕДМЕТНЫЕ РЕЗУЛЬТАТЫ:

- овладеть способностью понимания и сохранения целей и задач учебной деятельности, поиска оптимальных средств их достижения;
- формировать умения по заданному алгоритму планировать, контролировать и оценивать учебные действия в соответствии с поставленной задачей и условиями её реализации, определять и находить наиболее эффективные способы достижения результата, под руководством педагогического работника вносить соответствующие

коррективы в процесс их реализации на основе оценки и учёта характера ошибок, понимать причины успеха/неуспеха учебной деятельности;

- совершенствовать умения в различных видах речевой деятельности и коммуникативных ситуациях; адекватное использование речевых средств и средств информационно-коммуникационных технологий для решения различных коммуникативных и познавательных задач с учетом специфики проявления речевого дефекта;
- совершенствовать умения в области работы с информацией, осуществления информационного поиска для выполнения учебных заданий;
- овладевать навыками смыслового чтения текстов различных стилей и жанров, осознанного построения речевых высказываний в соответствии с задачами коммуникации с учетом специфики проявления речевого дефекта;
- овладевать логическими действиями анализа, синтеза, сравнения, обобщения, классификации, установления аналогий и причинно-следственных связей, построения рассуждений, отнесения к известным понятиям;
- формировать готовность слушать собеседника и вести диалог, признавать возможность существования различных точек зрения и право каждого иметь свою собственную, уметь излагать своё мнение и аргументировать свою точку зрения и оценку событий;
- совершенствовать организационные умения в области коллективной деятельности, умения определять общую цель и пути её достижения, уметь договариваться о распределении ролей в совместной деятельности, адекватно оценивать собственное поведение и поведение окружающих.

### **Универсальные учебные действия**

#### *Познавательные УУД:*

- ориентироваться в понятиях, отражающих нравственные ценности общества — мораль, этика, этикет, справедливость, гуманизм, благотворительность, а также используемых в разных религиях (в пределах изученного);
- под руководством педагогического работника использовать разные методы получения знаний о традиционных религиях и светской этике (наблюдение, чтение, сравнение, вычисление);
- на основе заданных алгоритмов применять логические действия и операции для решения учебных задач: сравнивать, анализировать, обобщать, делать выводы на основе изучаемого фактического материала;
- признавать возможность существования разных точек зрения; обосновывать свои суждения, приводить убедительные доказательства;
- выполнять совместные проектные задания с опорой на предложенные образцы.

#### *Работа с информацией:*

- воспроизводить прослушанную (прочитанную) информацию в соответствии с речевыми возможностями, подчёркивать её принадлежность к определённой религии и/или к гражданской этике;
- использовать разные средства для получения информации в соответствии с поставленной учебной задачей (текстовую, графическую, видео);
- с помощью педагогического работника находить дополнительную информацию к основному учебному материалу в разных информационных источниках, в том числе в Интернете (в условиях контролируемого входа);
- по заданному алгоритму анализировать, сравнивать информацию, представленную в разных источниках, с помощью педагогического работника, оценивать её объективность и правильность.

#### *Коммуникативные УУД:*

- использовать смысловое чтение для выделения главной мысли религиозных притч, сказаний, произведений фольклора и художественной литературы, анализа и оценки

жизненных ситуаций, раскрывающих проблемы нравственности, этики, речевого этикета;

- соблюдать правила ведения диалога и дискуссии; корректно задавать вопросы и высказывать своё мнение; проявлять уважительное отношение к собеседнику с учётом особенностей участников общения;
- создавать небольшие устные тексты-описания, тексты-рассуждения для воссоздания, анализа и оценки нравственно-этических идей, представленных в религиозных учениях и светской этике по заданному алгоритму с учетом специфики проявления речевого дефекта.

*Регулятивные УУД:*

- проявлять самостоятельность, инициативность, организованность в осуществлении учебной деятельности и в конкретных жизненных ситуациях; контролировать состояние своего здоровья и эмоционального благополучия, предвидеть опасные для здоровья и жизни ситуации и способы их предупреждения;
- проявлять готовность изменять себя, оценивать свои поступки, ориентируясь на нравственные правила и нормы современного российского общества; проявлять способность к сознательному самоограничению в поведении;
- анализировать ситуации, отражающие примеры положительного и негативного отношения к окружающему миру (природе, людям, предметам трудовой деятельности);
- выражать своё отношение к анализируемым событиям, поступкам, действиям: одобрять нравственные нормы поведения; осуждать проявление несправедливости, жадности, нечестности, зла;
- проявлять высокий уровень познавательной мотивации, интерес к предмету, желание больше узнать о других религиях и правилах светской этики и этикета.

*Совместная деятельность:*

- выбирать партнёра не только по личным симпатиям, но и по деловым качествам, корректно высказывать свои пожелания к работе, спокойно принимать замечания к своей работе, объективно их оценивать;
- владеть умениями совместной деятельности: подчиняться, договариваться, руководить; терпеливо и спокойно разрешать возникающие конфликты;
- готовить индивидуально, в парах, в группах по заданному образцу сообщения по изученному и дополнительному материалу с иллюстративным материалом и видеопрезентацией.

## **ПРЕДМЕТНЫЕ РЕЗУЛЬТАТЫ**

### **Модуль «Основы православной культуры»**

Предметные результаты обучения по модулю «Основы православной культуры» должны обеспечивать следующие достижения обучающегося:

- выражать своими словами с учетом специфики проявления речевого дефекта первоначальное понимание сущности духовного развития как осознания и усвоения человеком значимых для жизни представлений о себе, людях, окружающей действительности;
- выражать своими словами с учетом специфики проявления речевого дефекта понимание значимости нравственного совершенствования и роли в этом личных усилий человека, приводить примеры;
- выражать понимание и принятие значения российских традиционных духовных и нравственных ценностей, духовно-нравственной культуры народов России, российского общества как источника и основы духовного развития, нравственного совершенствования;
- рассказывать с учетом специфики проявления речевого дефекта о нравственных заповедях, нормах христианской морали, их значении в выстраивании отношений в семье, между людьми, в общении и деятельности;

- раскрывать с помощью педагогического работника основное содержание нравственных категорий в православной культуре, традиции (любовь, вера, милосердие, прощение, покаяние, сострадание, ответственность, послушание, грех как нарушение заповедей, борьба с грехом, спасение), основное содержание и соотношение ветхозаветных Десяти заповедей и Евангельских заповедей Блаженств, христианского нравственного идеала; объяснять «золотое правило нравственности» в православной христианской традиции;
- первоначальный опыт осмысления и нравственной оценки поступков, поведения (своих и других людей) с позиций православной этики;
- раскрывать своими словами с учетом специфики проявления речевого дефекта первоначальные представления о мировоззрении (картине мира) в православии, вероучении о Боге-Троице, Творении, человеке, Богочеловеке Иисусе Христе как Спасителе, Церкви;
- рассказывать с учетом специфики проявления речевого дефекта о Священном Писании Церкви — Библии (Ветхий Завет, Новый Завет, Евангелия и евангелисты), апостолах, святых и житиях святых, священнослужителях, богослужениях, молитвах, Таинствах (общее число Таинств, смысл Таинств Крещения, Причастия, Венчания, Исповеди), монашестве и монастырях в православной традиции;
- рассказывать с учетом специфики проявления речевого дефекта о назначении и устройстве православного храма (собственно храм, притвор, алтарь, иконы, иконостас), нормах поведения в храме, общения с мирянами и священнослужителями;
- рассказывать о православных праздниках (не менее трёх, включая Воскресение Христово и Рождество Христово), православных постах, назначении поста;
- раскрывать основное содержание норм отношений в православной семье, обязанностей и ответственности членов семьи, отношении детей к отцу, матери, братьям и сёстрам, старшим по возрасту, предкам; православных семейных ценностей;
- распознавать христианскую символику, объяснять своими словами её смысл (православный крест) и значение в православной культуре;
- рассказывать с учетом специфики проявления речевого дефекта о художественной культуре в православной традиции, об иконописи; выделять и объяснять особенности икон в сравнении с картинами;
- излагать с помощью педагогического работника основные исторические сведения о возникновении православной религиозной традиции в России (Крещение Руси), своими словами объяснять роль православия в становлении культуры народов России, российской культуры и государственности;
- первоначальный опыт поисковой, проектной деятельности по изучению православного исторического и культурного наследия в своей местности, регионе (храмы, монастыри, святыни, памятные и святые места), с помощью педагогического работника оформление и представление её результатов;
- приводить примеры нравственных поступков, совершаемых с опорой на этические нормы религиозной культуры и внутреннюю установку личности, поступать согласно своей совести;
- выражать своими словами понимание свободы мировоззренческого выбора, отношения человека, людей в обществе к религии, свободы вероисповедания; понимание российского общества как многоэтничного и многорелигиозного (приводить примеры), понимание российского общенародного (общенационального, гражданского) патриотизма, любви к Оте-честву, нашей общей Родине — России; приводить примеры сотрудничества последователей традиционных религий;
- называть традиционные религии в России (не менее трёх, кроме изучаемой);
- выражать своими словами понимание человеческого достоинства, ценности



человеческой жизни в православной духовно-нравственной культуре, традиции.

### **Модуль «Основы исламской культуры»**

Предметные результаты освоения образовательной программы модуля «Основы исламской культуры» должны отражать сформированность умений:

- выражать своими словами с учетом специфики проявления речевого дефекта первоначальное понимание сущности духовного развития как осознания и усвоения человеком значимых для жизни представлений о себе, людях, окружающей действительности;
- выражать своими словами с учетом специфики проявления речевого дефекта понимание значимости нравственного совершенствования и роли в этом личных усилий человека, приводить примеры;
- выражать понимание и принятие значения российских традиционных духовных и нравственных ценностей, духовно-нравственной культуры народов России, российского общества как источника и основы духовного развития, нравственного совершенствования;
- рассказывать с учетом специфики проявления речевого дефекта о нравственных заповедях, нормах исламской религиозной морали, их значении в выстраивании отношений в семье, между людьми, в общении и деятельности;
- раскрывать основное содержание нравственных категорий в исламской культуре, традиции (вера, искренность, милосердие, ответственность, справедливость, честность, великодушие, скромность, верность, терпение, выдержка, достойное поведение, стремление к знаниям);
- первоначальный опыт осмысления и нравственной оценки поступков, поведения (своих и других людей) с позиций исламской этики;
- раскрывать своими словами с учетом специфики проявления речевого дефекта первоначальные представления о мировоззрении (картине мира) в исламской культуре, единобожии, вере и её основах;
- рассказывать с учетом специфики проявления речевого дефекта о Священном Коране и сунне — примерах из жизни пророка Мухаммада; о праведных предках, о ритуальной практике в исламе (намаз, хадж, пост, закят, дуа, зикр);
- рассказывать с учетом специфики проявления речевого дефекта о назначении и устройстве мечети (минбар, михраб), нормах поведения в мечети, общения с верующими и служителями ислама;
- рассказывать с учетом специфики проявления речевого дефекта о праздниках в исламе (Ураза-байрам, Курбан-байрам, Маулид);
- раскрывать с помощью педагогического работника основное содержание норм отношений в исламской семье, обязанностей и ответственности членов семьи; норм отношений детей к отцу, матери, братьям и сёстрам, старшим по возрасту, предкам; норм отношений с дальними родственниками, соседями; исламских семейных ценностей;
- распознавать исламскую символику, объяснять своими словами её смысл и охарактеризовать назначение исламского орнамента;
- рассказывать с учетом специфики проявления речевого дефекта о художественной культуре в исламской традиции, религиозных напевах, каллиграфии, архитектуре, книжной миниатюре, религиозной атрибутике, одежде;
- излагать основные исторические сведения о возникновении исламской религиозной традиции в России, своими словами объяснять роль ислама в становлении культуры народов России, российской культуры и государственности с помощью педагогического работника;
- первоначальный опыт поисковой, проектной деятельности по изучению исламского исторического и культурного наследия в своей местности, регионе (мечети, медресе, памятные и святые места), с помощью педагогического работника оформление и

- представление её результатов;
- приводить примеры нравственных поступков, совершаемых с опорой на этические нормы религиозной культуры и внутреннюю установку личности поступать согласно своей совести;
  - выражать своими словами понимание свободы мировоззренческого выбора, отношения человека, людей в обществе к религии, свободы вероисповедания; понимание российского общества как многоэтнического и многорелигиозного (приводить примеры), понимание российского общенародного (общенационального, гражданского) патриотизма, любви к Отечеству, нашей общей Родине — России; приводить примеры сотрудничества последователей традиционных религий;
  - называть традиционные религии в России (не менее трёх, кроме изучаемой);
  - выражать своими словами понимание человеческого достоинства, ценности человеческой жизни в исламской духовно-нравственной культуре, традиции.

### **Модуль «Основы буддийской культуры»**

Предметные результаты освоения образовательной программы модуля «Основы буддийской культуры» должны отражать сформированность умений:

- выражать своими словами с учетом специфики проявления речевого дефекта первоначальное понимание сущности духовного развития как осознания и усвоения человеком значимых для жизни представлений о себе, людях, окружающей действительности;
- выражать своими словами с учетом специфики проявления речевого дефекта понимание значимости нравственного самосовершенствования и роли в этом личных усилий человека, приводить примеры;
- выражать понимание и принятие значения российских традиционных духовных и нравственных ценностей, духовно-нравственной культуры народов России, российского общества как источника и основы духовного развития, нравственного совершенствования;
- рассказывать с учетом специфики проявления речевого дефекта о нравственных заповедях, нормах буддийской религиозной морали, их значении в выстраивании отношений в семье, между людьми, в общении и деятельности;
- раскрывать с помощью педагогического работника основное содержание нравственных категорий в буддийской культуре, традиции (сострадание, милосердие, любовь, ответственность, благие и неблагие деяния, освобождение, борьба с неведением, уверенность в себе, постоянство перемен, внимательность); основных идей (учения) Будды о сущности человеческой жизни, цикличности и значения сансары; понимание личности как совокупности всех поступков; значение понятий «правильное воззрение» и «правильное действие»;
- первоначальный опыт осмысления и нравственной оценки поступков, поведения (своих и других людей) с позиций буддийской этики;
- раскрывать своими словами с помощью педагогического работника первоначальные представления о мировоззрении (картине мира) в буддийской культуре, учении о Будде (буддах), бодхисаттвах, Вселенной, человеке, обществе, сангхе, сансаре и нирване; понимание ценности любой формы жизни как связанной с ценностью человеческой жизни и бытия;
- рассказывать о буддийских писаниях, ламах, службах; смысле принятия, восьмеричном пути и карме;
- рассказывать о назначении и устройстве буддийского храма, нормах поведения в храме, общения с мирскими последователями и ламами;
- рассказывать с учетом специфики проявления речевого дефекта о праздниках в буддизме, аскезе;
- раскрывать основное содержание норм отношений в буддийской семье, обязанностей и ответственности членов семьи, отношении детей к отцу, матери, братьям и

- сёстрам, старшим по возрасту, предкам; буддийских семейных ценностей;
- распознавать буддийскую символику, объяснять своими словами её смысл и значение в буддийской культуре;
- рассказывать с помощью педагогического работника о художественной культуре в буддийской традиции;
- излагать с помощью педагогического работника основные исторические сведения о возникновении буддийской религиозной традиции в истории и в России, своими словами объяснять роль буддизма в становлении культуры народов России, российской культуры и государственности;
- первоначальный опыт поисковой, проектной деятельности по изучению буддийского исторического и культурного наследия в своей местности, регионе (храмы, монастыри, святыни, памятные и святые места), с помощью педагогического работника оформление и представление её результатов;
- приводить примеры нравственных поступков, совершаемых с опорой на этические нормы религиозной культуры и внутреннюю установку личности, поступать согласно своей совести;
- выражать своими словами с учетом специфики проявления речевого дефекта понимание свободы мировоззренческого выбора, отношения человека, людей в обществе к религии, свободы вероисповедания; понимание российского общества как многоэтнического и многорелигиозного (приводить примеры), понимание российского общенародного (общенационального, гражданского) патриотизма, любви к Отечеству, нашей общей Родине — России; приводить примеры сотрудничества последователей традиционных религий;
- называть традиционные религии в России (не менее трёх, кроме изучаемой);
- выражать своими словами понимание человеческого достоинства, ценности человеческой жизни в буддийской духовно-нравственной культуре, традиции.

### **Модуль «Основы иудейской культуры»**

Предметные результаты освоения образовательной программы модуля «Основы иудейской культуры» должны отражать сформированность умений:

- выражать своими словами с учетом специфики проявления речевого дефекта первоначальное понимание сущности духовного развития как осознания и усвоения человеком значимых для жизни представлений о себе, людях, окружающей действительности;
- выражать своими словами с учетом специфики проявления речевого дефекта понимание значимости нравственного совершенствования и роли в этом личных усилий человека, приводить примеры;
- выражать понимание и принятие значения российских традиционных духовных и нравственных ценностей, духовно-нравственной культуры народов России, российского общества как источника и основы духовного развития, нравственного совершенствования;
- рассказывать с учетом специфики проявления речевого дефекта о нравственных заповедях, нормах иудейской морали, их значении в выстраивании отношений в семье, между людьми, в общении и деятельности;
- раскрывать с помощью педагогического работника основное содержание нравственных категорий в иудейской культуре, традиции (любовь, вера, милосердие, прощение, покаяние, сострадание, ответственность, послушание, исполнение заповедей, борьба с грехом и спасение), основное содержание и место заповедей (прежде всего, Десяти заповедей) в жизни человека; объяснять «золотое правило нравственности» в иудейской религиозной традиции;
- первоначальный опыт осмысления и нравственной оценки поступков, поведения (своих и других людей) с позиций иудейской этики и иудейской этики;
- раскрывать своими словами с учетом специфики проявления речевого дефекта

первоначальные представления о мировоззрении (картине мира) в иудаизме, учение о единобожии, об основных принципах иудаизма;

- рассказывать с помощью педагогического работника о священных текстах иудаизма — Торе и Танахе, о Талмуде, произведениях выдающихся деятелей иудаизма, богослужениях, молитвах;
- рассказывать о назначении и устройстве синагоги, о раввинах, нормах поведения в синагоге, общения с мирянами и раввинами;
- рассказывать с учетом специфики проявления речевого дефекта об иудейских праздниках (не менее четырёх, включая Рош-а-Шана, Йом-Киппур, Суккот, Песах), постах, назначении поста;
- раскрывать основное содержание норм отношений в еврейской семье, обязанностей и ответственности членов семьи, отношений детей к отцу, матери, братьям и сёстрам, старшим по возрасту, предкам; иудейских традиционных семейных ценностей;
- распознавать иудейскую символику, объяснять своими словами её смысл (магендовид) и значение в еврейской культуре;
- рассказывать с помощью педагогического работника о художественной культуре в иудейской традиции, каллиграфии, религиозных напевах, архитектуре, книжной миниатюре, религиозной атрибутике, одежде;
- излагать с помощью педагогического работника основные исторические сведения о появлении иудаизма на территории России, своими словами объяснять роль иудаизма в становлении культуры народов России, российской культуры и государственности;
- первоначальный опыт поисковой, проектной деятельности по изучению иудейского исторического и культурного наследия в своей местности, регионе (синагоги, кладбища, памятные и святые места), с помощью педагогического работника оформление и представление её результатов;
- приводить примеры нравственных поступков, совершаемых с опорой на этические нормы религиозной культуры и внутреннюю установку личности, поступать согласно своей совести;
- выражать своими словами с учетом специфики проявления речевого дефекта понимание свободы мировоззренческого выбора, отношения человека, людей в обществе к религии, свободы вероисповедания; понимание российского общества как многоэтнического и многорелигиозного (приводить примеры), понимание российского общенародного (общенационального, гражданского) патриотизма, любви к Отечеству, нашей общей Родине — России; приводить примеры сотрудничества последователей традиционных религий;
- называть традиционные религии в России (не менее трёх, кроме изучаемой);
- выражать своими словами понимание человеческого достоинства, ценности человеческой жизни в иудейской духовно-нравственной культуре, традиции.

### **Модуль «Основы религиозных культур народов России»**

Предметные результаты освоения образовательной программы модуля «Основы религиозных культур народов России» должны отражать сформированность умений:

- выражать своими словами с учетом специфики проявления речевого дефекта первоначальное понимание сущности духовного развития как осознания и усвоения человеком значимых для жизни представлений о себе, людях, окружающей действительности;
- выражать своими словами с учетом специфики проявления речевого дефекта понимание значимости нравственного самосовершенствования и роли в этом личных усилий человека, приводить примеры;
- выражать понимание и принятие значения российских традиционных духовных и нравственных ценностей, духовно-нравственной культуры народов России,

российского общества как источника и основы духовного развития, нравственного совершенствования;

- рассказывать с помощью педагогического работника с учетом специфики проявления речевого дефекта о нравственных заповедях, нормах морали в традиционных религиях России (православие, ислам, буддизм, иудаизм), их значении в выстраивании отношений в семье, между людьми;
- раскрывать с помощью педагогического работника основное содержание нравственных категорий (долг, свобода, ответственность, милосердие, забота о слабых, взаимопомощь) в религиозной культуре народов России (православии, исламе, буддизме, иудаизме); объяснять «золотое правило нравственности» в религиозных традициях;
- соотносить нравственные формы поведения с нравственными нормами, заповедями в традиционных религиях народов России;
- раскрывать своими словами с учетом специфики проявления речевого дефекта первоначальные представления о мировоззрении (картине мира) в вероучении православия, ислама, буддизма, иудаизма; об основателях религий;
- рассказывать с помощью педагогического работника о священных писаниях традиционных религий народов России (Библия, Коран, Трипитака (Ганджур), Танах), хранителях предания и служителях религиозного культа (священники, муллы, ламы, раввины), религиозных обрядах, ритуалах, обычаях (1—2 примера);
- рассказывать с учетом специфики проявления речевого дефекта о назначении и устройстве священных сооружений (храмов) традиционных религий народов России, основных нормах поведения в храмах, общения с верующими;
- рассказывать с помощью педагогического работника о религиозных календарях и праздниках традиционных религий народов России (православия, ислама, буддизма, иудаизма, не менее одного религиозного праздника каждой традиции);
- раскрывать основное содержание норм отношений в религиозной семье (православие, ислам, буддизм, иудаизм), общее представление о семейных ценностях в традиционных религиях народов России; понимание отношения к труду, учению в традиционных религиях народов России;
- распознавать религиозную символику традиционных религий народов России (православия, ислама, буддизма, иудаизма минимально по одному символу), объяснять своими словами её значение в религиозной культуре;
- рассказывать с помощью педагогического работника о художественной культуре традиционных религий народов России (православные иконы, исламская каллиграфия, буддийская танкопись); главных особенностях религиозного искусства православия, ислама, буддизма, иудаизма (архитектура, изобразительное искусство, язык и поэтика религиозных текстов, музыки или звуковой среды);
- излагать с помощью педагогического работника основные исторические сведения о роли традиционных религий в становлении культуры народов России, российского общества, российской государственности;
- первоначальный опыт поисковой, проектной деятельности по изучению исторического и культурного наследия традиционных религий народов России в своей местности, регионе (храмы, монастыри, святыни, памятные и святые места), с помощью педагогического работника оформление и представление её результатов;
- приводить примеры нравственных поступков, совершаемых с опорой на этические нормы религиозной культуры и внутреннюю установку личности поступать согласно своей совести;
- выражать своими словами с учетом специфики проявления речевого дефекта понимание свободы мировоззренческого выбора, отношения человека, людей в обществе к религии, свободы вероисповедания; понимание российского общества как многоэтничного и многорелигиозного (приводить примеры), понимание

российского общенародного (общенационального, гражданского) патриотизма, любви к Отечеству, нашей общей Родине — России; приводить примеры сотрудничества последователей традиционных религий;

- называть традиционные религии в России;
- выражать своими словами с учетом специфики проявления речевого дефекта понимание человеческого достоинства, ценности человеческой жизни в традиционных религиях народов России.

### **Модуль «Основы светской этики»**

Предметные результаты освоения образовательной программы модуля «Основы светской этики» должны отражать сформированность умений:

- выражать своими словами с учетом специфики проявления речевого дефекта первоначальное понимание сущности духовного развития как осознания и усвоения человеком значимых для жизни представлений о себе, людях, окружающей действительности;
- выражать своими словами с учетом специфики проявления речевого дефекта понимание значимости нравственного самосовершенствования и роли в этом личных усилий человека, приводить примеры;
- выражать понимание и принятие значения российских традиционных духовных и нравственных ценностей, духовно-нравственной культуры народов России, российского общества как источника и основы духовного развития, нравственного совершенствования;
- рассказывать о с учетом специфики проявления речевого дефекта с помощью педагогического работника российской светской (гражданской) этике как общепринятых в российском обществе нормах морали, отношений и поведения людей, основанных на российских традиционных духовных ценностях, конституционных правах, свободах и обязанностях человека и гражданина в России;
- раскрывать с помощью педагогического работника основное содержание нравственных категорий российской светской этики (справедливость, совесть, ответственность, сострадание, ценность и достоинство человеческой жизни, взаимоуважение, вера в добро, человеколюбие, милосердие, добродетели, патриотизм, труд) в отношениях между людьми в российском обществе; объяснять «золотое правило нравственности»;
- высказывать суждения оценочного характера по заданному алгоритму о значении нравственности в жизни человека, семьи, народа, общества и государства; умение различать нравственные нормы и нормы этикета, приводить примеры;
- первоначальный опыт осмысления и нравственной оценки поступков, поведения (своих и других людей) с позиций российской светской (гражданской) этики;
- раскрывать своими словами с учетом специфики проявления речевого дефекта первоначальные представления об основных нормах российской светской (гражданской) этики: любовь к Родине, российский патриотизм и гражданственность, защита Отечества; уважение памяти предков, исторического и культурного наследия и особенностей народов России, российского общества; уважение чести, достоинства, доброго имени любого человека; любовь к природе, забота о животных, охрана окружающей среды;
- рассказывать с учетом специфики проявления речевого дефекта о праздниках как одной из форм исторической памяти народа, общества; российских праздниках (государственные, народные, религиозные, семейные праздники); российских государственных праздниках, их истории и традициях (не менее трёх), религиозных праздниках (не менее двух разных традиционных религий народов России), праздниках в своём регионе (не менее одного), о роли семейных праздников в жизни человека, семьи;
- раскрывать с помощью педагогического работника содержание понимания семьи,

отношений в семье на основе российских традиционных духовных ценностей (семья — союз мужчины и женщины на основе взаимной любви для совместной жизни, рождения и воспитания детей; любовь и забота родителей о детях; любовь и забота детей о нуждающихся в помощи родителях; уважение старших по возрасту, предков); российских традиционных семейных ценностей;

- распознавать российскую государственную символику, символику своего региона, объяснять её значение; выражать уважение российской государственности, законов в российском обществе, законных интересов и прав людей, сограждан;
- рассказывать с учетом специфики проявления речевого дефекта о трудовой морали, нравственных традициях трудовой деятельности, предпринимательства в России; выражать нравственную ориентацию на трудолюбие, честный труд, уважение к труду, трудящимся, результатам труда;
- рассказывать о российских культурных и природных памятниках, о культурных и природных достопримечательностях своего региона;
- раскрывать основное содержание российской светской (гражданской) этики на примерах образцов нравственности, российской гражданственности и патриотизма в истории России;
- объяснять своими словами роль светской (гражданской) этики в становлении российской государственности;
- первоначальный опыт поисковой, проектной деятельности по изучению исторического и культурного наследия народов России, российского общества в своей местности, регионе, оформлению и представлению её результатов;
- приводить примеры нравственных поступков, совершаемых с опорой на этические нормы российской светской (гражданской) этики и внутреннюю установку личности поступать согласно своей совести;
- выражать своими словами с учетом специфики проявления речевого дефекта с помощью педагогического работника понимание свободы мировоззренческого выбора, отношения человека, людей в обществе к религии, свободы вероисповедания; понимание российского общества как многоэтнического и многорелигиозного (приводить примеры), понимание российского общенационального (общенационального, гражданского) патриотизма, любви к Отечеству, нашей общей Родине — России; приводить примеры сотрудничества последователей традиционных религий;
- называть традиционные религии в России;
- выражать своими словами с учетом специфики проявления речевого дефекта понимание человеческого достоинства, ценности человеческой жизни в российской светской (гражданской) этике.

### **Результаты коррекционной работы**

Планируемые результаты освоения обучающимися с ТНР дополняются результатами освоения программы коррекционной работы. Требования к результатам освоения программы коррекционной работы должны соответствовать требованиям ФГОС НОО ОВЗ (Приложение 5), которые дополняются группой специальных требований.

*Требования к результатам овладения социальной компетенцией:*

- умение адекватно использовать лексикон, осуществлять речевое сопровождение своих действий, бытовых ситуаций; умение включаться в разнообразные повседневные школьные дела; умение адекватно оценивать свои речевые возможности и ограничения при участии в общей коллективной деятельности;

- овладение навыками коммуникации: умение начать и поддержать разговор, задать вопрос, выразить свои намерения, просьбу, завершить разговор; умение корректно выразить отказ и недовольство, благодарность, сочувствие; умение поддерживать продуктивное взаимодействие в процессе коммуникации; умение получать информацию

от собеседника и уточнять ее; позитивное отношение и устойчивая мотивация к активному использованию разнообразного арсенала средств коммуникации, вариативных речевых конструкций; готовность слушать собеседника и вести диалог; умение излагать свое мнение и аргументировать его; умение использовать коммуникацию как средство достижения цели в различных ситуациях; прогресс в развитии коммуникативной функции речи;

- дифференциация и осмысление картины мира: адекватность бытового поведения обучающегося с точки зрения опасности (безопасности) для себя и окружающих; способность прогнозировать последствия своих поступков; умение устанавливать взаимосвязь общественного порядка и уклада собственной жизни в семье и в школе, соответствовать этому порядку; наличие активности во взаимодействии с миром, понимание собственной результативности;

- дифференциация и осмысление адекватно возрасту своего социального окружения, принятых ценностей и социальных ролей: знание правил поведения в разных социальных ситуациях с людьми разного статуса (с близкими в семье, учителями и учениками в школе, незнакомыми людьми на улице и т. д. различного вероисповедания); наличие достаточного запаса фраз и определений для взаимодействия в разных социальных ситуациях; представления о вариативности социальных отношений; умение адекватно использовать принятые в окружении обучающегося социальные ритуалы; прогресс в развитии регулятивной функции речи.

## **Рабочая программа учебного предмета «ИЗОБРАЗИТЕЛЬНОЕ ИСКУССТВО»**

Рабочая программа по изобразительному искусству адаптирована для обучающихся с тяжелыми нарушениями речи (вариант 5.2), составлена в соответствии с Федеральным государственным образовательным стандартом начального общего образования обучающихся с ограниченными возможностями здоровья на основе Федеральной адаптированной образовательной программы начального общего образования обучающихся с ограниченными возможностями здоровья.

В соответствии с Учебным планом адаптированной основной общеобразовательной программы начального общего образования обучающихся с тяжелыми нарушениями речи (вариант 5.2) рабочая программа рассчитана на 1 час в неделю, в 1ом(дополнительном и 1-ом классах - 33 часа в год, во 2-4 классах 34 часа в год.

Для реализации программы использован учебник из федерального перечня учебников, рекомендованных (допущенных) Министерством просвещения Российской Федерации к использованию в образовательном процессе «Изобразительное искусство. Ты изображаешь, украшаешь и строишь» (авторы Л. А. Неменская ; под ред. Б. М. Неменского). Учебник входит в переработанную в соответствии с Федеральным государственным образовательным стандартом начального общего образования линию УМК «Школа России».

Неменская, Л. А. Изобразительное искусство. Ты изображаешь, украшаешь и строишь. 1-4 классы учеб. для общеобразоват. учреждений / Л. А. Неменская ; под ред. Б. М. Неменского. – М. : Просвещение. Неменский, Б. М. Методическое пособие к учебникам по изобразительному искусству : 1–4 классы : пособие для учителя / Б. М. Неменский, Л. А. Неменская, Е. И. Коротеева ; под ред. Б. М. Неменского. – М. : Просвещение. Неменский, Б. М. Изобразительное искусство : 1–4 классы : рабочие программы / Б. М. Неменский [и др.]. – М. : Просвещение.

Так как особенность детей ТНР- недостаточная сформированность речевого развития, что обуславливает дополнительные коррекционные задачи урока, направленные на развитие мыслительной и речевой деятельности, на повышение познавательной активности детей, на создание условий для осмысления выполняемой учебной работы, то при составлении



рабочей программы по изобразительному искусству учитывается коррекционная составляющая, которая выражается в реализации следующих направлений:

- образцовой речью окружающих (педагогических работников, администрации, сотрудников образовательной организации);
- созданием условий для речевого общения обучающихся с окружающими, целенаправленной организацией коммуникативных ситуаций;
- стимуляцией речевой активности обучающихся и активизацией их речевых возможностей;
- формирование первоначальных представлений о роли изобразительного искусства в жизни человека, его роль в духовно-нравственном развитии человека;
- овладение практическими умениями навыками в восприятии, анализе и оценке произведений искусства;
- овладение элементарными практическими умениями и навыками в различных видах художественной деятельности;
- развитие способностей к выражению в творческих работах своего отношения к окружающему миру;
- развитие изобразительных способностей, художественного вкуса, творческого воображения;
- коррекция недостатков в мелкой моторике;
- развитие зрительного восприятия, оптико-пространственных представлений, конструктивного праксиса, графических умений и навыков;
- усвоение слов, словосочетаний и фраз, на основе которых достигается овладение изобразительной грамотой;

Реализация направлений коррекционной работы предполагает использование на уроках изобразительного искусства следующие виды коррекционно-развивающей работы:

Совершенствование движения сенсомоторного развития:

Развитие мелкой моторики кисти и пальцев рук. Коррекция отдельных сторон психической деятельности:

Развитие зрительного восприятия и узнавания. Развитие зрительной памяти и внимания.

Формирование обобщенных представлений о свойствах предмета (цвет, форма, величина)

Развитие пространственных представлений и ориентация. Развитие представлений о времени.

Умение планировать деятельность. Развитие комбинаторных способностей. Развитие различных видов мышления:

Развитие наглядно – образного мышления.

Коррекция нарушений в развитии эмоционально – личностной сферы.

Расширение представлений об окружающем мире, обогащение пассивного и активного словаря.

## **СОДЕРЖАНИЕ УЧЕБНОГО ПРЕДМЕТА**

### **1 (ДОПОЛНИТЕЛЬНЫЙ) КЛАСС (33 ч)**

#### **Модуль «Графика»**

Ориентация на листе бумаги, понятия: верх, низ, право, лево.

Понятие об основных графических средствах выразительности (линия, штрихи, светотень, пятно, фактура).

Горизонтальные и вертикальные линии, воспроизведение их на листе бумаги.

Понятия: линия горизонта, ближе – больше, дальше – меньше.

Роль контраста в композиции: низкое – высокое, большое – маленькое, близкое – далекое, темное – светлое.

Композиционный центр (зрительный центр), главное и второстепенное в композиции.

Приемы работы разными графическими материалами: карандаш, фломастер.

Рисование простого по форме предмета с натуры (мяч, книга и т.п.), контурное изображение.

Анализ и вычленение простых геометрических форм, определение значимых и менее значимых черт предмета. Сравнительный анализ и изображение разных по размеру предметов.

Поэтапное рисование сюжетной картины с проговариванием.

#### **Модуль «Живопись»**

Живописные материалы. Цвет – основа языка живописи. Основные и составные цвета, теплые и холодные цвета. Смешение цветов.

Роль черной и белой красок в эмоциональном звучании и выразительности образа.

Эмоциональные возможности цвета. Передача с помощью цвета характера персонажа, его эмоционального состояния.

Развитие навыков работы с гуашью, использование кистей разной формы и размера.

Способы нанесения краски на поверхность листа.

Живописное изображение овощей и фруктов, сравнительный анализ их форм и цвета. Работа по представлению и восприятию.

Изображение разного времени суток. Передача эмоционального состояния с помощью цвета.

Рисование сюжетной картины по мотивам сказок или рассказов.

Повышение речевой активности обучающихся: словесное описание изображаемого объекта, его особенностей. Планирование последовательности работы над рисунком.

#### **Модуль «Скульптура»**

Изображение в объеме. Приёмы работы с пластилином: раскатывание, набор объёма, вытягивание формы. Инструмент для работы с пластилином: дощечка, стек, тряпочка.

Лепка предметов быта из цельной формы (тарелка, чашка, чайник, ложка, ваза и т.п.).

Приёмы раскатывания, вытягивания, вдавливания, сгибания, скручивания.

Лепка игрушки, состоящей из элементов шарообразной формы: неваляшка, снеговик, мишка, Колобок - с проговариванием последовательности действий.

Бумажная пластика. Изучение простейших приёмов работы с бумагой: формирование предметов округлой формы и жгутов.

Объёмная аппликация из бумаги и картона.

#### **Модуль «Декоративно-прикладное искусство»**

Понятие узора, его элементов. Наблюдение узоров в повседневной жизни. Изображение красками морозного узора.

Представление о симметрии, наблюдение ее с повседневной жизни. Изображение симметричных предметов красками с помощью складывания пополам листка бумаги.

Орнамент в декоративно-прикладном творчестве. Мезенская роспись и Филимоновская игрушка.

Дизайн предмета: изготовление праздничного колпака путём склеивания, нанесение узора с помощью аппликации.

Оригами – складывание фигурок птиц и животных из бумаги.

#### **Модуль «Архитектура»**

Наблюдение разнообразных строений в окружающем мире и на фотографиях. Анализ обязательных и декоративных элементов строений, материал для строительства домов.

Конструирование из бумаги куба и пирамиды по шаблонам. Овладение приемами обводки, вырезания, складывания, склеивания деталей. Сборка дома из объёмных геометрических фигур.

#### **Модуль «Восприятие произведений искусства»**

Восприятие произведений детского творчества. Обсуждение сюжетного и эмоционального содержания детских работ.

Художественное наблюдение окружающего мира природы и предметной среды, анализ и сравнение их эмоционального воздействия на человека.

Рассматривание иллюстраций детской книги, анализ изображения и сравнение с сюжетом произведения.

Знакомство с картинами, изображающими времена года и обсуждение признаков смены сезонов. Анализ эмоционального состояния от восприятия живописи.

### **Модуль «Азбука цифровой графики»**

Фотографирование предметов окружающей действительности в последовательности, указанной педагогом.

Обсуждение в условиях урока ученических фотографий, анализ правильности выполнения задания и коррекция получившейся последовательности изображений.

1 КЛАСС (33 ч)

### **Модуль «Графика»**

Расположение изображения на листе. Выбор вертикального или горизонтального формата листа в зависимости от содержания изображения.

Разные виды линий. Линейный рисунок. Графические материалы для линейного рисунка и их особенности. Приёмы рисования линией.

Рисование с натуры: разные листья и их форма.

Представление о пропорциях: короткое — длинное. Развитие навыка видения соотношения частей целого (на основе рисунков животных).

Графическое пятно (ахроматическое) и представление о силуэте. Формирование навыка видения целостности. Цельная форма и её части.

### **Модуль «Живопись»**

Цвет как одно из главных средств выражения в изобразительном искусстве. Навыки работы гуашью в условиях урока. Краски «гуашь», кисти, бумага цветная и белая.

Три основных цвета. Ассоциативные представления, связанные с каждым цветом. Навыки смешения красок и получение нового цвета.

Эмоциональная выразительность цвета, способы выражение настроения в изображаемом сюжете.

Живописное изображение разных цветков по представлению и восприятию. Развитие навыков работы гуашью. Эмоциональная выразительность цвета.

Тематическая композиция «Времена года». Контрастные цветовые состояния времён года. Живопись (гуашь), аппликация или смешанная техника.

Техника монотипии. Представления о симметрии. Развитие воображения.

### **Модуль «Скульптура»**

Изображение в объёме. Приёмы работы с пластилином; дощечка, стек, тряпочка.

Лепка зверушек из цельной формы (черепашки, ёжика, зайчика, птички и др.). Приёмы вытягивания, вдавливания, сгибания, скручивания.

Лепка игрушки, характерной для одного из наиболее известных народных художественных промыслов (дымковская или каргопольская игрушка или по выбору педагога с учётом местных промыслов).

Бумажная пластика. Овладение первичными приёмами надрезания, закручивания, складывания.

Объёмная аппликация из бумаги и картона.

### **Модуль «Декоративно-прикладное искусство»**

Узоры в природе. Наблюдение узоров в живой природе (в условиях урока на основе фотографий). Эмоционально-эстетическое восприятие объектов действительности. Ассоциативное сопоставление с орнаментами в предметах декоративно-прикладного искусства.

Узоры и орнаменты, создаваемые людьми, и разнообразие их видов. Орнаменты геометрические и растительные. Декоративная композиция в круге или в полосе.

Представления о симметрии и наблюдение её в природе. Последовательное ведение работы над изображением бабочки по представлению, использование линии симметрии при составлении узора крыльев.

Орнамент, характерный для игрушек одного из наиболее известных народных художественных промыслов: дымковская или каргопольская игрушка (или по выбору педагога с учётом местных промыслов).

Дизайн предмета: изготовление нарядной упаковки путём складывания бумаги и аппликации.

Оригами — создание игрушки для новогодней ёлки. Приёмы складывания бумаги.

### **Модуль «Архитектура»**

Наблюдение разнообразных архитектурных зданий в окружающем мире (по фотографиям), обсуждение особенностей и составных частей зданий.

Освоение приёмов конструирования из бумаги. Складывание объёмных простых геометрических тел. Овладение приёмами склеивания, надрезания и вырезания деталей; использование приёма симметрии.

Макетирование (или аппликация) пространственной среды сказочного города из бумаги, картона или пластилина.

### **Модуль «Восприятие произведений искусства»**

Восприятие произведений детского творчества. Обсуждение сюжетного и эмоционального содержания детских работ.

Художественное наблюдение окружающего мира природы и предметной среды жизни человека в зависимости от поставленной аналитической и эстетической задачи наблюдения (установки).

Рассматривание иллюстраций детской книги на основе содержательных установок педагога в соответствии с изучаемой темой.

Знакомство с картиной, в которой ярко выражено эмоциональное состояние, или с картиной, написанной на сказочный сюжет (произведения В. М. Васнецова, М. А. Врубеля и другие по выбору педагога).

Художник и зритель. Освоение зрительских умений на основе получаемых знаний и творческих практических задач — установок наблюдения. Ассоциации из личного опыта обучающихся и оценка эмоционального содержания произведений.

### **Модуль «Азбука цифровой графики»**

Фотографирование мелких деталей природы, выражение ярких зрительных впечатлений.

Обсуждение в условиях урока ученических фотографий, соответствующих изучаемой теме.

2 КЛАСС (34 ч)

### **Модуль «Графика»**

Ритм линий. Выразительность линии. Художественные материалы для линейного рисунка и их свойства. Развитие навыков линейного рисунка.

Пастель и мелки — особенности и выразительные свойства графических материалов, приёмы работы.

Ритм пятен: освоение основ композиции. Расположение пятна на плоскости листа: сгущение, разброс, доминанта, равновесие, спокойствие и движение.

Пропорции — соотношение частей и целого. Развитие аналитических навыков видения пропорций. Выразительные свойства пропорций (на основе рисунков птиц).

Рисунок с натуры простого предмета. Расположение предмета на листе бумаги. Определение формы предмета. Соотношение частей предмета. Светлые и тёмные части предмета, тень под предметом. Штриховка. Умение внимательно рассматривать и анализировать форму натурального предмета.

Графический рисунок животного с активным выражением его характера. Аналитическое рассматривание графических произведений анималистического жанра.

### **Модуль «Живопись»**

Цвета основные и составные. Развитие навыков смешивания красок и получения нового цвета. Приёмы работы гуашью. Разный характер мазков и движений кистью. Пастозное, плотное и прозрачное нанесение краски.

Акварель и её свойства. Акварельные кисти. Приёмы работы акварелью.

Цвет тёплый и холодный — цветовой контраст.

Цвет тёмный и светлый (тональные отношения). Затемнение цвета с помощью тёмной краски и осветление цвета. Эмоциональная выразительность цветовых состояний и отношений.

Цвет открытый — звонкий и приглушённый, тихий. Эмоциональная выразительность цвета.

Изображение природы (моря) в разных контрастных состояниях погоды и соответствующих цветовых состояниях (туман, нежное утро, гроза, буря, ветер — по выбору педагога). Произведения И. К. Айвазовского.

Изображение сказочного персонажа с ярко выраженным характером (образ мужской или женский).

### **Модуль «Скульптура»**

Лепка из пластилина или глины игрушки — сказочного животного по мотивам выбранного художественного народного промысла (филимоновская игрушка, дымковский петух, каргопольский Полкан и другие по выбору педагога с учётом местных промыслов). Способ лепки в соответствии с традициями промысла.

Лепка животных (кошка, собака, медвежонок и др.) с передачей характерной пластики движения. Соблюдение цельности формы, её преобразование и добавление деталей.

Изображение движения и статики в скульптуре: лепка из пластилина тяжёлой, неповоротливой и лёгкой, стремительной формы.

### **Модуль «Декоративно-прикладное искусство»**

Наблюдение узоров в природе (на основе фотографий в условиях урока): снежинки, паутинки, роса на листьях и др. Ассоциативное сопоставление с орнаментами в предметах декоративно-прикладного искусства (кружево, вышивка, ювелирные изделия и др.).

Рисунок геометрического орнамента кружева или вышивки. Декоративная композиция. Ритм пятен в декоративной аппликации.

Поделки из подручных нехудожественных материалов. Декоративные изображения животных в игрушках народных промыслов; филимоновские, дымковские, каргопольские игрушки (и другие по выбору педагога с учётом местных художественных промыслов).

Декор одежды человека. Разнообразие украшений. Традиционные народные женские и мужские украшения. Назначение украшений и их роль в жизни людей.

### **Модуль «Архитектура»**

Конструирование из бумаги. Приёмы работы с полосой бумаги, разные варианты складывания, закручивания, надрезания. Макетирование пространства детской площадки.

Построение игрового сказочного города из бумаги (на основе сворачивания геометрических тел — параллелепипедов разной высоты, цилиндров с прорезями и наклейками); завивание, скручивание и складывание полосы бумаги (например, гармошкой). Образ здания. Памятники отечественной или западноевропейской архитектуры с ярко выраженным характером здания. Рисунок дома для доброго или злого сказочного персонажа (иллюстрация сказки по выбору педагога).

### **Модуль «Восприятие произведений искусства»**

Восприятие произведений детского творчества. Обсуждение сюжетного и эмоционального содержания детских работ.

Художественное наблюдение природы и красивых природных деталей, анализ их конструкции и эмоционального воздействия. Сопоставление их с рукотворными произведениями.

Восприятие орнаментальных произведений прикладного искусства (кружево, шитьё, резьба и роспись и др.).

Восприятие произведений живописи с активным выражением цветового состояния в природе. Произведения И. И. Левитана, А. И. Куинджи, Н. П. Крымова.

Восприятие произведений анималистического жанра в графике (произведения В. В. Ватагина, Е. И. Чарушина и др.) и в скульптуре (произведения В. В. Ватагина). Наблюдение животных с точки зрения их пропорций, характера движения, пластики.

### **Модуль «Азбука цифровой графики»**

Компьютерные средства изображения. Виды линий (в программе Paint или другом графическом редакторе).

Компьютерные средства изображения. Работа с геометрическими фигурами. Трансформация и копирование геометрических фигур в программе Paint.

Освоение инструментов традиционного рисования (карандаш, кисточка, ластик, заливка и др.) в программе Paint на основе простых сюжетов (например, образ дерева).

Освоение инструментов традиционного рисования в программе Paint на основе темы «Тёплый и холодный цвета» (например, «Горящий костёр в синей ночи», «Перо жар-птицы» и др.).

Художественная фотография. Расположение объекта в кадре. Масштаб. Доминанта. Обсуждение в условиях урока ученических фотографий, соответствующих изучаемой теме.

3 КЛАСС (34 ч)

### **Модуль «Графика»**

Эскизы обложки и иллюстраций к детской книге сказок (сказка по выбору). Рисунок буквы. Макет книги-игрушки. Совмещение изображения и текста. Расположение иллюстраций и текста на развороте книги.

Поздравительная открытка. Открытка-пожелание. Композиция открытки: совмещение текста (шрифта) и изображения. Рисунок открытки или аппликация.

Эскиз плаката или афиши. Совмещение шрифта и изображения. Особенности композиции плаката.

Графические зарисовки карандашами по памяти или на основе наблюдений и фотографий архитектурных достопримечательностей своего города.

Транспорт в городе. Рисунки реальных или фантастических машин.

Изображение лица человека. Строение, пропорции, взаиморасположение частей лица.

Эскиз маски для маскарада: изображение лица — маски персонажа с ярко выраженным характером. Аппликация из цветной бумаги.

### **Модуль «Живопись»**

Создание сюжетной композиции «В цирке», использование гуаши или карандаша и акварели (по памяти и представлению). Художник в театре: эскиз занавеса (или декораций сцены) для спектакля со сказочным сюжетом (сказка по выбору).

Тематическая композиция «Праздник в городе». Гуашь по цветной бумаге, возможно совмещение с наклейками в виде коллажа или аппликации.

Натюрморт из простых предметов с натуры или по представлению. «Натюрморт-автопортрет» из предметов, характеризующих личность обучающегося.

Пейзаж в живописи. Передача в пейзаже состояний в природе. Выбор для изображения времени года, времени дня, характера погоды и особенностей ландшафта (лес или поле, река или озеро); количество и состояние неба в изображении.

Портрет человека по памяти и представлению с опорой на натуру. Выражение в портрете (автопортрете) характера человека, особенностей его личности с использованием

выразительных возможностей композиционного размещения в плоскости листа, особенностей пропорций и мимики лица, характера цветового решения, сильного или мягкого контраста, включения в композицию дополнительных предметов.

### **Модуль «Скульптура»**

Создание игрушки из подручного нехудожественного материала, придание ей одушевлённого образа (добавления деталей лепных или из бумаги, ниток или других материалов).

Лепка сказочного персонажа на основе сюжета известной сказки или создание этого персонажа путём бумагопластики.

Освоение знаний о видах скульптуры (по назначению) и жанрах скульптуры (по сюжету изображения).

Лепка эскиза парковой скульптуры. Выражение пластики движения в скульптуре. Работа с пластилином или глиной.

### **Модуль «Декоративно-прикладное искусство»**

Приёмы исполнения орнаментов и выполнение эскизов украшения посуды из дерева и глины в традициях народных художественных промыслов Хохломы и Гжели (или в традициях других промыслов по выбору педагога).

Эскизы орнаментов для росписи тканей. Раппорт. Трафарет и создание орнамента при помощи печаток или штампов.

Эскизы орнамента для росписи платка: симметрия или асимметрия построения композиции, статика и динамика узора, ритмические чередования мотивов, наличие композиционного центра, роспись по канве. Рассматривание павловопосадских платков.

Проектирование (эскизы) декоративных украшений в городе: ажурные ограды, украшения фонарей, скамеек, киосков, подставок для цветов и др.

### **Модуль «Архитектура»**

Зарисовки исторических памятников и архитектурных достопримечательностей города или села. Работа по наблюдению и по памяти, на основе использования фотографий и образных представлений.

Проектирование садово-паркового пространства на плоскости (аппликация, коллаж) или в виде макета с использованием бумаги, картона, пенопласта и других подручных материалов. Графический рисунок (индивидуально) или тематическое панно «Образ моего города» (села) в виде коллективной работы (композиционная склейка-аппликация рисунков зданий и других элементов городского пространства, выполненных индивидуально).

### **Модуль «Восприятие произведений искусства»**

Иллюстрации в детских книгах и дизайн детской книги. Рассматривание и обсуждение иллюстраций известных российских иллюстраторов детских книг.

Восприятие объектов окружающего мира — архитектура, улицы города или села. Памятники архитектуры и архитектурные достопримечательности (по выбору педагога), их значение в современном мире.

Виртуальное путешествие: памятники архитектуры в Москве и Санкт-Петербурге (обзор памятников по выбору педагога).

Художественные музеи. Виртуальные путешествия в художественные музеи: Государственная Третьяковская галерея, Государственный Эрмитаж, Государственный Русский музей, Государственный музей изобразительных искусств имени А. С. Пушкина. Экскурсии в местные художественные музеи и галереи. Виртуальные экскурсии в знаменитые зарубежные художественные музеи (выбор музеев — за педагогом). Осознание значимости и увлекательности посещения музеев; посещение знаменитого музея как событие; интерес к коллекции музея и искусству в целом.

Знания о видах пространственных искусств: виды определяются по назначению произведений в жизни людей.

Жанры в изобразительном искусстве — в живописи, графике, скульптуре — определяются предметом изображения; классификация и сравнение содержания произведений сходного сюжета (портреты, пейзажи и др.).

Представления о произведениях крупнейших отечественных художников-пейзажистов: И. И. Шишкина, И. И. Левитана, А. К. Саврасова, В. Д. Поленова, А. И. Куинджи, И. К. Айвазовского и др.

Представления о произведениях крупнейших отечественных портретистов: В. И. Сурикова, И. Е. Репина, В. А. Серова и др.

#### **Модуль «Азбука цифровой графики»**

Построение в графическом редакторе различных по эмоциональному восприятию ритмов расположения пятен на плоскости: покой (статика), разные направления и ритмы движения (собрались, разбежались, догоняют, улетают и т. д.). Вместо пятен (геометрических фигур) могут быть простые силуэты машинок, птичек, облаков и др.

В графическом редакторе создание рисунка элемента орнамента (паттерна), его копирование, многократное повторение, в том числе с поворотами вокруг оси рисунка, и создание орнамента, в основе которого раппорт. Вариативное создание орнаментов на основе одного и того же элемента.

Изображение и изучение мимики лица в программе Paint (или другом графическом редакторе).

Совмещение с помощью графического редактора векторного изображения, фотографии и шрифта для создания плаката или поздравительной открытки.

Редактирование фотографий в программе Picture Manager: изменение яркости, контраста, насыщенности цвета; обрезка, поворот, отражение.

Виртуальные путешествия в главные художественные музеи и музеи местные (по выбору педагога).

4 КЛАСС (34 ч)

#### **Модуль «Графика»**

Правила линейной и воздушной перспективы: уменьшение размера изображения по мере удаления от первого плана, смягчения цветового и тонального контрастов.

Рисунок фигуры человека: основные пропорции и взаимоотношение частей фигуры, передача движения фигуры на плоскости листа: бег, ходьба, сидящая и стоящая фигуры.

Графическое изображение героев былин, древних легенд, сказок и сказаний разных народов.

Изображение города — тематическая графическая композиция; использование карандаша, мелков, фломастеров (смешанная техника).

#### **Модуль «Живопись»**

Красота природы разных климатических зон, создание пейзажных композиций (горный, степной, среднерусский ландшафт).

Портретные изображения человека по представлению и наблюдению с разным содержанием: женский или мужской портрет, двойной портрет матери и ребёнка, портрет пожилого человека, детский портрет или автопортрет, портрет персонажа по представлению (из выбранной культурной эпохи).

Тематические многофигурные композиции: коллективно созданные панно-аппликации из индивидуальных рисунков и вырезанных персонажей на темы праздников народов мира или в качестве иллюстраций к сказкам и легендам.

#### **Модуль «Скульптура»**

Знакомство со скульптурными памятниками героям и мемориальными комплексами.

Создание эскиза памятника народному герою. Работа с пластилином или глиной. Выражение значительности, трагизма и победительной силы.

#### **Модуль «Декоративно-прикладное искусство»**

Орнаменты разных народов. Подчинённость орнамента форме и назначению предмета, в художественной обработке которого он применяется. Особенности символов



и изобразительных мотивов в орнаментах разных народов. Орнаменты в архитектуре, на тканях, одежде, предметах быта и др.

Мотивы и назначение русских народных орнаментов. Деревянная резьба и роспись, украшение наличников и других элементов избы, вышивка, декор головных уборов и др.

Орнаментальное украшение каменной архитектуры в памятниках русской культуры, каменная резьба, росписи стен, изразцы.

Народный костюм. Русский народный праздничный костюм, символы и обереги в его декоре. Головные уборы. Особенности мужской одежды разных сословий, связь украшения костюма мужчины с родом его занятий.

Женский и мужской костюмы в традициях разных народов.

Своеобразие одежды разных эпох и культур.

### **Модуль «Архитектура»**

Конструкция традиционных народных жилищ, их связь с окружающей природой: дома из дерева, глины, камня; юрта и её устройство (каркасный дом); изображение традиционных жилищ.

Деревянная изба, её конструкция и декор. Моделирование избы из бумаги или изображение на плоскости в технике аппликации её фасада и традиционного декора. Понимание тесной связи красоты и пользы, функционального и декоративного в архитектуре традиционного жилого деревянного дома. Разные виды изб и надворных построек.

Конструкция и изображение здания каменного собора: свод, нефы, закомары, глава, купол. Роль собора в организации жизни древнего города, собор как архитектурная доминанта.

Традиции архитектурной конструкции храмовых построек разных народов. Изображение типичной конструкции зданий: древнегреческий храм, готический или романский собор, мечеть, пагода.

Освоение образа и структуры архитектурного пространства древнерусского города. Крепостные стены и башни, торг, посад, главный собор. Красота и мудрость в организации города, жизнь в городе.

Понимание значения для современных людей сохранения культурного наследия.

### **Модуль «Восприятие произведений искусства»**

Произведения В. М. Васнецова, Б. М. Кустодиева, А. М. Васнецова, В. И. Сурикова, К. А. Коровина, А. Г. Венецианова, А. П. Рябушкина, И. Я. Билибина на темы истории и традиций русской отечественной культуры.

Примеры произведений великих европейских художников: Леонардо да Винчи, Рафаэля, Рембрандта, Пикассо (и других по выбору педагога).

Памятники древнерусского каменного зодчества: Московский Кремль, Новгородский детинец, Псковский кремль, Казанский кремль (и другие с учётом местных архитектурных комплексов, в том числе монастырских). Памятники русского деревянного зодчества. Архитектурный комплекс на острове Кижи.

Художественная культура разных эпох и народов. Представления об архитектурных, декоративных и изобразительных произведениях в культуре Древней Греции, других культур Древнего мира. Архитектурные памятники Западной Европы Средних веков и эпохи Возрождения. Произведения предметно-пространственной культуры, составляющие истоки, основания национальных культур в современном мире.

Памятники национальным героям. Памятник К. Минину и Д. Пожарскому скульптора И. П. Мартоса в Москве. Мемориальные ансамбли: Могила Неизвестного Солдата в Москве; памятник-ансамбль «Героям Сталинградской битвы» на Мамаевом кургане (и другие по выбору педагога).

### **Модуль «Азбука цифровой графики»**

Изображение и освоение в программе Paint правил линейной и воздушной перспективы: изображение линии горизонта и точки схода, перспективных сокращений, цветовых и тональных изменений.

Моделирование в графическом редакторе с помощью инструментов геометрических фигур конструкции традиционного крестьянского деревянного дома (избы) и различных вариантов его устройства. Моделирование конструкции разных видов традиционных жилищ разных народов (юрта, каркасный дом и др., в том числе с учётом местных традиций).

Моделирование в графическом редакторе с помощью инструментов геометрических фигур конструкций храмовых зданий разных культур: каменный православный собор, готический или романский собор, пагода, мечеть.

Построение в графическом редакторе с помощью геометрических фигур или на линейной основе пропорций фигуры человека, изображение различных фаз движения. Создание анимации схематического движения человека (при соответствующих технических условиях).

Анимация простого движения нарисованной фигурки: загрузить две фазы движения фигурки в виртуальный редактор GIF-анимации и сохранить простое повторяющееся движение своего рисунка.

Создание компьютерной презентации в программе PowerPoint на тему архитектуры, декоративного и изобразительного искусства выбранной эпохи или национальной культуры.

Виртуальные тематические путешествия по художественным музеям мира.

## ТЕМАТИЧЕСКОЕ ПЛАНИРОВАНИЕ

1 (дополнительный) класс

№ п/п	Наименование разделов и тем программы	Количество часов			Электронные (цифровые) образовательные ресурсы
		Всего	Контрольные работы	Практические работы	
1	Ты учишься изображать	10			
2	Ты украшаешь	9			
3	Ты строишь	8			
4	Изображение, украшение, постройка всегда помогают друг другу	6			
ОБЩЕЕ КОЛИЧЕСТВО ЧАСОВ ПО ПРОГРАММЕ		33	0	0	

1 класс

№ п/п	Наименование разделов и тем программы	Количество часов			Электронные (цифровые) образовательные ресурсы
		Всего	Контрольные работы	Практические работы	

1	Ты учишься изображать	10			
2	Ты украшаешь	9			
3	Ты строишь	8			
4	Изображение, украшение, постройка всегда помогают друг другу	6			
ОБЩЕЕ КОЛИЧЕСТВО ЧАСОВ ПО ПРОГРАММЕ		33	0	0	

2 класс

№ п/п	Наименование разделов и тем программы	Количество часов			Электронные (цифровые) образовательные ресурсы
		Всего	Контрольные работы	Практические работы	
1	Введение	2			
2	Как и чем работает художник	14			
3	Реальность и фантазия	5			
4	О чем говорит искусство?	7			
5	Как говорит искусство?	6			
ОБЩЕЕ КОЛИЧЕСТВО ЧАСОВ ПО ПРОГРАММЕ		34	0	0	

3 класс

№ п/п	Наименование разделов и тем программы	Количество часов			Электронные (цифровые) образовательные ресурсы
		Всего	Контрольные работы	Практические работы	
1	Введение	1			Библиотека ЦОК <a href="https://m.edsoo.ru/7f411892">https://m.edsoo.ru/7f411892</a>
2	Искусство в твоём доме	8			Библиотека ЦОК <a href="https://m.edsoo.ru/7f411892">https://m.edsoo.ru/7f411892</a>
3	Искусство на	8			Библиотека ЦОК

	улицах твоего города				<a href="https://m.edsoo.ru/7f411892">https://m.edsoo.ru/7f411892</a>
4	Художник и зрелище	7			Библиотека ЦОК <a href="https://m.edsoo.ru/7f411892">https://m.edsoo.ru/7f411892</a>
5	Художник и музей	10			Библиотека ЦОК <a href="https://m.edsoo.ru/7f411892">https://m.edsoo.ru/7f411892</a>
ОБЩЕЕ КОЛИЧЕСТВО ЧАСОВ ПО ПРОГРАММЕ		34	0	0	

4 класс

№ п/п	Наименование разделов и тем программы	Количество часов			Электронные (цифровые) образовательные ресурсы
		Всего	Контрольные работы	Практические работы	
1	Введение	1			Библиотека ЦОК <a href="https://m.edsoo.ru/7f4129ea">https://m.edsoo.ru/7f4129ea</a>
2	Истоки родного искусства	7			Библиотека ЦОК <a href="https://m.edsoo.ru/7f4129ea">https://m.edsoo.ru/7f4129ea</a>
3	Древние города нашей земли	11			Библиотека ЦОК <a href="https://m.edsoo.ru/7f4129ea">https://m.edsoo.ru/7f4129ea</a>
4	Каждый народ – художник	9			Библиотека ЦОК <a href="https://m.edsoo.ru/7f4129ea">https://m.edsoo.ru/7f4129ea</a>
5	Искусство объединяет народы	6			Библиотека ЦОК <a href="https://m.edsoo.ru/7f4129ea">https://m.edsoo.ru/7f4129ea</a>
ОБЩЕЕ КОЛИЧЕСТВО ЧАСОВ ПО ПРОГРАММЕ		34	0	0	

**ПЛАНИРУЕМЫЕ РЕЗУЛЬТАТЫ ОСВОЕНИЯ УЧЕБНОГО ПРЕДМЕТА «ИЗОБРАЗИТЕЛЬНОЕ ИСКУССТВО» НА УРОВНЕ НАЧАЛЬНОГО ОБЩЕГО ОБРАЗОВАНИЯ**

**ЛИЧНОСТНЫЕ РЕЗУЛЬТАТЫ**

В центре рабочей программы по изобразительному искусству для обучающихся с ТНР в соответствии с ФГОС начального образования обучающихся с ОВЗ находится личностное развитие обучающихся, приобщение их к российским традиционным духовным ценностям, а также социализация личности.

Программа призвана обеспечить достижение обучающимися личностных результатов:

уважения и ценностного отношения к своей Родине — России;

ценностно-смысловые ориентации и установки, отражающие индивидуально-личностные позиции и социально значимые личностные качества;

духовно-нравственное развитие обучающихся;

мотивацию к познанию и обучению, готовность к саморазвитию и активному участию в социально-значимой деятельности;

позитивный опыт участия в творческой деятельности; интерес к произведениям искусства и литературы, построенным на принципах нравственности и гуманизма, уважительного отношения и интереса к культурным традициям и творчеству своего и других народов;

овладение навыками коллективной деятельности в процессе совместной творческой работы в команде одноклассников под руководством педагога;

умение сотрудничать с товарищами в процессе совместной деятельности, соотносить свою часть работы с общим замыслом;

умение обсуждать и анализировать собственную художественную деятельность и работу одноклассников с позиций творческих задач данной темы, с точки зрения содержания и средств его выражения;

наличие мотивации к творческому труду и бережному отношению к материальным и духовным ценностям, формирование установки на безопасный, здоровый образ жизни;

*Патриотическое воспитание* осуществляется через освоение обучающимися содержания традиций отечественной культуры, выраженной в её архитектуре, народном, декоративно-прикладном и изобразительном искусстве. Урок искусства воспитывает патриотизм не в декларативной форме, а в процессе восприятия и освоения в личной художественной деятельности конкретных знаний о красоте и мудрости, заложенных в культурных традициях.

*Гражданское воспитание* формируется через развитие чувства личной причастности к жизни общества и создающих качеств личности, приобщение обучающихся к ценностям отечественной и мировой культуры. Учебный предмет способствует пониманию особенностей жизни разных народов и красоты национальных эстетических идеалов. Коллективные творческие работы создают условия для разных форм художественно-творческой деятельности, способствуют пониманию другого человека, становлению чувства личной ответственности.

*Духовно-нравственное воспитание* является стержнем художественного развития обучающегося, приобщения его к искусству как сфере, концентрирующей в себе духовно-нравственного поиск человечества. Учебные задания направлены на развитие внутреннего мира обучающегося и воспитание его эмоционально-образной, чувственной сферы. Занятия искусством помогают обучающемуся обрести социально значимые знания. Развитие творческих способностей способствует росту самосознания, осознания себя как личности и члена общества.

*Эстетическое воспитание* — важнейший компонент и условие развития социально значимых отношений обучающихся, формирования представлений о прекрасном и безобразном, о высоком и низком. Эстетическое воспитание способствует формированию ценностных ориентаций обучающихся в отношении к окружающим людям, в стремлении к их пониманию, а также в отношении к семье, природе, труду, искусству, культурному наследию.

*Ценности познавательной деятельности* воспитываются как эмоционально окрашенный интерес к жизни людей и природы. Происходит это в процессе развития навыков восприятия и художественной рефлексии своих наблюдений в художественно-творческой деятельности. Навыки исследовательской деятельности развиваются при выполнении заданий культурно-исторической направленности.

*Экологическое воспитание* происходит в процессе художественно-эстетического наблюдения природы и её образа в произведениях искусства. Формирование эстетических

чувств способствует активному неприятию действий, приносящих вред окружающей среде.

*Трудовое воспитание* осуществляется в процессе личной художественно-творческой работы по освоению художественных материалов и удовлетворения от создания реального, практического продукта. Воспитываются стремление достичь результат, упорство, творческая инициатива, понимание эстетики трудовой деятельности. Важны также умения сотрудничать с одноклассниками, работать в команде, выполнять коллективную работу — обязательные требования к определённым заданиям по программе.

## МЕТАПРЕДМЕТНЫЕ РЕЗУЛЬТАТЫ

### 1. Овладение универсальными познавательными действиями

#### **Пространственные представления и сенсорные способности:**

характеризовать форму предмета, конструкции;

выявлять доминантные черты (характерные особенности) в визуальном образе;

сравнивать плоскостные и пространственные объекты по заданным основаниям;

находить ассоциативные связи между визуальными образами разных форм и предметов;

сопоставлять части и целое в видимом образе, предмете, конструкции;

анализировать пропорциональные отношения частей внутри целого и предметов между собой;

обобщать форму составной конструкции;

выявлять и анализировать ритмические отношения в пространстве и в изображении (визуальном образе) на установленных основаниях;

абстрагировать образ реальности при построении плоской композиции;

соотносить тональные отношения (тёмное — светлое) в пространственных и плоскостных объектах;

выявлять и анализировать эмоциональное воздействие цветовых отношений в пространственной среде и плоскостном изображении.

#### **Базовые логические и исследовательские действия:**

проявлять способность принимать и сохранять цели и задачи учебной деятельности, поиска средств ее осуществления;

уметь планировать, контролировать и оценивать учебные действия в соответствии с поставленной задачей и условиями её реализации, определять наиболее эффективные способы достижения результата;

проявлять исследовательские, экспериментальные действия в процессе освоения выразительных свойств различных художественных материалов;

проявлять творческие экспериментальные действия в процессе самостоятельного выполнения художественных заданий; проявлять исследовательские и аналитические действия на основе определённых учебных установок в процессе восприятия произведений изобразительного искусства, архитектуры и продуктов детского художественного творчества;

использовать наблюдения для получения информации об особенностях объектов и состояния природы, предметного мира человека, городской среды;

анализировать и оценивать с позиций эстетических категорий явления природы и предметно-пространственную среду жизни человека;

формулировать выводы, соответствующие эстетическим, аналитическим и другим учебным установкам по результатам проведённого наблюдения;

использовать знаково-символические средства для составления орнаментов и декоративных композиций;

классифицировать произведения искусства по видам и, соответственно, по назначению в жизни людей;

классифицировать произведения изобразительного искусства по жанрам в качестве инструмента анализа содержания произведений;  
ставить и использовать вопросы как исследовательский инструмент познания.

***Работа с информацией:***

использовать электронные образовательные ресурсы;  
уметь работать с электронными учебниками и учебными пособиями;  
выбирать источник для получения информации: поисковые системы Интернета, цифровые электронные средства, справочники, художественные альбомы и детские книги;

анализировать, интерпретировать, обобщать и систематизировать информацию, представленную в произведениях искусства, текстах, таблицах и схемах;

устанавливать причинно-следственные связи, строить рассуждения в процессе изучения темы;

самостоятельно готовить информацию на заданную или выбранную тему и представлять её в различных видах: рисунках и эскизах, электронных презентациях;

осуществлять виртуальные путешествия по архитектурным памятникам, в отечественные художественные музеи и зарубежные художественные музеи (галереи) на основе установок и квестов, предложенных педагогом;

соблюдать правила информационной безопасности при работе в сети Интернет.

**2. Овладение универсальными коммуникативными действиями**

Обучающиеся должны овладеть следующими действиями: понимать искусство в качестве особого языка общения — межличностного (автор — зритель), между поколениями, между народами;

активно использовать речевые средства для решения коммуникативных и познавательных задач;

вести диалог и участвовать в дискуссии, проявляя уважительное отношение к оппонентам, сопоставлять свои суждения с суждениями участников общения, выявляя и корректно отстаивая свои позиции в оценке и понимании обсуждаемого явления;

находить общее решение и разрешать конфликты на основе общих позиций и учёта интересов в процессе совместной художественной деятельности;

демонстрировать и объяснять результаты своего творческого, художественного или исследовательского опыта;

анализировать произведения детского художественного творчества с позиций их содержания и в соответствии с учебной задачей, поставленной педагогом;

признавать своё и чужое право на ошибку, развивать свои способности сопереживать, понимать намерения и переживания свои и других людей;

на доступном лексико-грамматическом уровне конструировать обобщения и выводы на основе полученных результатов наблюдений и опытной работы, подкреплять их доказательствами;

взаимодействовать, сотрудничать в процессе коллективной работы, принимать цель совместной деятельности и строить действия по её достижению, договариваться, выполнять поручения, подчиняться, ответственно относиться к своей задаче по достижению общего результата.

**3. Овладение универсальными регулятивными действиями**

Обучающиеся должны овладеть следующими действиями: внимательно относиться и выполнять учебные задачи, поставленные педагогом;

соблюдать последовательность учебных действий при выполнении задания;

удерживать в памяти две и более последовательные операции, необходимые для выполнения заданий;

уметь организовывать своё рабочее место для практической работы, сохраняя порядок в окружающем пространстве и бережно относясь к используемым материалам;

соотносить свои действия с планируемыми результатами, осуществлять контроль своей деятельности в процессе достижения результата.

## **ПРЕДМЕТНЫЕ РЕЗУЛЬТАТЫ**

Предметные результаты сформулированы по годам обучения на основе модульного построения содержания в соответствии с Приложением № 5 к Федеральному государственному образовательному стандарту начального общего образования обучающихся с ОВЗ.

### **1 (дополнительный) класс**

#### **Модуль «Графика»**

Осваивать умение ориентироваться в пространстве листа, использовать простые графические материалы в самостоятельной творческой работе на уроке.

Приобретать первичный опыт в создании графического рисунка на основе знакомства с основными графическими средствами выразительности.

Осваивать умение изображать и дифференцировать горизонтальные и вертикальные линии.

Приобретать опыт аналитического наблюдения формы предмета, опыт обобщения и геометризации наблюдаемой формы как основы обучения рисунку.

Приобретать опыт создания рисунка простого (плоского) предмета с натуры.

Учиться анализировать соотношения пропорций, визуально сравнивать пространственные величины.

Приобретать первичные знания и навыки композиционного расположения изображения на листе.

Уметь выбирать вертикальный или горизонтальный формат листа для выполнения соответствующих задач рисунка.

Воспринимать учебную задачу, поставленную педагогом, и решать её в своей практической художественной деятельности.

Уметь обсуждать результаты своей практической работы и работы товарищей с позиций соответствия их поставленной учебной задаче, с позиций выраженного в рисунке содержания и графических средств его выражения (в рамках программного материала).

Знать и уметь использовать в речи слова, описывающие процесс и результат графического изображения предметов, а также названия графических материалов.

#### **Модуль «Живопись»**

Приобретать представление об используемых живописных материалах. Осваивать навыки работы красками «гуашь» в условиях урока.

Знать три основных цвета; обсуждать и называть ассоциативные представления, которые рождает каждый цвет. Приобретать навыки различения теплых и холодных цветов.

Осознавать эмоциональное воздействие цвета на человека, уметь формулировать своё мнение с опорой на опыт жизненных ассоциаций.

Приобретать опыт экспериментирования, исследования результатов смешения красок и получения нового цвета.

Вести творческую работу на заданную тему с опорой на зрительные впечатления, организованные педагогом. Уметь планировать последовательность действий при выполнении заданий.

#### **Модуль «Скульптура»**

Приобретать опыт наблюдения и анализа объёмных форм в природе и окружающей действительности.

Осваивать базовые приёмы работы с пластилином, учиться называть свои действия в процессе лепки. Учиться создавать различные фигуры из первичной формы (шар).

Овладевать первичными навыками бумагопластики — создания объёмных форм из бумаги путём её складывания, надрезания, закручивания и др.

Учиться первичным приёмам аппликации: вырезание, склеивание, разглаживание.



### **Модуль «Декоративно-прикладное искусство»**

Учиться опознавать и наблюдать узоры в повседневной жизни, понимать базовые различия узора и рисунка.

Осваивать понятие симметрии, учиться наблюдать симметричные объекты природы и использовать правила симметрии в своей художественной деятельности. Учиться различать виды орнаментов (растительные, геометрические, анималистические).

Приобретать опыт в наблюдении и сравнении орнаментов в произведениях декоративно-прикладного искусства, анализировать и сопоставлять с явлениями окружающей действительности, которые вдохновляли художников на создание узоров.

Приобретать знания о значении и назначении украшений в жизни людей.

Приобретать представления о глиняных игрушках отечественных народных художественных промыслов (мезенская роспись и Филимоновская игрушка или по выбору педагога с учётом местных промыслов) и опыт практической художественной деятельности по мотивам игрушки выбранного промысла.

### **Модуль «Архитектура»**

Рассматривать различные произведения архитектуры в окружающем мире (по фотографиям в условиях урока); анализировать и характеризовать особенности и составные части рассматриваемых зданий, различать обязательные и декоративные элементы строений. Знать и уметь использовать в речи первичные архитектурные термины (фундамент, стена, крыша и т.п.)

Осваивать приёмы конструирования из бумаги, складывания объёмных простых геометрических тел (куба и пирамиды).

Приобретать представления о конструктивной основе любого предмета и первичные навыки анализа его строения.

### **Модуль «Восприятие произведений искусства»**

Приобретать умения рассматривать, анализировать детские рисунки с позиций их содержания и сюжета, настроения, композиции (расположения на листе), цвета, а также соответствия учебной задаче, поставленной педагогом.

Учиться вербально выражать свои мысли и грамотно формулировать предложения, эстетически воспринимать природу и словесно выражать свои эмоциональные впечатления.

Приобретать опыт наблюдения гармонических пропорций в архитектуре.

Осваивать опыт эстетического, эмоционального восприятия живописи, понимать значение зрительских умений и специальных знаний; приобретать опыт восприятия картин со сказочным сюжетом, а также произведений с ярко выраженным эмоциональным настроением.

Осваивать новый опыт восприятия художественных иллюстраций в детских книгах и отношения к ним в соответствии с учебной установкой.

### **Модуль «Азбука цифровой графики»**

Приобретать опыт создания фотографий с целью эстетического и целенаправленного наблюдения природы.

Приобретать опыт обсуждения фотографий с точки зрения того, с какой целью сделан снимок, насколько значимо его содержание и какова композиция в кадре, учиться грамотно формулировать свои умозаключения, использовать новую лексику в своих высказываниях.

## **1 КЛАСС**

### **Модуль «Графика»**

Осваивать навыки применения свойств простых графических материалов в самостоятельной творческой работе в условиях урока.

Приобретать первичный опыт в создании графического рисунка на основе знакомства со средствами изобразительного языка.

Приобретать опыт аналитического наблюдения формы предмета, опыт обобщения и геометризации наблюдаемой формы как основы обучения рисунку.

Приобретать опыт создания рисунка простого (плоского) предмета с натуры.

Учиться анализировать соотношения пропорций, визуально сравнивать пространственные величины.

Приобретать первичные знания и навыки композиционного расположения изображения на листе.

Уметь выбирать вертикальный или горизонтальный формат листа для выполнения соответствующих задач рисунка.

Воспринимать учебную задачу, поставленную педагогом, и решать её в своей практической художественной деятельности.

Уметь обсуждать результаты своей практической работы и работы товарищей с позиций соответствия их поставленной учебной задаче, с позиций выраженного в рисунке содержания и графических средств его выражения (в рамках программного материала).

### **Модуль «Живопись»**

Осваивать навыки работы красками «гуашь» в условиях урока.

Знать три основных цвета; обсуждать и называть ассоциативные представления, которые рождает каждый цвет.

Осознавать эмоциональное звучание цвета и уметь формулировать своё мнение с опорой на опыт жизненных ассоциаций.

Приобретать опыт экспериментирования, исследования результатов смешения красок и получения нового цвета.

Вести творческую работу на заданную тему с опорой на зрительные впечатления, организованные педагогом.

### **Модуль «Скульптура»**

Приобретать опыт аналитического наблюдения, поиска выразительных образных объёмных форм в природе (облака, камни, коряги, формы плодов и др.).

Осваивать первичные приёмы лепки из пластилина, приобретать представления о целостной форме в объёмном изображении.

Овладевать первичными навыками бумагопластики — создания объёмных форм из бумаги путём её складывания, надрезания, закручивания и др.

### **Модуль «Декоративно-прикладное искусство»**

Уметь рассматривать и эстетически характеризовать различные примеры узоров в природе (в условиях урока на основе фотографий); приводить примеры, сопоставлять и искать ассоциации с орнаментами в произведениях декоративно-прикладного искусства.

Различать виды орнаментов по изобразительным мотивам: растительные, геометрические, анималистические.

Учиться использовать правила симметрии в своей художественной деятельности.

Приобретать опыт создания орнаментальной декоративной композиции (стилизованной: декоративный цветок или птица).

Приобретать знания о значении и назначении украшений в жизни людей.

Приобретать представления о глиняных игрушках отечественных народных художественных промыслов (дымковская, каргопольская игрушки или по выбору педагога с учётом местных промыслов) и опыт практической художественной деятельности по мотивам игрушки выбранного промысла.

Иметь опыт и соответствующие возрасту навыки подготовки и оформления общего праздника.

### **Модуль «Архитектура»**

Рассматривать различные произведения архитектуры в окружающем мире (по фотографиям в условиях урока); анализировать и характеризовать особенности и составные части рассматриваемых зданий.

Осваивать приёмы конструирования из бумаги, складывания объёмных простых геометрических тел.

Приобретать опыт пространственного макетирования (сказочный город) в форме коллективной игровой деятельности.

Приобретать представления о конструктивной основе любого предмета и первичные навыки анализа его строения.

### **Модуль «Восприятие произведений искусства»**

Приобретать умения рассматривать, анализировать детские рисунки с позиций их содержания и сюжета, настроения, композиции (расположения на листе), цвета, а также соответствия учебной задаче, поставленной педагогом.

Приобретать опыт эстетического наблюдения природы на основе эмоциональных впечатлений с учётом учебных задач и визуальной установки педагога.

Приобретать опыт художественного наблюдения предметной среды жизни человека в зависимости от поставленной аналитической и эстетической задачи (установки).

Осваивать опыт эстетического восприятия и аналитического наблюдения архитектурных построек.

Осваивать опыт эстетического, эмоционального общения со станковой картиной, понимать значение зрительских умений и специальных знаний; приобретать опыт восприятия картин со сказочным сюжетом (В. М. Васнецова, М. А. Врубеля и других художников по выбору педагога), а также произведений с ярко выраженным эмоциональным настроением (например, натюрморты В. Ван Гога или А. Матисса).

Осваивать новый опыт восприятия художественных иллюстраций в детских книгах и отношения к ним в соответствии с учебной установкой.

### **Модуль «Азбука цифровой графики»**

Приобретать опыт создания фотографий с целью эстетического и целенаправленного наблюдения природы.

Приобретать опыт обсуждения фотографий с точки зрения того, с какой целью сделан снимок, насколько значимо его содержание и какова композиция в кадре.

## **2 КЛАСС**

### **Модуль «Графика»**

Осваивать особенности и приёмы работы новыми графическими художественными материалами; осваивать выразительные свойства твёрдых, сухих, мягких и жидких графических материалов.

Приобретать навыки изображения на основе разной по характеру и способу наложения линии.

Овладевать понятием «ритм» и навыками ритмической организации изображения как необходимой композиционной основы выражения содержания.

Осваивать навык визуального сравнения пространственных величин, приобретать умения соотносить пропорции в рисунках птиц и животных (с опорой на зрительские впечатления и анализ).

Приобретать умение вести рисунок с натуры, видеть пропорции объекта, расположение его в пространстве; располагать изображение на листе, соблюдая этапы ведения рисунка, осваивая навык штриховки.

### **Модуль «Живопись»**

Осваивать навыки работы цветом, навыки смешения красок, пастозное плотное и прозрачное нанесение краски; осваивать разный характер мазков и движений кистью, навыки создания выразительной фактуры и кроющие качества гуаши.

Приобретать опыт работы акварельной краской и понимать особенности работы прозрачной краской.

Знать названия основных и составных цветов и способы получения разных оттенков составного цвета.

Различать и сравнивать тёмные и светлые оттенки цвета; осваивать смешение цветных красок с белой и чёрной (для изменения их тона).

Знать о делении цветов на тёплые и холодные; уметь различать и сравнивать тёплые и холодные оттенки цвета.

Осваивать эмоциональную выразительность цвета: цвет звонкий и яркий, радостный; цвет мягкий, «глухой» и мрачный и др.

Приобретать опыт создания пейзажей, передающих разные состояния погоды (туман, грозу и др.) на основе изменения тонального звучания цвета; приобретать опыт передачи разного цветового состояния моря.

Уметь в изображении сказочных персонажей выразить их характер (герои сказок добрые и злые, нежные и грозные); обсуждать, объяснять, какими художественными средствами удалось показать характер сказочных персонажей.

#### **Модуль «Скульптура»**

Познакомиться с традиционными игрушками одного из народных художественных промыслов; освоить приёмы и последовательность лепки игрушки в традициях выбранного промысла; выполнить в технике лепки фигурку сказочного зверя по мотивам традиций выбранного промысла (по выбору: филимоновская, абашевская, каргопольская, дымковская игрушки или с учётом местных промыслов).

Знать об изменениях скульптурного образа при осмотре произведения с разных сторон.

Приобретать в процессе лепки из пластилина опыт передачи движения цельной лепной формы и разного характера движения этой формы (изображения зверушки).

#### **Модуль «Декоративно-прикладное искусство»**

Рассматривать, анализировать и эстетически оценивать разнообразие форм в природе, воспринимаемых как узоры.

Сравнивать, сопоставлять природные явления — узоры (капли, снежинки, паутинки, роса на листьях, серёжки во время цветения деревьев и др.) — с рукотворными произведениями декоративного искусства (кружево, шитьё, ювелирные изделия и др.).

Приобретать опыт выполнения эскиза геометрического орнамента кружева или вышивки на основе природных мотивов.

Осваивать приёмы орнаментального оформления сказочных глиняных зверушек, созданных по мотивам народного художественного промысла (по выбору: филимоновская, абашевская, каргопольская, дымковская игрушки или с учётом местных промыслов).

Приобретать опыт преобразования бытовых подручных нехудожественных материалов в художественные изображения и поделки.

Рассматривать, анализировать, сравнивать украшения человека на примерах иллюстраций к народным сказкам лучших художников-иллюстраторов (например, И. Я. Билибина), когда украшения не только соответствуют народным традициям, но и выражают характер персонажа; учиться понимать, что украшения человека рассказывают о нём, выявляют особенности его характера, его представления о красоте.

Приобретать опыт выполнения красками рисунков украшений народных былинных персонажей.

#### **Модуль «Архитектура»**

Осваивать приёмы создания объёмных предметов из бумаги и объёмного декорирования предметов из бумаги.

Участвовать в коллективной работе по построению из бумаги пространственного макета сказочного города или детской площадки.

Рассматривать, характеризовать конструкцию архитектурных строений (по фотографиям в условиях урока), указывая составные части и их пропорциональные соотношения.

Осваивать понимание образа здания, то есть его эмоционального воздействия.

Рассматривать, приводить примеры и обсуждать вид разных жилищ, домиков сказочных героев в иллюстрациях известных художников детской книги, развивая фантазию и внимание к архитектурным постройкам.

Приобретать опыт сочинения и изображения жилья для разных по своему характеру героев литературных и народных сказок.

#### **Модуль «Восприятие произведений искусства»**

Обсуждать примеры детского художественного творчества с точки зрения выражения в них содержания, настроения, расположения изображения в листе, цвета и других средств художественной выразительности, а также ответа на поставленную учебную задачу.

Осваивать и развивать умения вести эстетическое наблюдение явлений природы, а также потребность в таком наблюдении.

Приобретать опыт эстетического наблюдения и художественного анализа произведений декоративного искусства и их орнаментальной организации (кружево, шитьё, резьба и роспись по дереву и ткани, чеканка и др.).

Приобретать опыт восприятия, эстетического анализа произведений отечественных художников-пейзажистов (И. И. Левитана, И. И. Шишкина, И. К. Айвазовского, А. И. Куинджи, Н. П. Крымова и других по выбору педагога), а также художников-анималистов (В. В. Ватагина, Е. И. Чарушина и других по выбору педагога).

Приобретать опыт восприятия, эстетического анализа произведений живописи западноевропейских художников с активным, ярким выражением настроения (В. Ван Гога, К. Моне, А. Матисса и других по выбору педагога).

Знать имена и узнавать наиболее известные произведения художников И. И. Левитана, И. И. Шишкина, И. К. Айвазовского, В. М. Васнецова, В. В. Ватагина, Е. И. Чарушина (и других по выбору педагога).

#### **Модуль «Азбука цифровой графики»**

Осваивать возможности изображения с помощью разных видов линий в программе Paint (или другом графическом редакторе).

Осваивать приёмы трансформации и копирования геометрических фигур в программе Paint, а также построения из них простых рисунков или орнаментов.

Осваивать в компьютерном редакторе (например, Paint) инструменты и техники — карандаш, кисточка, ластик, заливка и др. — и создавать простые рисунки или композиции (например, образ дерева).

Осваивать композиционное построение кадра при фотографировании: расположение объекта в кадре, масштаб, доминанта. Участвовать в обсуждении композиционного построения кадра в фотографии.

### **3 КЛАСС**

#### **Модуль «Графика»**

Приобретать представление о художественном оформлении книги, о дизайне книги, многообразии форм детских книг, о работе художников-иллюстраторов.

Получать опыт создания эскиза книжки-игрушки на выбранный сюжет: рисунок обложки с соединением шрифта (текста) и изображения, рисунок заглавной буквицы, создание иллюстраций, размещение текста и иллюстраций на развороте.

Узнавать об искусстве шрифта и образных (изобразительных) возможностях надписи, о работе художника над шрифтовой композицией.

Создавать практическую творческую работу — поздравительную открытку, совмещающую в ней шрифт и изображение.

Узнавать о работе художников над плакатами и афишами. Выполнять творческую композицию — эскиз афиши к выбранному спектаклю или фильму.

Узнавать основные пропорции лица человека, взаимное расположение частей лица.

Приобретать опыт рисования портрета (лица) человека.

Создавать маску сказочного персонажа с ярко выраженным характером лица (для карнавала или спектакля).

### **Модуль «Живопись»**

Осваивать приёмы создания живописной композиции (натюрморта) по наблюдению природы или по представлению.

Рассматривать, эстетически анализировать сюжет и композицию, эмоциональное настроение в натюрмортах известных отечественных художников.

Приобретать опыт создания творческой живописной работы — натюрморта с ярко выраженным настроением или «натюрморта-автопортрета».

Изображать красками портрет человека с опорой на натуру или по представлению.

Создавать пейзаж, передавая в нём активное состояние природы.

Приобрести представление о деятельности художника в театре.

Создать красками эскиз занавеса или эскиз декораций к выбранному сюжету.

Познакомиться с работой художников по оформлению праздников.

Выполнить тематическую композицию «Праздник в городе» на основе наблюдений, по памяти и по представлению.

### **Модуль «Скульптура»**

Приобрести опыт творческой работы: лепка сказочного персонажа на основе сюжета известной сказки (или создание этого персонажа в технике бумагопластики, по выбору педагога).

Учиться создавать игрушку из подручного нехудожественного материала путём добавления к ней необходимых деталей и тем самым «одушевления образа».

Узнавать о видах скульптуры: скульптурные памятники, парковая скульптура, мелкая пластика, рельеф (виды рельефа).

Приобретать опыт лепки эскиза парковой скульптуры.

### **Модуль «Декоративно-прикладное искусство»**

Узнавать о создании глиняной и деревянной посуды: народные художественные промыслы Гжель и Хохлома.

Знакомиться с приёмами исполнения традиционных орнаментов, украшающих посуду Гжели и Хохломы; осваивать простые кистевые приёмы, свойственные этим промыслам; выполнить эскизы орнаментов, украшающих посуду (по мотивам выбранного художественного промысла).

Узнать о сетчатых видах орнаментов и их применении в росписи тканей, стен и др.; уметь рассуждать с опорой на зрительный материал о видах симметрии в сетчатом орнаменте.

Осваивать навыки создания орнаментов при помощи штампов и трафаретов.

Получить опыт создания композиции орнамента в квадрате (в качестве эскиза росписи женского платка).

### **Модуль «Архитектура»**

Выполнить зарисовки или творческие рисунки по памяти и по представлению на тему исторических памятников или архитектурных достопримечательностей своего города.

Создать эскиз макета паркового пространства или участвовать в коллективной работе по созданию такого макета.

Создать в виде рисунков или объёмных аппликаций из цветной бумаги эскизы разнообразных малых архитектурных форм, наполняющих городское пространство.

Придумать и нарисовать (или выполнить в технике бумагопластики) транспортное средство.

Выполнить творческий рисунок — создать образ своего города или села или участвовать в коллективной работе по созданию образа своего города или села (в виде коллажа).

### **Модуль «Восприятие произведений искусства»**

Рассматривать и обсуждать содержание работы художника, ценностно и эстетически относиться к иллюстрациям известных отечественных художников детских книг, получая различную визуально-образную информацию; знать имена нескольких художников детской книги.

Рассматривать и анализировать архитектурные постройки своего города (села), характерные особенности улиц и площадей, выделять центральные по архитектуре здания и обсуждать их архитектурные особенности; приобретать представления, аналитический и эмоциональный опыт восприятия наиболее известных памятников архитектуры Москвы и Санкт-Петербурга (для жителей регионов на основе фотографий, телепередач и виртуальных путешествий), уметь обсуждать увиденные памятники.

Знать и уметь объяснять назначение основных видов пространственных искусств: изобразительных видов искусства — живописи, графики, скульптуры; архитектуры, дизайна, декоративно-прикладных видов искусства, а также деятельности художника в кино, в театре, на празднике.

Знать и уметь называть основные жанры живописи, графики и скульптуры, определяемые предметом изображения.

Знать имена крупнейших отечественных художников-пейзажистов: И. И. Шишкина, И. И. Левитана, А. К. Саврасова, В. Д. Поленова, А. И. Куинджи, И. К. Айвазовского и других (по выбору педагога), приобретать представления об их произведениях.

Осуществлять виртуальные интерактивные путешествия в художественные музеи, участвовать в исследовательских квестах, в обсуждении впечатлений от виртуальных путешествий.

Знать имена крупнейших отечественных портретистов: В. И. Сурикова, И. Е. Репина, В. А. Серова и других (по выбору педагога), приобретать представления об их произведениях.

Понимать значение музеев и называть, указывать, где находятся и чему посвящены их коллекции: Государственная Третьяковская галерея, Государственный Эрмитаж, Государственный Русский музей, Государственный музей изобразительных искусств имени А. С. Пушкина.

Знать, что в России много замечательных художественных музеев, иметь представление о коллекциях своих региональных музеев.

#### Модуль «Азбука цифровой графики»

Осваивать приёмы работы в графическом редакторе с линиями, геометрическими фигурами, инструментами традиционного рисования.

Применять получаемые навыки для усвоения определённых учебных тем, например: исследования свойств ритма и построения ритмических композиций, составления орнаментов путём различных повторений рисунка узора, простого повторения (раппорт), экспериментируя на свойствах симметрии; создание паттернов.

Осваивать с помощью создания схемы лица человека его конструкцию и пропорции; осваивать с помощью графического редактора схематическое изменение мимики лица.

Осваивать приёмы соединения шрифта и векторного изображения при создании поздравительных открыток, афиши и др.

Осваивать приёмы редактирования цифровых фотографий с помощью компьютерной программы Picture Manager (или другой): изменение яркости, контраста и насыщенности цвета; обрезка изображения, поворот, отражение.

Осуществлять виртуальные путешествия в отечественные художественные музеи и, возможно, знаменитые зарубежные художественные музеи на основе установок и квестов, предложенных педагогом.

### **4 КЛАСС**

#### **Модуль «Графика»**

Осваивать правила линейной и воздушной перспективы и применять их в своей практической творческой деятельности. Изучать основные пропорции фигуры человека,

пропорциональные отношения отдельных частей фигуры и учиться применять эти знания в своих рисунках.

Приобретать представление о традиционных одеждах разных народов и представление о красоте человека в разных культурах; применять эти знания в изображении персонажей сказаний и легенд или просто представителей народов разных культур.

Создавать зарисовки памятников отечественной и мировой архитектуры.

#### **Модуль «Живопись»**

Выполнять живописное изображение пейзажей разных климатических зон (пейзаж гор, пейзаж степной или пустынной зоны, пейзаж, типичный для среднерусской природы).

Передавать в изображении народные представления о красоте человека, создавать образ женщины в русском народном костюме и образ мужчины в народном костюме.

Приобретать опыт создания портретов женских и мужских, портрета пожилого человека, детского портрета или автопортрета, портрета персонажа (по представлению из выбранной культурной эпохи).

Создавать двойной портрет (например, портрет матери и ребёнка).

Приобретать опыт создания композиции на тему «Древнерусский город».

Участвовать в коллективной творческой работе по созданию композиционного панно (аппликации из индивидуальных рисунков) на темы народных праздников (русского народного праздника и традиционных праздников у разных народов), в которых выражается обобщённый образ национальной культуры.

#### **Модуль «Скульптура»**

Лепка из пластилина эскиза памятника выбранному герою или участие в коллективной разработке проекта макета мемориального комплекса (работа выполняется после освоения собранного материала о мемориальных комплексах, существующих в нашей стране).

#### **Модуль «Декоративно-прикладное искусство»**

Исследовать и делать зарисовки особенностей, характерных для орнаментов разных народов или исторических эпох (особенности символов и стилизованных мотивов); показать в рисунках традиции использования орнаментов в архитектуре, одежде, оформлении предметов быта у разных народов, в разные эпохи.

Изучить и показать в практической творческой работе орнаменты, традиционные мотивы и символы русской народной культуры (в деревянной резьбе и росписи по дереву, вышивке, декоре головных уборов, орнаментах, которые характерны для предметов быта).

Получить представления о красоте русского народного костюма и головных женских уборов, особенностях мужской одежды разных сословий, а также о связи украшения костюма мужчины с родом его занятий и положением в обществе.

Познакомиться с женским и мужским костюмами в традициях разных народов, со своеобразием одежды в разных культурах и в разные эпохи.

#### **Модуль «Архитектура»**

Получить представление о конструкции традиционных жилищ у разных народов, об их связи с окружающей природой.

Познакомиться с конструкцией избы — традиционного деревянного жилого дома — и надворных построек; уметь строить из бумаги или изображать конструкцию избы; понимать и уметь объяснять тесную связь декора (украшений) избы с функциональным значением тех же деталей: единство красоты и пользы. Иметь представления о конструктивных особенностях переносного жилища — юрты.

Иметь знания, уметь объяснять и изображать традиционную конструкцию здания каменного древнерусского храма; знать примеры наиболее значительных древнерусских соборов и где они находятся; иметь представление о красоте и конструктивных особенностях памятников русского деревянного зодчества. Иметь представления об устройстве и красоте древнерусского города, его архитектурном устройстве и жизни в нём



людей. Знать основные конструктивные черты древнегреческого храма, уметь его изобразить; иметь общее, целостное образное представление о древнегреческой культуре.

Иметь представление об основных характерных чертах храмовых сооружений, характерных для разных культур: готический (романский) собор в европейских городах, буддийская пагода, мусульманская мечеть; уметь изображать их.

Понимать и уметь объяснять, в чём заключается значимость для современных людей сохранения архитектурных памятников и исторического образа своей и мировой культуры.

#### **Модуль «Восприятие произведений искусства»**

Формировать восприятие произведений искусства на темы истории и традиций русской отечественной культуры (произведения В. М. Васнецова, А. М. Васнецова, Б. М. Кустодиева, В. И. Сурикова, К. А. Коровина, А. Г. Венецианова, А. П. Рябушкина, И. Я. Билибина и других по выбору педагога).

Иметь образные представления о каменном древнерусском зодчестве (Московский Кремль, Новгородский детинец, Псковский кром, Казанский кремль и другие с учётом местных архитектурных комплексов, в том числе монастырских), о памятниках русского деревянного зодчества (архитектурный комплекс на острове Кижи).

Узнавать соборы Московского Кремля, Софийский собор в Великом Новгороде, храм Покрова на Нерли.

Уметь называть и объяснять содержание памятника К. Минину и Д. Пожарскому скульптора И. П. Мартоса в Москве.

Знать и узнавать основные памятники наиболее значимых мемориальных ансамблей и уметь объяснять их особое значение в жизни людей (мемориальные ансамбли: Могила Неизвестного Солдата в Москве; памятник-ансамбль «Героям Сталинградской битвы» на Мамаевом кургане; «Воин-освободитель» в берлинском Трептов-парке; Пискаревский мемориал в Санкт-Петербурге и другие по выбору педагога); знать о правилах поведения при посещении мемориальных памятников.

Иметь представления об архитектурных, декоративных и изобразительных произведениях в культуре Древней Греции, других культурах Древнего мира, в том числе Древнего Востока; уметь обсуждать эти произведения.

Узнавать, различать общий вид и представлять основные компоненты конструкции готических (романских) соборов; знать особенности архитектурного устройства мусульманских мечетей; иметь представление об архитектурном своеобразии здания буддийской пагоды.

Приводить примеры произведений великих европейских художников: Леонардо да Винчи, Рафаэля, Рембрандта, Пикассо и других (по выбору педагога).

#### **Модуль «Азбука цифровой графики»**

Осваивать правила линейной и воздушной перспективы с помощью графических изображений и их варьирования в компьютерной программе Paint: изображение линии горизонта и точки схода, перспективных сокращений, цветовых и тональных изменений.

Моделировать в графическом редакторе с помощью инструментов геометрических фигур конструкцию традиционного крестьянского деревянного дома (избы) и различные варианты его устройства.

Использовать поисковую систему для знакомства с разными видами деревянного дома на основе избы и традициями и её украшений.

Осваивать строение юрты, моделируя её конструкцию в графическом редакторе с помощью инструментов геометрических фигур, находить в поисковой системе разнообразные модели юрты, её украшения, внешний и внутренний вид юрты.

Моделировать в графическом редакторе с помощью инструментов геометрических фигур конструкции храмовых зданий разных культур (каменный православный собор с закомарами, со сводами-нефами, главой, куполом; готический или романский собор; пагода; мечеть).

Построить пропорции фигуры человека в графическом редакторе с помощью геометрических фигур или на линейной основе; изобразить различные фазы движения, двигая части фигуры (при соответствующих технических условиях создать анимацию схематического движения человека).

Освоить анимацию простого повторяющегося движения изображения в виртуальном редакторе GIF-анимации.

Освоить и проводить компьютерные презентации в программе PowerPoint по темам изучаемого материала, собирая в поисковых системах нужный материал, или на основе собственных фотографий и фотографий своих рисунков; делать шрифтовые надписи наиболее важных определений, названий, положений, которые надо помнить и знать.

Совершать виртуальные тематические путешествия по художественным музеям мира.

## **Рабочая программа учебного предмета «МУЗЫКА»**

Рабочая программа по музыке адаптирована для обучающихся с тяжелыми нарушениями речи (вариант 5.2).

Рабочая программа по музыке разработана в соответствии с Федеральным государственным образовательным стандартом начального общего образования обучающихся с ограниченными возможностями здоровья на основе Федеральной адаптированной образовательной программы начального общего образования обучающихся с ограниченными возможностями здоровья.

В соответствии с Учебным планом адаптированной основной общеобразовательной программы начального общего образования обучающихся с тяжелыми нарушениями речи (вариант 5.2) рабочая программа рассчитана на 1 час в неделю, в 1ом классе - 33 часа в год, во 2-4 классах - 34 часа в год.

Для реализации программы использован учебник из федерального перечня учебников, рекомендованных (допущенных) Министерством просвещения Российской Федерации к использованию в образовательном процессе Учебник - Г.П. Сергеева, Е.Д. Критская. Музыка - М.: Просвещение и Рабочая тетрадь - Г.П. Сергеева, Е.Д. Критская, Т.С. Шмагина Музыка. М.: Просвещение. Учебник входит в переработанную в соответствии с Федеральным государственным образовательным стандартом начального общего образования линию УМК «Школа России».

Рабочая программа предусматривает реализацию коррекционно-развивающей работы, направленной на коррекцию дефекта психо-эмоционального развития обучающихся и предполагает:

Совершенствование движения сенсомоторного развития: Развитие мелкой моторики кисти и пальцев рук.

Развитие навыков каллиграфии. Развитие артикуляционной моторики.

Коррекция отдельных сторон психической деятельности: Развитие зрительного восприятия и узнавания.

Развитие зрительной памяти и внимания.

Формирование обобщенных представлений о свойствах предмета (цвет, форма, величина).

Развитие пространственных представлений и ориентация. Развитие представлений о времени.

Развитие слухового внимания и памяти.

Развитие фонетико – фонематических представлений, формирование звукового анализа и синтеза.

Коррекцию развития основных мыслительных операций:

Навыков соотносительного анализа. Навыков группировки и классификации.

Умение работать по словесной и письменной инструкции алгоритму. Умение планировать деятельность.

Развитие комбинаторных способностей. Развитие различных видов мышления:

Развитие наглядно – образного мышления. Развитие словесно – логического мышления.

Коррекция нарушений в развитии эмоционально – личностной сферы. Развитие речи, овладение техникой чтения.

Расширение представлений об окружающем мире, обогащение пассивного и активного словаря.

## **1 класс**

### **Содержание учебного предмета**

Модуль 1 «Музыка вокруг нас» - 16 часов.

Музыка и ее роль в повседневной жизни человека. Композитор – исполнитель – слушатель. Песни, танцы и марши — основа многообразных жизненно-музыкальных впечатлений детей. Музы водят хоровод. Мелодия – душа музыки. Образы осенней природы в музыке. Словарь эмоций. Музыкальная азбука. Музыкальные инструменты: свирель, дудочка, рожок, гусли, флейта, арфа. Звучащие картины. Русский былинный сказ о гусяре садко. Музыка в праздновании Рождества Христова. Музыкальный театр: балет. Первые опыты вокальных, ритмических и пластических импровизаций. Выразительное исполнение сочинений разных жанров и стилей.

Модуль 2 «Музыка и ты» - 17 часов.

Музыка в жизни ребенка. Образы родного края. Роль поэта, художника, композитора в изображении картин природы (слова- краски-звук). Образы утренней и вечерней природы в музыке. Музыкальные портреты. Разыгрывание музыкальной сказки. Образы защитников Отечества в музыке. Мамин праздник и музыкальные произведения. Своеобразие музыкального произведения в выражении чувств человека и окружающего его мира. Интонационно-осмысленное воспроизведение различных музыкальных образов. Музыкальные инструменты: лютня, клавесин, фортепиано, гитара. Музыка в цирке. Музыкальный театр: опера. Музыка в кино. Афиша музыкального спектакля, программа концерта для родителей. Музыкальный словарик. Выразительное, интонационно осмысленное исполнение сочинений разных жанров и стилей.

## **2 класс**

### **Содержание учебного предмета**

*Модуль 1. «Россия - Родина моя» - 3 часа*

Песенность русской музыки. Образы родной природы в романсах русских композиторов. Лирические образы вокальной музыки. Звучащие картины. Образы Родины, защитников Отечества в различных жанрах музыки: кант, народная песня, кантата, опера.

Слушание музыки

Главная мелодия 2-й части. Из Симфонии № 4. П. Чайковский. Жаворонок. М. Глинка, слова Н. Кукольника.

Романс. Из Музыкальных иллюстраций к повести А. Пушкина «Метель». Г. Свиридов. Радуйся, Росско земле; Орле Российской. Виватные канты. Неизвестные авторы XVIII в. Славны были наши деды; Вспомним, братцы, Русь и славу! Русские народные песни. Александр Невский. Кантата (фрагменты). С. Прокофьев. Иван Сусанин. Опера (фрагменты). М. Глинка.

*Модуль 2. «День, полный событий» - 6 часов*

Жизненно-музыкальные впечатления ребенка с утра до вечера. Образы природы, портрет в вокальной и инструментальной музыке. Выразительность и образность музыки разных жанров (инструментальная пьеса, песня, романс, вокальный цикл, фортепианная сюита, балет и др.) и стилей композиторов (П. Чайковский, С. Прокофьев, М. Мусоргский, Э. Григ).

Слушание музыки.

Колыбельная. П. Чайковский, слова А. Майкова. Утро. Из сюиты «Пер Гюнт». Э. Григ.

Заход солнца. Э. Григ, слова А. Мунка, пер. С. Свириденко. Вечерняя песня. М. Мусоргский, слова А. Плещеева.

Болтунья. С. Прокофьев, слова А. Барто. Золушка. Балет (фрагменты). С. Прокофьев.

Джульетта-девочка. Из балета «Ромео и Джульетта». С. Прокофьев.

С няней; С куклой. Из цикла «Детская». Слова и музыка М. Мусоргского. Прогулка. Тюильрийский сад. Из сюиты «Картинки с выставки». М. Мусоргский. Детский альбом. Пьесы. П. Чайковский.

*Модуль 3. «О России петь – что стремиться в храм» - 7 часов*

Древнейшая песнь материнства. Образы Богородицы (Девы Марии) в музыке, поэзии, изобразительном искусстве, икона Владимирской Богоматери

— величайшая святыня Руси. Праздники Русской православной церкви: Вербное воскресенье (Вход Господень в Иерусалим), Крещение Руси (988 г.). Святые земли Русской

— княгиня Ольга и князь Владимир. Песнопения и молитвы в церковном богослужении, песни и хоры современных композиторов, воспевающие красоту материнства, любовь, добро. Слушание музыки.

Богородице, Дево, радуйся. № 6. Из «Всенощного бдения». С. Рахманинов. Тропарь иконе Владимирской Божией Матери.

Аве, Мария. Ф. Шуберт, слова В. Скотта, пер. А. Плещеева.

Прелюдия № 1 до мажор. Из I тома «Хорошо темперированного клавира». И.-С. Бах.

Мама. Из вокально-инструментального цикла «Земля». В. Гаврилин, слова В. Шульгиной.

Величание князю Владимиру и княгине Ольге.

*Модуль 4. «Гори, гори ясно, чтобы не погасло!» - 4 часа*

Жанр былины в русском музыкальном фольклоре. Особенности повествования (мелодика и ритмика былин). Певцы-гусли. Образы былинных сказителей (Садко, Баян), певцов-музыкантов (Лель), народные традиции и обряды в музыке русских композиторов. Мелодии в народном стиле. Имитация тембров русских народных инструментов в звучании симфонического оркестра. Звучащие картины.

Слушание музыки

Былина о Добрыне Никитиче, обраб. Н. Римского-Корсакова. Садко и Морской царь. Русская былина (Печорская старина). Песни Баяна. Из оперы «Руслан и Людмила». М. Глинка.

Песни Садко, хор Высота ли, высота. Из оперы «Садко». Н. Римский-Корсаков. Третья песня Леля; Проводы Масленицы, хор. Из пролога оперы «Снегурочка». Н. Римский-Корсаков.

Веснянки, русские и украинские народные песни.

*Модуль 5. «В музыкальном театре» - 6 часов*

Путешествие в музыкальный театр. Обобщение и систематизация жизненно-музыкальных представлений школьников об особенностях оперного балетного спектаклей. Сравнительный анализ музыкальных тем-характеристик действующих лиц, сценических ситуаций, драматургии в операх и балетах (М. Глинка, К.-В. Глюк, Н. Римский-Корсаков, П. Чайковский). Мюзикл — жанр легкой музыки (Р. Роджерс, А. Рыбников). Особенности музыкального языка, манеры исполнения.

Слушание музыки

Руслан и Людмила. Опера (фрагменты). М. Глинка. Орфей и Эвридика. Опера (фрагменты). К. Глюк.

Снегурочка. Опера (фрагменты). Н. Римский-Корсаков.

Океан-море синее. Вступление к опере «Садко». Н. Римский-Корсаков. Спящая красавица. Балет (фрагменты). П. Чайковский.

Звуки музыки. Р. Роджерс, русский текст М. Цейтлинной.

Волк и семеро козлят на новый лад. Мюзикл. А. Рыбников, сценарий Ю. Энтин.

*Модуль 6. «В концертном зале» - 3 часа*

Жанр инструментального концерта. Мастерство композиторов и исполнителей в воплощении диалога солиста и симфонического оркестра. «Вторая жизнь» народной песни в инструментальном концерте (П. Чайковский). Музыкальные инструменты: флейта, скрипка, их выразительные возможности (И.-С. Бах, К.-В. Глюк, Н. Паганини, П. Чайковский). Выдающиеся скрипичные мастера и исполнители. Звучащие картины. Контрастные образы программной сюиты, симфонии. Темы, сюжеты и образы музыки Л. Бетховена.

Слушание музыки

Концерт № 1 для фортепиано с оркестром. 3-я часть (фрагмент). П.И. Чайковский. Шутка. Из Сюиты № 2 для оркестра. И.-С. Бах.

Мелодия. Из оперы «Орфей и Эвридика». К. Глюк. Мелодия для скрипки и фортепиано. П. Чайковский. Каприз № 24 для скрипки соло. Н. Паганини.

Пер Гюнт. Сюита № 1 (фрагменты); Сюита № 2 (фрагменты). Э. Григ. Симфония № 3 («Героическая») (фрагменты). Л. Бетховен.

Соната № 14 («Лунная») (фрагменты). 1-я часть. Л. Бетховен. Контрданс; К Элизе; Весело. Грустно. Л. Бетховен.

Сурок. Л. Бетховен, русский текст Н. Райского.

Волшебный смычок, норвежская народная песня. Скрипка. Р. Бойко, слова И. Михайлова.

*Модуль 7. «Чтоб музыкантом быть, так надобно уменье...» - 5 часов*

Музыка — источник вдохновения, надежды и радости жизни. Роль композитора, исполнителя, слушателя в создании и бытовании музыкальных сочинений. Сходство и различие музыкальной речи разных композиторов. Образы природы в музыке Г. Свиридова. Музыкальные иллюстрации.

Джаз — искусство XX века. Особенности мелодики и ритма в джазовой музыке. Известные джазовые музыканты-исполнители. Мир музыки С. Прокофьева. П. Чайковский и Э. Григ — певцы родной природы. Нестареющая музыка великого Моцарта.

Слушание музыки

Мелодия для скрипки и фортепиано. П. Чайковский. Утро. Из сюиты «Пер Гюнт», Э. Григ.

Шествие солнца С. Прокофьев.

Снег идет. Из «Маленькой кантаты». Г. Свиридов, стихи Б. Пастернака. Симфония № 40. Финал. В.-А. Моцарт.

Симфония № 9. Финал. Л. Бетховен.

Мы дружим с музыкой. И. Гайдн, русский текст П. Синявского. Чудо-музыка. Д. Кабалевский, слова З. Александровой.

Всюду музыка живет. Я. Дубравин, слова В. Сулова. Музыканты, немецкая народная песня.

Камертон, норвежская народная песня.

Острый ритм. Дж. Гершвин, слова А. Гершвина, русский текст В. Струкова. Колыбельная Клары. Из оперы «Порги и Бесс». Дж. Гершвин.

Демонстрации

Рафаэль «Сикстинская мадонна»;

П. Корин триптих «Александр Невский»; портреты композиторов.

### **3 класс**

#### **Содержание учебного предмета**

*Модуль 1. «Россия – Родина моя» - 5 часов*

Песенность русской музыки. Образы родной природы в романсах русских композиторов. Лирические образы вокальной музыки. Звучащие картины. Образы Родины, защитников Отечества в различных жанрах музыки: кант, народная песня, кантата, опера.

Слушание музыки

Главная мелодия 2-й части. Из Симфонии № 4. П. Чайковский. Жаворонок. М. Глинка, слова Н. Кукольника.

Романс. Из Музыкальных иллюстраций к повести А. Пушкина «Метель». Г. Свиридов.

Радуйся, Росско земле; Орле Российский. Виватные канты. Неизвестные авторы XVIII в.

Славны были наши деды; Вспомним, братцы, Русь и славу! Русские народные песни.

Александр Невский. Кантата (фрагменты). С. Прокофьев. Иван Сусанин. Опера (фрагменты). М. Глинка.

*Модуль 2. «День, полный событий» - 4 часа*

Жизненно-музыкальные впечатления ребенка с утра до вечера. Образы природы, портрет в вокальной и инструментальной музыке. Выразительность и изобразительность музыки разных жанров (инструментальная пьеса, песня, романс, вокальный цикл, фортепианная сюита, балет и др.) и стилей композиторов (П. Чайковский, С. Прокофьев, М. Мусоргский, Э. Григ).

Слушание музыки.

Колыбельная. П. Чайковский, слова А. Майкова. Утро. Из сюиты «Пер Гюнт». Э. Григ.

Заход солнца. Э. Григ, слова А. Мунка, пер. С. Свириденко. Вечерняя песня. М. Мусоргский, слова А. Плещеева.

Болтунья. С. Прокофьев, слова А. Барто. Золушка. Балет (фрагменты). С. Прокофьев.

Джульетта-девочка. Из балета «Ромео и Джульетта». С. Прокофьев.

С няней; С куклой. Из цикла «Детская». Слова и музыка М. Мусоргского. Прогулка.

Тюильрийский сад. Из сюиты «Картинки с выставки». М. Мусоргский. Детский альбом.

Пьесы. П. Чайковский.

*Модуль 3. «О России петь – что стремиться в храм» - 4 часа*

Древнейшая песнь материнства. Образы Богородицы (Девы Марии) в музыке, поэзии, изобразительном искусстве, икона Владимирской Богоматери

— величайшая святыня Руси. Праздники Русской православной церкви: Вербное воскресенье (Вход Господень в Иерусалим), Крещение Руси (988 г.). Святые земли Русской

— княгиня Ольга и князь Владимир. Песнопения и молитвы в церковном богослужении, песни и хоры современных композиторов, воспевающие красоту материнства, любовь, добро. Слушание музыки.

Богородице, Дево, радуйся. № 6. Из «Всенощного бдения». С. Рахманинов. Тропарь иконе Владимирской Божией Матери.

Аве, Мария. Ф. Шуберт, слова В. Скотта, пер. А. Плещеева.

Прелюдия № 1 до мажор. Из I тома «Хорошо темперированного клавира». И.-С. Бах.

Мама. Из вокально-инструментального цикла «Земля». В. Гаврилин, слова В. Шульгиной.

Величание князю Владимиру и княгине Ольге.

*Модуль 4. «Гори, гори ясно, чтобы не погасло!» - 4 часа*

Жанр былины в русском музыкальном фольклоре. Особенности повествования (мелодика и ритмика былин). Певцы-гуслиеры. Образы былинных сказителей (Садко, Баян), певцов-музыкантов (Лель), народные традиции и обряды в музыке русских композиторов. Мелодии в народном стиле. Имитация тембров русских народных инструментов в звучании симфонического оркестра. Звучащие картины.

Слушание музыки

Былина о Добрыне Никитиче, обраб. Н. Римского-Корсакова. Садко и Морской царь. Русская былина (Печорская старина). Песни Баяна. Из оперы «Руслан и Людмила». М. Глинка.

Песни Садко, хор Высота ли, высота. Из оперы «Садко». Н. Римский-Корсаков.

Третья песня Леля; Проводы Масленицы, хор. Из пролога оперы «Снегурочка». Н. Римский-Корсаков.

Веснянки, русские и украинские народные песни.

*Модуль 5. «В музыкальном театре» - 6 часов*

Путешествие в музыкальный театр. Обобщение и систематизация жизненно-музыкальных представлений школьников об особенностях оперного балетного спектаклей. Сравнительный анализ музыкальных тем-характеристик действующих лиц, сценических ситуаций, драматургии в операх и балетах (М. Глинка, К.-В. Глюк, Н. Римский-Корсаков, П. Чайковский). Мюзикл — жанр легкой музыки (Р. Роджерс, А. Рыбников). Особенности музыкального языка, манеры исполнения.

Слушание музыки

Руслан и Людмила. Опера (фрагменты). М. Глинка. Орфей и Эвридика. Опера (фрагменты). К. Глюк.

Снегурочка. Опера (фрагменты). Н. Римский-Корсаков.

Океан-море синее. Вступление к опере «Садко». Н. Римский-Корсаков. Спящая красавица.

Балет (фрагменты). П. Чайковский.

Звуки музыки. Р. Роджерс, русский текст М. Цейтлиной.

Волк и семеро козлят на новый лад. Мюзикл. А. Рыбников, сценарий Ю. Энтин.

*Модуль 6. «В концертном зале» - 6 часов*

Жанр инструментального концерта. Мастерство композиторов и исполнителей в воплощении диалога солиста и симфонического оркестра. «Вторая жизнь» народной песни в инструментальном концерте (П. Чайковский). Музыкальные инструменты: флейта, скрипка, их выразительные возможности (И.-С. Бах, К.-В. Глюк, Н. Паганини, П. Чайковский). Выдающиеся скрипичные мастера и исполнители. Звучащие картины. Контрастные образы программной сюиты, симфонии. Темы, сюжеты и образы музыки Л. Бетховена.

Слушание музыки

Концерт № 1 для фортепиано с оркестром. 3-я часть (фрагмент). П.И. Чайковский. Шутка. Из Сюиты № 2 для оркестра. И.-С. Бах.

Мелодия. Из оперы «Орфей и Эвридика». К. Глюк. Мелодия для скрипки и фортепиано. П. Чайковский. Каприз № 24 для скрипки соло. Н. Паганини.

Пер Гюнт. Сюита № 1 (фрагменты); Сюита № 2 (фрагменты). Э. Григ. Симфония № 3 («Героическая») (фрагменты). Л. Бетховен.

Соната № 14 («Лунная») (фрагменты). 1-я часть. Л. Бетховен. Контрданс; К Элизе; Весело. Грустно. Л. Бетховен.

Сурок. Л. Бетховен, русский текст Н. Райского. Волшебный смычок, норвежская народная песня. Скрипка. Р. Бойко, слова И. Михайлова.

*Модуль 7. «Чтоб музыкантом быть, так надобно уменье...» - 5 часов*

Музыка — источник вдохновения, надежды и радости жизни. Роль композитора, исполнителя, слушателя в создании и бытовании музыкальных сочинений. Сходство и различие музыкальной речи разных композиторов. Образы природы в музыке Г. Свиридова. Музыкальные иллюстрации.

Джаз — искусство XX века. Особенности мелодики и ритма в джазовой музыке. Известные джазовые музыканты-исполнители. Мир музыки С. Прокофьева. П. Чайковский и Э. Григ — певцы родной природы. Нестареющая музыка великого Моцарта.

Слушание музыки

Мелодия для скрипки и фортепиано. П. Чайковский. Утро. Из сюиты «Пер Гюнт», Э. Григ.

Шествие солнца С. Прокофьев.

Снег идет. Из «Маленькой кантаты». Г. Свиридов, стихи Б. Пастернака.

Симфония № 40. Финал. В.-А. Моцарт. Симфония № 9. Финал. Л. Бетховен.

Мы дружим с музыкой. И. Гайдн, русский текст П. Синявского. Чудо-музыка. Д. Кабалевский, слова З. Александровой.

Всюду музыка живет. Я. Дубравин, слова В. Сулова. Музыканты, немецкая народная песня.

Камертон, норвежская народная песня.

Острый ритм. Дж. Гершвин, слова А. Гершвина, русский текст В. Струкова. Колыбельная Клары. Из оперы «Порги и Бесс». Дж. Гершвин.

Демонстрации

Рафаэль «Сикстинская мадонна»;

П. Корин триптих «Александр Невский»; портреты композиторов.

#### **4 класс**

##### **Содержание учебного предмета**

*Модуль 1. «Россия - Родина моя» - 3 часа*

Общность сюжетов, тем интонаций народной музыки и музыки С.В.Рахманинова, М.П.Мусоргского, П.И.Чайковского. *Вокализ*, его отличительные особенности от песни и романса. Жанры народных песен, их особенности. Патриотическая тема в кантате «Александр Невский». Фольклор и творчество композиторов, прославляющих защитников Родины, народных героев. Народные песни.

Слушание музыки

С.В.Рахманинов концерт №3 для фортепиано с оркестром;

«Ты, река ль моя, реченька» р.н.п.; С.В.Рахманинов «Вокализ»;

«Колыбельная» обработка А.Лядова;

«Солдатушки, бравы ребятушки!» р.н.п.;

«А мы просо сеяли» р.н.п.;

«Вставайте, люди русские» (№4) хор из кантаты «Александр Невский» С.С.Прокофьева;

«Мертвое поле» (№6) из кантаты «Александр Невский» С.С.Прокофьева.

*Модуль 2. «О России петь – что стремиться в храм» - 4 часа*

Святые земли Русской: княгиня Ольга, князь Владимир, Илья Муромец. Былина, величание. Народная и профессиональная музыка. Духовная музыка в творчестве композиторов.

Слушание музыки

«Былина об Илье Муромце»;

«Симфония №2» А.П.Бородин (фрагмент); Сюита «Светлый праздник» С.В.Рахманинова;

Гимн Святым равноапостольным Кириллу и Мефодию; Тропарь, величание;

П.Чесноков молитва «Ангел вопияше»; Ф.Шуберт «Аве, Мария».

*Модуль 3. «День, полный событий» - 6 часов*

Образ осени в поэзии А.С.Пушкина и музыке русских композиторов. Лирика в поэзии и музыке. Образы пушкинских сказок в музыке русских композиторов. Музыкальная живопись.

Музыка ярмарочных гуляний: народные песни, наигрыши. Обработка народной музыки. Колокольные звоны.

Слушание музыки

«Осень» из музыкальных иллюстраций поэмы А.С.Пушкина «Метель» Г.Свиридова;

«Осенняя песня» из «Времен года» П.И.Чайковского;

«Три чуда» оркестровое вступление ко 2-й картине 4-го действия из оп. «Сказка о царе Салтане» Н.Римского-Корсакова;

«Уж как по мосту, мосточку» хор из оп. «Евгений Онегин»; Вступление к опере «Борис Годунов» М.Мусоргского.

*Модуль 4. «Гори, гори ясно, чтобы не погасло!» - 3 часа*

Народная песня – летопись жизни народа. Ее интонационная выразительность. Музыка в народном стиле. Многообразие народных инструментов. Состав оркестра русских народных инструментов. Мифы, легенды, предания из сказки о музыке и музыкантах.

Слушание музыки

«Реченька» белорусская народная песня; Русские народные наигрыши;

«Светит месяц» р.н.п.;

Пляска скоморохов из оп. «Снегурочка» Н.А.Римского-Корсакова;

«Симфония №4» (финал) П.И.Чайковского;

Обработка р.н.п «Светит месяц» для оркестра народных инструментов; Белорусская народная сказка «Музыкант-чародей»

*Модуль 5. «В концертном зале» - 5 часов*

Музыкальные инструменты: скрипка, виолончель, гитара. Струнный квартет. Музыкальный жанр – ноктюрн. Музыкальная форма. Вариации. Сюита. Старинная музыка. Судьба и творчество Ф.Шопена. Музыкальные жанры: полонез, мазурка, вальс, песня. Жанры камерной музыки: соната, романс, баркарола.

Слушание музыки

Ноктюрн из квартета А.П.Бородина;

«Вариации на тему рококо» для виолончели с оркестром П.И.Чайковского;

«Старый замок» из фортепианной сюиты «Картинки с выставки» М.П.Мусоргского; Ф.Шопен Вальс №7, полонез №3, мазурка №10;

Соната №8 «Патетическая» Л.ван Бетховен; Баркарола из цикла «Времена года» П.И.Чайковского;

«Арагонская хота», «Баркарола» М.Глинка; С.В.Рахманинов «Сирень».

*Модуль 6. «В музыкальном театре» - 6 часов*

Оп. М.И.Глинки «Иван Сусанин» 2 и 3-е действие. Бал в замке польского короля. Народная музыка представляет две стороны – польскую и русскую. Смена темы семейного счастья с темой разговора Сусанина с поляками. Ответ Сусанина. Сцена в лесу. Изменение в облике поляков. Кульминация – Ария Сусанина. Русский Восток. Поэтизация востока русскими композиторами нашла свое отражение в различных музыкальных жанрах: опере, балете, сюите. Музыка А.И.Хачатуряна. Персонаж народного кукольного театра – Петрушка. Музыка в народном стиле. Оркестровые тембры. Театр музыкальной комедии. Жанры: оперетта, мюзикл. Понятие об этих жанрах.

Слушание музыки

Полонез, мазурка, краковяк, вальс из оперы «Иван Сусанин»; Сцена из 3-го действия оперы «Иван Сусанин»;

Сцена с поляками в лесу из 4-го действия оперы «Иван Сусанин»; Ария Сусанина;

М.П.Мусоргский «Рассвет на Москве-реке»; М.П.Мусоргский песня Марфы «Исходила младешенька»; Персидский хор из оперы М.И.Глинки «Руслан и Людмила»;

Танец с саблями из балета «Гаянэ» А.Хачатуряна;

«Ярмарка» 1-я картина из балета «Петрушка» И.Стравинского; Вальс из оперетты «Летучая Мышь» И.Штрауса;

«Я танцевать хочу» сцена из мюзикла «Моя прекрасная леди» Ф.Лоу.

*Модуль 7. «Чтоб музыкантом быть, так надобно уметь...» - 7 часов*

Музыкальный инструмент гитара. История этого инструмента. Импровизация, обработка, переложение музыки для гитары. Гитара – универсальный инструмент. Авторская песня:



Б.Окуджава, В.Высоцкий, Т.и С.Никитины. Н.А.Римский-Корсаков — величайший музыкант-сказочник. Сюита «Шехерезада». Музыкальные образы. Образ моря в опере и сюите. Музыкальная живопись. Величайшие исполнители: С.Рихтер, С.Лемешев, М.Ростропович. Слушание музыки С.В.Рахманинов «Прелюдия»; Ф.Шопен Прелюдия №7, прелюдия №20; Ф.Шопен Этюд №12 И.С.Бах «Шутка»; М.И.Глинка «Попутная песня»; В.А.Моцарт симфония №40; Э.Григ «Утро»; Н.Римский-Корсаков «Шехерезада» 1 часть; Б.Окуджава «Давайте восклицать».

### Поурочно-тематическое планирование 1 класс

№ урока	Тема	Количество часов
1.	«И Муза вечная со мной!»	1
2.	Хоровод муз.	1
3.	Повсюду музыка слышна.	1
4.	Душа музыки – мелодия.	1
5.	Музыка осени.	1
6.	«Сочини мелодию».	1
7.	«Азбука, азбука каждому нужна...»	1
8.	«Музыкальная азбука»	1
9.	«Музыкальные инструменты»	1
10.	Музыкальные инструменты.	1
11.	«Садко».	1
12.	«Музыкальные инструменты.»	1
13.	«Звучащие картины»	1
14.	«Разыграй песню».	1
15.	«Пришло Рождество, начинается торжество»	1
16.	Добрый праздник среди зимы.	1
17.	«Край, в котором ты живешь».	1
18.	«Художник, поэт, композитор».	1
19.	«Музыка утра».	1
20.	«Музыка вечера»	1
21.	«Музыкальные портреты».	1
22.	«Разыграй сказку».	1
23.	«Музы не молчали»	1
24.	«Мамин праздник»	1
25.	Музыкальные инструменты.	1
26.	«У каждого свой музыкальный инструмент».	1
27.	«Музыкальные инструменты».	1
28.	«Чудесная лютня».	1
29.	«Музыка в цирке».	1
30.	«Дом, который звучит».	1
31.	«Опера-сказка».	1
32.	«Ничего на свете лучше нету».	1
33.	Урок - обобщение	1

2 класс

### Поурочно-тематическое планирование

№ урока	Тема	Количество часов
1.	Мелодия	1
2.	Здравствуй Родина моя! Моя Россия!	1
3.	Гимн России!	1

4.	Музыкальные инструменты (фортепиано).	1
5.	Природа и музыка.	1
6.	Прогулка	1
7.	Танцы, танцы, танцы	1
8.	Эти разные марши. Звучащие картины.	1
9.	Расскажи сказку. Колыбельные. Мама.	1
10.	Великий колокольный звон. Звучащие картины	1
11.	Святые земли русской.	1
12.	Князь Александр Невский	1
13.	Сергий Радонежский.	1
14.	Молитва.	1
15.	Рождество Христово!.	1
16.	Музыка на Новогоднем празднике	1
17.	Русские народные инструменты	1
18.	Разыграй песню.	1
19.	Музыка в народном стиле. Сочини песенку.	1
20.	Обряды и праздники русского народа.	1
21.	Сказка будет впереди.	1
22.	Детский музыкальный театр. Опера. Балет.	1
23.	Театр оперы и балета. Балет.	1
24.	Волшебная палочка дирижера.	1
25.	Опера «Руслан и Людмила». Сцены из оперы	1
26.	«Какое чудное мгновенье!» Увертюра. Финал.	1
27.	Симфоническая сказка (С.Прокофьев «Петя и волк»).	1
28.	«Картинки с выставки». Музыкальное впечатление.	1
29.	«Звучит нестареющий Моцарт». Симфония №40. Увертюра.	1
30.	Музыкальные инструменты (орган).	1
31.	Все в движении. Попутная песня.	1
32.	«Два лада» Природа и музыка.	1
33.	Мир композитора П.Чайковский.	1
34.	Урок-обобщение	1

3 класс

### Поурочно-тематическое планирование

№ урока	Тема	Количество часов
1.	Мелодия – душа музыки	1
2.	Природа и музыка	1
3.	Виват, Россия	1
4.	Кантата "Александр Невский"	1
5.	Опера "Иван Сусанин"	1
6.	Утро	1
7.	Портрет в музыке	1
8.	Детские образы в музыке	1
9.	Вечер	1
10.	"Радуйся, Мария!"	1
11.	Древнейшая песнь материнства.	1
12.	Вербное воскресенье	1
13.	Святые земли русской	1
14.	Жанр былины в русском музыкальном фольклоре	1
15.	Былина о Садко и Морском царе.	1
16.	Звучащие картины	1
17.	Прощание с Масленицей	1
18.	Опера "Руслан и Людмила"	1

19.	Опера "Орфей и Эвридика"	1
20.	Опера "Снегурочка"	1
21.	Океан-море синее	1
22.	Балет "Спящая красавица"	1
23.	В современных ритмах	1
24.	Музыкальное состязание.	1
25.	Музыкальные инструменты: скрипка	1
26.	Музыкальные инструменты: флейта	1
27.	Сюита "Пер Гюнт"	1
28.	Симфония "Героическая"	1
29.	Мир Бетховена	1
30.	Чудо-музыка	1
31.	Джаз – музыка XX века	1
32.	Образы природы в музыке Г. Свиридова	1
33.	Мир музыки С. Прокофьева	1
34.	Урок-обобщение	1

4 класс

### Поурочно-тематическое планирование

№ урока	Тема	Количество часов
1.	Мелодия	1
2.	Жанры народных песен. Звучащие картины.	1
3.	Я пойду по полю белому. На великий праздник собралась Русь.	1
4.	Святые земли Русской.	1
5.	«Кирилл и Мефодий»	1
6.	«Праздников праздник, торжество из торжеств».	1
7.	«Родной обычай старины».	1
8.	Приют спокойствия, трудов и вдохновенья	1
9.	«Что за прелесть эти сказки!»	1
10.	Святогорский монастырь.	1
11.	Зимнее утро. Зимний вечер.	1
12.	Колокольные звоны.	1
13.	Музыкальные инструменты России.	1
14.	Оркестр русских народных инструментов.	1
15.	«Музыкант – чародей».	1
16.	«Музыкальные инструменты»	1
17.	«Старый замок».	1
18.	Не молкнет сердце чуткое Шопена.	1
19.	«Годы странствий»	1
20.	М. Глинка опера «Иван Сусанин»	1
21.	"Сцена в лесу"	1
22.	М.Мусоргский «Хованщина».	1
23.	«Восточные мотивы» .	1
24.	Балет «Петрушка».	1
25.	Театр музыкальной комедии.	1
26.	Исповедь души.	1
27.	Прелюдия.	1
28.	Революционный этюд.»Рассвет на Москве-реке»	1
29.	Мастерство исполнителя.	1
30.	Музыкальный инструмент - гитара.	1
31.	«В интонации спрятан человек».	1
32.	«Музыкальный сказочник»	1

33.	«Рассвет на Москве-реке».	1
34.	Урок-обобщение	1

## Планируемые предметные результаты освоения рабочей программы

### 1 класс

- 1) формирование представления о роли музыки в жизни человека, в его духовно-нравственном развитии;
- 2) формирование устойчивого интереса к музыке и различным видам (или какому-либо виду) музыкально-творческой деятельности;
- 3) умение воспринимать музыку и выражать свое отношение к музыкальным произведениям;
- 4) умение воплощать музыкальные образы при создании театрализованных и музыкально-пластических композиций, исполнении вокально-хоровых произведений, в импровизациях;
- 5) формирование представлений о роли музыки в жизни человека, в его духовно-нравственном развитии;
- 6) формирование общих представлений о музыкальной картине мира;
- 7) формирование основ музыкальной культуры, (в том числе на материале музыкальной культуры родного края), наличие художественного вкуса и интереса к музыкальному искусству и музыкальной деятельности;
- 8) формирование устойчивого интереса к музыке и к различным видам музыкально-творческой деятельности (слушание, пение, движения под музыку и др.);
- 9) умение воспринимать музыку и выражать свое отношение к музыкальным произведениям;
- 10) умение эмоционально и осознанно относиться к музыке различных направлений (фольклору, религиозной, классической и современной музыке).

### 2 класс

- 1) формирование представления о роли музыки в жизни человека, в его духовно-нравственном развитии;
- 2) формирование устойчивого интереса к музыке и различным видам (или какому-либо виду) музыкально-творческой деятельности;
- 3) умение воспринимать музыку и выражать свое отношение к музыкальным произведениям;
- 4) умение воплощать музыкальные образы при создании театрализованных и музыкально-пластических композиций, исполнении вокально-хоровых произведений, в импровизациях.
- 5) формирование представления о роли музыки в жизни человека, в его духовно нравственном развитии;
- 6) формирование основ музыкальной культуры, в том числе на материале музыкальной культуры родного края, развитие художественного вкуса и интереса к музыкальному искусству и музыкальной деятельности;
- 7) формирование устойчивого интереса к музыке и различным видам (или какому-либо виду) музыкально-творческой деятельности;
- 8) умение воспринимать музыку и выражать свое отношение к музыкальным произведениям;
- 9) умение воплощать музыкальные образы при создании театрализованных и музыкально-пластических композиций, исполнении вокально-хоровых произведений, в импровизациях.

### 3 класс

- 1) формирование представления о роли музыки в жизни человека, в его духовно-нравственном развитии;
- 2) формирование основ музыкальной культуры, в том числе на материале музыкальной культуры родного края, развитие художественного вкуса и интереса к музыкальному искусству и музыкальной деятельности;
- 3) формирование устойчивого интереса к музыке и различным видам (или какому-либо виду) музыкально-творческой деятельности;
- 4) умение воспринимать музыку и выражать свое отношение к музыкальным произведениям;
- 5) умение воплощать музыкальные образы при создании театрализованных и музыкально-пластических композиций, исполнении вокально-хоровых произведений, в импровизациях.

#### **4 класс**

- 1) формирование представления о роли музыки в жизни человека, в его духовно-нравственном развитии;
- 2) формирование общего представления о музыкальной картине мира;
- 3) знание основных закономерностей музыкального искусства на примере изучаемых музыкальных произведений;
- 4) формирование основ музыкальной культуры, в том числе на материале музыкальной культуры родного края, развитие художественного вкуса и интереса к музыкальному искусству и музыкальной деятельности;
- 5) формирование устойчивого интереса к музыке и различным видам (или какому-либо виду) музыкально-творческой деятельности;
- 6) умение воспринимать музыку и выражать свое отношение к музыкальным произведениям;
- 7) умение эмоционально и осознанно относиться к музыке различных направлений: фольклору, музыке религиозной традиции, классической и современной; понимать содержание, интонационно-образный смысл произведений разных жанров и стилей;
- 8) умение воплощать музыкальные образы при создании театрализованных и музыкально-пластических композиций, исполнении вокально-хоровых произведений, в импровизациях.

#### **Рабочая программа учебного предмета «ТЕХНОЛОГИЯ»**

Рабочая программа по технологии адаптирована для обучающихся с тяжелыми нарушениями речи (вариант 5.2), составлена в соответствии с Федеральным государственным образовательным стандартом начального общего образования обучающихся с ограниченными возможностями здоровья на основе Федеральной адаптированной образовательной программы начального общего образования обучающихся с ограниченными возможностями здоровья.

В соответствии с Учебным планом адаптированной основной общеобразовательной программы начального общего образования обучающихся с тяжелыми нарушениями речи (вариант 5.2) в 1 дополнительном—4 классах — 135 (по 1 часу в неделю): 33 часа в 1 дополнительном и 1 классе и по 34 часа во 2—4 классах.

Для реализации программы используется учебник из федерального перечня учебников, рекомендованных (допущенных) Министерством просвещения Российской Федерации к использованию в образовательном процессе «Технология» (авторы Лутцева Е.А. и др.), Учебник входит в переработанную в соответствии с Федеральным государственным образовательным стандартом начального общего образования линию УМК «Школа России».

Рабочая программа сформирована с учетом рабочей программы воспитания образовательной организации, предусматривает реализацию коррекционно-развивающей работы, направленной на коррекцию дефекта речевого развития обучающихся.

Одним из условий успешной образовательной-коррекционной работы с обучающимися, имеющими тяжелые нарушения речи, является создание благоприятной речевой среды, что обеспечивается организацией и соблюдением единого речевого режима. Это предполагает создание индивидуализированной коррекционно-развивающей коммуникативно ориентированной среды в стенах образовательного учреждения и, по возможности, вне его.

Речевой режим обеспечивается:

образцовой речью окружающих (педагогических работников, администрации, сотрудников образовательной организации);

созданием условий для речевого общения обучающихся с окружающими, целенаправленной организацией коммуникативных ситуаций;

стимуляцией речевой активности обучающихся и активизацией их речевых возможностей;

координацией речезыкового материала, отрабатываемого в учебной и внеучебной работе (словарь, грамматические конструкции, модели текстов), в том числе при проведении режимных и организационных моментов;

соблюдением единой системы требований к речи и речевому поведению обучающихся, постоянным доброжелательным и тактичным вниманием к качеству речи.

Индивидуализация речевого режима предполагает:

осведомленность педагогических работников о речевых возможностях обучающегося, их готовность к оказанию необходимой помощи (дать необходимый речевой образец, подсказать необходимые речевые действия);

индивидуализацию выполняемых обучающимся вербализованных заданий в соответствии со структурой нарушения речи, степенью его проявления, а также изученным программным материалом;

проведение специальной работы при подготовке к устным публичным выступлениям, включающей отработку текстов в смысловом и произносительном планах, а также формирование мотивации к публичной речи с учетом личностных особенностей обучающегося.

## **СОДЕРЖАНИЕ ОБУЧЕНИЯ**

### **1 (дополнительный) класс**

#### **Технологии, профессии и производства**

Подготовка к работе. Рабочее место, его организация в зависимости от вида работы. Представления о материалах, их происхождении; представления об инструментах, их названиях и функциях. Рациональное размещение на рабочем месте материалов и инструментов (практические действия); формирование практических умений поддержания порядка во время работы; уборка по окончании работы. Оречевление осваиваемых алгоритмов в рамках речевых возможностей, в том числе, с использованием опор. Рациональное и безопасное использование и хранение инструментов. Профессии родных и знакомых. Традиции и праздники народов России.

#### **Технологии ручной обработки материалов**

Алгоритмы рационального использования обрабатываемых материалов. Совместный (групповой, под руководством учителя) анализ конструктивных особенностей материалов, выбор материала для изделия из предложенных вариантов (с учетом изученных свойств).

Базовые представления об основных технологических операциях ручной обработки материалов: разметка деталей, выделение деталей, формообразование деталей, сборка изделия, отделка изделия или его деталей (практические навыки, оречевление в рамках речевых возможностей).

Способы разметки деталей: на глаз и от руки, по шаблону, по линейке (как направляющему инструменту без откладывания размеров) с опорой на рисунки, простейшую схему. Знакомство с некоторыми условными графическими изображениями (обозначение операций, способов и приёмов работы, последовательности изготовления изделий; название в рамках речевых возможностей).

Коллективный анализ изделия-образца (под руководством учителя). Коллективное составление замысла изделия, планирование хода работы (с использованием опорных знаком-символов, иллюстраций, рисунков).

Способы соединения заранее подготовленных или самостоятельно сделанных деталей в изделии: с помощью пластилина, клея, скручивание и др. Приёмы и правила аккуратной работы с клеем (практическое освоение, оречевление в рамках речевых возможностей).

Отделка изделия или его деталей (окрашивание, аппликация и др.).

Подбор соответствующих инструментов и способов обработки материалов в зависимости от их свойств и видов изделий (относительно изученных материалов и инструментов).

Пластические массы, их виды (пластилин, глина и др.). Приёмы изготовления изделий доступной по сложности формы из них: разметка на глаз, отделение части (стекой, отрыванием), придание формы.

Наиболее распространённые виды бумаги (практическое ознакомление без использования терминов, сортировка образцов по виду бумаги, экспериментирование с разными видами бумаги для выявления свойств). Общие свойства бумаги. Простейшие способы обработки бумаги различных видов: сгибание и складывание, сминание, обрывание, склеивание и др. Резание бумаги ножницами. Правила безопасной работы, передачи и хранения ножниц.

Виды природных материалов (плоские — листья и объёмные — орехи, шишки, семена, ветки). Приёмы работы с природными материалами: подбор материалов в соответствии с замыслом, составление композиции, соединение деталей (приклеивание, склеивание с помощью прокладки, соединение с помощью пластилина).

Использование дополнительных отделочных материалов (краски и др.).

### **Конструирование и моделирование**

Коллективный анализ изделия-образца (под руководством учителя). Коллективное составление замысла изделия, планирование хода работы (с использованием опорных знаков-символов, иллюстраций, рисунков). Изготовление изделий по образцу, рисунку, коллективно составленному плану с использованием рисунков, иллюстраций, графических символов.

Простые и объёмные конструкции из разных материалов (пластические массы, бумага, природные материалы) и способы их создания. Общее представление о конструкции изделия; детали и части изделия, их взаимное расположение в общей конструкции. Способы соединения деталей в изделиях из разных материалов. Образец, анализ конструкции образцов изделий. Конструирование по модели (на плоскости). Элементарное прогнозирование порядка действий в зависимости от желаемого/необходимого результата; выбор способа работы в зависимости от требуемого результата/ замысла.

### **Информационно-коммуникационные технологии**

Персональный компьютер (ПК), проекционное оборудование, их место в курсе «Технология». Правила пользования ПК для сохранения здоровья.

Коллективное создание презентации на 1 слайде (под руководством учителя), добавление простейших объектов на слайд (выставка работ).

## **1 КЛАСС**

### **Технологии, профессии и производства**

Природное и техническое окружение человека. Природа как источник сырьевых ресурсов и творчества мастеров. Красота и разнообразие природных форм, их передача в изделиях из различных материалов. Наблюдения природы и фантазия мастера – условия создания изделия. Бережное отношение к природе. Общее понятие об изучаемых материалах, их происхождении, разнообразии. Подготовка к работе. Рабочее место, его организация в зависимости от вида работы. Рациональное размещение на рабочем месте материалов и инструментов, поддержание порядка во время работы, уборка по окончании работы. Рациональное и безопасное использование и хранение инструментов.

Профессии родных и знакомых. Профессии, связанные с изучаемыми материалами и производствами. Профессии сферы обслуживания.

Традиции и праздники народов России, ремёсла, обычаи.

### **Технологии ручной обработки материалов**

Бережное, экономное и рациональное использование обрабатываемых материалов. Использование конструктивных особенностей материалов при изготовлении изделий.

Основные технологические операции ручной обработки материалов: разметка деталей, выделение деталей, формообразование деталей, сборка изделия, отделка изделия или его деталей. Общее представление.

Способы разметки деталей: на глаз и от руки, по шаблону, по линейке (как направляющему инструменту без откладывания размеров) и изготовление изделий с опорой на рисунки, графическую инструкцию, простейшую схему. Чтение условных графических изображений (называние операций, способов и приёмов работы, последовательности изготовления изделий). Правила экономной и аккуратной разметки. Рациональная разметка и вырезание нескольких одинаковых деталей из бумаги. Способы соединения деталей в изделии: с помощью пластилина, клея, скручивание, сшивание и другое. Приёмы и правила аккуратной работы с клеем. Отделка изделия или его деталей (окрашивание, вышивка, аппликация и другое).

Подбор соответствующих инструментов и способов обработки материалов в зависимости от их свойств и видов изделий. Инструменты и приспособления (ножницы, линейка, игла, гладилка, стека, шаблон и другие), их правильное, рациональное и безопасное использование.

Пластические массы, их виды (пластилин, пластика и другое). Приёмы изготовления изделий доступной по сложности формы из них: разметка на глаз, отделение части (стекой, отрыванием), придание формы.

Наиболее распространённые виды бумаги. Их общие свойства. Простейшие способы обработки бумаги различных видов: сгибание и складывание, сминание, обрывание, склеивание и другое. Резание бумаги ножницами. Правила безопасной работы, передачи и хранения ножниц. Картон.

Виды природных материалов (плоские – листья и объёмные – орехи, шишки, семена, ветки). Приёмы работы с природными материалами: подбор материалов в соответствии с замыслом, составление композиции, соединение деталей (приклеивание, склеивание с помощью прокладки, соединение с помощью пластилина).

Общее представление о тканях (текстиле), их строении и свойствах. Швейные инструменты и приспособления (иглы, булавки и другие). Отмеривание и заправка нитки в иголку, строчка прямого стежка.

Использование дополнительных отделочных материалов.

### **Конструирование и моделирование**

Простые и объёмные конструкции из разных материалов (пластические массы, бумага, текстиль и другое) и способы их создания. Общее представление о конструкции изделия, детали и части изделия, их взаимное расположение в общей конструкции. Способы соединения деталей в изделиях из разных материалов. Образец, анализ конструкции образцов изделий, изготовление изделий по образцу, рисунку. Конструирование по модели (на плоскости). Взаимосвязь выполняемого действия и результата. Элементарное прогнозирование порядка действий в зависимости от желаемого (необходимого) результата, выбор способа работы в зависимости от требуемого результата (замысла).

### **Информационно-коммуникативные технологии**

Демонстрация учителем готовых материалов на информационных носителях.

Информация. Виды информации.

## **2 КЛАСС**

### **Технологии, профессии и производства**

Рукотворный мир – результат труда человека. Элементарные представления об основном принципе создания мира вещей: прочность конструкции, удобство использования, эстетическая выразительность. Средства художественной выразительности (композиция, цвет, тон и другие). Изготовление изделий с учётом данного принципа. Общее представление о технологическом процессе: анализ устройства и назначения изделия, выстраивание последовательности практических действий и технологических операций, подбор материалов и инструментов, экономная разметка, обработка с целью получения (выделения) деталей, сборка, отделка изделия, проверка изделия в действии, внесение необходимых дополнений и изменений. Изготовление изделий из различных материалов с соблюдением этапов технологического процесса.

Традиции и современность. Новая жизнь древних профессий. Совершенствование их технологических процессов. Мастера и их профессии, правила мастера. Культурные традиции. Техника на службе человеку.

Элементарная творческая и проектная деятельность (создание замысла, его детализация и воплощение). Несложные коллективные, групповые проекты.

### **Технологии ручной обработки материалов**

Многообразие материалов, их свойств и их практическое применение в жизни. Исследование и сравнение элементарных физических, механических и технологических свойств различных материалов. Выбор материалов по их декоративно-художественным и конструктивным свойствам.

Называние и выполнение основных технологических операций ручной обработки материалов в процессе изготовления изделия: разметка деталей (с помощью линейки (угольника, циркуля), формообразование деталей (сгибание, складывание тонкого картона и плотных видов бумаги и другое), сборка изделия (сшивание). Подвижное соединение



деталей изделия. Использование соответствующих способов обработки материалов в зависимости от вида и назначения изделия.

Виды условных графических изображений: рисунок, простейший чертёж, эскиз, схема. Чертёжные инструменты – линейка (угольник, циркуль). Их функциональное назначение, конструкция. Приёмы безопасной работы колющими (циркуль) инструментами.

Технология обработки бумаги и картона. Назначение линий чертежа (контур, линия разреза, сгиба, выносная, размерная). Чтение условных графических изображений. Построение прямоугольника от двух прямых углов (от одного прямого угла). Разметка деталей с опорой на простейший чертёж, эскиз. Изготовление изделий по рисунку, простейшему чертежу или эскизу, схеме. Использование измерений, вычислений и построений для решения практических задач. Сгибание и складывание тонкого картона и плотных видов бумаги – биговка. Подвижное соединение деталей на проволоку, толстую нитку.

Технология обработки текстильных материалов. Строеие ткани (поперечное и продольное направление нитей). Ткани и нитки растительного происхождения (полученные на основе натурального сырья). Виды ниток (швейные, мулине). Трикотаж, нетканые материалы (общее представление), его строение и основные свойства. Строчка прямого стежка и её варианты (перевивы, наборы) и (или) строчка косого стежка и её варианты (крестик, стебельчатая, ёлочка). Лекало. Разметка с помощью лекала (простейшей выкройки). Технологическая последовательность изготовления несложного швейного изделия (разметка деталей, выкраивание деталей, отделка деталей, сшивание деталей).

Использование дополнительных материалов (например, проволока, пряжа, бусины и другие).

### **Конструирование и моделирование**

Основные и дополнительные детали. Общее представление о правилах создания гармоничной композиции. Симметрия, способы разметки и конструирования симметричных форм.

Конструирование и моделирование изделий из различных материалов по простейшему чертежу или эскизу. Подвижное соединение деталей конструкции. Внесение элементарных конструктивных изменений и дополнений в изделие.

### **Информационно-коммуникативные технологии**

Демонстрация учителем готовых материалов на информационных носителях.

Поиск информации. Интернет как источник информации.

## **3 КЛАСС**

### **Технологии, профессии и производства**

Непрерывность процесса деятельностного освоения мира человеком и создания культуры. Материальные и духовные потребности человека как движущие силы прогресса.

Разнообразие творческой трудовой деятельности в современных условиях. Разнообразие предметов рукотворного мира: архитектура, техника, предметы быта и декоративно-прикладного искусства. Современные производства и профессии, связанные с обработкой материалов, аналогичных используемым на уроках технологии.

Общие правила создания предметов рукотворного мира: соответствие формы, размеров, материала и внешнего оформления изделия его назначению. Стилиевая гармония в предметном ансамбле, гармония предметной и окружающей среды (общее представление).

Мир современной техники. Информационно-коммуникационные технологии в жизни современного человека. Решение человеком инженерных задач на основе изучения природных законов – жёсткость конструкции (трубчатые сооружения, треугольник как устойчивая геометрическая форма и другие).

Бережное и внимательное отношение к природе как источнику сырьевых ресурсов и идей для технологий будущего.

Элементарная творческая и проектная деятельность. Коллективные, групповые и индивидуальные проекты в рамках изучаемой тематики. Совместная работа в малых группах, осуществление сотрудничества, распределение работы, выполнение социальных ролей (руководитель (лидер) и подчинённый).

### **Технологии ручной обработки материалов**

Некоторые (доступные в обработке) виды искусственных и синтетических материалов. Разнообразие технологий и способов обработки материалов в различных видах изделий, сравнительный анализ технологий при использовании того или иного материала (например, аппликация из бумаги и ткани, коллаж и другие). Выбор материалов по их декоративно-художественным и технологическим свойствам, использование соответствующих способов обработки материалов в зависимости от назначения изделия.

Инструменты и приспособления (циркуль, угольник, канцелярский нож, шило и другие), называние и выполнение приёмов их рационального и безопасного использования.

Углубление общих представлений о технологическом процессе (анализ устройства и назначения изделия, выстраивание последовательности практических действий и технологических операций, подбор материалов и инструментов, экономная разметка материалов, обработка с целью получения деталей, сборка, отделка изделия, проверка изделия в действии, внесение необходимых дополнений и изменений). Рицовка. Изготовление объёмных изделий из развёрток. Преобразование развёрток несложных форм.

Технология обработки бумаги и картона. Виды картона (гофрированный, толстый, тонкий, цветной и другой). Чтение и построение простого чертежа (эскиза) развёртки изделия. Разметка деталей с опорой на простейший чертёж, эскиз. Решение задач на внесение необходимых дополнений и изменений в схему, чертёж, эскиз. Выполнение измерений, расчётов, несложных построений.

Выполнение рицовки на картоне с помощью канцелярского ножа, выполнение отверстий шилом.

Технология обработки текстильных материалов. Использование трикотажа и нетканых материалов для изготовления изделий. Использование вариантов строчки косого стежка (крестик, стебельчатая и другие) и (или) петельной строчки для соединения деталей изделия и отделки. Пришивание пуговиц (с двумя-четырьмя отверстиями). Изготовление швейных изделий из нескольких деталей.

Использование дополнительных материалов. Комбинирование разных материалов в одном изделии.

### **Конструирование и моделирование**

Конструирование и моделирование изделий из различных материалов, в том числе наборов «Конструктор» по заданным условиям (техничко-технологическим, функциональным, декоративно-художественным). Способы подвижного и неподвижного соединения деталей набора «Конструктор», их использование в изделиях, жёсткость и устойчивость конструкции.

Создание простых макетов и моделей архитектурных сооружений, технических устройств, бытовых конструкций. Выполнение заданий на доработку конструкций (отдельных узлов, соединений) с учётом дополнительных условий (требований). Использование измерений и построений для решения практических задач. Решение задач на мысленную трансформацию трёхмерной конструкции в развёртку (и наоборот).

### **Информационно-коммуникативные технологии**

Информационная среда, основные источники (органы восприятия) информации, получаемой человеком. Сохранение и передача информации. Информационные технологии. Источники информации, используемые человеком в быту: телевидение,

радио, печатные издания, персональный компьютер и другие. Современный информационный мир. Персональный компьютер (ПК) и его назначение. Правила пользования ПК для сохранения здоровья. Назначение основных устройств компьютера для ввода, вывода и обработки информации. Работа с доступной информацией (книги, музеи, беседы (мастер-классы) с мастерами, Интернет, видео, DVD). Работа с текстовым редактором Microsoft Word или другим.

#### **4 КЛАСС**

##### **Технологии, профессии и производства**

Профессии и технологии современного мира. Использование достижений науки в развитии технического прогресса. Изобретение и использование синтетических материалов с определёнными заданными свойствами в различных отраслях и профессиях. Нефть как универсальное сырьё. Материалы, получаемые из нефти (пластик, стеклоткань, пенопласт и другие).

Профессии, связанные с опасностями (пожарные, космонавты, химики и другие).

Информационный мир, его место и влияние на жизнь и деятельность людей. Влияние современных технологий и преобразующей деятельности человека на окружающую среду, способы её защиты.

Сохранение и развитие традиций прошлого в творчестве современных мастеров. Бережное и уважительное отношение людей к культурным традициям. Изготовление изделий с учётом традиционных правил и современных технологий (лепка, вязание, шитьё, вышивка и другое).

Элементарная творческая и проектная деятельность (реализация заданного или собственного замысла, поиск оптимальных конструктивных и технологических решений). Коллективные, групповые и индивидуальные проекты на основе содержания материала, изучаемого в течение учебного года. Использование комбинированных техник создания конструкций по заданным условиям в выполнении учебных проектов.

##### **Технологии ручной обработки материалов**

Синтетические материалы – ткани, полимеры (пластик, поролон). Их свойства. Создание синтетических материалов с заданными свойствами.

Использование измерений, вычислений и построений для решения практических задач. Внесение дополнений и изменений в условные графические изображения в соответствии с дополнительными (изменёнными) требованиями к изделию.

Технология обработки бумаги и картона. Подбор материалов в соответствии с замыслом, особенностями конструкции изделия. Определение оптимальных способов разметки деталей, сборки изделия. Выбор способов отделки. Комбинирование разных материалов в одном изделии.

Совершенствование умений выполнять разные способы разметки с помощью чертёжных инструментов. Освоение доступных художественных техник.

Технология обработки текстильных материалов. Обобщённое представление о видах тканей (натуральные, искусственные, синтетические), их свойствах и областях использования. Дизайн одежды в зависимости от её назначения, моды, времени. Подбор текстильных материалов в соответствии с замыслом, особенностями конструкции изделия. Раскрой деталей по готовым лекалам (выкройкам), собственным несложным. Строчка петельного стежка и её варианты («тамбур» и другие), её назначение (соединение и отделка деталей) и (или) строчки петлеобразного и крестообразного стежков (соединительные и отделочные). Подбор ручных строчек для сшивания и отделки изделий. Простейший ремонт изделий.

Технология обработки синтетических материалов. Пластик, поролон, полиэтилен. Общее знакомство, сравнение свойств. Самостоятельное определение технологий их обработки в сравнении с освоенными материалами.

Комбинированное использование разных материалов.

##### **Конструирование и моделирование**

Современные требования к техническим устройствам (экологичность, безопасность, эргономичность и другие).

Конструирование и моделирование изделий из различных материалов, в том числе наборов «Конструктор» по проектному заданию или собственному замыслу. Поиск оптимальных и доступных новых решений конструкторско-технологических проблем на всех этапах аналитического и технологического процесса при выполнении индивидуальных творческих и коллективных проектных работ.

Робототехника. Конструктивные, соединительные элементы и основные узлы робота. Инструменты и детали для создания робота. Конструирование робота. Составление алгоритма действий робота. Программирование, тестирование робота. Преобразование конструкции робота. Презентация робота.

#### **Информационно-коммуникативные технологии**

Работа с доступной информацией в Интернете и на цифровых носителях информации.

Электронные и медиаресурсы в художественно-конструкторской, проектной, предметной преобразующей деятельности. Работа с готовыми цифровыми материалами. Поиск дополнительной информации по тематике творческих и проектных работ, использование рисунков из ресурса компьютера в оформлении изделий и другое. Создание презентаций в программе PowerPoint или другой.

### **Тематическое планирование 1 (ДОПОЛНИТЕЛЬНЫЙ) КЛАСС**

#### **1 КЛАСС**

№ п/ п	Наименование разделов и тем программы	Количество часов			Электронные (цифровые) образовательны е ресурсы
		Всего	Контрольны е работы	Практически е работы	
1	Природное и техническое окружение человека	2			
2	Природные материалы. Свойства. Технологии обработки	5			
3	Способы соединения природных материалов	1			
4	Композиция в художественно- декоративных изделиях	2			
5	Пластические массы. Свойства. Технология обработки	1			
6	Изделие.	1			

	Основа и детали изделия. Понятие «технология»				
7	Получение различных форм деталей изделия из пластилина	2			
8	Бумага. Ее основные свойства. Виды бумаги	1			
9	Картон. Его основные свойства. Виды картона	1			
10	Сгибание и складывание бумаги	3			
11	Ножницы – режущий инструмент. Резание бумаги и тонкого картона ножницами. Понятие «конструкция»	3			
12	Шаблон – приспособление . Разметка бумажных деталей по шаблону	5			
13	Общее представление о тканях и нитках	1			
14	Швейные иглы и приспособления	1			
15	Варианты строчки прямого стежка (перевивы). Вышивка	3			
16	Резервное время	1			
ОБЩЕЕ КОЛИЧЕСТВО ЧАСОВ ПО		33	0	0	

ПРОГРАММЕ					
2 КЛАСС					
№ п/ п	Наименование разделов и тем программы	Количество часов			Электронные (цифровые) образовательны е ресурсы
		Всего	Контрольны е работы	Практически е работы	
1	Повторение и обобщение пройденного в первом классе	1			
2	Средства художественной выразительности (композиция, цвет, форма, размер, тон, светотень, симметрия) в работах мастеров	4			
3	Биговка. Сгибание тонкого картона и плотных видов бумаги	4			
4	Технология и технологические операции ручной обработки материалов (общее представление)	1			
5	Элементы графической грамоты	2			
6	Разметка прямоугольных деталей от двух прямых углов по линейке	3			
7	Угольник – чертежный (контрольно-измерительный) инструмент. Разметка прямоугольных деталей по	1			

	угольнику				
8	Циркуль – чертежный (контрольно- измерительный) инструмент. Разметка круглых деталей циркулем	2			
9	Подвижное и неподвижное соединение деталей. Соединение деталей изделия «щелевым замком»	5			
10	Машины на службе у человека	2			
11	Натуральные ткани. Основные свойства натуральных тканей	1			
12	Виды ниток. Их назначение, использование	1			
13	Технология изготовления швейных изделий. Лекало. Строчка косого стежка и ее варианты	6			
14	Резервное время	1			
ОБЩЕЕ КОЛИЧЕСТВО ЧАСОВ ПО ПРОГРАММЕ		34	0	0	

### 3 КЛАСС

№ п/ п	Наименование разделов и тем программы	Количество часов			Электронные (цифровые) образовательны е ресурсы
		Всего	Контрольны е работы	Практически е работы	
1	Повторение и обобщение пройденного во	1			

	втором классе				
2	Информационно-коммуникативные технологии	3			
3	Способы получения объемных рельефных форм и изображений (технология обработки пластических масс, креповой бумаги)	4			
4	Способы получения объемных рельефных форм и изображений Фольга. Технология обработки фольги	1			
5	Архитектура и строительство. Гофрокартон. Его строение свойства, сферы использования	1			
6	Объемные формы деталей и изделий. Развертка. Чертеж развертки	6			
7	Технологии обработки текстильных материалов	4			
8	Пришивание пуговиц. Ремонт одежды	3			
9	Современные производства и профессии	4			
10	Подвижное и неподвижное соединение деталей из деталей наборов	6			



	типа «Конструктор». Конструирование изделий из разных материалов				
11	Резервное время	1			
ОБЩЕЕ КОЛИЧЕСТВО ЧАСОВ ПО ПРОГРАММЕ		34	0	0	

**4 КЛАСС**

№ п/ п	Наименование разделов и тем программы	Количество часов			Электронные (цифровые) образовательны е ресурсы
		Всего	Контрольны е работы	Практически е работы	
1	Повторение и обобщение изученного в третьем классе	1			
2	Информационно- коммуникативные технологии	3			
3	Конструирование робототехнически х моделей	5			
4	Конструирование сложных изделий из бумаги и картона	5			
5	Конструирование объемных изделий из разверток	3			
6	Интерьеры разных времен. Декор интерьера	3			
7	Синтетические материалы	5			
8	История одежды и текстильных материалов	5			
9	Подвижные способы соединения деталей усложненных конструкций	3			

10	Резервное время	1			
	ОБЩЕЕ КОЛИЧЕСТВО ЧАСОВ ПО ПРОГРАММЕ	34	0	0	

**ПЛАНИРУЕМЫЕ РЕЗУЛЬТАТЫ ОСВОЕНИЯ УЧЕБНОГО ПРЕДМЕТА  
«ТЕХНОЛОГИЯ» НА УРОВНЕ НАЧАЛЬНОГО ОБЩЕГО ОБРАЗОВАНИЯ  
ЛИЧНОСТНЫЕ РЕЗУЛЬТАТЫ ОБУЧАЮЩЕГОСЯ**

В результате изучения предмета «Технология» в начальной школе у обучающегося будут сформированы следующие личностные новообразования:

1) первоначальные представления о созидательном и нравственном значении труда в жизни человека и общества; уважительное отношение к труду и творчеству мастеров;

2) осознание роли человека и используемых им технологий в сохранении гармонического сосуществования рукотворного мира с миром природы; ответственное отношение к сохранению окружающей среды;

3) понимание культурно-исторической ценности традиций, отражённых в предметном мире; чувство сопричастности к культуре своего народа, уважительное отношение к культурным традициям других народов;

4) проявление способности к эстетической оценке окружающей предметной среды; эстетические чувства — эмоционально-положительное восприятие и понимание красоты форм и образов природных объектов, образцов мировой и отечественной художественной культуры;

5) проявление положительного отношения и интереса к различным видам творческой преобразующей деятельности, стремление к творческой самореализации; мотивация к творческому труду, работе на результат; способность к различным видам практической преобразующей деятельности;

6) проявление устойчивых волевых качества и способность к саморегуляции: организованность, аккуратность, трудолюбие, ответственность, умение справляться с доступными проблемами;

7) готовность вступать в сотрудничество с другими людьми с учётом этики общения; проявление толерантности и доброжелательности.

**МЕТАПРЕДМЕТНЫЕ РЕЗУЛЬТАТЫ ОБУЧАЮЩЕГОСЯ**

К концу обучения в начальной школе у обучающегося формируются следующие универсальные учебные действия.

Познавательные УУД:

1) ориентироваться в терминах и понятиях, используемых в технологии (в пределах изученного), в рамках речевых возможностей использовать изученную терминологию в своих устных и письменных высказываниях;

2) в коллективной деятельности или по коллективно созданному плану осуществлять анализ объектов и изделий с выделением существенных и несущественных признаков;

3) сравнивать группы объектов/изделий, выделять в них общее и различия;

4) делать обобщения (техничко-технологического и декоративно-художественного характера) по изучаемой тематике, описывать их в рамках речевых возможностей;

5) использовать схемы, модели и простейшие чертежи в собственной практической творческой деятельности;

6) комбинировать и использовать освоенные технологии при изготовлении изделий в соответствии с технической, технологической или декоративно-художественной задачей;

7) понимать необходимость поиска новых технологий на основе изучения

объектов и законов природы, доступного исторического и современного опыта технологической деятельности.

Работа с информацией:

1) осуществлять поиск необходимой для выполнения работы информации в учебнике и других доступных источниках, адаптированных в соответствии с особыми образовательными потребностями обучающихся либо запрашивая необходимую помощь взрослых, анализировать и отбирать информацию в соответствии с решаемой задачей;

2) в коллективной деятельности анализировать и использовать знаково-символические средства представления информации для решения задач в умственной и материализованной форме; выполнять действия моделирования, работать с моделями;

3) использовать изученные средства информационно-коммуникационных технологий для решения учебных и практических задач (в том числе Интернет с контролируемым выходом), в коллективной деятельности или под руководством педагога оценивать объективность информации и возможности её использования для решения конкретных учебных задач;

4) следовать при выполнении работы инструкциям учителя или представленным в других информационных источниках.

Коммуникативные УУД:

1) в рамках речевых возможностей вступать в диалог, задавать собеседнику вопросы, использовать реплики-уточнения и дополнения; формулировать собственное мнение и идеи, аргументированно их излагать; выслушивать разные мнения, учитывать их в диалоге;

2) в рамках речевых возможностей создавать тексты-описания на основе наблюдений (рассматривания) изделий декоративно-прикладного искусства народов России (в коллективной деятельности либо с использованием коллективно созданных опор или плана);

3) в рамках речевых возможностей строить рассуждения о связях природного и предметного мира, простые суждения (небольшие тексты) об объекте, его строении, свойствах и способах создания (в коллективной деятельности либо с использованием коллективно созданных опор или плана);

4) в рамках речевых возможностей объяснять последовательность совершаемых действий при создании изделия.

Регулятивные УУД:

1) рационально организовывать свою работу (подготовка рабочего места, поддержание и наведение порядка, уборка после работы);

2) выполнять правила безопасности труда при выполнении работы;

3) в коллективной деятельности (либо при выполнении знакомого алгоритма) планировать работу, соотносить свои действия с поставленной целью;

4) устанавливать причинно-следственные связи между выполняемыми действиями и их результатами, прогнозировать действия для получения необходимых результатов;

5) выполнять действия контроля и оценки; вносить необходимые коррективы в действие после его завершения на основе его оценки и учёта характера сделанных ошибок;

6) проявлять волевую саморегуляцию при выполнении работы.

Совместная деятельность:

1) организовывать под руководством учителя и самостоятельно совместную работу в группе: в рамках речевых возможностей обсуждать задачу, распределять роли, выполнять функции руководителя/лидера и подчинённого; осуществлять продуктивное сотрудничество;

2) проявлять интерес к работе товарищей; в доброжелательной форме на доступном лексико-грамматическом уровне комментировать и оценивать их достижения,

высказывать свои предложения и пожелания; оказывать при необходимости помощь;

3) понимать особенности проектной деятельности, выдвигать несложные идеи решений предлагаемых проектных заданий, мысленно создавать конструктивный замысел, осуществлять выбор средств и способов для его практического воплощения; предъявлять аргументы для защиты продукта проектной деятельности.

## ПРЕДМЕТНЫЕ РЕЗУЛЬТАТЫ ОСВОЕНИЯ КУРСА «ТЕХНОЛОГИЯ»

### 1 дополнительный класс

К концу обучения в первом дополнительном классе обучающийся научится:

1) под руководством учителя и с опорой на визуальные алгоритмы (опорные символы) правильно организовывать свой труд: своевременно подготавливать и убирать рабочее место, поддерживать порядок на нём в процессе труда;

2) применять правила безопасной работы ножницами и аккуратной работы с клеем;

3) под руководством учителя действовать по предложенному образцу в соответствии с правилами рациональной разметки (разметка на изнаночной стороне материала; экономия материала при разметке);

4) определять названия и назначение основных инструментов и приспособлений для ручного труда (линейка, карандаш, ножницы, шаблон, стека и др.), в рамках речевых возможностей использовать названия в речи, использовать изученные инструменты в практической работе;

5) определять наименования отдельных материалов (бумага, картон, фольга, пластилин, природные материалы и пр.) и способы их обработки (сгибание, отрывание, сминание, резание, лепка и пр.); выполнять доступные технологические приёмы ручной обработки материалов при изготовлении изделий;

6) ориентироваться в наименованиях основных технологических операций: разметка деталей, выделение деталей, сборка изделия (практическое усвоение терминов без называния);

7) выполнять разметку деталей сгибанием, по шаблону, на глаз, от руки; выделение деталей способами обрывания, вырезания и др.; сборку изделий с помощью клея и др.;

8) понимать смысл понятий «изделие», «деталь», «образец», «заготовка», «материал», «инструмент», «апликация» (практическое усвоение понятия без называния);

9) выполнять задания с опорой на коллективно составленный план (с использованием опорных знаков-символов, иллюстраций, рисунков);

10) обслуживать себя во время работы: соблюдать порядок на рабочем месте, ухаживать за инструментами и правильно хранить их; соблюдать изученные правила гигиены труда;

11) рассматривать и в коллективной деятельности анализировать простые по конструкции образцы (по вопросам учителя); анализировать простейшую конструкцию изделия: выделять основные и дополнительные детали, называть их форму, определять взаимное расположение, виды соединения; способы изготовления;

12) распознавать изученные виды материалов (природные, пластические, бумага, картон, клей и др.), их свойства (цвет, форма, гибкость и др.) (практическое усвоение терминов, название в рамках речевых возможностей);

13) узнавать и соотносить с названием ручные инструменты (ножницы, линейка) и приспособления (шаблон, стека, пресс и др.) (называние в рамках речевых возможностей), безопасно хранить и работать ими;

14) различать материалы и инструменты по их назначению (практическое усвоение без речевления);

15) соотносить с названием и выполнять последовательность изготовления

несложных изделий: разметка, резание, сборка, отделка (практическое усвоение термина без называния);

16) в коллективной работе и под руководством учителя выполнять операции и приёмы по изготовлению несложных изделий: с учетом принципов экономии материала выполнять разметку деталей на глаз, от руки, по шаблону, по линейке (как направляющему инструменту без откладывания размеров); точно резать ножницами по линиям разметки; придавать форму деталям и изделию сгибанием, складыванием, вытягиванием, отрыванием, сминанием, лепкой и пр.; собирать изделия с помощью клея, пластических масс и др.; эстетично и аккуратно выполнять отделку раскрашиванием, аппликацией;

17) использовать для сушки плоских изделий пресс;

18) с помощью учителя выполнять практическую работу и самоконтроль с опорой на коллективно составленный план (с использованием опорных знаков-символов, иллюстраций, рисунков);

19) различать разборные и неразборные конструкции несложных изделий (практическое усвоение);

20) в коллективной работе и под руководством учителя анализировать простейшие виды технической документации (рисунок, схема), конструировать и моделировать изделия из различных материалов по образцу, рисунку;

21) осуществлять элементарное сотрудничество, участвовать в коллективных работах под руководством учителя

## **1 класс**

К концу обучения **в первом классе** обучающийся научится:

1) с опорой на визуальные алгоритмы (опорные символы) правильно организовывать свой труд: своевременно подготавливать и убирать рабочее место, поддерживать порядок на нём в процессе труда;

2) применять правила безопасной работы ножницами, иглой и аккуратной работы с клеем;

3) действовать по предложенному образцу в соответствии с правилами рациональной разметки (разметка на изнаночной стороне материала; экономия материала при разметке);

4) определять названия и назначение основных инструментов и приспособлений для ручного труда (линейка, карандаш, ножницы, игла, шаблон, стека и др.), использовать их в практической работе;

5) определять наименования отдельных материалов (бумага, картон, фольга, пластилин, природные, текстильные материалы и пр.) и способы их обработки (сгибание, отрывание, сминание, резание, лепка и пр.); выполнять доступные технологические приёмы ручной обработки материалов при изготовлении изделий;

6) ориентироваться в наименованиях основных технологических операций: разметка деталей, выделение деталей, сборка изделия (практическое усвоение терминов, называние в рамках речевых возможностей);

7) выполнять разметку деталей сгибанием, по шаблону, на глаз, от руки; выделение деталей способами обрывания, вырезания и др.; сборку изделий с помощью клея, ниток и др.;

8) оформлять изделия строчкой прямого стежка;

9) понимать смысл понятий «изделие», «деталь изделия», «образец», «заготовка», «материал», «инструмент», «приспособление», «конструирование», «аппликация» (называние в рамках речевых возможностей);

10) выполнять задания с опорой на готовый или коллективно составленный план (с использованием опорных знаков-символов, иллюстраций, рисунков);

11) обслуживать себя во время работы: соблюдать порядок на рабочем месте, ухаживать за инструментами и правильно хранить их; соблюдать изученные правила

гигиены труда;

12) рассматривать и анализировать простые по конструкции образцы (по вопросам учителя); анализировать простейшую конструкцию изделия: выделять основные и дополнительные детали, называть их форму, определять взаимное расположение, виды соединения; способы изготовления;

13) распознавать изученные виды материалов (природные, пластические, бумага, тонкий картон, текстильные, клей и др.), их свойства (цвет, фактура, форма, гибкость и др.);

14) в рамках речевых возможностей называть ручные инструменты (ножницы, игла, линейка) и приспособления (шаблон, стека, булавки и др.), безопасно хранить и работать ими;

15) различать материалы и инструменты по их назначению (называние в рамках речевых возможностей);

16) на доступном уровне называть и выполнять последовательность изготовления несложных изделий: разметка, резание, сборка, отделка;

17) качественно выполнять операции и приёмы по изготовлению несложных изделий: экономно выполнять разметку деталей на глаз, от руки, по шаблону, по линейке (как направляющему инструменту без откладывания размеров); точно резать ножницами по линиям разметки; придавать форму деталям и изделию сгибанием, складыванием, вытягиванием, отрыванием, сминанием, лепкой и пр.; собирать изделия с помощью клея, пластических масс и др.; эстетично и аккуратно выполнять отделку раскрашиванием, аппликацией, строчкой прямого стежка;

18) использовать для сушки плоских изделий пресс;

19) с помощью учителя выполнять практическую работу и самоконтроль с опорой на образец, шаблон, коллективно составленный план (с использованием опорных знаков-символов, иллюстраций, рисунков);

20) различать разборные и неразборные конструкции несложных изделий;

21) под руководством учителя анализировать простейшие виды технической документации (рисунок, схема), конструировать и моделировать изделия из различных материалов по образцу, рисунку;

22) осуществлять элементарное сотрудничество, участвовать в коллективных работах под руководством учителя;

23) выполнять несложные коллективные работы проектного характера.

## **2 класс**

К концу обучения **во втором классе** обучающийся научится:

1) понимать смысл понятий «технологическая» карта, схема, чертёж, линии чертежа (контур, линия разреза, линия сгиба) (называние в рамках речевых возможностей), использовать их в практической деятельности;

2) под руководством учителя составлять план работы с использованием опорных визуальных сигналов, выполнять задания по самостоятельно составленному плану;

3) распознавать изученные элементарные общие правила создания рукотворного мира (прочность, удобство, эстетическая выразительность — композиция, цвет, тон, симметрия); в рамках речевых возможностей называть характерные особенности изученных видов декоративно-прикладного искусства;

4) под руководством учителя выделять, на доступном уровне называть и применять изученные общие правила создания рукотворного мира в своей предметно-творческой деятельности;

5) самостоятельно готовить рабочее место в соответствии с видом деятельности, поддерживать порядок во время работы, убирать рабочее место;

6) в коллективной деятельности под руководством учителя анализировать задание/образец по предложенным вопросам, памятке или инструкции, под руководством учителя и самостоятельно выполнять знакомые и доступные задания с опорой на

инструкционную (технологическую) карту;

7) по результатам коллективного анализа изделия отбирать материалы и инструменты для работы; под руководством учителя и в коллективной деятельности исследовать свойства новых изучаемых материалов (толстый картон, натуральные ткани, нитки, проволока и др.), называть их в рамках речевых возможностей;

8) под руководством учителя читать простейшие чертежи (эскизы), в рамках речевых возможностей называть линии чертежа (линия контура и надреза, линия сгиба, линия симметрии);

9) выполнять экономную разметку прямоугольника (от двух прямых углов и одного прямого угла) с помощью чертёжных инструментов (линейки, угольника) с опорой на простейший чертёж (эскиз); чертить окружность с помощью циркуля;

10) выполнять биговку;

11) выполнять построение простейшего лекала (выкройки) правильной геометрической формы и разметку деталей кроя на ткани по нему/ней;

12) оформлять изделия и соединять детали освоенными ручными строчками;

13) определять неподвижный и подвижный способ соединения деталей (название в рамках речевых возможностей) и выполнять подвижное и неподвижное соединения известными способами;

14) конструировать и моделировать изделия из различных материалов по модели, простейшему чертежу;

15) в коллективной деятельности под руководством учителя формулировать на доступном речевом уровне и решать несложные конструкторско-технологические задачи;

16) применять освоенные знания и практические умения (технологические, графические, конструкторские) в самостоятельной интеллектуальной и практической деятельности;

17) делать выбор, какое мнение принять — своё или другое, высказанное в ходе обсуждения;

18) выполнять работу в малых группах, осуществлять сотрудничество;

19) понимать особенности проектной деятельности, осуществлять под руководством учителя элементарную проектную деятельность в малых группах: разрабатывать замысел, искать пути его реализации, воплощать его в продукте, демонстрировать готовый продукт;

20) на доступном речевом уровне называть профессии людей, работающих в сфере обслуживания.

### **3 класс**

К концу обучения **в третьем классе** обучающийся научится:

1) понимать смысл понятий «развёртка», «чертёж развёртки», «канцелярский нож», «шило», «искусственный материал», «рицовка» (практическое усвоение понятий);

2) выделять и называть характерные особенности изученных видов декоративно-прикладного искусства, профессии мастеров прикладного искусства (в рамках изученного);

3) узнавать и на доступном речевом уровне называть по характерным особенностям образцов или по описанию изученные и распространённые в крае ремёсла;

4) на доступном речевом уровне называть и под руководством учителя описывать свойства наиболее распространённых изучаемых искусственных и синтетических материалов (бумага, металлы, текстиль и др.);

5) в коллективной работе под руководством учителя анализировать чертёж развёртки и выполнять разметку развёрток с помощью чертёжных инструментов (линейка, угольник, циркуль);

6) узнавать и называть линии чертежа (осевая и центровая);

7) безопасно пользоваться канцелярским ножом, шилом;

8) выполнять рיצовку;

- 9) выполнять соединение деталей и отделку изделия освоенными ручными строчками;
- 10) на доступном речевом уровне под руководством учителя и в коллективной работе формулировать и решать простейшие задачи технико-технологического характера по изменению вида и способа соединения деталей: на достраивание, придание новых свойств конструкции в соответствии с новыми/дополненными требованиями; использовать комбинированные техники при изготовлении изделий в соответствии с технической или декоративно-художественной задачей;
- 11) понимать технологический и практический смысл различных видов соединений в технических объектах, простейшие способы достижения прочности конструкций; использовать их при решении простейших конструкторских задач;
- 12) конструировать и моделировать изделия из разных материалов и наборов «Конструктор» по заданным техническим, технологическим и декоративно-художественным условиям;
- 13) по результатам коллективного анализа изменять конструкцию изделия по заданным условиям;
- 14) выбирать способ соединения и соединительный материал в зависимости от требований конструкции (на изученных материалах и способах);
- 15) на доступном речевом уровне называть несколько видов информационных технологий (из реального окружения обучающихся);
- 16) понимать назначение основных устройств персонального компьютера для ввода, вывода и обработки информации;
- 17) под руководством учителя выполнять основные правила безопасной работы на компьютере;
- 18) под руководством и с помощью учителя использовать возможности компьютера и информационно-коммуникационных технологий для поиска необходимой информации при выполнении обучающих, творческих и проектных заданий;
- 19) определять сложности в интерпретации найденной информации и на доступном речевом уровне обращаться за помощью для обработки информации;
- 20) в самостоятельной и коллективной деятельности под руководством учителя выполнять проектные задания в соответствии с содержанием изученного материала на основе полученных знаний и умений.

#### **4 класс**

К концу обучения **в четвёртом классе** обучающийся научится:

- 1) анализировать и систематизировать мир профессий, их социальное значение, искать и анализировать информацию о мировых достижениях в области техники и искусства, о наиболее значимых окружающих производствах (в коллективной деятельности и под руководством учителя);
- 2) на основе анализа задания самостоятельно организовывать рабочее место в зависимости от вида работы, осуществлять планирование трудового процесса;
- 3) самостоятельно планировать и выполнять практическое задание (практическую работу) с опорой на инструкционную (технологическую) карту или творческий замысел; при необходимости вносить коррективы в выполняемые действия;
- 4) понимать элементарные основы бытовой культуры, выполнять доступные действия по самообслуживанию в ходе работы и доступные виды домашнего труда;
- 5) выполнять более сложные виды работ и приёмы обработки различных материалов (например, плетение, шитьё и вышивание, тиснение по фольге и пр.), комбинировать различные способы в зависимости от имеющихся ресурсов и от поставленной задачи; оформлять изделия и соединять детали освоенными ручными строчками;
- 6) в коллективной деятельности и под руководством учителя выполнять символические действия моделирования, понимать и создавать простейшие виды



технической документации (чертёж развёртки, эскиз, технический рисунок, схему) и выполнять по ней работу;

7) на доступном речевом уровне формулировать и решать простейшие задачи рационализаторского характера по изменению конструкции изделия: на доработку, придание новых свойств конструкции в связи с изменением функционального назначения изделия;

8) на основе усвоенных правил дизайна на доступном речевом уровне формулировать и под руководством учителя или в групповой деятельности решать простейшие художественно-конструкторские задачи по созданию изделий с заданной функцией;

9) создавать небольшие тексты, презентации (печатные публикации) с использованием изображений на экране компьютера; оформлять текст (выбор шрифта, размера, цвета шрифта, выравнивание абзаца);

10) работать с доступной информацией; работать в текстовых редакторах и редакторах презентаций, интеллект-карт;

11) в коллективной деятельности и под руководством учителя формулировать (на доступном речевом уровне) и решать творческие задачи, мысленно создавать и разрабатывать проектный замысел, осуществлять выбор средств и способов его практического воплощения, аргументированно представлять продукт проектной деятельности;

12) осуществлять сотрудничество в различных видах совместной деятельности; предлагать идеи для обсуждения, уважительно относиться к мнению товарищей, договариваться; участвовать в распределении ролей, координировать собственную работу в общем процессе.

## **Рабочая программа учебного предмета «ФИЗИЧЕСКАЯ КУЛЬТУРА (АДАПТИВНАЯ ФИЗИЧЕСКАЯ КУЛЬТУРА)»**

Рабочая программа по Физической культуре (Адаптивная физическая культура) адаптирована для обучающихся с тяжелыми нарушениями речи (вариант 5.2), составлена в соответствии с Федеральным государственным образовательным стандартом начального общего образования обучающихся с ограниченными возможностями здоровья на основе Федеральной адаптированной образовательной программы начального общего образования обучающихся с ограниченными возможностями здоровья.

В соответствии с Учебным планом адаптированной основной общеобразовательной программы начального общего образования обучающихся с тяжелыми нарушениями речи (вариант 5.2) количество часов на АФК составляет 336 ч (два часа в неделю в каждом классе): 1 (дополнительный) и 1 класс по 66 ч; 2, 3 и 4 классы по 68 ч; для второго отделения - 270ч (1 класс по 66 ч; 2, 3 и 4 классы по 68 ч).

При планировании учебного материала по программе учебного предмета «Адаптивная физическая культура» для всех классов начального образования в объёме не менее 70% учебных часов должно быть отведено на выполнение физических упражнений

Для реализации программы использован учебник из федерального перечня учебников, рекомендованных (допущенных) Министерством просвещения Российской Федерации к использованию в образовательном процессе «Физическая культура. 1-4 классы» (автор Лях В. И.). Учебник входит в переработанную в соответствии с Федеральным государственным образовательным стандартом начального общего образования линию УМК «Школа России».

Рабочая программа сформирована с учетом рабочей программы воспитания образовательной организации, предусматривает реализацию коррекционно-развивающей работы, направленной на коррекцию дефекта речевого развития обучающихся.

Одним из условий успешной образовательно-коррекционной работы с обучающимися, имеющими тяжелые нарушения речи, является создание благоприятной речевой среды,

что обеспечивается организацией и соблюдением единого речевого режима. Это предполагает создание индивидуализированной коррекционно-развивающей коммуникативно ориентированной среды в стенах образовательного учреждения и, по возможности, вне его.

Речевой режим обеспечивается:

образцовой речью окружающих (педагогических работников, администрации, сотрудников образовательной организации);

созданием условий для речевого общения обучающихся с окружающими, целенаправленной организацией коммуникативных ситуаций;

стимуляцией речевой активности обучающихся и активизацией их речевых возможностей;

координацией речезыкового материала, отрабатываемого в учебной и внеучебной работе (словарь, грамматические конструкции, модели текстов), в том числе при проведении режимных и организационных моментов;

соблюдением единой системы требований к речи и речевому поведению обучающихся, постоянным доброжелательным и тактичным вниманием к качеству речи.

Индивидуализация речевого режима предполагает:

осведомленность педагогических работников о речевых возможностях обучающегося, их готовность к оказанию необходимой помощи (дать необходимый речевой образец, подсказать необходимые речевые действия);

индивидуализацию выполняемых обучающимся вербализованных заданий в соответствии со структурой нарушения речи, степенью его проявления, а также изученным программным материалом;

проведение специальной работы при подготовке к устным публичным выступлениям, включающей отработку текстов в смысловом и произносительном планах, а также формирование мотивации к публичной речи с учетом личностных особенностей обучающегося.

## **СОДЕРЖАНИЕ ОБУЧЕНИЯ**

### **1 (дополнительный) класс.**

#### **Модуль «Основная гимнастика с элементами корригирующей»**

##### Знания:

- Понятие «адаптивная физическая культура», сравнивается с понятием «физическая культура» и анализируется положительное влияние компонентов АФК (регулярные занятия доступными физическими упражнениями, занятия физкультурой, соблюдение личной гигиены) на укрепление здоровья.
- Правила поведения на уроках физической культуры.
- Значение дыхания в жизни человека, роль дыхательных упражнений в укреплении здоровья.
- Роль зрительного анализатора в жизни и физической активности. Влияние упражнений для глаз на зрение.
- Роль речи в жизни человека, влияние артикуляционной гимнастики на речь.
- Влияние упражнений на эмоции и настроение. Простые упражнения нейрогенной гимнастики
- Понятие о здоровом образе жизни, о важности ведения активного образа жизни.
- Техника безопасности при выполнении физических упражнений в зале.

##### Физические упражнения.

Упражнения по видам разминки.

Общая разминка. Освоение техники выполнения упражнений общей разминки с контролем дыхания: приставные шаги вперёд на полной стопе (гимнастический шаг), шаги с продвижением вперёд на полупальцах и пятках («казачок»), шаги с продвижением вперёд на полупальцах с выпрямленными коленями и в полуприседе («жираф»)

Упражнения для укрепления мышц тела и развития гибкости позвоночника, упражнения для разогревания методом скручивания мышц спины («верёвочка»), упражнения для

укрепления мышц спины и увеличения их эластичности («рыбка»), упражнения для развития гибкости позвоночника и плечевого пояса («мост») из положения лёжа.

Упражнения для развития моторики и координации с гимнастическим предметом.

Удержание гимнастической палки. Простые физические упражнения с гимнастической палкой в руках с различными видами хвата.

Удержание гимнастического мяча. Баланс мяча на ладони, передача мяча из руки в руку.

Одиночный отбив мяча от пола. Бросок и ловля мяча. Игровые задания с мячом.

Бег равномерный.

Лазание по гимнастической стенке, ползание на животе, преодоление мягких препятствий (мягкие модули).

Артикуляционная гимнастика. Упражнения артикуляционной гимнастики: для нижней челюсти (свободное открывание и закрывание рта, жевательные движения), для щек (одновременное надувание щек, втягивание щек в ротовую полость между зубами), для губ и языка («Улыбка», «Заборчик», «Трубочка», «Бублик», «Лопатка», «Чашечка», «Качели», «Горка»).

Пальчиковая гимнастика. *Игры-манипуляции: «Рыбки», «Сорока — белобока», «Пальчик-мальчик, где ты был?», «Мы делили апельсин», «Этот пальчик хочет спать», «Семья», «Раз, два, три, четыре, кто живёт в моей квартире?», «Пальчики пошли гулять».*

Нейрогенная гимнастика. Упражнения нейрогенной гимнастики для верхних конечностей с предметами: диагональное переключивание мячей разного цвета, разнотипных игрушек и фигур.

Звуковая гимнастика. Имитация голоса животных: кошка, собака, тигр, слон, корова, коза, баран. Выполнение звуковой гимнастики с подражанием поведению животных.

Строевые команды «Становись!», «Равняйся!», «Смирно!», «Вольно!».

Построение в шеренгу, и передвижение в колонне.

Выполнение простых общеразвивающих упражнений в ходьбе: руки вверх, в стороны, круговые движения руками, выпады, полуприседе, повороты на каждый шаг.

### **Модуль «Подвижные игры»**

#### Знания

- Правила подвижных игр;
- Правила техники безопасности при выполнении игровых заданий;
- Взаимодействие со сверстниками в подвижной игре.

#### Физические упражнения.

Подвижные игры на ловкость, взаимодействие, внимание: «Передай – встань», «Найди мяч», «Мышеловка», «Свободное место», «Водяной», «Самолеты».

Игры на развитие мелкой моторики: «Собирание в корзину», «Выбирание предметов», «Сортировка игрушек».

### **1 класс.**

### **Модуль «Легкая атлетика (осень)»**

#### Знания:

- Значение регулярной двигательной активности в укреплении здоровья, улучшении эмоционального состояния и физического развития.
- Основные виды разминки.
- Основные правила безопасного поведения в местах занятий физическими упражнениями (в спортивном зале и на спортивной площадке).
- Одежда для занятий физическими упражнениями на свежем воздухе.
- Место для занятий физическими упражнениями.

#### Физические упражнения.

Ходьба и бег по пересеченной местности, стадиону, по кругу в зале. Прыжки на двух ногах вверх и вперед.

Общеразвивающие упражнения на свежем воздухе: упражнения для рук, повороты, наклоны, приседания, выпады.

## **Модуль «Основная гимнастика с элементами корригирующей»**

### Знания:

- Простейшие правила организации самостоятельных занятий физическими упражнениями, их применение в повседневной жизни.
- Требования к одежде и обуви для занятий физическими упражнениями в зале
- Усталость во время занятий физическими упражнениями, ее оценка.
- Правила поведения на уроках физической культуры. Правила выполнения гимнастических упражнений.
- Значение дыхания в речи.
- Роль речи в жизни человека, влияние артикуляционной гимнастики на речь.
- Влияние упражнений на умственную работоспособность, эмоции и настроение. Простые упражнения нейрогенной гимнастики
- Упражнения для утренней гигиенической гимнастики.
- Техника безопасности при выполнении физических упражнений в зале.
- Основные строевые приемы, построение в шеренгу, передвижение в колонне.
- Гибкость и ее значение в жизни и физической активности.
- Понятие о партерной разминке.
- Понятие о здоровом образе жизни, о важности ведения активного образа жизни.
- Общие принципы выполнения гимнастических упражнений.

### Физические упражнения.

Упражнения общей разминки с контролем дыхания: шаги с продвижением вперед, сочетаемые с отведением рук назад на горизонтальном уровне («конькобежец»).

Освоение танцевальных позиций у опоры.

Освоение танцевальных шагов: «буратино», «ковырялочка», «верёвочка».

Партерная разминка. Освоение техники выполнения упражнений для формирования и развития опорно-двигательного аппарата: упражнения для формирования стопы, укрепления мышц стопы, развития гибкости и подвижности суставов («лягушонок»), упражнения для растяжки задней поверхности мышц бедра, упражнения для укрепления мышц ног, увеличения подвижности тазобедренных, коленных и голеностопных суставов («велосипед»).

Подводящие упражнения. Группировка, кувырок в сторону, освоение подводящих упражнений к выполнению продольных и поперечных шпагатов («ящерица»).

Упражнения для развития моторики и координации с гимнастическим предметом. Удержание скакалки. Вращение кистью руки скакалки, сложенной вчетверо, – перед собой, сложенной вдвое – поочередно в лицевой, боковой плоскостях. Подскоки через скакалку вперед, назад. Прыжки через скакалку вперед, назад. Игровые задания со скакалкой.

Удержание гимнастического мяча. Игровые задания с мячом.

Упражнения для развития координации и развития жизненно важных навыков и умений. Равновесие – колено вперед попеременно каждой ногой. Равновесие («арабеск») попеременно каждой ногой. Прыжки с поворотом на сорок пять и девяносто градусов в обе стороны.

Пальчиковые игры. Сюжетные пальчиковые упражнения: «Пальчики здороваются», «Цветы», «Грабли» и др.

Артикуляционная гимнастика. Упражнения для губ и языка и мимические упражнения («Быстрая змейка», «Лягушки улыбаются», «Хоботок», «Чищу зубы»).

Звуковая гимнастика. Имитация голоса животных: кошка, собака, тигр, слон, корова, коза, баран. Выполнение звуковой гимнастики с подражанием поведению животных.

Дыхательные упражнения с акцентом на выдох в движении и без

Нейрогенная гимнастика. Упражнения нейрогенной гимнастики для верхних конечностей с предметами: диагональное переключивание мячей разного цвета, разнотипных игрушек

и фигур. Упражнения для нижних конечностей: катание мячей стопами разноименно в различном направлении.

Упражнения с сопряженной речью.

Упражнения на формирование правильной осанки из положений сидя, стоя, в ходьбе.

### **Модуль «Лыжная подготовка»**

#### Знания:

- Правила подбора одежды и обуви для лыжных прогулок в зависимости от погодных условий.
- Правила и техника безопасности при занятиях на свежем воздухе, в том числе на лыжных прогулках.
- Правила индивидуального подбора лыж, лыжных палок и креплений, лыжных саней.
- Доставка лыж до места катания.
- Стойка лыжника, удержание лыжных палок, скольжение на лыжах.

#### Физические упражнения.

Простые общеразвивающие упражнения на свежем воздухе: махи руками, наклоны, повороты, приседания.

Надевание лыжной экипировки. Стойка лыжника. Подводящие упражнения к ступающему и скользящему шагам. Попеременное скольжение на месте. Скольжение по лыжне.

Зимние подвижные игры «Бег (передвижение) по следам», «Белые медведи», «Броски снежков»

### **Модуль «Подвижные игры»**

#### Знания:

- Правила подвижных игр;
- Правила техники безопасности при выполнении игровых заданий;
- Взаимодействие со сверстниками в подвижной игре.

#### Физические упражнения.

Подвижные игры на развитие наблюдательности, выдержки, действовать по команде. «Хитрая лиса», «Два мороза», «Мышеловка», «Угадай, кого поймали», «Мы веселые ребята», «Стадо и волк».

Игры на развитие мелкой моторики: «Собирание в корзину», «Выбирание предметов», «Сортировка игрушек».

Игровые задания. Спортивные эстафеты с мячом, со скакалкой, со сбором мелких игрушек (мячей).

### **Модуль «Легкая атлетика (весна)»**

#### Знания:

- Основные правила закаливания и безопасного поведения в местах занятий физическими упражнениями (в спортивном зале и на спортивной площадке).
- Одежда для занятий физическими упражнениями на улице в весеннее и летнее время в зависимости от погодных условий.

#### Физические упражнения.

Бег по прямой, по диагонали, по кругу, змейкой.

Беговые упражнения с захлестом голени, с высоким подниманием бедра, передвижение правым и левым боком.

Метание малого мяча с места, лицом в сторону метания.

### **2 класс.**

### **Модуль «Легкая атлетика (осень)»**

#### Знания:

- Виды легкой атлетики (бег, прыжки, метания, спортивная ходьба).
- Требования к одежде и обуви для занятий физическими упражнениями в зале и на свежем воздухе.

- Древние Олимпийские игры. Символ победы на Олимпийских играх. Возрождение Олимпийских игр.

#### Физические упражнения.

Общеразвивающие, специальные и имитационные упражнения для начального обучения основам техники бега, прыжков и метаний.

#### **Модуль «Основная гимнастика с элементами корригирующей»**

##### Знания:

- Основные предметные области адаптивной физической культуры (лечебная, рекреационная, оздоровительная);
- Гармоничное физическое развитие.
- Контрольные измерения массы и длины своего тела.
- Формирование осанки – компонент здоровья.
- Занятия гимнастикой в Древней Греции.
- Виды гимнастики в спорте и олимпийские гимнастические виды спорта.
- Упражнения по видам разминки.

#### Физические упражнения.

Организуемые команды и приёмы.

Освоение универсальных умений при выполнении организующих команд и строевых упражнений: построение и перестроение в одну, две шеренги, стоя на месте, повороты направо и налево, передвижение в колонне по одному с равномерной скоростью

Общая разминка. Упражнения общей разминки. Повторение разученных упражнений. Освоение техники выполнения упражнений общей разминки с контролем дыхания: гимнастический бег вперёд, назад, приставные шаги на полной стопе, шаги в полном приседе («гусиный шаг»), небольшие прыжки в полном приседе («мячик»), шаги с наклоном туловища вперёд до касания грудью бедра («цапля»), приставные шаги в сторону с наклонами («качалка»), наклоны туловища вперёд, попеременно касаясь прямых ног животом, грудью («складочка»).

Партерная разминка. Повторение и освоение новых упражнений основной гимнастики для формирования и развития опорно-двигательного аппарата, включая: упражнения для формирования стопы, укрепления мышц стопы, развития гибкости и подвижности суставов, упражнения для развития эластичности мышц ног и формирования правильного положения стоп, упражнения для укрепления мышц ног, рук, упражнения для увеличения подвижности тазобедренных, коленных и голеностопных суставов.

Освоение упражнений для укрепления мышц спины и брюшного пресса («берёзка»), упражнения для укрепления мышц спины («рыбка», «коробочка»), упражнения для укрепления брюшного пресса («уголок»), упражнения для укрепления мышц спины и увеличения их эластичности («киска»), упражнения для развития гибкости: отведение ноги назад стоя на колене (махи назад) поочерёдно правой и левой ногой, прямые ноги разведены в стороны, наклоны туловища попеременно к каждой ноге, руки вверх, прижаты к ушам («коромысло»), упражнение для укрепления мышц живота, развития координации, укрепления мышц бедер («неваляшка»).

Разминка у опоры. Освоение упражнений для укрепления голеностопных суставов, развития координации и увеличения эластичности мышц: стоя лицом к гимнастической стенке (колени прямые, туловище и голова прямо, плечи опущены, живот и таз подтянуты, руки в опоре на гимнастической стенке на высоте талии, локти вниз), полуприсед (колени вперёд, вместе) – вытянуть колени – подняться на полупальцы – опустить пятки на пол в исходное положение. Наклоны туловища вперёд, назад и в сторону в опоре на полной стопе и на носках. Равновесие «пассе» (в сторону, затем вперёд) в опоре на стопе и на носках. Равновесие с ногой вперёд (горизонтально) и мах вперёд горизонтально. Приставные шаги в сторону и повороты. Прыжки: ноги вместе (с прямыми и с согнутыми коленями), разножка на сорок пять и девяносто градусов (вперёд и в сторону).

Подводящие упражнения, акробатические упражнения.

Освоение упражнений: кувырок вперёд, назад, шпагат, колесо, мост из положения сидя, стоя и вставание из положения мост.

Упражнения для развития моторики и координации с гимнастическим предметом

Удержание скакалки. Вращение кистью руки скакалки, сложенной вдвое, перед собой, ловля скакалки. Высокие прыжки вперёд через скакалку с двойным махом вперёд. Игровые задания со скакалкой.

Освоение танцевальных шагов: шаги с подскоками (вперёд, назад, с поворотом), шаги галопа (в сторону, вперёд), а также в сочетании с различными подскоками, элементы русского танца («припадание»), элементы современного танца.

Упражнения сюжетных пальчиковых игр с участием двух рук и сопровождением стихов.

Дыхательные упражнения с акцентом на вдох и выдох, статические и динамические дыхательные упражнения.

Артикуляционная гимнастика. Упражнения для укрепления мышц языка и губ.

Звуковая гимнастика на звонкие и шипящие.

Нейрогенная гимнастика. Упражнения нейрогенной гимнастики для верхних конечностей с предметами: диагональное переключивание мячей разного цвета, разнотипных игрушек и фигур. Упражнения для нижних конечностей: катание мячей стопами разноименно в различном направлении.

Упражнения на коррекцию и развитие отдельных компонентов в структуре координационных способностей (способности к реагированию, мелкомоторной координации);

Упражнения на кинестетической основы движений пальцев рук – т. е. праксиса позы («Коза», «Ежик», «Мышка», «Петушок»)

Упражнения на формирование правильной осанки с предметами (гимнастическая палка, мяч, футбол).

Упражнения для коррекции и профилактики плоскостопия в ходьбе и стоя.

### **Модуль «Лыжная подготовка»**

#### **Знания:**

- Правила поведения на занятиях лыжной подготовкой.
- Правила подбора одежды и обуви для лыжных прогулок в зависимости от погодных условий.
- Правила и техника безопасности при занятиях на свежем воздухе, в том числе на лыжных прогулках.
- Правила индивидуального подбора лыж, лыжных палок и креплений, лыжных саней.
- Стойка лыжника, удержание лыжных палок, скольжение на лыжах.

#### **Физические упражнения.**

Упражнения на лыжах: передвижение двухшажным попеременным ходом, спуск с небольшого склона в основной стойке, торможение лыжными палками на учебной трассе и падением на бок во время спуска.

Зимние подвижные игры. «Брось дальше», «Быстрые и меткие», «Веселые воробышки», «Горный козлик», катание на санках друг друга

### **Модуль «Подвижные игры»**

#### **Знания:**

- Правила техники безопасности при выполнении игровых заданий; правила подвижных игр;
- Взаимодействие со сверстниками в подвижной игре;
- Техника преодоления небольших препятствий при передвижении.

#### **Физические упражнения.**

Игры и игровые задания на повышение мотивации к игровой деятельности, развитие познавательности, активности и интереса «Мы веселые ребята», «Наседка и цыплята», «Два мороза».

Спортивные эстафеты с обходом фишек, преодоление препятствия в виде мягких модулей, переступания палки, каната, с гимнастической скамейкой, с мячом, с собиранием предметов.

Игровые задания для знакомства с видами спорта, основами туристической деятельности.

### **Модуль «Легкая атлетика (весна)»**

#### Знания:

- Виды легкоатлетических дисциплин.
- Краткая история развития легкой атлетики.
- Понятие о ГТО.

#### Физические упражнения.

Броски малого мяча в неподвижную мишень разными способами из положения стоя.

Бег по прямой, по диагонали, по кругу, змейкой.

Равномерный бег в режиме умеренной интенсивности, чередующийся с ходьбой, с бегом в режиме большой интенсивности, с ускорениями, с сохранением правильной осанки;

Прыжки в длину на небольшое расстояние. Обращать внимание на выполнение полуприседа, маха руками, выпрямление ног и мягкое приземление.

Прыжки в длину с места на максимальный результат.

Спрыгивание с высоты до 50 см после небольшого подседа, не выпрямляя ноги.

Спрыгивание и запрыгивание на гимнастические скамейки, расставленные на расстоянии 60-70 см одна от другой.

### **3 класс.**

### **Модуль «Легкая атлетика»**

#### Знания:

- Легкая атлетика как вид спорта. Отличие от занятий физической культурой;
- Связь легкоатлетических упражнений с укреплением здоровья.
- Основы техники выполнения легкоатлетических упражнений (ходьба, бег, метание, прыжки).
- Гигиенические правила при выполнении физических упражнений на улице.
- Моделирование физической нагрузки при выполнении легкоатлетических упражнений для развития основных физических качеств.

#### Физические упражнения.

Метание теннисного мяча в заданную цель.

Равномерная ходьба и бег, челночный бег, с ускорением и торможением.

Разнообразные сложно-координированные прыжки толчком одной ногой и двумя ногами с места, в движении в разных направлениях, с разной амплитудой и траекторией полёта.

Прыжки в высоту на месте с касанием рукой подвешенных ориентиров; прыжки с продвижением вперед (правым и левым боком), с доставанием ориентиров, расположенных на разной высоте; прыжки по разметкам в полуприседе и приседе; запрыгивание с последующим спрыгиванием. Прыжки на 90 и 180 градусов.

Прыжок в высоту с прямого разбега.

### **Модуль «Основная гимнастика с элементами корригирующей»**

#### Знания:

- Нагрузка. Влияние нагрузки на мышцы.
- Влияние утренней гимнастики и регулярного выполнения физических упражнений на человека.
- Физические упражнения. Классификация физических упражнений по направлениям.
- Гимнастика и виды гимнастической разминки.



- Комплексы физкультминуток, утренней гимнастики.
- Основные группы мышц человека. Подводящие упражнения к выполнению акробатических упражнений.
- Моделирование физической нагрузки при выполнении гимнастических упражнений для развития основных физических качеств.
- Различные комбинации гимнастических упражнений с использованием танцевальных шагов, поворотов, прыжков, гимнастических и акробатических упражнений.

#### Физические упражнения.

Организующие команды и приёмы. Выполнение универсальных умений при выполнении организующих команд и строевых упражнений: построение и перестроение в одну, две шеренги, повороты направо и налево, передвижение в колонне по одному с равномерной скоростью.

Упражнений основной гимнастики на развитие отдельных мышечных групп.

Динамичные и статичные упражнения основной гимнастики.

Освоение техники поворотов в обе стороны на сто восемьдесят и триста шестьдесят градусов на одной ноге (попеременно), техники выполнения серии поворотов колено вперёд, в сторону, поворот «казак», нога вперёд горизонтально. Освоение техники выполнения прыжков толчком с одной ноги вперёд, с поворотом на девяносто и сто восемьдесят градусов в обе стороны.

Освоение танцевальных шагов: шаги с подскоками (вперёд, назад, с поворотом), шаги галопа (в сторону, вперёд), а также в сочетании с различными подскоками, элементы русского танца («припадание»), элементы современного танца.

Освоение упражнений на развитие силы: сгибание и разгибание рук в упоре лёжа на полу.

Освоение универсальных умений при выполнении организующих команд и строевых упражнений: построение и перестроение в одну, две шеренги, стоя на месте, повороты направо и налево, передвижение в колонне по одному с равномерной скоростью

Комбинации упражнений. Осваиваем соединение изученных упражнений в комбинации.

Пример:

Исходное положение: стоя в VI позиции ног, колени вытянуты, рука с мячом на ладони вперёд (локоть прямой) – бросок мяча в заданную плоскость (на шаг вперёд) – шаг вперёд с поворотом тела на триста шестьдесят градусов – ловля мяча.

Пример:

Исходное положение: сидя в группировке – кувырок вперед-поворот «казак» – подъём – стойка в VI позиции, руки опущены.

Упражнения для развития координации и развития жизненно важных навыков и умений.

Броски гимнастического мяча в заданную плоскость пространства одной рукой (попеременно), двумя руками, имитация падения в группировке с кувырками, бег (челночный).

Упражнения в танцах галоп и полька

Танцевальные упражнения группой, в том числе по освоению основных условий участия во флешмобах.

**Пальчиковые кинезиологические упражнения: «Колечко», «Кулак — ребро — ладонь», «Ухо — нос», «Симметричные рисунки», «Горизонтальная восьмёрка».**

Упражнения на расслабление: изометрические с фазой расслабления, на растягивание, потряхивания конечностей.

Психогимнастика на снятие психоэмоционального напряжения: пластические этюды.

Дыхательные упражнения (грудное, диафрагмальное, полное).

Упражнения для формирования правильной осанки на снарядах (гимнастическая лестница, скамейка).

Упражнения для коррекции и профилактики плоскостопия с предметами (палка, массажный мяч).

## **Модуль «Лыжная подготовка»**

### Знания:

- Правила индивидуального подбора лыж, лыжных палок и креплений.
- Правила и техника безопасности на лыжне.
- Техника лыжных ходов (одновременный двухшажный ход, повороты на лыжах переступанием на месте, торможение падением и плугом)

### Физические упражнения.

Передвижение одновременным двухшажным ходом. Упражнения в поворотах на лыжах переступанием стоя на месте и в движении. Торможение плугом.

## **Модуль «Подвижные и спортивные игры»**

### Знания:

- Правила подвижных игр;
- Спортивные игры, их отличительные особенности от подвижных.
- Особенности игры в баскетбол, пионербол, футбол.

### Физические упражнения.

Подвижные игры на развитие речи, внимания, сообразительности, творческого воображения «Хохлатка», «Сова», «Водяной», «Мишка – лежебока».

Игры на расслабление: «Дудочка», «Корабль и ветер» и т.д.

Элементы спортивных игр. Баскетбол: ведение баскетбольного мяча, ловля и передача баскетбольного мяча. Пионербол: прямая нижняя подача, приём и передача мяча снизу двумя руками на месте и в движении. Футбол: ведение футбольного мяча, удар по неподвижному футбольному мячу.

## **Модуль «Легкая атлетика (весна)»**

### Знания:

- Основы техники выполнения легкоатлетических упражнений (ходьба, бег, метание, прыжки).
- Моделирование физической нагрузки при выполнении легкоатлетических упражнений для развития основных физических качеств.

### Физические упражнения.

Беговые упражнения скоростной и координационной направленности: челночный бег, бег с преодолением препятствий, с ускорением и торможением, максимальной скоростью на дистанции 30 м.

Повторное выполнение беговых нагрузок в горку.

Бег с изменяющимся направлением по ограниченной опоре; пробегание коротких отрезков из разных исходных положений.

Метание малого мяча на дальность, стоя на месте, с 2-х и 3-х шагов.

Передача набивного мяча (1 кг) в максимальном темпе, по кругу, из разных исходных положений; метание набивных мячей (1—2 кг) одной рукой и двумя руками из разных исходных положений и различными способами (сверху, сбоку, снизу, от груди);

**4 класс.**

## **Модуль «Легкая атлетика (осень)»**

### Знания:

- Классификация легкоатлетических упражнений.
- Принципиальные различия спорта и физической культуры. Правила проведения соревнований по легкоатлетическим дисциплинам (на выбор).
- Основы профилактики травматизма.
- Упражнения на развитие быстроты, силы и выносливости.
- Контроль частоты сердечных сокращений и частоты дыхательных движений на занятиях физическими упражнениями.
- Первая помощь при травмах во время самостоятельных занятий физической культурой

### Физические упражнения.

Технические действия при беге по легкоатлетической дистанции: низкий старт, стартовое ускорение, финиширование.

Прыжки в длину и высоту.

Повторное выполнение многоскоков; повторное преодоление препятствий (15—20 см);

Прыжки в высоту на месте с касанием рукой подвешенных ориентиров;

Прыжки с продвижением вперед (правым и левым боком), с доставанием ориентиров, расположенных на разной высоте; прыжки по разметкам в полуприседе и приседе; запрыгивание с последующим спрыгиванием.

Прыжки в длину с места на максимальный результат.

Прыжки в длину с места: 1-ый на максимальный результат; 2-ой вполсилы - на длину, равную половине максимального результата.

### **Модуль «Основная гимнастика с элементами корригирующей»**

#### Знания:

- Профилактика травматизма на занятиях физическими упражнениями с предметами и на снарядах;
- Противопоказания к выполнению физических упражнений в соответствии со своими психофизическими особенностями;
- Основные строевые команды и приемы;
- Назначение комплекса ГТО и выявлять его связь с подготовкой к труду и защите Родины;
- Оказание первой помощи на занятиях гимнастикой.
- Физическое воспитание и физическое совершенствование. Спорт и гимнастические виды спорта.
- Индивидуальное и коллективное творчество по созданию эстафет, игровых заданий, флешмоба.
- Принципы определения максимально допустимой для себя нагрузки (амплитуды движения) при выполнении физического упражнения.

### Физические упражнения.

Опорный прыжок через гимнастического козла с разбега способом напрыгивания.

Упражнения на низкой гимнастической перекладине: висы и упоры, подъём переворотом.

Мост из положения стоя и поднятие из моста, шпагаты: поперечный или продольный, стойка на руках, колесо.

Упражнения в танцах «Летка-енка».

Гимнастических упражнения на укрепление мышц брюшного пресса, спины, мышц груди: «уголок» (усложнённый вариант), упражнение для рук, упражнение «волна» вперёд, назад, упражнение для укрепления мышц спины и увеличения эластичности мышц туловища.

Освоение акробатических упражнений: мост из положения стоя и поднятие из моста, шпагаты: поперечный или продольный, стойка на руках, колесо.

Упражнения для профилактики нарушения осанки (на расслабление мышц спины и профилактику сутулости). Индивидуальные корригирующие упражнения для осанки и стопы.

Упражнения на расслабление. Игры на расслабление «Тишина», «Нос-пол-потолок», «Снежки».

Психогимнастика на снятие психоэмоционального напряжения: пластические этюды, образно-пластическое творчество.

Упражнения на коррекцию и развитие отдельных компонентов в структуре координационных способностей (точного управления движениями по временным параметрам, точности согласования движений различных звеньев тела, способности сохранять равновесие);

## **Модуль «Лыжная подготовка»**

### Знания:

- Оказание первой помощи при занятиях на лыжах. Признаки охлаждения и обморожения.
- Техника лыжных ходов (попеременный двухшажный ход, повороты на лыжах переступанием на месте, торможение падением и плугом)

### Физические упражнения.

Передвижение попеременным двухшажным ходом. Упражнения в поворотах на лыжах переступанием стоя на месте и в движении. Торможение плугом.

## **Модуль «Подвижные и спортивные игры»**

### Знания:

- Техника безопасности в спортивной игре. Взаимодействие в спортивной игре.
- Возможные причины травм в игре. Оказание первой помощи
- Правила игры в баскетбол, пионербол, футбол.

### Физические упражнения.

Подвижные игры на развитие быстроты, выносливости, ловкости.

Волейбол: нижняя боковая подача, приём и передача мяча сверху, выполнение освоенных технических действий в условиях игровой деятельности.

Баскетбол: бросок мяча двумя руками от груди с места, выполнение освоенных технических действий в условиях игровой деятельности.

Футбол: остановки катящегося мяча внутренней стороной стопы, выполнение освоенных технических действий в условиях игровой деятельности.

## **Модуль «Легкая атлетика (осень)»**

### Знания:

- Туристическая деятельность, её место в классификации физических упражнений по признаку исторически сложившихся систем физического воспитания и отмечать роль туристической деятельности в ориентировании на местности и жизнеобеспечении в трудных ситуациях;
- Контроль частоты сердечных сокращений и частоты дыхательных движений на занятиях физическими упражнениями.
- Первая помощь при травмах во время самостоятельных занятий физической культурой

### Физические упражнения.

Технические действия при беге по легкоатлетической дистанции: низкий старт, стартовое ускорение, финиширование.

Повторное выполнение беговых нагрузок в горку.

Бег с изменяющимся направлением по ограниченной опоре; пробегание коротких отрезков из разных исходных положений.

Повторный бег с максимальной скоростью на дистанцию 30 м (с сохраняющимся или изменяющимся интервалом отдыха); бег на дистанцию до 400 м; равномерный 6 минутный бег.

Метание малого мяча на дальность и меткость стоя на месте.

### **Тематическое планирование учебного материала по годам обучения**

Модуль	Классы				
	1 (дополнительный)	1	2	3	4
Легкая атлетика (осень)	-	10	10	10	10
Гимнастика с элементами корректирующей	41	18	18	20	20
Лыжная подготовка	-	10	10	12	12
Подвижные игры	25	18	18	16	16

Легкая атлетика (весна)	-	10	12	10	10
Всего	66	66	68	68	68

### **Планируемые результаты освоения обучающимися программы по учебному предмету «Адаптивная физическая культура»**

Приоритет индивидуального подхода в обучении позволяет обучающимся с ТНР осваивать программу в соответствии с возможностями каждого.

#### **Личностные результаты**

Личностные результаты освоения программы по адаптивной физической культуре на уровне начального общего образования достигаются в единстве учебной и воспитательной деятельности в соответствии с традиционными российскими социокультурными и духовно-нравственными ценностями, принятыми в обществе правилами и нормами поведения и способствуют процессам самопознания, самовоспитания и саморазвития, формирования внутренней позиции личности.

Патриотическое воспитание:

- ценностное отношение к отечественному спортивному, культурному, историческому и научному наследию,
- понимание значения физической культуры, адаптивной физической культуры в жизни современного общества,
- способность владеть достоверной информацией о спортивных достижениях сборных команд по видам спорта на международной спортивной арене, основных мировых и отечественных тенденциях развития физической культуры для блага человека, заинтересованность в научных знаниях о человеке.

Гражданское воспитание:

- представление о социальных нормах и правилах межличностных отношений в коллективе,
- готовность к разнообразной совместной деятельности при выполнении учебных, познавательных задач,
- освоение и выполнение физических упражнений, создание учебных проектов, стремление к взаимопониманию и взаимопомощи в процессе этой учебной деятельности,
- готовность оценивать своё поведение и поступки своих товарищей с позиции нравственных и правовых норм с учётом осознания последствий поступков,
- оказание посильной помощи и моральной поддержки сверстникам при выполнении учебных заданий, доброжелательное и уважительное отношение при объяснении ошибок и способов их устранения.

Ценности научного познания:

- знание истории развития представлений о физическом развитии и воспитании человека в российской культурно-педагогической традиции;
- познавательные мотивы, направленные на получение новых знаний по адаптивной физической культуре, необходимых для формирования здоровья и здоровых привычек, физического развития и физического совершенствования;
- познавательная и информационная культура, в том числе навыки самостоятельной работы с учебными текстами, справочной литературой, доступными техническими средствами, информационными технологиями;
- интерес к обучению и познанию, любознательность, готовность и способность к самообразованию, исследовательской деятельности, к осознанному выбору направленности и уровня обучения в дальнейшем.

Формирование культуры здоровья:

- осознание ценности своего здоровья для себя, общества, государства,

- ответственное отношение к регулярным занятиям физической культурой, в том числе освоению гимнастических упражнений и плавания как важных жизнеобеспечивающих умений, установка на здоровый образ жизни,
- необходимость соблюдения правил безопасности при занятиях физической культурой и спортом.

#### Экологическое воспитание:

- экологически целесообразное отношение к природе, внимательное отношение к человеку, его потребностям в жизнеобеспечивающих двигательных действиях,
- ответственное отношение к собственному физическому и психическому здоровью, осознание ценности соблюдения правил безопасного поведения в ситуациях, угрожающих здоровью и жизни людей;
- экологическое мышление, умение руководствоваться им в познавательной, коммуникативной и социальной практике.

Программа так же помогает осваивать **жизненные компетенции**, формирование которых требует специального обучения:

- сформированность потребности в речевом и социальном взаимодействии с родителями (законными представителями) и сверстниками через совместные виды двигательной активности у обучающихся с ТНР.
- сформированность умений проявлять коммуникативную инициативу и активности в играх со сверстниками и групповых занятиях физическими упражнениями.
- сформированность навыков пространственной ориентации при выполнении двигательного действия;
- сформированность умения применения двигательных действий во взаимодействии с окружающими для решения какой-либо проблемной ситуации.
- сформированность осмысленных представлений о реальной картине мира (соблюдение правил безопасности при различных видах двигательной активности др.);
- сформированность умений произвольно управлять телом, регулировать речь, эмоции;
- сформированность умения логически последовательного использования физических упражнений для саморазвития (развития физических качеств, повышения функциональных возможностей кардиореспираторной системы, укрепления здоровья в рамках самостоятельных занятий, утренней гимнастики и т.д.)

#### Метапредметные результаты

В результате изучения адаптивной физической культуры на уровне начального общего образования у обучающегося с ТНР будут сформированы познавательные универсальные учебные действия, коммуникативные универсальные учебные действия, регулятивные универсальные учебные действия, совместная деятельность.

У обучающегося будут сформированы следующие учебные познавательные действия:

##### 1) базовые логические действия:

- ориентироваться в терминах и понятиях, используемых в адаптивной физической культуре (в пределах изученного), применять изученную терминологию в своих устных и письменных высказываниях;
- выявлять признаки положительного влияния занятий адаптивной физической культурой на работу организма, сохранение его здоровья и эмоционального благополучия, коррекцию двигательных нарушений, расширение двигательной активности;
- устанавливать связь между физическими упражнениями и их влиянием на развитие физических качеств;
- классифицировать виды физических упражнений в соответствии с определённым классификационным признаком: по признаку исторически

сложившихся систем физического воспитания, по преимущественной целевой направленности их использования, преимущественному воздействию на развитие отдельных качеств (способностей) человека;

- приводить примеры и осуществлять демонстрацию гимнастических упражнений, навыков передвижения, плавания, ходьбы на лыжах (при условии наличия снежного покрова), упражнений начальной подготовки по виду спорта (по выбору);

## 2) базовые исследовательские действия:

- моделировать правила безопасного поведения при освоении физических упражнений, плавания, катания на лыжах;
- самостоятельно (или в совместной деятельности) составлять комбинацию упражнений для утренней гимнастики с индивидуальным дозированием физических упражнений;
- формировать умение понимать причины успеха/неуспеха учебной деятельности, в том числе для целей эффективного развития физических качеств и способностей, освоении двигательных действий, улучшении темпо-ритмических характеристик и качества выполнения двигательных действий, способности конструктивно находить решение и действовать даже в ситуациях неуспеха;

## 3) работа с информацией:

- использовать знания и умения в области культуры движения, эстетического восприятия в учебной деятельности иных учебных предметов, распознавать достоверную и недостоверную информацию о видах двигательной активности;
- использовать информацию, полученную посредством наблюдений, просмотра видеоматериалов, иллюстраций, для эффективного физического развития, в том числе с использованием гимнастических, игровых, спортивных, туристических физических упражнений;
- использовать средства информационно-коммуникационных технологий для решения учебных и практических задач (в том числе Интернет с контролируемым выходом), оценивать объективность информации и возможности её использования для решения конкретных учебных задач.

У обучающегося с ТНР будут сформированы следующие умения общения как часть коммуникативных универсальных учебных действий:

### 1) общение:

- на доступном уровне с учетом степени выраженности речевого недоразвития воспринимать и формулировать суждения, выражать эмоции, вступать в диалог, задавать собеседнику вопросы, использовать реплики-уточнения и дополнения, формулировать собственное мнение и идеи, аргументировано их излагать, выслушивать разные мнения, учитывать их в диалоге;
- на доступном уровне с учетом степени выраженности речевого недоразвития описывать влияние физической культуры на здоровье и эмоциональное благополучие человека;
- строить гипотезы о возможных отрицательных последствиях нарушения правил при выполнении физических движений, в играх и игровых заданиях, спортивных эстафетах;
- проявлять интерес к работе товарищей, в доброжелательной форме комментировать и оценивать их достижения, высказывать свои предложения и пожелания, оказывать при необходимости помощь;
- с помощью педагогического работника по заданному алгоритму готовить небольшие публичные выступления демонстрации физических упражнений (утренней гимнастики, физкультминутки);

### 2) совместная деятельность:

- организовывать (при содействии взрослого или самостоятельно) игры, спортивные эстафеты, выполнение физических упражнений в коллективе, включая обсуждение

цели общей деятельности, распределение ролей, выполнение функциональных обязанностей, осуществление действий для достижения результата;

- продуктивно сотрудничать (общение, взаимодействие) со сверстниками при решении задач выполнения физических упражнений, игровых заданий и игр на уроках, во внеурочной и внешкольной физкультурной деятельности;
- конструктивно разрешать конфликты посредством учёта интересов сторон и сотрудничества.

У обучающегося будут сформированы следующие умения самоорганизации и самоконтроля как часть регулятивных универсальных учебных действий:

- оценивать влияние занятий физической подготовкой на состояние своего организма (снятие утомляемости, улучшение настроения, уменьшение частоты простудных заболеваний, улучшение качества выполнения двигательного действия, освоение двигательных действий, необходимых в социально-бытовой и образовательной среде);
- контролировать состояние организма на уроках адаптивной физической культуры и в самостоятельной повседневной физической деятельности по показателям частоты пульса и самочувствия;
- предусматривать возникновение возможных ситуаций, опасных для здоровья и жизни;
- проявлять волевую саморегуляцию при планировании и выполнении намеченных планов организации своей жизнедеятельности, проявлять стремление к успешной образовательной, в том числе оздоровительной и физкультурно-спортивной, деятельности, анализировать свои ошибки;
- осуществлять информационную, познавательную и практическую деятельность с использованием различных средств информации и коммуникации.

**Предметные результаты** изучения учебного предмета «Адаптивная физическая культура» отражают опыт обучающихся с ТНР в физкультурной деятельности.

В составе предметных результатов по освоению обязательного содержания, установленного программой по физической культуре, выделяются: полученные знания, освоенные обучающимися, умения и способы действий, специфические для предметной области «Адаптивная физическая культура» периода развития детей с ТНР на уровне начального общего образования, виды деятельности по получению новых знаний, их интерпретации, преобразованию и применению в различных учебных и новых ситуациях.

В состав предметных результатов по освоению обязательного содержания включены физические упражнения:

- гимнастические упражнения, характеризующиеся многообразием искусственно созданных движений и действий, эффективность которых оценивается избирательностью воздействия на строение и функции организма, а также правильностью, красотой и координационной сложностью всех движений;
- лечебные и корригирующие упражнения для улучшения функции кардиореспираторной системы, профилактики и коррекции нарушения осанки и плоскостопия, стимуляции речевого и психического развития.
- игровые упражнения, состоящие из естественных видов действий (элементарных движений, бега, бросков и других), которые выполняются в разнообразных вариантах в соответствии с изменяющейся игровой ситуацией и оцениваются по эффективности влияния на организм в целом и по конечному результату действия (например, точнее бросить, быстрее добежать, выполнить в соответствии с предлагаемой техникой выполнения или конечным результатом задания);
- туристические физические упражнения, включающие ходьбу, бег, прыжки, преодоление препятствий, ходьбу на лыжах, эффективность которых оценивается



комплексным воздействием на организм и результативностью преодоления расстояния и препятствий на местности;

- спортивные упражнения объединяют ту группу действий, исполнение которых искусственно стандартизировано в соответствии с Единой всесоюзной спортивной классификацией и является предметом специализации для достижения максимальных спортивных результатов. К последней группе в программе по физической культуре условно относятся некоторые физические упражнения первых трёх трупп, если им присущи перечисленные признаки (спортивные гимнастические упражнения, спортивные игровые упражнения, спортивные туристические упражнения).

Предметные результаты представлены по отделениям и годам обучения и отражают сформированность у обучающихся определённых умений.

### **Предметные результаты для обучающихся с ТНР первого отделения**

К концу обучения в **1 (дополнительном) классе** обучающийся получит следующие предметные результаты по отдельным темам программы по адаптивной физической культуре:

#### **Знания о физической культуре:**

- различать основные предметные области физической культуры (гимнастика, игры, туризм, спорт);
- называть на доступном уровне с учетом степени выраженности речевого недоразвития части тела и простые двигательные действия в общеразвивающих упражнениях;
- формулировать на доступном уровне с учетом степени выраженности речевого недоразвития правила составления распорядка дня с использованием знаний принципов личной гигиены, требований к одежде и обуви для занятий физическими упражнениями в зале и на улице;
- знать и формулировать на доступном уровне с учетом степени выраженности речевого недоразвития простейшие правила закаливания и организации самостоятельных занятий физическими упражнениями, уметь применять их в повседневной жизни.

#### **Способы физкультурной деятельности.**

Самостоятельные занятия общеразвивающими и здоровьесформирующими физическими упражнениями:

- выбирать гимнастические упражнения для формирования стопы, осанки в положении стоя, сидя и при ходьбе;
- составлять и выполнять индивидуальный распорядок дня с включением утренней гимнастики, физкультурминуток, гимнастических упражнений.

Самостоятельные развивающие, подвижные игры и спортивные эстафеты, строевые упражнения:

- участвовать в спортивных эстафетах, развивающих и подвижных играх;

#### **Физическое совершенствование.**

*Физкультурно-оздоровительная деятельность:*

- осваивать технику выполнения гимнастических упражнений для формирования опорно-двигательного аппарата, включая гимнастический шаг, мягкий бег;
- осваивать гимнастические упражнения на развитие моторики, координационно-скоростных способностей, в том числе с использованием гимнастических предметов (скакалка, мяч);
- осваивать способы игровой деятельности.

*Коррекционно-развивающая деятельность:*

- осваивать упражнения простых пальчиковых игр - манипуляций с проговариванием названия игры, артикуляционной гимнастики, упражнений без предметов нейрогенной гимнастики.
- статические и динамические дыхательные упражнения, упражнения с дыханием.

К концу обучения в **1 классе** обучающийся получит следующие предметные результаты по отдельным темам программы по адаптивной физической культуре:

#### **Знания о физической культуре:**

- иметь представление о здоровом образе жизни, о важности ведения активного образа жизни, знать и формулировать основные правила безопасного поведения в местах занятий физическими упражнениями (в спортивном зале, на спортивной площадке, в бассейне);
- понимать и раскрывать на доступном уровне с учетом степени выраженности речевого недоразвития значение регулярного выполнения гимнастических упражнений для гармоничного развития, знать и описывать формы наблюдения за динамикой развития гибкости и координационных способностей;
- знать основные виды разминки.

#### **Способы физкультурной деятельности.**

Самостоятельные занятия общеразвивающими и здоровьесформирующими физическими упражнениями:

- выбирать гимнастические упражнения для развития гибкости и координации;
- измерять и демонстрировать в записи индивидуальные показатели длины и массы тела, сравнивать их значения с рекомендуемыми для гармоничного развития значениями.

Самостоятельные развивающие, подвижные игры и спортивные эстафеты, строевые упражнения:

- участвовать в спортивных эстафетах, развивающих подвижных играх, с заданиями на выполнение движений под музыку и с использованием танцевальных шагов, общаться и взаимодействовать в игровой деятельности, выполнять команды и строевые упражнения.

#### **Физическое совершенствование.**

Физкультурно-оздоровительная деятельность:

- упражнения основной гимнастики на развитие физических качеств (гибкость, координация), эффективность развития которых приходится на возрастной период начальной школы, и развития силы, основанной на удержании собственного веса;
- осваивать гимнастические упражнения, направленные на развитие жизненно важных навыков и умений (группировка, кувырки, повороты в обе стороны, равновесие на каждой ноге попеременно, прыжки толчком с двух ног вперед, назад, с поворотом в обе стороны);
- осваивать способы игровой деятельности.

*Коррекционно-развивающая деятельность:*

- осваивать упражнения простых сюжетных пальчиковых игр (с участием одной руки) с проговариванием четверостиший на доступном уровне с учетом степени выраженности речевого недоразвития
- осваивать упражнения звуковой гимнастики на различные буквы, нейрогенной гимнастики.
- осваивать упражнения на формирование правильной осанки из положений сидя, стоя, в ходьбе.

К концу обучения в **во 2 классе** обучающийся получит следующие предметные результаты по отдельным темам программы по адаптивной физической культуре:

#### **Знания о физической культуре:**

- различать основные предметные области адаптивной физической культуры (лечебная, рекреационная, оздоровительная);
- описывать на доступном уровне с учетом степени выраженности речевого недоразвития технику выполнения освоенных гимнастических упражнений по видам разминки, отмечать динамику развития личных физических качеств: гибкости, силы, координационно-скоростных способностей;
- кратко излагать историю физической культуры, гимнастики, олимпийского движения, некоторых видов спорта, излагать и находить информацию о ГТО, нормативов, описывать технику удержания на воде и основных общеразвивающих гимнастических упражнений как жизненно важных навыков человека, понимать и раскрывать правила поведения на воде, формулировать правила проведения водных процедур, воздушных и солнечных ванн, гигиенические правила при выполнении физических упражнений, во время купания и занятий плаванием, характеризовать умение плавать.

### **Способы физкультурной деятельности.**

Самостоятельные занятия общеразвивающими и здоровьесформирующими физическими упражнениями:

- выбирать и уметь составлять комплексы упражнений основной гимнастики для выполнения определённых задач, включая формирование свода стопы, укрепление определённых групп мышц, увеличение подвижности суставов;
- уметь использовать технику контроля за осанкой и правильной постановкой стоп при ходьбе, характеризовать основные показатели физических качеств и способностей человека (гибкость, сила, выносливость, координационные и скоростные способности) и перечислять возрастной период для их эффективного развития;
- принимать адекватные решения в условиях игровой деятельности, оценивать правила безопасности в процессе игры;
- выполнять игровые задания для знакомства с видами спорта, плаванием, основами туристической деятельности.
- знать основные строевые команды.

Самостоятельные наблюдения за физическим развитием и физической подготовленностью:

- составлять письменно и выполнять индивидуальный распорядок дня с включением утренней гимнастики, физкультминуток, регулярных упражнений гимнастики, измерять, сравнивать динамику развития физических качеств и способностей: гибкости, координационных способностей, измерять (пальпаторно) частоту сердечных сокращений при выполнении упражнений с различной нагрузкой;
- классифицировать виды физических упражнений в соответствии с определённым классификационным признаком: по признаку исторически сложившихся систем физического воспитания, по преимущественной целевой направленности их использования, по преимущественному воздействию на развитие отдельных качеств (способностей) человека.

Самостоятельные развивающие, подвижные игры и спортивные эстафеты, командные перестроения:

- участвовать в играх и игровых заданиях, спортивных эстафетах; устанавливать ролевое участие членов команды; выполнять перестроения.

### **Физическое совершенствование.**

*Физкультурно-оздоровительная деятельность:*

- осваивать физические упражнения на развитие гибкости и координационно-скоростных способностей;

- осваивать и демонстрировать технику перемещения гимнастическим шагом, мягким бегом вперёд, прыжками, подскоками, галопом;
- осваивать и демонстрировать технику выполнения подводящих, гимнастических и акробатических упражнений, танцевальных шагов, работы с гимнастическими предметами для развития моторики, пространственного воображения, меткости, гибкости, координационно-скоростных способностей;
- демонстрировать равновесие стоя и в полуприседе на каждой ноге попеременно, прыжки на месте с полуповоротом с прямыми ногами и в группировке (в обе стороны);
- осваивать технику плавания одним или несколькими спортивными стилями плавания (при наличии материально-технического обеспечения).

*Коррекционно-развивающая деятельность:*

- осваивать упражнения сюжетных пальчиковых игр (с участием двух рук и сопровождением стихов), в сочетании звуковой и артикуляционной гимнастик гимнастики, нейрогенной гимнастики.
- осваивать технику дыхательных упражнений с акцентом на вдох и на выдох, статические и динамические дыхательные упражнения.
- осваивать и демонстрировать упражнения с дыханием.
- осваивать упражнения на формирование правильной осанки с предметами (гимнастическая палка, мяч, фитбол).
- осваивать упражнения для коррекции и профилактики плоскостопия в ходьбе и стоя).

К концу обучения в 3 классе обучающийся получит следующие предметные результаты по отдельным темам программы по физической культуре:

**Знания о физической культуре:**

- представлять и описывать на доступном уровне с учетом степени выраженности речевого недоразвития структуру спортивного движения в нашей стране, формулировать отличие задач физической культуры от задач спорта;
- выполнять задания на составление комплексов физических упражнений по преимущественной целевой направленности их использования, находить и представлять материал по заданной теме, объяснять связь физических упражнений для формирования и укрепления здоровья, развития памяти, разговорной речи, мышления;
- представлять и описывать на доступном уровне с учетом степени выраженности речевого недоразвития общее строение человека, называть основные части костного скелета человека и основные группы мышц;
- описывать технику выполнения освоенных физических упражнений;
- формулировать на доступном уровне с учетом степени выраженности речевого недоразвития основные правила безопасного поведения на занятиях по физической культуре;
- находить информацию о возрастных периодах, когда эффективно развивается каждое из следующих физических качеств: гибкость, координация, быстрота, сила, выносливость;
- различать упражнения по воздействию на развитие основных физических качеств и способностей человека;
- различать упражнения на развитие моторики;
- объяснять технику дыхания под водой, технику удержания тела на воде;
- формулировать основные правила выполнения спортивных упражнений (по виду спорта на выбор);
- выявлять характерные ошибки при выполнении физических упражнений.

**Способы физкультурной деятельности.**

Самостоятельные занятия общеразвивающими и здоровьесформирующими физическими упражнениями:

- самостоятельно проводить разминку по её видам: общую, партерную, разминку у опоры, характеризовать комплексы гимнастических упражнений по целевому назначению;
- организовывать проведение игр, игровых заданий и спортивных эстафет (на выбор).

Самостоятельные наблюдения за физическим развитием и физической подготовленностью:

- определять максимально допустимую для себя нагрузку (амплитуду движения) при выполнении физического упражнения, оценивать и объяснять меру воздействия того или иного упражнения (по заданию) на основные физические качества и способности;
- проводить наблюдения за своим дыханием при выполнении упражнений основной гимнастики.

Самостоятельные развивающие, подвижные игры и спортивные эстафеты:

- составлять, организовывать и проводить игры и игровые задания;
- выполнять ролевые задания при проведении спортивных эстафет с гимнастическим предметом/без гимнастического предмета (организатор эстафеты, главный судья, капитан, член команды).

### **Физическое совершенствование.**

*Физкультурно-оздоровительная деятельность:*

- осваивать технику и выполнять комплексразучиваемых физических упражнений и комбинаций гимнастических упражнений с использованием, в том числе танцевальных шагов, поворотов, прыжков;
- осваивать и выполнять технику спортивного плавания стилями (на выбор): брасс, кроль на спине, кроль;
- осваивать технику выполнения комплексов гимнастических упражнений для развития гибкости, координационно-скоростных способностей;
- осваивать универсальные умения при выполнении организующих упражнений и жизненно важных навыков двигательной деятельности человека, такие как: построение и перестроение, перемещения различными способами передвижения, группировка, перекаты, повороты, прыжки, удержание на воде, дыхание под водой и другие;
- проявлять физические качества: гибкость, координацию – и демонстрировать динамику их развития;
- осваивать универсальные умения по самостоятельному выполнению упражнений в оздоровительных формах занятий;
- осваивать строевой и походный шаг.

*Спортивно-оздоровительная деятельность:*

- осваивать и демонстрировать технику стилей спортивного плавания (кроль на груди, на спине) с динамикой улучшения показателей скорости при плавании на определённое расстояние;
- осваивать комплексы гимнастических упражнений и упражнений акробатики с использованием и без использования гимнастических предметов (мяч, скакалка);
- осваивать универсальные умения прыжков, поворотов, равновесий, включая: серию поворотов и прыжков на девяносто и сто восемьдесят градусов, прыжки с толчком одной ногой, обеими ногами с прямыми и согнутыми коленями, прямо и с полуповоротом, с места и с разбега, прыжки и подскоки через вращающуюся скакалку;

- осваивать универсальные умения ходьбы на лыжах (при возможных погодных условиях), бега на скорость, метания теннисного мяча в заданную цель, прыжков в высоту через планку, прыжков в длину и иное;
- осваивать универсальные умения при выполнении специальных физических упражнений, входящих в программу начальной подготовки по виду спорта (по выбору).

*Коррекционно-развивающая деятельность:*

- осваивать упражнения различных видов дыхательных упражнений (грудное, диафрагмальное, полное).
- осваивать упражнения на расслабление и снятие мышечного напряжения.
- осваивать и демонстрировать упражнения в согласованности движений отдельных звеньев тела, точности мелкой моторики, ориентировка в пространстве, равновесии.
- осваивать упражнения на формирование правильной осанки на снарядах (гимнастическая лестница, скамейка).
- осваивать упражнения для коррекции и профилактики плоскостопия с предметами (палка, массажный мяч).

К концу обучения в 4 классе обучающийся получит следующие предметные результаты по отдельным темам программы по физической культуре:

**Знания о физической культуре:**

- определять и кратко характеризовать на доступном уровне с учетом степени выраженности речевого недоразвития физическую культуру, её роль в общей культуре человека, пересказывать тексты по истории физической культуры, олимпизма, понимать и раскрывать связь физической культуры с трудовой и военной деятельностью;
- называть на доступном уровне с учетом степени выраженности речевого недоразвития направления физической культуры в классификации физических упражнений по признаку исторически сложившихся систем физического воспитания;
- понимать и перечислять на доступном уровне с учетом степени выраженности речевого недоразвития физические упражнения в классификации по преимущественной целевой направленности;
- формулировать на доступном уровне с учетом степени выраженности речевого недоразвития основные задачи физической культуры, объяснять отличия задач физической культуры от задач спорта;
- характеризовать на доступном уровне с учетом степени выраженности речевого недоразвития туристическую деятельность, её место в классификации физических упражнений по признаку исторически сложившихся систем физического воспитания и отмечать роль туристической деятельности в ориентировании на местности и жизнеобеспечении в трудных ситуациях;
- давать основные определения по организации строевых упражнений: строй, фланг, фронт, интервал, дистанция, направляющий, замыкающий, шеренга, колонна;
- знать строевые команды;
- знать и применять методику определения результатов развития физических качеств и способностей: гибкости, координационно-скоростных способностей;
- определять ситуации, требующие применения правил предупреждения травматизма;
- определять состав спортивной одежды в зависимости от погодных условий и условий занятий;
- различать гимнастические упражнения по воздействию на развитие физических качеств (сила, быстрота, координация, гибкость).

**Способы физкультурной деятельности:**

- составлять индивидуальный режим дня, вести дневник наблюдений за своим физическим развитием, в том числе оценивая своё состояние после закаливающих процедур;
- измерять показатели развития физических качеств и способностей по методикам программы по физической культуре (гибкость, координационно-скоростные способности);
- объяснять технику разученных гимнастических упражнений и специальных физических упражнений по виду спорта (по выбору);
- общаться и взаимодействовать в игровой деятельности;
- моделировать комплексы упражнений по заданной цели: на развитие гибкости, координации, быстроты, моторики, улучшение подвижности суставов, увеличение эластичности мышц, формирование стопы и осанки, развитие меткости и другое;
- составлять, организовывать и проводить подвижные игры с элементами соревновательной деятельности.

### **Физическое совершенствование**

#### *Физкультурно-оздоровительная деятельность:*

- осваивать универсальные умения по самостоятельному выполнению упражнений в оздоровительных формах занятий (гимнастические минутки, утренняя гимнастика, учебно-тренировочный процесс);
- моделировать физические нагрузки для развития основных физических качеств и способностей в зависимости от уровня физической подготовленности и эффективности динамики развития физических качеств и способностей;
- осваивать универсальные умения по контролю за величиной физической нагрузки при выполнении упражнений на развитие физических качеств по частоте сердечных сокращений;
- осваивать навыки по самостоятельному выполнению гимнастических упражнений при различных видах разминки: общей, партерной, разминки у опоры – в целях обеспечения нагрузки на группы мышц в различных положениях (в движении, лёжа, сидя, стоя);
- принимать на себя ответственность за результаты эффективного развития собственных физических качеств.

#### *Спортивно-оздоровительная деятельность:*

- осваивать и показывать универсальные умения при выполнении организующих упражнений;
- осваивать технику выполнения спортивных упражнений;
- осваивать универсальные умения по взаимодействию в парах и группах при разучивании специальных физических упражнений;
- проявлять физические качества гибкости, координации и быстроты при выполнении специальных физических упражнений и упражнений основной гимнастики;
- выявлять характерные ошибки при выполнении гимнастических упражнений и техники плавания;
- различать, выполнять и озвучивать строевые команды;
- осваивать универсальные умения по взаимодействию в группах при разучивании и выполнении физических упражнений;
- осваивать и демонстрировать технику различных стилей плавания (на выбор), выполнять плавание на скорость;
- описывать и демонстрировать правила соревновательной деятельности по виду спорта (на выбор);
- соблюдать правила техники безопасности при занятиях физической культурой и спортом;

- демонстрировать технику удержания гимнастических предметов (мяч, скакалка) при передаче, броске, ловле, вращении, перекатах;
- демонстрировать технику выполнения равновесий, поворотов, прыжков толчком с одной ноги (попеременно), на месте и с разбега;
- осваивать технику выполнения акробатических упражнений (кувырок, колесо, шпагат/полушпагат, мост из различных положений по выбору, стойка на руках);
- осваивать технику танцевальных шагов, выполняемых индивидуально, парами, в группах;
- моделировать комплексы упражнений общей гимнастики по видам разминки (общая, партерная, у опоры);
- осваивать универсальные умения в самостоятельной организации и проведении подвижных игр, игровых заданий, спортивных эстафет;
- осваивать универсальные умения управлять эмоциями в процессе учебной и игровой деятельности;
- осваивать технические действия из спортивных игр.

*Коррекционно-развивающая деятельность:*

- осваивать и демонстрировать упражнения в коррекции основных движений (пространственных, временных, ритмических характеристик в ходьбе, беге, прыжках, метании).
- осваивать и демонстрировать упражнения для индивидуальной коррекции нарушений осанки, плоскостопия.
- осваивать контроль эмоций с помощью средств адаптивной физической культуры (упражнения на расслабление, игры на расслабление)

### **Рабочая программа курса «Иностранный (английский язык) язык»**

Рабочая программа по иностранному языку адаптирована для обучающихся с тяжелыми нарушениями речи (вариант 5.2), составлена в соответствии с Федеральным государственным образовательным стандартом начального общего образования обучающихся с ограниченными возможностями здоровья на основе Федеральной адаптированной образовательной программы начального общего образования обучающихся с ограниченными возможностями здоровья.

В соответствии с Учебным планом адаптированной основной общеобразовательной программы начального общего образования обучающихся с тяжелыми нарушениями речи (вариант 5.2) рабочая программа рассчитана на 2 часа в неделю в 2-4 классах, по 68 часов в год в каждом классе.

Для реализации программы используется учебник из федерального перечня учебников, рекомендованных (допущенных) Министерством просвещения Российской Федерации к использованию в образовательном процессе «Английский в фокусе: учебник для 2-4 классов общеобразовательных учреждений» (авторы Быкова Н.И., Дули Д., Поспелова М.Д. и др.), Москва, «Просвещение». Учебник входит в переработанную в соответствии с Федеральным государственным образовательным стандартом начального общего образования линию УМК «Английский в фокусе».

Рабочая программа сформирована с учетом рабочей программы воспитания образовательной организации, предусматривает реализацию коррекционно-развивающей работы, направленной на коррекцию дефекта речевого развития обучающихся.

Одним из условий успешной образовательно-коррекционной работы с обучающимися, имеющими тяжелые нарушения речи, является создание благоприятной речевой среды, что обеспечивается организацией и соблюдением единого речевого режима. Это предполагает создание индивидуализированной коррекционно-развивающей коммуникативно ориентированной среды в стенах образовательного учреждения и, по возможности, вне его.

Речевой режим обеспечивается:



образцовой речью окружающих (педагогических работников, администрации, сотрудников образовательной организации);  
созданием условий для речевого общения обучающихся с окружающими, целенаправленной организацией коммуникативных ситуаций;  
стимуляцией речевой активности обучающихся и активизацией их речевых возможностей;  
координацией речезыкового материала, отрабатываемого в учебной и внеучебной работе (словарь, грамматические конструкции, модели текстов), в том числе при проведении режимных и организационных моментов;  
соблюдением единой системы требований к речи и речевому поведению обучающихся, постоянным доброжелательным и тактичным вниманием к качеству речи.

Индивидуализация речевого режима предполагает:

осведомленность педагогических работников о речевых возможностях обучающегося, их готовность к оказанию необходимой помощи (дать необходимый речевой образец, подсказать необходимые речевые действия);

индивидуализацию выполняемых обучающимся вербализованных заданий в соответствии со структурой нарушения речи, степенью его проявления, а также изученным программным материалом;

проведение специальной работы при подготовке к устным публичным выступлениям, включающей отработку текстов в смысловом и произносительном планах, а также формирование мотивации к публичной речи с учетом личностных особенностей обучающегося.

### **Содержание учебного предмета**

#### **2 класс**

«Английский в фокусе—2» состоит из следующих модулей и ставит перед учащимися задачи:

Hello!/My family! – научиться приветствовать друг друга, знакомиться и прощаться; познакомиться с английским алфавитом, ЛЕ по теме «Семья», «Цвета».

My Home! — научиться называть и описывать предметы мебели и части дома.

My Birthday! — научиться говорить о возрасте, дне рождения и еде.

My Animals! — научиться называть животных, говорить о том, что они умеют/не умеют делать.

My Toys! — научиться называть игрушки, говорить, где они находятся, описывать внешность.

My Holidays! — научиться говорить о погоде, одежде, каникулах и временах года.

Повторение во 2-м классе.

#### **3 класс**

### **Содержание учебного предмета**

#### **Откуда ты?**

Включает в себя темы: родная страна и страны изучаемого языка.

#### **Твоя семья большая?**

Включает в себя темы: повседневная жизнь, быт, семья.

#### **Ты хороший помощник?**

Включает в себя темы: повседневная жизнь, домашние обязанности, быт, семья.

#### **Что ты празднуешь?**

Включает в себя темы: родная страна и страны изучаемого языка, праздники, досуг и увлечения.

#### **Я очень хороший!**

Включает в себя темы: внешность, одежда

#### **Какое твое любимое время года?**

Включает себя темы: времена года, месяцы, погода, климат.

#### **У тебя есть домашнее животное?**

Включает в себя темы: домашние животные, уход за питомцем, внешний вид и характер домашнего питомца.

#### **Хорошие друзья – какие они?**

Включает в себя темы: мои друзья и я, межличностные отношения, досуг и увлечения. Закрепление и повторение изученного

#### **4 класс**

#### **Содержание учебного предмета**

##### **Мои летние увлечения**

Изучаются лексические единицы по темам «Каникулы», «Мир моих увлечений». Грамматика - простое будущее время.

##### **Животные, которые мне нравятся**

Изучаются лексические единицы по темам «Любимое животное», «Мир вокруг меня». Грамматика - степени сравнения прилагательных

##### **Это мое время!**

Изучаются лексические единицы по темам «Режим дня», «Выходной день», «Время».

##### **Я люблю свою школу!**

Изучаются лексические единицы по темам «Моя школа», «Школьные принадлежности», «Учебные предметы». Грамматика - настоящее продолженное время

##### **Место, которое делает меня счастливым**

Изучаются лексические единицы по темам «Дом/квартира: предметы мебели и интерьера», «Моя комната». Грамматика - настоящее совершенное время.

##### **Место, где я живу**

Изучаются лексические единицы по темам «Страна/страны изучаемого языка и родная страна», «Мой город/деревня, общественные места, места отдыха». Грамматика – предлоги места, порядковые числительные.

##### **Профессия моей мечты**

Изучаются лексические единицы по темам «Профессии, занятия людей», «Выбор профессии». Грамматика - конструкция to be going to.

##### **Лучшие моменты этого года (4 ч)**

Повторение изученного за курс 4-го класса

## **ТЕМАТИЧЕСКОЕ ПЛАНИРОВАНИЕ**

### **2 КЛАСС**

№ п/п	Наименование разделов и тем программы	Количество часов		Электронные (цифровые) образовательные ресурсы
		Всего	Контрольные работы	
<b>Раздел 1. Мир моего «я»</b>				
1.1	Приветствие\знакомство	3		
1.2	Моя семья	13		
1.3	Мой день рождения	5		
1.4	Моя любимая еда	6		
Итого по разделу		27		
<b>Раздел 2. Мир моих увлечений</b>				
2.1	Мой любимый цвет, игрушка	7		
2.2	Любимые занятия	3		
2.3	Мой питомец	4		
2.4	Выходной день	3		

Итого по разделу		17		
<b>Раздел 3. Мир вокруг меня</b>				
3.1	Моя школа	3		
3.2	Мои друзья	3		
3.3	Моя малая родина (город, село)	6		
Итого по разделу		12		
<b>Раздел 4. Родная страна и страны изучаемого языка</b>				
4.1	Названия родной страны и страны/стран изучаемого языка; их столиц	2		
4.2	Произведения детского фольклора	1		
4.3	Литературные персонажи детских книг	5		
4.4	Праздники родной страны и страны/стран изучаемого языка	4		
Итого по разделу		12		
ОБЩЕЕ КОЛИЧЕСТВО ЧАСОВ ПО ПРОГРАММЕ		68		

### 3 КЛАСС

№ п/п	Наименование разделов и тем программы	Количество часов		Электронные (цифровые) образовательные ресурсы
		Всего	Контрольные работы	
<b>Раздел 1. Мир моего «я»</b>				
1.1	Моя семья	5		Библиотека ЦОК <a href="https://m.edsoo.ru/7f411518">https://m.edsoo.ru/7f411518</a>
1.2	Мой день рождения	3		Библиотека ЦОК <a href="https://m.edsoo.ru/7f411518">https://m.edsoo.ru/7f411518</a>
1.3	Моя любимая еда	5		Библиотека ЦОК <a href="https://m.edsoo.ru/7f411518">https://m.edsoo.ru/7f411518</a>
1.4	Мой день (распорядок дня)	2		Библиотека ЦОК <a href="https://m.edsoo.ru/7f411518">https://m.edsoo.ru/7f411518</a>
Итого по разделу		15		
<b>Раздел 2. Мир моих увлечений</b>				
2.1	Любимая игрушка, игра	3		Библиотека ЦОК <a href="https://m.edsoo.ru/7f411518">https://m.edsoo.ru/7f411518</a>
2.2	Мой питомец	3		Библиотека ЦОК <a href="https://m.edsoo.ru/7f411518">https://m.edsoo.ru/7f411518</a>
2.3	Любимые занятия	5		Библиотека ЦОК <a href="https://m.edsoo.ru/7f411518">https://m.edsoo.ru/7f411518</a>
2.4	Любимая сказка	5		Библиотека ЦОК <a href="https://m.edsoo.ru/7f411518">https://m.edsoo.ru/7f411518</a>
2.5	Выходной день	3		Библиотека ЦОК

				<a href="https://m.edsoo.ru/7f411518">https://m.edsoo.ru/7f411518</a>
2.6	Каникулы	4		Библиотека ЦОК <a href="https://m.edsoo.ru/7f411518">https://m.edsoo.ru/7f411518</a>
Итого по разделу		23		
<b>Раздел 3. Мир вокруг меня</b>				
3.1	Моя комната (квартира, дом)	4		Библиотека ЦОК <a href="https://m.edsoo.ru/7f411518">https://m.edsoo.ru/7f411518</a>
3.2	Моя школа	4		Библиотека ЦОК <a href="https://m.edsoo.ru/7f411518">https://m.edsoo.ru/7f411518</a>
3.3	Мои друзья	2		Библиотека ЦОК <a href="https://m.edsoo.ru/7f411518">https://m.edsoo.ru/7f411518</a>
3.4	Моя малая родина (город, село)	2		Библиотека ЦОК <a href="https://m.edsoo.ru/7f411518">https://m.edsoo.ru/7f411518</a>
3.5	Дикие и домашние животные	3		Библиотека ЦОК <a href="https://m.edsoo.ru/7f411518">https://m.edsoo.ru/7f411518</a>
3.6	Погода	2		Библиотека ЦОК <a href="https://m.edsoo.ru/7f411518">https://m.edsoo.ru/7f411518</a>
3.7	Времена года (месяцы)	2		Библиотека ЦОК <a href="https://m.edsoo.ru/7f411518">https://m.edsoo.ru/7f411518</a>
Итого по разделу		19		
<b>Раздел 4. Родная страна и страны изучаемого языка</b>				
4.1	Россия и страна/страны изучаемого языка. Их столицы, достопримечательности и интересные факты	6		Библиотека ЦОК <a href="https://m.edsoo.ru/7f411518">https://m.edsoo.ru/7f411518</a>
4.2	Произведения детского фольклора и литературные персонажи детских книг	3		Библиотека ЦОК <a href="https://m.edsoo.ru/7f411518">https://m.edsoo.ru/7f411518</a>
4.3	Праздники родной страны и стран изучаемого языка	2		Библиотека ЦОК <a href="https://m.edsoo.ru/7f411518">https://m.edsoo.ru/7f411518</a>
Итого по разделу		11		
ОБЩЕЕ КОЛИЧЕСТВО ЧАСОВ ПО ПРОГРАММЕ		68		

#### 4 КЛАСС

№ п/п	Наименование разделов и тем программы	Количество часов		Электронные (цифровые) образовательные ресурсы
		Всего	Контрольные работы	
<b>Раздел 1. Мир моего «я»</b>				
1.1	Моя семья	4		Библиотека ЦОК <a href="https://m.edsoo.ru/7f412652">https://m.edsoo.ru/7f412652</a>
1.2	Мой день рождения	4		Библиотека ЦОК <a href="https://m.edsoo.ru/7f412652">https://m.edsoo.ru/7f412652</a>
1.3	Моя любимая еда	4		Библиотека ЦОК

				<a href="https://m.edsoo.ru/7f412652">https://m.edsoo.ru/7f412652</a>
1.4	Мой день (распорядок дня, домашние обязанности)	3		Библиотека ЦОК <a href="https://m.edsoo.ru/7f412652">https://m.edsoo.ru/7f412652</a>
Итого по разделу		15		
<b>Раздел 2. Мир моих увлечений</b>				
2.1	Любимая игрушка, игра	1		Библиотека ЦОК <a href="https://m.edsoo.ru/7f412652">https://m.edsoo.ru/7f412652</a>
2.2	Мой питомец	2		Библиотека ЦОК <a href="https://m.edsoo.ru/7f412652">https://m.edsoo.ru/7f412652</a>
2.3	Любимые занятия. Занятия спортом	4		Библиотека ЦОК <a href="https://m.edsoo.ru/7f412652">https://m.edsoo.ru/7f412652</a>
2.4	Любимая сказка/история/рассказ	4		Библиотека ЦОК <a href="https://m.edsoo.ru/7f412652">https://m.edsoo.ru/7f412652</a>
2.5	Выходной день	4		Библиотека ЦОК <a href="https://m.edsoo.ru/7f412652">https://m.edsoo.ru/7f412652</a>
2.6	Каникулы	2		Библиотека ЦОК <a href="https://m.edsoo.ru/7f412652">https://m.edsoo.ru/7f412652</a>
Итого по разделу		17		
<b>Раздел 3. Мир вокруг меня</b>				
3.1	Моя комната (квартира, дом), предметы мебели и интерьера	2		Библиотека ЦОК <a href="https://m.edsoo.ru/7f412652">https://m.edsoo.ru/7f412652</a>
3.2	Моя школа, любимые учебные предметы	4		Библиотека ЦОК <a href="https://m.edsoo.ru/7f412652">https://m.edsoo.ru/7f412652</a>
3.3	Мои друзья, их внешность и черты характера	2		Библиотека ЦОК <a href="https://m.edsoo.ru/7f412652">https://m.edsoo.ru/7f412652</a>
3.4	Моя малая родина	3		Библиотека ЦОК <a href="https://m.edsoo.ru/7f412652">https://m.edsoo.ru/7f412652</a>
3.5	Путешествия	2		Библиотека ЦОК <a href="https://m.edsoo.ru/7f412652">https://m.edsoo.ru/7f412652</a>
3.6	Дикие и домашние животные	4		Библиотека ЦОК <a href="https://m.edsoo.ru/7f412652">https://m.edsoo.ru/7f412652</a>
3.7	Погода. Времена года (месяцы)	4		Библиотека ЦОК <a href="https://m.edsoo.ru/7f412652">https://m.edsoo.ru/7f412652</a>
3.8	Покупки	2		Библиотека ЦОК <a href="https://m.edsoo.ru/7f412652">https://m.edsoo.ru/7f412652</a>
Итого по разделу		23		
<b>Раздел 4. Родная страна и страны изучаемого языка</b>				
4.1	Россия и страна/страны изучаемого языка, основные достопримечательности и интересные факты	4		Библиотека ЦОК <a href="https://m.edsoo.ru/7f412652">https://m.edsoo.ru/7f412652</a>
4.2	Произведения детского фольклора. Литературные	5		Библиотека ЦОК <a href="https://m.edsoo.ru/7f412652">https://m.edsoo.ru/7f412652</a>

	персонажи детских книг			
4.3	Праздники родной страны и стран изучаемого языка	4		Библиотека ЦОК <a href="https://m.edsoo.ru/7f412652">https://m.edsoo.ru/7f412652</a>
Итого по разделу		13		
ОБЩЕЕ КОЛИЧЕСТВО ЧАСОВ ПО ПРОГРАММЕ		68		

### **Планируемые предметные результаты освоения рабочей программы**

#### **2 класс**

1. Приобретение начальных навыков общения в устной и письменной форме с носителями иностранного языка на основе своих речевых возможностей и потребностей; освоение правил речевого и неречевого поведения;
2. Освоение начальных лингвистических представлений, необходимых для овладения на элементарном уровне устной и письменной речью на иностранном языке, расширение лингвистического кругозора;
3. Сформированность дружелюбного отношения и толерантности к носителям другого языка на основе знакомства с жизнью своих сверстников в других странах, с детским фольклором и доступными образцами детской художественной литературы;
4. Овладение начальными представлениями о нормах иностранного языка (фонетических, лексических, грамматических)
5. Умение (в объеме содержания учебного предмета) находить и сравнивать языковые единицы (звук, буква, слово)
6. Приобретение начальных навыков общения в устной и письменной форме на основе своих речевых возможностей и потребностей: умение понимать обращенную речь, содержание небольших доступных текстов; умение вести элементарный диалог, составлять рассказ; читать вслух (про себя) небольшие тексты и понимать их содержание, находить в тексте нужную информацию.

#### **3 класс**

1. Приобретение начальных навыков общения в устной и письменной форме с носителями иностранного языка на основе своих речевых возможностей и потребностей; освоение правил речевого и неречевого поведения;
2. Освоение начальных лингвистических представлений, необходимых для овладения на элементарном уровне устной и письменной речью на иностранном языке, расширение лингвистического кругозора;
3. Сформированность дружелюбного отношения и толерантности к носителям другого языка на основе знакомства с жизнью своих сверстников в других странах, с детским фольклором и доступными образцами детской художественной литературы;
4. Овладение начальными представлениями о нормах иностранного языка (фонетических, лексических, грамматических)
5. Умение (в объеме содержания учебного предмета) находить и сравнивать языковые единицы (звук, буква, слово)
6. Приобретение начальных навыков общения в устной и письменной форме на основе своих речевых возможностей и потребностей: умение понимать обращенную речь, содержание небольших доступных текстов; умение вести элементарный диалог, составлять рассказ; читать вслух (про себя) небольшие тексты и понимать их содержание, находить в тексте нужную информацию.

#### **4 класс**

- 1) Приобретение начальных навыков общения в устной и письменной форме с носителями иностранного языка на основе своих речевых возможностей и потребностей; освоение правил речевого и неречевого поведения;

- 2) Освоение начальных лингвистических представлений, необходимых для овладения на элементарном уровне устной и письменной речью на иностранном языке, расширение лингвистического кругозора;
- 3) Сформированность дружелюбного отношения и толерантности к носителям другого языка на основе знакомства с жизнью своих сверстников в других странах, с детским фольклором и доступными образцами детской художественной литературы;
- 4) Овладение начальными представлениями о нормах иностранного языка (фонетических, лексических, грамматических)
- 5) Умение (в объеме содержания учебного предмета) находить и сравнивать языковые единицы (звук, буква, слово)
- 6) Приобретение начальных навыков общения в устной и письменной форме на основе своих речевых возможностей и потребностей: умение понимать обращенную речь, содержание небольших доступных текстов; умение вести элементарный диалог, составлять рассказ; читать вслух (про себя) небольшие тексты и понимать их содержание, находить в тексте нужную информацию.

### **Рабочая программа курса «Я познаю мир»**

Реализация данной программы осуществляется через факультативный курс «Я познаю мир» во внеурочное время.

- 1 класс – 33 часа
- 2 класс – 34 часа
- 3 класс – 34 часа
- 4 класс – 34 часа

#### **Содержание программы**

##### **1 класс**

##### **Знакомые незнакомцы**

<b>№</b>	<b>Тема</b>	<b>Содержание занятий</b>	<b>Методы обучения. Практические задания.</b>	<b>Дата</b>
<b>1</b>	Вводное занятие. Природа вокруг нас	Что такое экология? Как охраняют природу	Игра «Живое и неживое»	
<b>2</b>	Экскурсия-прогулка «Краски и звуки осени»	Наблюдать за растениями и животными осенью. Увидеть красоту осенней природы. Слушать шелест листьев и пение птиц.	Конкурс рисунков «Краски осени» Чтение и обсуждение сказки В.А. Сухомлинского «Рассказ про осень»	
<b>3</b>	Откуда берётся и куда девается мусор?	Наблюдение за чистотой двора, пришкольного участка.	Конкурс фотографий «А вам не стыдно?»	
<b>4</b>	Практическое занятие «Уборка школьного двора»	Показать пример для жителей села и учеников школы по соблюдению чистоты вокруг.	Конкурс рисунков «Знак чистоты»	
<b>5</b>	Листопадные и	Практическое	Игра «Узнай дерево по	

	хвойные деревья.	занятие. Экскурсия «Узнай дерево»	листику»	
6	Птицы моего двора Воробей — самая распространённая птица на Земле?	Знакомство с маленькой птичкой нашей страны – воробьём. Интересные факты из жизни птиц.	Чтение рассказа В.А. Сухомлинского «Как воробышек солнце встречал»	
7	Ворона - «интеллектуальная» птица	Презентация о вороне. Интересные факты.	Чтение и анализ рассказа В.Зотова «Ворона».	
8	Ворон - красивая, умная птица	Презентация о вороне.	Чтение и анализ рассказа В. Зотова «Ворон».	
9	Сорока - белобока -лесная сплетница»	Презентация о сороке.	Чтение и анализ рассказа В.Зотова «Сорока»	
10	«Лесной доктор» - дятел	Кто же это «Лесной доктор»?	Чтение и анализ рассказа В. Зотова «Дятел». Чтение и обсуждение сказки В.А. Сухомлинского «Любопытный Дятел»	
11	Галка - городская птица	Беседа о галке, сообщения учеников.	Чтение и анализ рассказа В. Зотова «Галка».	
12	«Пернатая кошка» -сова	Знакомство с «Пернатой кошкой» - совой. Презентация.	Чтение и анализ рассказа В. Зотова «Сова». Игра «Кто и что ест?»	
13	Практическое занятие «Изготовление кормушек для птиц»	Изготовление кормушек для птиц из бросового материала. Сбор корма для птиц.	Развешивание кормушек. Чтение и обсуждение сказки В.А. Сухомлинского « Птичья кладовая»	
14	Загадочная птица - кукушка	Презентация о кукушке.	Чтение и анализ рассказа В. Зотова «Кукушка» Чтение и обсуждение сказки В.А. Сухомлинского « Кукушкино горе»	
15	Любимая птица – снегирь	Беседа о маленькой и красивой птице – снегире.	Чтение и анализ рассказа В. Зотова «Снегирь». Чтение и обсуждение сказки В.А. Сухомлинского «Красногрудые снегири»	
16	«Сестрицы-синицы»	Беседа о красивой	Проект «Сестрицы-	



	- самые полезные птички	птице – синичке. Разгадывание загадок.	синицы». Наблюдение за птицами. Выполнение проекта наблюдений. Чтение и обсуждение сказки В.А. Сухомлинского «Почему плачет синичка?»»	
17	Наш добрый сосед - скворец.	Знакомство с первой весенней птицей – скворцом.	Подготовка к конкурсу стихов о птицах.	
18	Обобщающее занятие о птицах.	Практическое занятие «Узнай птицу по голосу»	Игра «Мы вас знаем!»	
19	Экскурсия-прогулка в лес «Краски и звуки зимы»	Наблюдение за природой зимой. Роль снега в жизни растений.	Конкурс рисунков» Красавица - зима»	
20	«Лиса Патрикеевна»	Познакомить с особенностями поведения лисы и использование образа лисицы в народном творчестве	Обсуждение проблемы: как лиса ловит мышей зимой?	
21	Дикие животные. Заяц — «Длинное ухо»	Презентация о зайце.	Чтение рассказа В.Зотова «Заяц – беляк» Проблемный вопрос: погибнут ли лисы, если исчезнут из леса зайцы? Чтение и обсуждение сказки В.А.Сухомлинского «Зайчик и рябина»	
22	Серый хищник – волк	Разгадывание ребусов, материал из энциклопедии о волке.	Проблемный вопрос: нужно ли истреблять волков?	
23	Хозяин леса – медведь	Разгадывание загадок, рассказ учителя о медведе. Составление портрета «Бурый медведь».	Чтение рассказа В.Зотова «Медведь». Проблемный вопрос: чем питается медведь зимой?	
24	Любознательный зверёк – белка	Познакомить с особенностями поведения белки.	Рассказ В.Зотова «Белка». Чтение и обсуждение сказки В.А. Сухомлинского «Как Белка Зайца спасла». Проблемный вопрос: почему белки	

			приходят в город?	
25	Куница - охотник на белок	Знакомство с куницей, отгадывание кроссворда.	Рассказ В.Бианки «Куница за белкой». Творческая работа «Придумай загадку»	
26	Лесной красавец – лось	Загадки, рассказ учителя, презентация о лосе.	Чтение рассказа В. Зотова «Лось» Проблемный вопрос: нужно ли охранять лосей и почему?	
27	Сердитый недотрога - ёж	Разгадывание загадок, материал из энциклопедии.	Рассказ В.Зотова «Ёж» Проблемный вопрос: любимое лакомство ежа? Чтение и обсуждение сказки В.А. Сухомлинского «Как Ёж готовится к зиме»	
28	Подземный житель - крот	Разгадывание загадок, материал из энциклопедии, Игра: «Поле чудес»	рассказ В.Зотова «Земляные холмики». Проблемный вопрос: пользу или вред приносят кроты?	
29	Бобр-строитель	Презентация о бобре. Питание. Хатки. Запруды.	Чтение рассказа В. Зотова «Бобр». Проблемный вопрос: какую пользу приносят бобры? Нужно ли их охранять?	
30	Мышка-норушка	Знакомство с полевой мышью, сообщения учащихся. Урон полям и огородам от нападения мышей.	Чтение рассказа В. Зотова «Мышь» Проблемный вопрос: если истребить всех мышей...?.	
31	Обобщающий урок о диких животных	Игра «Угадай по описанию», разгадывание кроссворда, ребусов.	Викторина «Эти забавные животные» Игра «Чьё это меню?»	
32	Экскурсия-прогулка в лес «Краски и звуки весны»	Правила поведения в лесу. Наблюдение за просыпающейся природой. Краски и звуки весны.	Конкурс рисунков «Весна - красна» Чтение и обсуждение сказки В.А. Сухомлинского «Лес весной»	
33	Обобщающее занятие. Что узнали нового? Чему научились?	Проблема: все ли животные нуждаются в охране?	Игра «Знай и охраняй живое»	

**Содержание программы**  
**2 класс**  
**«Красная книга» Алтайского края**

№	Тема	Содержание занятий	Методы обучения. Практические задания.	Дата
1	Путешествие по экологической тропинке - знакомство с планом работы на год	Познакомить детей с планом работы на год, выслушать пожелания и предложения.	Наметить вопросы для предстоящей экскурсии и объекты наблюдения.	
2	Экскурсия «Удивительное рядом»	Экскурсия в осенний лес с целью наблюдения за птицами, насекомыми, травами, кустарниками.	Конкурс «Лучший осенний Букет»	
3	Экологические сказки	Познакомить детей с экологическими сказками. Чтение и обсуждение.	Конкурс «Проба пера». Написать экологическую сказку.	
4	Работа над проектом «Мое дерево».	Подбор материала ( интернет, энциклопедия) с целью подробного знакомства с конкретным растением нашего края. Найти интересные факты.	Помощь учителя.	
5	Растительный мир Алтайского края	Рассказ учителя с помощью презентации о многообразии растительного мира края.	Викторина «Что растет в моем краю».	
6	Животный мир Алтайского края	Рассказ учителя с помощью презентации о многообразии животного мира края.	Викторина «Знакомые незнакомцы»	
7	История создания Красной книги Алтайского края	Знакомство с «Красной книгой»		
8	Красная книга Алтайского края	0 -Вероятно исчезнувшие 1 - Находящиеся под угрозой исчезновения 2 - Сокращающиеся в численности 3 - Редкие 4 - Неопределенные по статусу 5-Восстановленные и восстанавливающиеся	Знакомство с содержанием «Красной книги».	
9	Растения, находящиеся под	Венерин башмачок, колокольчик, гусиный лук	Узнать подробнее об одном из	

	угрозой исчезновения.	- исчезающие растения. Охрана растений.	растений.	
10	Проблемы исчезновения растений.	Выявить проблемы исчезновения растений: чрезмерный сбор, случайное уничтожение вследствие чрезвычайных ситуаций.	Составить план - рекомендацию для жителей села по охране растений края.	
11	Как мы можем помочь растениям?	Проявлять интерес, заботу, внимание растительному миру нашего края.	Знакомство с правилами поведения в лесу.	
12	Исчезающие животные края.	Бобр, белый медведь, нарвал, летяга, тюлень, морж, морская свинья, сайгаки - исчезающие виды нашего края. Презентация. Проблемы охраны.	Проблемный вопрос: почему исчезают животные и как им помочь?	
13	Проблемы исчезновения животных.	Выяснить проблемы исчезновения животных: истребление, болезни, отсутствие корма.	Составить план рекомендацию для жителей села по охране животных нашего края	
14	Как мы можем помочь животным?		Знакомство с правилами поведения в лесу.	
15	«Красная книга». Птицы.	Филин, кречет, скопа, чайка, беркут - исчезающие виды птиц.	Проблемный вопрос: почему исчезают птицы и как им помочь?	
16	Операция «Большие дела маленьких рук»	Сбор корма для птиц	Определение вида корма для разных птиц.	
17	Операция «Синица»	Изготовление кормушек для птиц	Развешивание кормушек.	
18	Перелетные птицы. Их охрана.	Знакомство с перелетными птицами: журавль, стриж, кукушка, соловей, цапля, ласточка.	Причины миграции птиц. Проблемный вопрос: почему птицы покидают родные места?	
19	Зимующие птицы.	Знакомство с рябчиком, поползнем, клестом, дятлом.	Определение проблем выживания зимующих птиц.	
20	Устный журнал «Кто как из животных нашего края проводит зиму».	Рассказы детей о животных нашего края зимой.	Определение проблемы зимовки животных. Чем мы можем им помочь?	
21	Экскурсия «Следы».	Наблюдение в лесном массиве за следами птиц и	Игра «Чей след?»	

		зверей. Определение животного по следу.		
22	«Зачем зимой снег?»	Выяснить, как образуется снег. Наблюдение за снеговыми тучами.	Проблемный вопрос: если бы зимой не было снега...?	
23	Снежинки и снежные узоры	Наблюдение за снежинками. Вывод: не существует в природе двух одинаковых снежинок	Конкурс рисунков «Снежные узоры».	
24	«Почему снег бывает разным?»	Наблюдение за снежным покровом города. Белый, черный снег.	Почему снег бывает грязным?	
25	Снег - защитник.	Роль снега на растения зимой. Защитные свойства снега	Проблемный вопрос - погибли ли растения без снега?	
26	Красная книга. Грибы.	Познакомить с главной функцией грибов - разложение растительных остатков.	Викторина «Как правильно собирать грибы»	
27	Красная книга - насекомые	Пчела, шмель, бабочка - люцина, жук - дровосек - исчезающие насекомые нашего края.	Проблема: что грозит человечеству, если исчезнут все пчелы?	
28	Необычные животные планеты	Рассказ учителя с презентацией о необычных животных земли.	Конкурс рисунков «Моё фантастическое животное»	
29	Необычные растения планеты	Рассказ учителя с презентацией о необычных растениях земли.	Конкурс рисунков «Моё фантастическое растение»	
30	Музей заповедники	Презентация. Видеофильм для знакомства с музеем заповедником.	Поделится впечатлениями.	
31	Национальные парки	Презентация. Видеофильм для знакомства с национальным парком.	Поделится впечатлениями.	
32	Заповедники	Презентация. Видеофильм для знакомства с заповедником.	Поделится впечатлениями.	
33	Национальный парк	Презентация. Видеофильм для знакомства с национальным парком.	Поделится впечатлениями.	
34	Обобщающее занятие	Наметить план мероприятий на следующий год.		

### Содержание программы

3 класс

Мир природы и человек

№	Тема	Содержание занятий	Методы обучения. Практические задания.	Дата
1	Человек - водный объект?	Понятие об организме человека, как водном объекте- 80% - вода	Обсудить проблемный вопрос: каким был бы организм человека без воды?	
2	Человек – часть природы.	Палка и камень – оружие и орудие. Добывание огня. Первая рыбная ловля. Первое жилище. Приручение животных. Первые законы. На примере жизни древних людей подвести к выводу, что человек неразрывно связан с природой. Значение природы в жизни современного человека.	Устное сочинение – рассуждение «Назначение человека на Земле». Рисунки на тему: « Я - Человек разумный»	
3	Вода.	Вода в природе. Свойства, состояния воды. Круговорот воды в природе.	Практическая работа: изучение свойств воды. Сочинение сказки «Путешествие капельки».	
4	Вода в жизни человека	Значение воды для человека. Использование воды человеком. Вода на работе у людей.	Сообщения на тему: «Использование воды человеком»	
5	Наш завод (Силиконовый)	Использование воды человеком. Вода на работе у людей.	Встреча с работником комбината. «Вода - помощник человека»	
6	Значение воды для животного мира	Вода в жизни животных. Могут ли животные обходиться без воды?	Исследование «Значение воды для животного мира»	
7	Значение воды для существования растительного мира	Вода в жизни растений. Как действует вода на жизнь растительного мира.	Сообщения: «Какие растения и сколько потребляют воды»	
8	Экология. Вода.	Сохранение, очищение и сбережение водных запасов области. Экономия воды.	Сообщение на тему: возможности сохранения водных запасов. Практические	

		Загрязнение водоемов. Вода и наше здоровье.	предложения по очистке воздуха, воды, лесов в нашем селе.	
9	Рыбы, обитающие в реках Алтайского края	Знакомство с обитателями рек Алтайского края.	Мини - проект «Рыбы, обитающие в реке Алей»	
10	Промысловые рыбы. Рациональное их использование	Дать значение слова - промысловые рыбы. Рассказать в презентации о значении промысла в жизни человека и об охране промысловых рыб.	Составить план - рекомендацию рыболовам нашего края.	
11	Насекомые.	Представители насекомых. Их питание, способы передвижения, места обитания. Сезонные изменения. Исчезающие виды насекомых Значение насекомых в природе, для жизни человека.	Экологическая викторина по теме.	
12	Ядовитые насекомые. Первая помощь при травмах, нанесённых насекомыми	Познакомить с самым ядовитым насекомым нашего края- клещом. Рассказать о мерах безопасности и первой помощи.	Составить памятку для всех детей и взрослых о мерах предосторожности и средствах защиты от клещей.	
13	Насекомые – вредители	Познакомить с насекомыми - вредителями и сгруппировать их по месту обитания: вредители в доме, вредители леса, вредители культурных растений, вредители цветов.	Мини - проект: «Насекомые - вредители»	
14	Растения – сорняки и вредители	Рассказ учителя о сорняках в садах и огородах, о ядовитых растениях для человека.	Мини - проект «Мокрица - вредный сорняк или полезное растение?»	
15	Морские жители	Знакомство с известными видами рыб и других подводных обитателей.	Составление кроссворда по теме.	

16	Проекты	Заслушать проекты детей по предыдущим темам.		
17	Подводный мир	Знакомство с подводным царством и его обитателями.	Игра - путешествие: «Знаешь ли ты жителей подводного мира?»	
18-19	Жители подводного мира	Узнать новое о жителях подводного мира	Рассказ о любой рыбе с презентацией. Конкурс рисунков.	
20	Животный мир Алтайского края	Знакомство с животными Алтайского края	Сообщение о животных.	
21	Животный мир Алтайского края	Представители животного мира. Их питание, способы передвижения, места обитания. Сезонные изменения. Исчезающие виды. Значение животных для жизни человека.	Мини - проект» «Животный мир Алтайского края».	
22	Красная книга	Знакомство с известными видами животных кто занесен в Красную Книгу .	Выпуск стенгазеты: «Знай и охраняй!»	
23	Причины вымирания животного мира – вчера и сегодня.	Определение причин исчезновения многих животных прошлого. Суть понятия «борьба за выживание». Определение причин исчезновения современных живых организмов. Выводы (сходство и различие этих причин). Причины вымирания и исчезновения животных в Алтайском крае	Составление проекта «Книга жалоб животных».	
24	Воздух.	Воздух вокруг нас. Свойства воздуха. Ветер.	Сообщение «Какой бывает ветер» « Виды ветров»	
25	Воздух и наше здоровье.	Чистый и загрязненный воздух. Источники загрязнения воздуха. Воздух и наше здоровье.	Составление рассказа «Что бы ты сделал для поддержания чистоты воздуха в твоём селе».	
26	Разнообразие растений.	Разнообразие растений в природе. Деревья, кустарники,	Рассказ о растении и его местонахождение на карте страны.	



		травы – их признаки.		
27	Виды растительного мира.	Понятие о декоративных, культурных, лекарственных, комнатных, ядовитых растениях.	Викторина: « Узнай растение»	
28	Растительный мир нашего края	Разнообразие растений в природе Алтайского края.	Сообщение « Растительный мир »	
29	Красная Книга растительного мира.	Исчезающие виды растений. Причины их исчезновения.	Выпуск стенгазеты: « Знай и охраняй!»	
30	Причины исчезновения растительного мира – вчера и сегодня.	Определение причин исчезновения многих растений прошлого. Суть понятия «борьба за выживание». Определение причин исчезновения современных живых организмов. Выводы (сходство и различие этих причин).	Конкурс рисунков «Береги лес!»	
31	Экологические проблемы страны.	Экологические проблемы планеты, страны, города, села.	Групповая работа: составить «Кодекс сохранения здоровья нашей планеты Земля» и «Кодекс сохранения моего здоровья».	
32	Экология	Экологические проблемы края.	Составление плана сохранения природы для нашего края.	
33	Обобщающий урок. Мои впечатления.	Ученики делают главные выводы для себя о значении природы в жизни планеты и в жизни каждого человека, делятся впечатлениями.	Составление тестов для проверки знаний друг друга. Викторина «Знатоки природы».	
34	Сбор макулатуры	Принять участие в акции школы «Собери макулатуру - сохрани жизнь дерева»		

### Содержание программы

#### 4 класс

#### Экология нашего края

№	№	Примерные темы проектов на год (на выбор)	Дата
		<b>Вода:</b>	
1	1	Вода - чудо природы	

2	2	Влияние реки Алей на жителей	
3	3	Промысловые рыбы рек Алтайского края	
4,5	4-5	Удивительные свойства воды	
		<b>Животный мир:</b>	
6	1	Животные - индикаторы загрязняющей среды	
7,8	2-3	Зимующие птицы нашего края	
9	4	Животные - барометры	
10	5	Влияние домашних животных на жизнь человека	
11	6	О чем поют птицы	
12	7	Влияние человека на режим дня домашней кошки	
13	8	Домашние лекари - животные	
		<b>Растительный мир:</b>	
14	1	Растения - индикаторы загрязняющей среды	
15	2	Растения - барометры	
16	3	Раннецветущие растения	
17	4	Влияние музыки на рост и развитие растений	
18-19	5-6	Влияние света на рост и развитие деревьев	
20-21	7-8	Домашние лекари - растения	
22-23	9-10	Вторая жизнь дерева	
		<b>Искусство и экология:</b>	
24-25	1-2	Тишина - источник творчества и вдохновения	
26	3	Музыка в природе	
27-28	4-5	Художники и поэты о природе	
		<b>Здоровье человека:</b>	
29-30	1-2	Моя квартира как экологическая среда	
31-32	3-4	Куда девается мусор?	
33	5	Значение воды для здоровья человека	
34	6	Роль водных процедур на здоровье человека	

**К концу изучения курса учащиеся должны знать:**

- основы экологической культуры;
- особенности природы своего края;
- основные признаки времен года;
- значение природы для человека;
- группы растений и животных;
- охраняемые растения и животные своего края;
- правила поведения в природе;
- особенности труда людей наиболее распространенных профессий;
- растительный и животный мир родного края;
- современные экологические проблемы;

**Должны уметь:**

- различать объекты природы и объекты, не относящиеся к природе;

- различать изученные растения, животных;
- вести наблюдения в природе ;
- подкармливать птиц в простейших кормушках;
- ухаживать за комнатными растениями и домашними животными;
- проводить поисково-исследовательскую деятельность;
- применять полученные знания на практике;
- работать самостоятельно и в коллективе, логически и творчески мыслить;
- пользоваться коммуникативными умениями;
- осознавать себя носителями различных социальных ролей одновременно, умело и свободно пользоваться ими;
- различать истинные ценности человека от мнимых или второстепенных;
- адекватно оценивать себя и окружающий мир в целом.

В результате реализации программы «Я познаю мир» планируются следующие **результаты**:

- создание основы для дальнейшего изучения курса;
- умение оценивать себя и свои возможности;
- развитие интереса к человеку, к общению, к миру;
- развитие познавательных интересов, творческих способностей; позитивных черт личности, соответствующих требованиям современной жизни.
- ориентироваться в современном животном и растительном мире;
- ориентироваться в доступных научных и обществоведческих понятиях;
- оказывать посильную помощь животным, птицам, ухаживать за растениями;
- экологически грамотно вести себя на природе;
- экономно относиться к природным ресурсам;
- принимать участие совместно со взрослыми в практической природоохранной деятельности;
- видеть красоту природы при разных условиях;
- пользоваться стратегией здорового образа жизни;
- высказывать свою точку зрения;
- выделять главное, обобщать;
- фиксировать наблюдения, осознавать события;
- осознавать себя частью природы;
- осознавать ежедневную ответственность за будущее планеты, родной природы, а значит за свое будущее и будущее своих близких людей.

## **Рабочая программа курса «Уроки речевого творчества»**

Факультатив «Уроки речевого творчества» проводится 1 час в неделю, 34 часа в год.

### **Содержание курса**

#### **2 класс**

##### **1 . Вводное занятие: «Я не боюсь говорить!»**

Занятие проводится в виде психологического тренинга, цель которого настроить детей на позитивное общение учителя и учеников, речевое раскрепощение речи ребёнка, работа по снятию страха высказывать своё мысли на ту или иную тему разговора.

На этом занятии очень важно выбрать место проведения. Пусть помещение и будет классной комнатой, но дети не в коем случае не должны сидеть за партами – это будет придавать формальность занятию. Предлагается расставить стулья кругом, создавая замкнутое пространство или расстелить на пол палас, размещаясь на нём тоже по кругу. Главное, чтоб учитель сидел в общем кругу с детьми – этот факт позволит ребятам более раскрепоститься и посмотреть на учителя другими глазами, глазами равного собеседника. Для более «тёплого» общения желательно учителю выбрать особый символ – мягкая игрушка, шишка, морские камушки ...все эти символические предметы, якобы, помогают высказаться без стеснения, смело и интересно. Желательно про этот символический

предмет придумать красивую легенду для пущей убедительности. Право продолжать разговор переходит к тому, к кому попадает символ.

Тема для разговора может быть построена так: учитель заготавливает на небольших листочках разнообразные вопросы общего характера, позволяющие детям рассуждать:

- *Кем может стать Дядя Фёдор, когда вырастет?*
- *Если у вас появилась возможность позвонить президенту России, о чём бы вы вели разговор?*
- *Хотел бы ты попасть на необитаемый остров?*
- *С каким животным ты мог бы себя сравнить?*
- *Если бы от тебя зависела жизнь другого человека, смог бы ты отдать свою жизнь ради жизни другого?*
- *Неожиданно для всех ты выиграл огромную сумму денег, на что бы их потратил?*

Наравне с детьми на вопросы отвечает и учитель. В центре круга можно поставить зажжённую свечу, как символ открытости и таинственности. В такой форме можно проводить любые воспитательные беседы. В дальнейшем занятия такого плана будут именоваться «Свечка». Заканчивать «Свечку» так: дети берутся за руки и произносят -

*Пусть единство наших рук, обойдёт весь круг!* – поочерёдно сжимая руку соседа. Последний штрих – коллективное задувание свечи.

## **2. «Я люблю себя за то, что...»**

Занятие проводится в виде «Свечки», где дети по очереди рассказывают о себе.

Условие: Рассказ у всех начинается одинаково: *Я люблю себя за то, что...*

Когда дети «хвалят» себя и слушают как это делают другие, зачастую, начинают смотреть на одноклассников другими глазами. Эта тема имеет большое воспитательное значение. Повышает уровень притязания ребёнка, рейтинг среди сверстников.

## **3. «Опиши друга».**

Проводится в виде игры «Угадай, кто это?» Детям раздаются жетоны, на которых написано имя того, кого следует описать. Описываются не только внешние черты, но и свойственные признаки характера. Для детей с низким и средним уровнем речевой креативности – подобрать ряд определений, свойственных данному человеку.

## **4. Связь слов в предложении.**

Образование из отдельных слов в предложение.

«Игра в переводчики» - учащимся даются слова только в начальной форме. Их задача – изменяя окончания составить согласованный текст. Вспомнить, как изъясняются на русском языке иностранцы.

Примерный текст:

*Жил-был дружно два девочка. Одна звал Маша, другой звал Света. Света был три игрушка: зелёный кошка, красный мяч и маленький собака...*

*Девчонка везти на воз*

*Козлёнок, козёл и коза.*

*Лесок проезжать –*

*Часок подремать.*

*Девчонка в лес проспать*

*Козлёнок, козёл и коза.*

## **5. Сказки русского народа.**

Пересказ «Репки»; «Теремка». Знакомство с алгоритмом – графической схемой. Это занятие является подготовительным к созданию собственного продукта словесного творчества с опорой на алгоритмический ряд.

Репка	Дедушка	Бабушка	внучка	Жучка	кошка	мышка
-------	---------	---------	--------	-------	-------	-------

--	--	--	--	--	--	--

Аналогично выстраиваются алгоритмы других известных детям сказок с простым сюжетом.

### **6. Составление сказок по аналогии:**

За основу берётся знакомая ученикам сказка. Новая - создаётся по похожему сюжету:

«Репка» - *Кто-то что-то посадил и что из этого получилось?* - дети, составляют алгоритм своей сказки и пересказывают её.

К «Теремку» («Теремок насекомых»; «Теремок морских жителей» и т. д.)

Использование метода «перевирания» сказки.

### **7. Коллективное составление сказочной истории:**

*...Представьте, козлята превратились из глупых и доверчивых в находчивых и смелых. Как могли бы они перехитрить злого волка?*

Методом «Мозгового штурма» дети предлагают свои идеи. Если они затрудняются, учитель должен направить их в нужное русло.

Например: - *Чем козлята могут защищаться? (окружить волка и наставить на него рожки)*

- *Записать голос медведя на магнитофон и включить в тот момент, когда волк подойдёт к двери.*
- *Установить на входную дверь «глазок»*
- *Мама-коза могла бы взять козлят с собой в лес.*

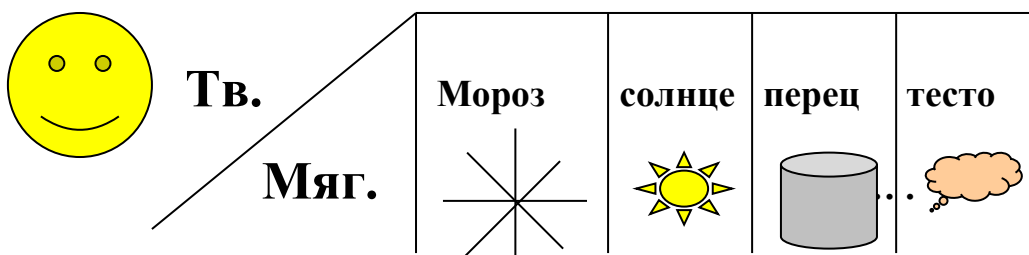
### **8. «Волшебная дорожка для Колобка»**

Способы избежания быть съеденным. Метод изменения физического состояния предмета.

*Кто может помочь Колобку перехитрить лесных жителей?*

*Как возможно изменить Колобка, чтобы звери сами отказались его есть? (заморозить, поджарить, превратить в жидкое тесто, поперчить...)*

В помощь детям составляется «Волшебная дорожка» (алгоритм) по мере того, как дети будут предлагать свои идеи.



### **9. «Исправь ошибку».**

Работа по устранению смысловых ошибок. Детям предлагается в небольших рассказах (3-4 предложения) найти смысловые неточности, заменяя их уместными словами.

Цель задания – глубже понимать прочитанное.

*Заводы пачкают речную воду.*

*Ребята должны быть умными, смелыми, трудовыми.*

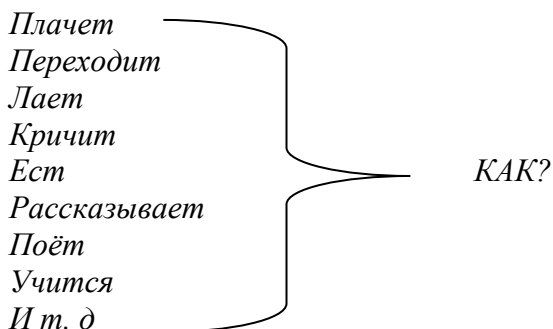
*По парку слоняются важные дамы.*

*Собака Натальи говорила тихо и ласково.*

Когда дети усвоят смысл задания и принцип исправления ошибок, предложите детям самим составить аналогичные предложения. Далее ребятам предлагается работа в парах – исправление стилистических ошибок в вариантах, составленных напарником.

### **10. Определение качеств действия:**

К предложенным учителем глаголам подобрать наречия. Объяснение для учащихся: К данным словам, все они обозначают какое-нибудь дело, подобрать слова, помогающие определить **КАК?** Происходило это дело.



К каждому глаголу подбирается минимум по 5 наречий. Если это задание Вы проводите в виде игры, то обязательно отметьте лучших. Также возможен вариант от обратного: Дан список наречий, угадать к какому действию они подходят:

*Громко, игриво, задорно, протяжно, пискливо, хриловато (поёт)*

*Аппетитно, быстро, неряшливо, вкусно, с удовольствием (ест)*

*Отлично, старательно, отвратительно, добросовестно (учится)*

Для закрепления этого вида работ предложите детям распространить ( добавляя обстоятельства, сказуемые) предложения в тексте.



*Медвежонок (====) мёд с аппетитом и ни с кем не (=====) . Его лесные друзья совсем (=====) на него. Зверюшки (====), что без мёда мишка просто не (=====).*

*Наступила морозная зима. Днём и ночью было (КАК?). Деревья (КАК?) спали под тяжёлыми шапками снега. Только смелые синички (КАК?) распевали смелые песенки.*

### 11.Антонимы.

Для более глубокого знакомства со словами противоположными по смыслу предложите детям сочинить коллективную сказку «Хорошо - плохо».

Учитель начинает словами:.. *Жили – были два братца Хорошо и Плохо. Совсем недружно они жили: чтоб не сказал один, другой утверждал обратное...* Сказка строится на противопоставлении одного героя, события, действия – другому. В помощь выстраивается алгоритм.

+						?
		-				

### 12. Как избавиться от грубых слов ?

Составление сказочных историй о Царстве Грубости.

Использование метода исключений: *Люди стали грубые и чёрствые, даже на доброе приветствие отвечали хамством... Обиделись тогда ласковые, вежливые слова и ушли из Страны Слов. Ох, что же тогда началось? ...продолжить сказку.*

Для составления сказки использовать методы Каталога и контрольных вопросов. Условие: хорошее завершение сказочной версии.

### 13.Синонимы.

Как много может одно слово! Одинаковое значение – разное звучание.

Подбор синонимических рядов к наиболее распространённым существительным, глаголам:

<i>Дом -.....</i>	<i>Сказал-.....</i>
<i>Царь -.....</i>	<i>Ест -....</i>
<i>Отец -....</i>	<i>Шёл -....</i>

Работа с синонимами продолжается при составлении с подобранными словами. Обратите внимание на смысловое и стилистическое соответствие слов в предложении. Предложите ребятам задание в виде соревнования: Кто длиннее составит синонимический ряд.

Н-р: Лошадь → конь → кобыла → кляча → жеребец  
сказать → промолвить → говорить → крикнуть → болтать

#### **14. «Когда мне бывает страшно...»**

Занятие проводится в виде «Свечки». Во время дискуссии ведется работа по отработке умения детей обосновывать своё мнение, обучение доказательности.

Использование выражений: *Я считаю так! Моя точка зрения...; Я не согласен с мнением...; К словам (имя) хочу добавить...*

#### **15. Построение рассказа методом Контрольных вопросов:**

Обычно это рассказ с ирреальным сюжетом. Роль учителя – по ходу развития сюжета задавать следующий набор вопросов, влияющих на дальнейшее развитие сюжетной линии рассказа.

**-Кто жил?**

**-Где находился?**

**-Что делал?**

**-С кем встретился?**

**-Кто им помешал?**

-.....

**-Чем завершилась история?**

Когда сказка составлена, детей с высоким уровнем креативности можно попросить пересказать сказку целиком.

#### **16. Рифма.**

Знакомство с признаками рифмованного текста. Улавливание рифмы в детских поэтических произведениях. Для классических примеров предложите стихи: А, Барто; К.И. Чуковского; С. Михалкова.

Подбор к предложенным словам рифмы:

*Точка-...;*

*Конь -...;*

*Конфета -...;*

*Подушка -...;*

#### **17. Коллективное составление двустиший по готовой рифме (буриме):**

На доске записаны пары рифмованных слов, к которым учащиеся подбирают сообща незатейливый текст.

\_\_\_\_\_ сидели

\_\_\_\_\_ человечки

\_\_\_\_\_ запели

\_\_\_\_\_ на печке

\_\_\_\_\_ лягушка

\_\_\_\_\_ сестрички

\_\_\_\_\_ подружка

\_\_\_\_\_ косички

#### **18. Смысловой подбор рифмы:**

Во вступительной беседе учитель обращает внимание на смысловую окраску рифмы. Приводит примеры стихотворения, где есть рифма, но отсутствует смысл.

Дифференцированный подход при распределении заданий:

Детям с высоким уровнем – самостоятельное составление стихотворения;

остальным – текст с заданием на доске:

*Жил-был весёлый....(слон)*

*Уж очень добрым был...(он)*

*Любил кататься на ....(велосипеде)*

*И даже забывал он об ....(обеде)*

#### **19. Тематическое составление двустиший:**

Тема выбирается на усмотрение учителя. Это могут быть: «Весна»; «Новый год»; «Игрушки»; «Мама»; «Школа» и т. д. Желательно для прослеживания наглядного роста уровня развития словотворчества каждому ученику завести блокнот или тетрадь («Поэтическая тетрадь»), куда будут заносить все свои творческие работы.

Для учеников с низким уровнем развития учителю следует заготовить варианты с «буриме»

-----мягок (игрушка-Хрюшка); (всех – успех)

-----подарок (Писать – пять); (цветок – огонек)

## **20. Начало оформления «Словаря Поэта».**

Подбор рифмы к часто употребительным словам. Дети заносят их в созданный «Словарь». Работа по заполнению словаря строится самостоятельно. Учащиеся сами по мере возникновения идеи записывают рифмы в свои блокнотики.

*Слон - он; батон; миллион; магнитофон; лимон; вон.*

*Точка – бочка; дочка; ночка; кочка; сорочка; сыночка...*

*Смеётся – клюётся; дерётся; зовётся...*

Работа со «Словарём поэта» продолжается во 2-4 классах.

## **21. «Зачем уметь красиво говорить?»**

Тренинговое занятие проводится в виде «Свечки». Дети активно высказывают своё мнение на заданную тему для разговора. Вспоминают случаи, где во время летних каникул им пригодились наши творческие занятия. Хорошо, если разговор будет представлять собой обмен мнениями. Обратит внимание на умение детей выслушивать ответы друг друга, корректно реагировать на критику в свой адрес.

Вопросы для поддержания разговора (учителю)

- Как бы вы чувствовали себя среди людей, которые говорят очень красиво и правильно?
- Если вы стали свидетелем грубого разговора двух школьников, ваша реакция?
- Приведите примеры из жизни, где необязательно соблюдать речевые приличия
- Можно ли делать замечания взрослому человеку, если он употребляет в своей речи нецензурные выражения?

## **22. «Ах, если бы..., ах, если бы...»**

Используя метод исключений, детям предлагается решить изобретательные задачи.

«Если б не было зимы...» коллективно дети рассуждают хорошо это или плохо.

Рассматривают ситуацию «Вдруг после осени опять настало лето...»

Дети по своим суждениям делятся на две группы. Подготовка к дискуссионной беседе. (Хорошо – Плохо). У каждого есть право высказать свою точку зрения, если в ходе обсуждения, мнение ребёнка изменяется, он может перейти на другую половину класса, к тем, которые придерживались противоположной теории вопроса.

Дополнительные темы для обсуждения:


- Если бы все дети воспитывались в детских домах, а не в семьях.
- Если Новый год был бы летом
- Если бы деньги были ледяными
- Если жизнь человека длилась 200 лет
- Если бы не было телевизора

## **23. «Что важней, что главней?»**


Продолжается работа по использованию метода исключений. Главные герои – Луна и Солнце. Кто из них важней и главней?

Как обычно, дети утверждают, что Солнце главней.

...Давайте представим такую ситуацию: Что Луна обиделась и улетела в далёкий космос. Осталось одно солнце... Что в этом хорошего? Плохого?

	+	+	+	+	+	
	-	-	-	-	-	





В конце обсуждения дети приходят к выводу, что нельзя обойтись не без солнца, не без луны. Важны оба светила.

#### **24. Составление рассказа по готовой концовке:**

?	КОНЕЦ
---	-------

Детям зачитывается отрывок окончания рассказа, по которому им предлагается составить начало.

- *Возвращались Великан и Лилипут из Царства Страха уже друзьям. Ярко светило ласковое солнышко, ветер приятно развивал им волосы. И всё им теперь было ни по чѐм! Лилипут сидел в кармане пиджака Великана, зорко обсматривая окрестности. Больше ему нечего бояться, ведь у него есть такой друг! И от этого чувства на душе становилось спокойно и радостно.*
- *Через раскрытое окно комната наполнялась весенним запахом и чувством спокойствия. Мы сидели около окна и пили чай. Вся наша семья была теперь в сборе. Как же это здорово!*
- *Что оставалось делать Лисе, Волку и Медведю? Мокрые, усталые и злые поплелись они домой, а Братец Кролик и Братец Ёж довольные тем, как они обманули простаков. Отправились в гости к Матушке Пчеле и её помощницам..*

Учитель выслушивает предположения детей по прогнозированию возможного начала и развития сюжетной линии. Такой вид работы проводится коллективно. Желательно, если учитель в конце занятия предложит детям свою версию зачина рассказа.

#### **25. Работа по восстановлению текста:**

ЗАЧИН	?	КОНЕЦ
-------	---	-------

По готовому началу и концу рассказа следует придумать его кульминацию. Это задание можно обыграть следующим образом: На большом листе (А-3) печатными буквами написать начало и конец рассказа, а середину листа аккуратно подпалить, создавая эффект обгорелого свитка.

***...Ко мне попал странный свиток с каким-то текстом. Я пыталась прочесть, но совершенно ничего не поняла. Давайте разберѐмся вместе.***

*В одной сказочной стране жили добрые разноцветные человечки. Жили они дружно и весело, но вдруг случилось ужасное – человечки стали бесцветными...*

*...Теперь разноцветные человечки свято берегут волшебную шкатулку с тюбиками красок. И свято уверены, что пока шкатулка с ними, всё в их сказочной стране будет замечательно!*

После коллективного восстановления текста предложите детям нарисовать получившийся сюжет.

#### **26. Изменение событий в рассказе в пользу главного героя:**

Работа строится на классическом примере Л. Н. Толстого «Лев и собачка». После чтения рассказа, спросите у детей: «Хотели бы они изменить окончание рассказа?», естественно, Вы получите от них положительный ответ. После высказывания

всевозможных идей следует коллективное их обсуждение, выбор наиболее подходящего варианта.

Дополнительные темы для обсуждений:

- Изменение событий (Волк съел Бабушку) «Красная Шапочка»
- Смерть Коровушки – рус. нар. сказка «Крошечка – Хаврошечка»
- Колобок

### **27. Составление рассказа о животном:**

Первое самостоятельное сочинительство рассказа. По желанию, дети себе в помощь, выстраивают «Волшебную дорожку»- алгоритм.

Животного выбирают дети сами. Попросите ребят объяснить, почему они выбрали именно этого животного. Они должны суметь привести довольно убедительные доводы своего выбора.

### **28. Презентация первого произведения:**

Желательно превратить это занятие в настоящий праздник писателей. Важно создать в классе обстановку творчества.

Для себя учитель фиксирует по работе каждого ученика:

- порядок изложения мыслей;
- развязка событий;
- наличие элементов ирреальности.
- заключение

### **29. Составление мини-рассказа.**

При составлении рассказа дети должны использовать предлагаемые учителем слова.

*Морковь – притаился – замороженный;*

*Сказал – луковица – гордость;*

*Варежка – потолок – уснувший;*

Слова следует подбирать, совершенно не связанные между собой по смыслу.

### **30. Прогнозирование будущего:**

*Что будет с данным предметом через 20 лет?* Отработка умения выстраивать перспективу далёкого будущего. Использование метода предположения.

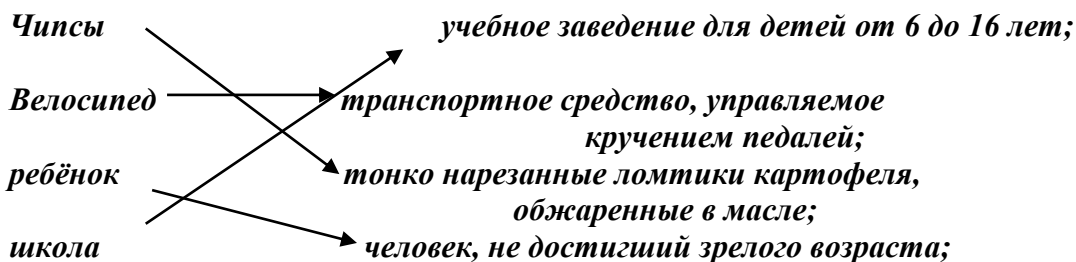
Например:

- *Кем может вырасти Дядя Фёдор из Простоквашино?*
- *Что станет с банкой из-под кетчупа?*
- *с шерстяным носком?*
- *дневником ученика второго класса?*
- *лично с Вами? (каждый ребёнок рассказывает своё желаемое будущее)*
- *с президентом какой – либо (знакомой детям) торговой фирмы*

### **31. Учимся давать словам лексическую характеристику:**

*-Слова потеряли своё «объяснение», помогите восстановить.*

А) игра на соотнесение слова и его значения:



б) по готовому определению отгадать слово:

*-отверстие в стене, через которое в комнату проникает дневной свет; (окно)*

**-график, в котором содержится точное начало и завершение какого-либо мероприятия, дела, занятия; (Расписание)**

Закреплением данного задания может послужить составление небольшого кроссворда.

### **32. Принцип «Словаря»:**

Детям предлагается список существительных, обозначающих конкретные предметы или явления. Данным словам дать подробное определение.

*-Представьте себя толковым словарём и дайте толкование слова так, чтобы остальные догадались о каком слове идёт речь.*

Детям раздаются индивидуальные карточки со словами, которые им следует разъяснить:

Пенал-	Сок-	Компьютер-	лето-
Новый год-	Книга-	Бабушка-	магазин-
Свадьба-	Лекарство-	игрушка-	разочарование-
Подарок-	Слёзы-	сон-	шпаргалка-

### **33. «Загадка, загадка, открой свою тайну...»**

Составление загадок (прозаическая форма, основанная на объяснении смысловой характеристики слова.) Перед началом составления загадок учитель рассказывает о появлении загадок в литературном творчестве. Для этого используйте дополнительный материал М. Ю. Новицкой «Введение в Народоведение».

**Основные признаки загадки:**

- -предмет не называется;
  - обычно называется другой, похожий на него предмет;
  - показываются основные признаки;
  - рифма; ( если загадка в стихотворной форме)
- Какой вариант будет являться загадкой?

<b>Я бел, как снег,</b>	<b>Белый, сладкий,</b>
<b>В чести у всех,</b>	<b>Все его любят,</b>
<b>И нравлюсь вам,</b>	<b>Но много сахара есть вредно:</b>
<b>Да во вред зубам.</b>	<b>Зубы заболят!</b>

<b>Железное, горячее</b>	<b>Железное, горячее</b>
<b>На столе стоит...</b>	<b>На столе стоит... и всех чаем угостит</b>

### **34. Загадка в рифмованной форме:**

А) метод «договаривания» отгадка содержится в последнем слове стихотворения. Учитель – начинает, дети – заканчивают.

*Кто альбом раскрасит наш?*

*Ну, конечно... (карандаш)*

*Он к нам в речку угодил-*

*Настоящий... (крокодил)*

*Руки мыть пошла Людмила,*

*Дали ей кусочек ... (мыла)*

Б) смысловая характеристика:

*Живёт она в норке,*

*Серая малышка.*

*Кто же это? ... (мышка)*

Совместное составление загадки для образца: Возьмите картинку знакомого детям предмета и попросите описать его внешний вид. Когда небольшой 3-4 предложения текст-описание уже готов, коллективно подберите к ключевым словам рифму и загадка в стихах готова.

**Одуванчик:** - похож на шарик, ножка зелёная, от ветра - осыпается, растёт повсеместно...

Подбор рифмы: шар – прощуришал; на ножке - у дорожки, немножко

Возможный вариант:

*На зелёной, тонкой ножке*

*Вырос шарик у дорожки.*

*Ветерочек прощуришал*

*И растаял этот шар.*

В) составление загадок из прилагательных (глаголов):

**Лиса** - дети перечисляют определения, свойственные характеристике лисы:

*Носатая, хвостатая,*

*Очень вороватая,*

*Рыжая и злющая,*

*Красивая, хитрющая.*

### Тематическое планирование занятий факультативного курса «Уроки речевого творчества»

№ п/п	2 КЛАСС	Кол-во часов
1	«Я не боюсь говорить!»	1
2	« Я люблю себя за то, что...»	1
3	«Опиши друга»	1
4	Связь слов в предложении. Согласованность членов предложений.	1
5	Сказки русского народа. Алгоритм	1
6	Составление сказок по аналогии	1
7	Коллективное составление сказочной истории	1
8	« Волшебная дорожка для Колобка» Алгоритм	1
9	«Исправь ошибку» Нахождение смысловых несоответствий	1
10	Определение качеств действия	1
11	Антонимы	1
12	«Как избавиться от грубых слов?»	1
13	Синонимы	1
14	«Когда мне бывает страшно...»	1
15	Построение рассказа методом Контрольных вопросов	1
16	Рифма. Первое знакомство	1
17	Коллективное составление двустиший по готовой рифме (буриме)	1
18	Смысловой подбор рифмы	1
19	Тематическое составление двустиший	1
20	Начало оформления «Словаря поэта»	1
21	Разговор по душам «Зачем уметь красиво говорить?»	1
22	Решение изобретательных задач «Ах, если бы..., ах если бы...»	1
23	«Что важней, что главней?» метод исключений	1
24	Составление рассказа по готовой концовке	1
25	Работа по восстановлению текста	1
26	Изменение событий в рассказе в пользу главного героя	1
27	Составление рассказа о животном. Первое самостоятельное сочинительство	1
28	Презентация первого своего собственного произведения	1
29	Составление мини-рассказа с опорой на предложенные слова	1
30	Прогнозирование будущего	1
31	Учимся давать словам лексическую характеристику	1

32	Принцип «Словаря»	1
33	«Загадка, загадка, открой свою тайну...»	1
34	Загадка в рифмованной форме	1

### **ПЛАНИРУЕМЫЕ ОБРАЗОВАТЕЛЬНЫЕ РЕЗУЛЬТАТЫ**

**Личностными результатами** изучения курса «Уроки речевого творчества» является формирование следующих умений:

- осознавать роль речи в жизни людей;
- объяснять некоторые правила вежливого, уместного поведения людей при общении (правила при разговоре, приветствии, извинении и т.д.).

**Метапредметными результатами** изучения курса «Уроки речевого творчества» является формирование следующих универсальных учебных действий (УУД).

Регулятивные УУД:

– соблюдать некоторые правила вежливого общения в урочной и внеурочной деятельности;

- реализовывать простое высказывание на заданную тему;
- самостоятельно работать с некоторыми заданиями, осознавать недостаток информации, использовать школьные толковые словари;
- учиться договариваться о распределении ролей в игре, работы в совместной деятельности;

- учиться отличать верно выполненное задание от неверного,  
- учиться совместно с учителем и другими учениками давать эмоциональную оценку деятельности товарищей.

- делать простые выводы и обобщения в результате совместной работы класса.

Познавательные УУД:

- ориентироваться в своей системе знаний: отличать новое от уже известного с помощью учителя.

- получить информацию для высказывания, интересно раскрыть тему и главную мысль в сочинении,

- добывать новые знания: находить ответы на вопросы, используя литературу, свой жизненный опыт и информацию, полученную от учителя.

- перерабатывать полученную информацию: делать выводы в результате совместной работы всего класса.

**Предметными результатами** изучения курса «Уроки речевого творчества» является формирование следующих умений:

- различать устное и письменное общение;
- отличать текст от набора предложений, записанных как текст;
- находить по абзацным отступам смысловые части текста;
- выбирать подходящий заголовок из предложенных вариантов, придумывать заголовки к маленьким текстам;
- осознавать роль ключевых слов в тексте, выделять их;
- выделять начальные и завершающие предложения в тексте, осознавать их роль как важных составляющих текста;
- сочинять несложные сказочные истории на основе начальных предложений, рисунков, опорных слов;
- редактировать текст с целью совершенствования его содержания, структуры и речевого оформления,
- использовать языковые средства, соответствующие целям высказывания, его типу и стилю.
- отражать чувства, настроение, эмоциональное отношение к описываемому.

## **Рабочая программа курса внеурочной деятельности «Разговор о важном»**

Программа разработана в соответствии с требованиями федеральных государственных образовательного стандарта начального общего образования, федеральной образовательной программ начального общего образования. Задачей педагога, реализующего программу, является развитие у обучающегося ценностного отношения к Родине, природе, человеку, культуре, знаниям, здоровью.

Программа направлена на:

- формирование российской гражданской идентичности обучающихся;
- формирование интереса к познанию;
- формирование осознанного отношения к своим правам и свободам и уважительного отношения к правам и свободам других;
- выстраивание собственного поведения с позиции нравственных и правовых норм; – создание мотивации для участия в социально-значимой деятельности;
- развитие у школьников общекультурной компетентности;
- развитие умения принимать осознанные решения и делать выбор;
- осознание своего места в обществе;
- познание себя, своих мотивов, устремлений, склонностей;
- формирование готовности к личностному самоопределению.

Внеурочные занятия «Разговоры о важном» направлены на развитие ценностного отношения обучающихся к своей родине – России, населяющим ее людям, ее уникальной истории, богатой природе и великой культуре. Внеурочные занятия «Разговоры о важном» должны быть направлены на формирование соответствующей внутренней позиции личности обучающегося, необходимой ему для конструктивного и ответственного поведения в обществе. Основной формат внеурочных занятий «Разговоры о важном» – разговор и (или) беседа с обучающимися. Занятия позволяют обучающемуся вырабатывать собственную мировоззренческую позицию по обсуждаемым темам.

Основные темы занятий связаны с важнейшими аспектами жизни человека в современной России: знанием родной истории и пониманием сложностей современного мира, техническим прогрессом и сохранением природы, ориентацией в мировой художественной культуре и повседневной культуре поведения, доброжелательным отношением к окружающим и ответственным отношением к собственным поступкам.

Взаимосвязь с программой воспитания

Программа курса внеурочной деятельности разработана с учётом федеральных образовательных программ начального общего, основного общего и среднего общего образования. Это позволяет на практике соединить обучающую и воспитательную деятельность педагога, ориентировать её не только на интеллектуальное, но и на нравственное, социальное развитие ребёнка. Это проявляется:

- в выделении в цели программы ценностных приоритетов;
- в приоритете личностных результатов реализации программы внеурочной деятельности, нашедших свое отражение и конкретизацию в программе воспитания; – в интерактивных формах занятий для обучающихся, обеспечивающих их вовлеченность в совместную с педагогом и сверстниками деятельность.

Ценностное наполнение внеурочных занятий

В основе определения тематики внеурочных занятий лежат два принципа:

- 1) соответствие датам календаря;
- 2) значимость для обучающегося события (даты), которое отмечается в календаре в текущем году.

Даты календаря можно объединить в две группы:

1. Даты, связанные с событиями, которые отмечаются в постоянные числа ежегодно (государственные и профессиональные праздники, даты исторических событий). Например, «День народного единства», «День защитника Отечества», «Новогодние

семейные традиции разных народов России», «День учителя (советники по воспитанию)», «День российской науки» и т. д.

2. Юбилейные даты выдающихся деятелей науки, литературы, искусства. Например, «190-летие со дня рождения Д. Менделеева. День российской науки», «215-летие со дня рождения Н. В. Гоголя», «Русский язык. Великий и могучий. 225 лет со дня рождения А. С. Пушкина».

В программе предлагается несколько тем внеурочных занятий, которые не связаны с текущими датами календаря, но являющиеся важными в воспитании школьника. К примеру: «Мы вместе», «О взаимоотношениях в коллективе (Всемирный день психического здоровья, профилактика буллинга)» и др.

Следует отметить, что внеурочные занятия входят в общую систему воспитательной работы образовательной организации, поэтому тематика и содержание должны обеспечить реализацию их назначения и целей: становление у обучающихся гражданско-патриотических чувств. Исходя из этого, в планируемых результатах каждого сценария внеурочного занятия выделяются нравственные ценности, которые являются предметом обсуждения. Основные ценности характеризуются следующим образом.

#### 1. Историческая память

- историческая память – обязательная часть культуры народа и каждого гражданина;
- историческая память соединяет прошлое, настоящее, позволяя сохранить и продолжить достижения, мудрость, опыт, традиции прошлых поколений;
- историческая память есть культура целого народа, которая складывается из объединения индивидуальных переживаний, и включает важнейшие нравственные качества: благодарность, уважение, гордость потомков за жизнь и подвиги предков. Осознание этой нравственной ценности базируется на конкретном содержании занятия. Например, тема «День народного единства» рассматривается на известных исторических фактах – единение людей, когда Родина нуждается в защите в 1612 г. 2. Преемственность поколений
- каждое следующее поколение учится у предыдущего: осваивает, воссоздаёт, продолжает его достижения, традиции;
- семья построена на сохранении преемственности поколений.

Память о предыдущих поколениях бережно хранится в предметах, фото, вещах, а также в гуманном отношении к старшим поколениям. Например, тема: «О взаимоотношениях в семье (День матери)». Обсуждается проблема: каждое поколение связано с предыдущими и последующими общей культурой, историей, средой обитания, языком общения. Каждый человек должен воспитывать в себе качества, которые были характерны для наших предков, людей далёких поколений: любовь к родной земле, малой родине, Отечеству.

#### 3. Патриотизм

- любовь к Родине
- патриотизм (любовь к Родине)
- самое главное качества гражданина;
- любовь к своему Отечеству начинается с малого — с привязанности к родному дому, малой родине;
- патриотизм строится на ответственности за судьбу своей родной земли; чувстве гордости за историю, культуру своего народа и народов России.

Эта высшая нравственная ценность является приоритетной во всех сценариях «Разговоров о важном». В каждом сценарии, в соответствии с содержанием, раскрывается многогранность чувства патриотизма и его проявления в разных сферах человеческой жизни.

#### 4. Доброта, добрые дела

- доброта — это способность (желание и умение) быть милосердным, поддержать, помочь без ожидания благодарности;

– благотворительность — проявление добрых чувств; благотворительность была распространена в России в прошлые века, что стало сегодня примером для подражания. Например, тема «Мы вместе». Разговор о добрых делах граждан России в прошлые времена и в настоящее время, тема волонтерства.

#### 5. Семья и семейные ценности

– семья связана не только общим местом проживания, общим хозяйством, общими делами, но и значимыми ценностями — взаимопониманием, взаимоподдержкой, традициями и т. д.;

– каждый член семьи имеет свои обязанности, но всегда готовы прийти на помощь другому: взять на себя его дела, проявить внимание, оказать помощь друг другу;

– обучающийся должен ответственно относиться к своей семье, участвовать во всех ее делах, помогать родителям;

– семейные ценности всегда были значимы для народов России; семейные ценности представлены в традиционных религиях России.

Тема семьи, семейных взаимоотношений и ценностей является предметом обсуждения на занятиях, посвященных темам: «О взаимоотношениях в семье (День матери)», «Новогодние семейные традиции разных народов России» и др.

#### 6. Культура России

– культура общества — это достижения человеческого общества, созданные на протяжении его истории;

– российская культура богата и разнообразна, она известна и уважаема во всем мире;

– культура представлена достижениями в материальной сфере (строительство, техника, предметы быта и др.), в духовной сфере (народное творчество, литература, изобразительное искусство, музыка, театр и др.), а также в этике, культуре взаимоотношений людей.

Темы, связанные с осознанием обучающимися этой социальной ценности, подробно и разносторонне представлены в «Разговорах о важном». Поэтому многие сценарии построены на чтении поэзии, обсуждении видеофильмов, произведений живописи и музыки: «По ту сторону экрана. 115 лет кино в России», «Цирк! Цирк! Цирк! (к Международному дню цирка)».

#### 7. Наука на службе Родины

– наука обеспечивает прогресс общества и улучшает жизнь человека;

– в науке работают талантливые, творческие люди, бесконечно любящие свою деятельность;

– в России совершено много научных открытий, без которых невозможно представить современный мир.

О такой ценности общества и отдельно взятого человека учащиеся узнают в процессе обсуждения тем: «190-лет со дня рождения Д. Менделеева. День российской науки», «Я вижу Землю! Это так красиво».

Следует отметить, что многие темы внеурочных занятий выходят за рамки содержания, изучаемого на уроках, но это не означает, что учитель будет обязательно добиваться точного усвоения нового знания, запоминания и четкого воспроизведения нового термина или понятия.

Необходимо понимать, что на внеурочных занятиях как неучебных формируются определенные ценности: высшие нравственные чувства и социальные отношения. В течение года учащиеся много раз будут возвращаться к обсуждению одних и тех же понятий, что послужит постепенному осознанному их принятию.

Наличие сценариев внеурочных занятий не означает формального следования им. При анализе содержания занятия, которое предлагается в сценарии, педагог учитывает региональные, национальные, этнокультурные особенности территории, где функционирует данная образовательная организация. Обязательно учитывается и уровень развития учащихся, их интересы и потребности. При необходимости, исходя из статуса



семей обучающихся, целесообразно уточнить (изменить, скорректировать) и творческие задания, выполнение которых предлагается вместе с родителями, другими членами семьи.

#### Особенности реализации программы

Личностное развитие ребёнка – главная цель педагога. Личностных результатов обучающихся педагог может достичь, увлекая школьников совместной и интересной многообразной деятельностью, позволяющей раскрыть потенциал каждого; используя разные формы работы; устанавливая во время занятий доброжелательную, поддерживающую атмосферу; насыщая занятия ценностным содержанием. Задача педагога, транслируя собственные убеждения и жизненный опыт, дать возможность школьнику анализировать, сравнивать и выбирать.

#### СОДЕРЖАНИЕ КУРСА

С чего начинается Родина? Колыбельная песня мамы, первая игрушка, первая книга. Малая Родина: родная природа, школа, друзья, культура и история родного края. Ответственность гражданина за судьбу своей Отчизны.

Историческая память народа и каждого человека. Связь (преемственность) поколений – основа развития общества и каждого человека. Историческая память – это стремление поколения, живущего в настоящее время, принять и воспитывать в себе качества, которые отражают нравственные ценности предыдущих поколений («Там, где Россия», «Что такое Родина? (региональный и местный компонент)», «День народного единства», «Урок памяти»).

Любовь к Родине, патриотизм — качества гражданина России. Любовь к родному краю, способность любоваться природой, беречь её — часть любви к Отчизне. Преемственность поколений в готовности защищать родную землю.

Великая Отечественная война: герои, подвиги, самопожертвование. Непокоренный Ленинград: страницы истории блокады города («Зоя. К 100-летию со дня рождения Зои Космодемьянской», «Непокоренные. 80 лет со дня полного освобождения Ленинграда от фашистской блокады», «День защитника Отечества. 280 лет со дня рождения Ф. Ушакова», «Союзники России», «Урок памяти»).

Конституция Российской Федерации — главный закон государства. Что такое права и обязанности гражданина. Права ребёнка в России. Примеры выполнения обязанностей членами общества. Избирательная система в России (общее представление) («Главный закон страны», «Избирательная система России (30 лет ЦИК)», «Налоговая грамотность»).

Любовь к родной природе, ее охрана и защита – проявление патриотических чувств. Россия от края и до края: разнообразие природы, объекты природы, вошедшие в список мирового достояния ЮНЕСКО. Природа малой Родины. Природные достопримечательности Поволжья, Севера, Сибири, Дальнего Востока. Крым – природная жемчужина. Симферополь — столица Республики Крым, «ворота Крыма» («Крым. Путь домой», «Я вижу Землю! Это так красиво», «Экологичное потребление»).

Нравственные ценности российского общества. Трудовая деятельность россиян, созидательный труд на благо Отчизны. Многообразие профессий, люди особых профессий (спецназ, МЧС, полиция, гражданская авиация) («День спецназа», «Первым делом самолеты». О гражданской авиации»). Герои нашего времени.

Профессии прошлого и профессии будущего — что будет нужно стране, когда я вырасту? Профессии моих родителей, бабушек и дедушек. Профессиональные династии. Зачем нужно учиться всё время, пока работаешь? («Труд крут!», «Как найти свое место в обществе», «Герои нашего времени»).

Гуманизм, доброта, волонтерская деятельность — качество настоящего человека, способность оказать помощь, поддержку, проявить заботу и милосердие. Доброе дело: кому оно необходимо и для кого предназначено. Добрые дела граждан России в прошлые времена: благотворительность граждан; пожертвование как одна из заповедей в традиционных религиях. Деятельность добровольцев как социальное служение в военное и мирное время: примеры из истории и современной жизни. Качества людей, которых

называют добровольцами: милосердие, гуманность, сопереживание. Как младший

– День Победы (9 мая). Великая победа советской армии в Великой Отечественной войне. Какое чувство вело советских людей на борьбу за свободу своей Родины? Вклад в победу советских воинов, тыла, партизанского движения. Кто такие фашисты? Почему они хотели сделать все народы своими рабами? Преступления нацистов: концлагерь как места принудительной жестокой изоляции. Дети Освенцима. 11 апреля — день освобождения узников концлагерей. Связь (преемственность) поколений: бессмертный полк — помним, любим, гордимся («День памяти»).

– День России (12 июня) – праздник всех, кто любит свою страну, заботиться о ее процветании. Этот праздник – символ свободы, гражданского мира, согласия всех народов Российской Федерации. В это день каждый еще раз вспомнит о том, что Россия – это мы, живущие в больших и малых городах, на берегах Северного Ледовитого океана и на склонах Кавказских гор, в Поволжье и за Уралом.... В этот день мы еще раз убеждаемся, что все народы нашей страны – едины («Там, где Россия»).

– День знаний (1 сентября). Наша страна предоставляет любому ребёнку возможность с 6,5 лет учиться в школе. Знания — ценность, которая необходима не только каждому человеку, но и всему обществу. Знания — основа успешного развития человека и общества. Каждый должен стремиться к обогащению и расширению своих знаний («День Знаний»).

– День учителя (5 октября). Учитель — важнейшая в обществе профессия. Назначение учителя – социальное служение, образование и воспитание подрастающего поколения. Учитель — советчик, помощник, участник познавательной деятельности школьников. Оценка учительского труда. Страницы истории развития образования. Первые школы, первые учителя-монахи. Влияние книгопечатания на развитие образования. И. Федоров. Великие педагоги прошлого. Учебники К.Д. Ушинского для обучения грамоте детей. Яснополянская школа Л. Н. Толстого («День учителя (советники по воспитанию)»).

– День народного единства (4 ноября). Этот праздник – проявление гордости и поклонения предшествующим поколениям, которые не раз проявляли патриотические чувства, объединялись в те времена, когда Родина нуждалась в защите. Так было в 1612 году, когда Минин и Пожарский собрали народное ополчение для борьбы с иноземными захватчиками. Так было в 1941-1945 годах во время Великой Отечественной войны с фашистами. («День народного единства»).

Различные праздники, посвященные истории и культуре России:

Историческая память: Пётр и Феврония Муромские – символ любви и взаимопонимания в семейной жизни. Ценности российской семьи: любовь, взаимопонимание, участие в семейном хозяйстве, воспитании детей).

Семья – первый в жизни ребенка коллектив. Традиции, обычаи, трудовая и досуговая деятельность; взаимоотношения в семьях разных народов РФ. Поколения в семье. Семейное «древо». Особое отношение к старшему поколению, проявление действенного уважения, внимания к бабушкам и дедушкам, забота о них. Роль отца в семье, участие в хозяйственной деятельности, досуге семьи, укреплении традиционных семейных ценностей. Понимание роли отца как родителя, участие в воспитании детей, отцовское влияние на сына и/или дочь. Мать, мама — главные в жизни человека слова. Мать — хозяйка в доме, хранительница семейного очага, воспитательница детей. С первых дней жизни рядом с ребёнком всё время присутствует мама — человек, чьё сердце бьётся чаще и сильнее, чем у других людей («О взаимоотношениях в семье (День матери)»).

Культура России. Что такое творчество? Люди творческих профессий: поэты, художники, композиторы, артисты, создатели игрушек. Примеры народных промыслов. Искусство в жизни человека. Страницы истории становления искусства в России: от Древней Руси до современности (скоморохи, первые театры опера и балета, драматические театры в России). Музыкальное, изобразительное, театральное, цирковое искусства и его выдающиеся представители. К. С. Станиславский — великий деятель театрального искусства: яркие страницы жизни и деятельности. Значение российской культуры для

всего мира («По ту сторону экрана. 115 лет кино в России», «Цирк! Цирк! Цирк! (К Международному дню цирка)», «От «А» до «Я», 450 лет «Азбуке» Ивана Федорова»).

Великая российская литература. Великие поэты России: А. С. Пушкин – создатель нового русского языка поэзии. Памятные даты календаря: дни памяти российских писателей и поэтов прошлых веков. Николай Васильевич Гоголь – русский писатель, внесший вклад в развитие отечественной литературы («215-летие со дня рождения Н. В. Гоголя», «Русский язык. Великий и могучий. 225 лет со дня рождения А. С. Пушкина»).

### **Планируемые результаты освоения программы внеурочных занятий «Разговоры о важном»**

Занятия в рамках программы направлены на обеспечение достижений школьниками следующих личностных, метапредметных и предметных образовательных результатов.

#### **Личностные результаты**

Гражданско-патриотическое воспитание: осознание своей этнокультурной и российской гражданской идентичности; сопричастность к прошлому, настоящему и будущему своей страны и родного края; уважение к своему и другим народам; первоначальные представления о человеке как члене общества, о правах и обязанности гражданина, качествах патриота своей страны.

Духовно-нравственное воспитание: понимание связи человека с окружающим миром; бережное отношение к среде обитания; проявление заботы о природе; неприятие действий, приносящих ей вред. Признание индивидуальности каждого человека; проявление сопереживания, уважения и доброжелательности; неприятие любых форм поведения, направленных на причинение физического и морального вреда другим людям; выполнение нравственно-этических норм поведения и правил межличностных отношений.

Эстетическое воспитание: уважительное отношение и интерес к художественной культуре, восприимчивость к разным видам искусства, традициям и творчеству своего и других народов; стремление к самовыражению в разных видах художественной деятельности.

Физическое воспитание, культура здоровья и эмоционального благополучия: соблюдение правил здорового и безопасного (для себя и других людей) образа жизни в окружающей среде (в том числе информационной); бережное отношение к физическому и психическому здоровью.

Трудовое воспитание: осознание ценности труда в жизни человека и общества, ответственное потребление и бережное отношение к результатам труда, интерес к различным профессиям.

Ценности научного познания: первоначальные представления о научной картине мира; познавательные интересы, активность, инициативность, любознательность и самостоятельность в познании. Проявление желания обогащать свои знания, способность к поисково-исследовательской деятельности.

#### **Метапредметные результаты**

Универсальные учебные познавательные действия: для решения предложенных учебных задач использовать интеллектуальные операции (сравнение, анализ, классификацию), оценивать ситуации нравственного и безнравственного поведения, приводить примеры событий, фактов, демонстрирующих отношение человека к окружающему миру, проявление нравственно-этических качеств. Работать с информацией, представленной в текстовом, иллюстративном, графическом виде.

Универсальные учебные коммуникативные действия: проявлять активность в диалогах, дискуссиях, высказывать свое мнение по поводу обсуждаемых проблем; соблюдать правила ведения диалога и дискуссии; создавать устные и письменные высказывания, небольшие тексты (описание, рассуждение); проявлять желание готовить небольшие публичные выступления.

Универсальные учебные регулятивные действия: признавать возможность существования разных точек зрения; корректно и аргументированно высказывать свое мнение.

Принимать участие в планировании действий и операций по решению учебной задачи, оценивать свое участие в общей беседе (дискуссии, учебном диалоге).

Занятия «Разговоры о важном» позволяют осуществить решение задач по освоению предметных планируемых результатов.

Многие темы «Разговоров о важном» строятся на использовании содержания учебных предметов. Это позволяет совершенствовать функциональную грамотность младших школьников: развивать умения использовать полученные знания в нестандартных ситуациях; отбирать, анализировать и оценивать информацию в соответствии с учебной задачей; строить высказывания и тексты с учетом правил русского языка.

Предметные результаты освоения программы внеурочной деятельности «Разговоры о важном» представлены с учетом специфики содержания предметных областей, к которым имеет отношение содержание курса внеурочной деятельности:

**Русский язык:** первоначальное представление о многообразии языков и культур на территории Российской Федерации, о языке как одной из главных духовно-нравственных ценностей народа; понимание роли языка как основного средства общения; осознание значения русского языка как государственного языка Российской Федерации; понимание роли русского языка как языка межнационального общения; осознание правильной устной и письменной речи как показателя общей культуры человека; овладение основными видами речевой деятельности на основе первоначальных представлений о нормах современного русского литературного языка; использование в речевой деятельности норм современного русского литературного языка и речевого этикета.

**Литературное чтение:** осознание значимости художественной литературы и произведений устного народного творчества для всестороннего развития личности человека; первоначальное представление о многообразии жанров художественных произведений и произведений устного народного творчества; овладение элементарными умениями анализа и интерпретации текста.

**Иностранный язык:** знакомство представителей других стран с культурой своего народа.

**Математика и информатика:** развитие логического мышления; приобретение опыта работы с информацией, представленной в графической и текстовой форме, развитие умений извлекать, анализировать, использовать информацию и делать выводы.

**Окружающий мир:** сформированность уважительного отношения к своей семье и семейным традициям, Организации, родному краю, России, ее истории и культуре, природе; сформированность чувства гордости за национальные свершения, открытия, победы; первоначальные представления о природных и социальных объектах как компонентах единого мира, о многообразии объектов и явлений природы; о связи мира живой и неживой природы; сформированность основ рационального поведения и обоснованного принятия решений; первоначальные представления о традициях и обычаях, хозяйственных занятиях населения и массовых профессиях родного края, достопримечательностях столицы России и родного края, наиболее значимых объектах Всемирного культурного и природного наследия в России; важнейших для страны и личности событиях и фактах прошлого и настоящего России; основных правах и обязанностях гражданина Российской Федерации; развитие умений описывать, сравнивать и группировать изученные природные объекты и явления, выделяя их существенные признаки и отношения между объектами и явлениями; понимание простейших причинно-следственных связей в окружающем мире (в том числе на материале о природе и культуре родного края); приобретение базовых умений работы с доступной информацией (текстовой, графической, аудиовизуальной) о природе и обществе, безопасного использования электронных ресурсов организации и сети Интернет, получения информации из источников в современной информационной среде; формирование навыков здорового и безопасного образа жизни на основе выполнения правил безопасного поведения в окружающей среде, в том числе знаний о небезопасности разглашения личной и финансовой информации при общении с людьми вне семьи, в сети Интернет и

опыта соблюдения правил безопасного поведения при использовании личных финансов; приобретение опыта положительного эмоционально-ценностного отношения к природе; стремления действовать в окружающей среде в соответствии с экологическими нормами поведения.

Основы религиозных культур и светской этики: понимание необходимости нравственного совершенствования, духовного развития, роли в этом личных усилий человека; формирование умений анализировать и давать нравственную оценку поступкам, отвечать за них, проявлять готовность к сознательному самоограничению в поведении; построение суждений оценочного характера, раскрывающих значение нравственности, веры как регуляторов поведения человека в обществе и условий духовно-нравственного развития личности; понимание ценности семьи, умение приводить примеры положительного влияния религиозной традиции на отношения в семье, воспитание детей; овладение навыками общения с людьми разного вероисповедания; осознание, что оскорбление представителей другой веры есть нарушение нравственных норм поведения в обществе; понимание ценности человеческой жизни, человеческого достоинства, честного труда людей на благо человека, общества; формирование умений объяснять значение слов "милосердие", "сострадание", "прощение", "дружелюбие"; умение находить образы, приводить примеры проявлений любви к ближнему, милосердия и сострадания в религиозной культуре, истории России, современной жизни; открытость к сотрудничеству, готовность оказывать помощь; осуждение любых случаев унижения человеческого достоинства; знание общепринятых в российском обществе норм морали, отношений и поведения людей, основанных на российских традиционных духовных ценностях, конституционных правах, свободах и обязанностях гражданина.

Изобразительное искусство: выполнение творческих работ с использованием различных художественных материалов и средств художественной выразительности изобразительного искусства; умение характеризовать виды и жанры изобразительного искусства; умение характеризовать отличительные особенности художественных промыслов России.

Музыка: знание основных жанров народной и профессиональной музыки.

Технология: сформированность общих представлений о мире профессий, значении труда в жизни человека и общества, многообразии предметов материальной культуры.

Физическая культура: сформированность общих представлений о физической культуре и спорте, физической активности человека, физических качествах, жизненно важных прикладных умениях и навыках, основных физических упражнениях; умение взаимодействовать со сверстниками в игровых заданиях и игровой деятельности, соблюдая правила честной игры. Многие темы «Разговоров о важном» выходят за рамки программ учебных предметов и способствуют развитию кругозора младшего школьника, его возрастной эрудиции и общей культуры. Эта функция внеурочной деятельности особенно важна и является после решения воспитательных задач - существенной и приоритетной.

#### Тематическое планирование 1-4 класс

№ п/п	Тема	Количество часов
1	День знаний	1
2	Там, где Россия	1
3	100-летие со дня рождения Зои Космодемьянской	1
4	Избирательная система России	1
5	День учителя (советники по воспитанию)	1
6	О взаимоотношениях в коллективе	1
7	По ту сторону экрана	1
8	День спецназа	1

9	День народного единства	1
10	Россия – взгляд в будущее	1
11	День матери	1
12	Что такое Родина?	1
13	Мы вместе.	1
14	Главный закон страны	1
15	Герои нашего времени	1
16	«Новый год – традиции праздника разных народов России»	1
17	От «А» до «Я». 450 лет «Азбуке» Ивана Федорова	1
18	Налоговая грамотность	1
19	Непокоренные (блокада Ленинграда)	1
20	Союзники России	1
21	Менделеев. 190 лет со дня рождения	1
22	День первооткрывателя	1
23	День защитника Отечества	1
24	Как найти свое место в обществе?	1
25	Всемирный фестиваль молодежи	1
26	Первым делом самолеты.... О гражданской авиации	1
27	Крым – дорога домой	1
28	Россия – здоровая держава	1
29	Цирк! Цирк! Цирк!	1
30	«Вижу Землю»	1
31	215 лет со дня рождения Гоголя	1
32	Экологичное потребление	1
33	Труд крут!	1
34	Урок памяти	1
35	Будь готов! Ко дню общественных организаций	1
36	Русский язык великий и могучий. К 225-летию со дня рождения А.С. Пушкина	1

**Планируемые результаты освоения программы внеурочных занятий «Разговоры о важном»** Занятия в рамках программы направлены на обеспечение достижений школьниками следующих личностных, метапредметных и предметных образовательных результатов.

Личностные результаты

Гражданско-патриотического воспитания:

осознание своей этнокультурной и российской гражданской идентичности; сопричастность к прошлому, настоящему и будущему своей страны и родного края; уважение к своему и другим народам; первоначальные представления о человеке как члене общества, о правах и обязанности гражданина, качествах патриота своей страны.

Духовно-нравственное воспитание:

понимание связи человека с окружающим миром; бережное отношение к среде обитания; проявление заботы о природе; неприятие действий, приносящих ей вред. Признание индивидуальности каждого человека; проявление сопереживания, уважения и доброжелательности; неприятие любых форм поведения, направленных на причинение физического и морального вреда другим людям; выполнение нравственно-этических норм поведения и правил межличностных отношений.

Эстетическое воспитание:

уважительное отношение и интерес к художественной культуре, восприимчивость к разным видам искусства, традициям и творчеству своего и других народов; стремление к самовыражению в разных видах художественной деятельности.

Физическое воспитание, культура здоровья и эмоционального благополучия: соблюдение правил здорового и безопасного (для себя и других людей) образа жизни в окружающей среде (в том числе информационной); бережное отношение к физическому и психическому здоровью.

Трудовое воспитание: осознание ценности труда в жизни человека и общества, ответственное потребление и бережное отношение к результатам труда, интерес к различным профессиям.

Ценности научного познания: первоначальные представления о научной картине мира; познавательные интересы, активность, инициативность, любознательность и самостоятельность в познании. Проявление желания обогащать свои знания, способность к поисково-исследовательской деятельности.

Метапредметные результаты

Универсальные учебные познавательные действия:

для решения предложенных учебных задач использовать интеллектуальные операции (сравнение, анализ, классификацию), оценивать ситуации нравственного и безнравственного поведения, приводить примеры событий, фактов, демонстрирующих отношение человека к окружающему миру, проявление нравственно-этических качеств. Работать с информацией, представленной в текстовом, иллюстративном, графическом виде.

Универсальные учебные коммуникативные действия: проявлять активность в диалогах, дискуссиях, высказывать свое мнение по поводу обсуждаемых проблем; соблюдать правила ведения диалога и дискуссии; создавать устные и письменные высказывания, небольшие тексты (описание, рассуждение); проявлять желание готовить небольшие публичные выступления. Универсальные учебные регулятивные действия: признавать возможность существования разных точек зрения; корректно и аргументированно высказывать свое мнение. Принимать участие в планировании действий и операций по решению учебной задачи, оценивать свое участие в общей беседе (дискуссии, учебном диалоге).

Занятия «Разговоры о важном» позволяют осуществить решение задач по освоению предметных планируемых результатов.

Многие темы «Разговоров о важном» строятся на использовании содержания учебных предметов. Это позволяет совершенствовать функциональную грамотность младших школьников: развивать умения использовать полученные знания в нестандартных ситуациях; отбирать, анализировать и оценивать информацию в соответствии с учебной задачей; строить высказывания и тексты с учетом правил русского языка.

Предметные результаты освоения программы внеурочной деятельности «Разговоры о важном» представлены с учетом специфики содержания предметных областей, к которым имеет отношение содержание курса внеурочной деятельности:

Русский язык:

первоначальное представление о многообразии языков и культур на территории Российской Федерации, о языке как одной из главных духовно-нравственных ценностей народа; понимание роли языка как основного средства общения; осознание значения русского языка как государственного языка Российской Федерации; понимание роли русского языка как языка межнационального общения; осознание правильной устной и письменной речи как показателя общей культуры человека; овладение основными видами речевой деятельности на основе первоначальных представлений о нормах современного русского литературного языка; использование в речевой деятельности норм современного русского литературного языка и речевого этикета.

Литературное чтение:

осознание значимости художественной литературы и произведений устного народного творчества для всестороннего развития личности человека; первоначальное представление о многообразии жанров художественных произведений и произведений устного



народного творчества; овладение элементарными умениями анализа и интерпретации текста.

Иностранный язык:

знакомство представителей других стран с культурой своего народа.

Математика и информатика:

развитие логического мышления; приобретение опыта работы с информацией, представленной в графической и текстовой форме, развитие умений извлекать, анализировать, использовать информацию и делать выводы.

Окружающий мир:

сформированность уважительного отношения к своей семье и семейным традициям, Организации, родному краю, России, ее истории и культуре, природе; сформированность чувства гордости за национальные свершения, открытия, победы; первоначальные представления о природных и социальных объектах как компонентах единого мира, о многообразии объектов и явлений природы; о связи мира живой и неживой природы; сформированность основ рационального поведения и обоснованного принятия решений; первоначальные представления о традициях и обычаях, хозяйственных занятиях населения и массовых профессиях родного края, достопримечательностях столицы России и родного края, наиболее значимых объектах Всемирного культурного и природного наследия в России; важнейших для страны и личности событиях и фактах прошлого и настоящего России; основных правах и обязанностях гражданина Российской Федерации; развитие умений описывать, сравнивать и группировать изученные природные объекты и явления, выделяя их существенные признаки и отношения между объектами и явлениями; понимание простейших причинно-следственных связей в окружающем мире (в том числе на материале о природе и культуре родного края); приобретение базовых умений работы с доступной информацией (текстовой, графической, аудиовизуальной) о природе и обществе, безопасного использования электронных ресурсов организации и сети Интернет, получения информации из источников в современной информационной среде; формирование навыков здорового и безопасного образа жизни на основе выполнения правил безопасного поведения в окружающей среде, в том числе знаний о небезопасности разглашения личной и финансовой информации при общении с людьми вне семьи, в сети Интернет и опыта соблюдения правил безопасного поведения при использовании личных финансов; приобретение опыта положительного эмоционально-ценностного отношения к природе; стремления действовать в окружающей среде в соответствии с экологическими нормами поведения.

Основы религиозных культур и светской этики:

понимание необходимости нравственного совершенствования, духовного развития, роли в этом личных усилий человека; формирование умений анализировать и давать нравственную оценку поступкам, отвечать за них, проявлять готовность к сознательному самоограничению в поведении; построение суждений оценочного характера, раскрывающих значение нравственности, веры как регуляторов поведения человека в обществе и условий духовно-нравственного развития личности; понимание ценности семьи, умение приводить примеры положительного влияния религиозной традиции на отношения в семье, воспитание детей; овладение навыками общения с людьми разного вероисповедания; осознание, что оскорбление представителей другой веры есть нарушение нравственных норм поведения в обществе; понимание ценности человеческой жизни, человеческого достоинства, честного труда людей на благо человека, общества; формирование умений объяснять значение слов "милосердие", "сострадание", "прощение", "дружелюбие"; умение находить образы, приводить примеры проявлений любви к ближнему, милосердия и сострадания в религиозной культуре, истории России, современной жизни; открытость к сотрудничеству, готовность оказывать помощь; осуждение любых случаев унижения человеческого достоинства; знание общепринятых в российском обществе норм морали, отношений и поведения людей, основанных на

российских традиционных духовных ценностях, конституционных правах, свободах и обязанностях гражданина.

**Изобразительное искусство:**

выполнение творческих работ с использованием различных художественных материалов и средств художественной выразительности изобразительного искусства; умение характеризовать виды и жанры изобразительного искусства; умение характеризовать отличительные особенности художественных промыслов России.

**Музыка:**

знание основных жанров народной и профессиональной музыки.

**Технология:**

сформированность общих представлений о мире профессий, значении труда в жизни человека и общества, многообразии предметов материальной культуры.

**Физическая культура:**

сформированность общих представлений о физической культуре и спорте, физической активности человека, физических качествах, жизненно важных прикладных умениях и навыках, основных физических упражнениях; умение взаимодействовать со сверстниками в игровых заданиях и игровой деятельности, соблюдая правила честной игры.

Многие темы «Разговоров о важном» выходят за рамки программ учебных предметов и способствуют развитию кругозора младшего школьника, его возрастной эрудиции и общей культуры. Эта функция внеурочной деятельности особенно важна и является после решения воспитательных задач - существенной и приоритетной.

## **Рабочая программа курса внеурочной деятельности «Учусь создавать проекты»**

### **Содержание программы**

Что такое проект: Исследование, исследователь, исследовательская задача(проблема). Знакомство с понятиями. Корректировка детских представлений о том, что они понимают под словом “исследование”. Коллективное обсуждение вопросов о том, где использует человек свою способность исследовать окружающий мир

Как выбрать тему проекта. Ответы на вопросы - что мне интересно больше всего? Чем я хочу заниматься больше всего? Чем я чаще всего занимаюсь в свободное время? Хобби. Выбор интересной идеи. Темы исследования - фантастические, экспериментальные, теоретические. Выбор темы исследовательской работы. Обоснование выбранной темы.

Цель и задачи проекта. Ответ на вопрос - зачем я провожу исследование. Цель указывает общее направление. Ответ на вопрос - зачем я провожу исследование. Цель указывает общее направление движения, задачи описывают основные шаги. Формулирование целей и задач исследования.

Гипотеза проекта. Предположение, рассуждение, догадка, суждение, гипотезы-предположения. Слова – помощники – предположим, допустим, возможно, что, если... Проблема, выдвижение гипотез. Обсуждение итогов прошедших занятий, формирование портфолио ученика.

Организация исследования. Формы и методы организации исследовательской деятельности. Вклад каждого участника группы в работу. Составление рабочего плана исследования. Поиск информации: книги, журналы, Интернет, кино- и телефильмы по теме исследования, беседы со взрослыми, друзьями. Отбор и анализ литературы по выбранной теме. Работа с литературой, Интернет. Источники получения информации: картосхемы, справочники, словари, энциклопедии и другие; правила работы с ними. Особенности чтения научно- популярной и методической литературы.

Наблюдение – доступный способ добычи информации. Наблюдение. Приспособления для наблюдений: лупы, бинокли, подзорные трубы, телескопы, микроскопы, перископы, приборы ночного видения.

Эксперимент. Эксперимент, проба, опыт. Главный метод познания. Действия с предметом исследования. План эксперимента. Результат эксперимента. Обсуждение итогов прошедших занятий, формирование портфолио ученика.

Индивидуальное исследование. Работа индивидуальная и коллективная. Индивидуальные консультации учителя. Работа в паре. Выбор темы. Распределение работы в паре. Работа в группе. Коллективная работа. Вклад каждого участника группы в работу. Распределение работы в группе. Выбор лидера группы.

Презентация. Продукт проектной деятельности. Наглядный материал. Построение и размещение диаграмм, графиков, таблиц, схем и т.д. Отбор и размещение рисунков, фотографий. Приёмы презентации результатов исследовательской деятельности.

Подготовка к защите проекта. Особенности записи исследования. Понятия. Классификация. Парадоксы. Ранжирование. Сравнения и метафоры. Выводы и умозаключения. Текст доклада. Тезисы. Схемы, чертежи, рисунки, макеты.

Защита работ. Урок-конференция. Коллективный и личностный анализ результатов. Формирование портфолио.

#### Тематическое планирование 1 класс

№ занятия	Тема раздела	название	Кол-во часов	Дата	Виды деятельности учащихся
1	Кто я? Моя семья.		1		Знакомство. ИКТ: показ презентации – «Моя семья» Составления родословного дерева.
2	Чем я люблю заниматься. Хобби.		1		Рассказы, доклады о своих увлечениях
3	О чем я больше всего хочу рассказать. Выбор темы проекта.		1		Учимся выбирать тему проекта
4	Как собирать материал? Твои помощники. Этап.		1		Игра: «Зелёная тропинка». Шагая по тропинке, находим подсказки.
5	Повторение. Давай вспомним.		1		Рисуночный тест
6	Проблема.		1		Знакомимся с понятием проблема: задача, преграда, трудность
7	Проблема. Решение проблемы.		1		Работа с текстом «Чиж». Проблема Вари. Проблема чижа. Предположения по решению проблем.

8	Гипотеза. Предположение.	1		Игра «Превращения» предположения: как Головастик превращается в лягушку
9	Гипотеза. Играем предположения.	1		ИКТ: показ презентации – Игра в предположения
10	Цель проекта.	1		Определение проблемы, постановка цели для её решения
11	Задача проекта.	1		Учимся находить пути, которые помогут справиться с проблемой и достичь цели
12	Выбор нужной информации.	1		Выбор информации для своего проекта
13	Интересные люди – твои помощники.	1		Выбор помощника, интересные профессии
14	Продукт проекта.	1		ИКТ: презентация - продукт проекта Выбор продукта: что можно сделать своими руками: поделка, аппликация, рисунок, макет, оригами, мозаика.
15	Виды продукта. Макет.	1		Составление плана работы по созданию макета домика
16	Повторение пройденных проектных понятий.	1		Играем и знания проверяем
17	Визитка. Как правильно составить визитку к проекту.	1		Практическое занятие по составлению визитки проекта.
18	Мини-сообщение. Семиминутное выступление.	1		Подготовка минисообщения на 3 минуты
19	Выступление перед знакомой аудиторией.	1		Прослушивание выступлений, заполнение таблицы пожеланий

20	Играем в ученых. Окрашивание цветка в разные цвета.	1		Практическое занятие: опыт по окрашиванию цветка в разные цвета.
21-22	Подготовка ответов на предполагаемые вопросы «из зала» по теме проекта.	2		ИКТ: презентация -Выбор полезных советов.
23-24	Пробные выступления перед незнакомой аудиторией.	2		Практическое занятие: пробное выступление. Оценка выступления.
25	Повторение. Давай вспомним.	1		Тест
26	Играем в ученых. «Мобильные телефоны». Это интересно.	1		Практическое занятие: мастерим телефоны из пластиковых стаканчиков
27	Играем в ученых. Поилка для цветов.	1		Практическое занятие: чтобы цветок не засох
28	Играем в ученых. Получение электричества с помощью волос. Это интересно.	1		ИКТ: демонстрация мини-проекта Практическое занятие: как получить электричество.
29	Тест «Чему я научился?»	1		
30	Памятка для учащегося проектанта.	1		Обсуждение каждого пункта памятки
31	Твои впечатления от работы над проектом.	1		Учимся высказывать своё мнение
32	Пожелание будущим проектанта. Твои советы им.	1		ИКТ: демонстрация мини-проекта Выбор приобретённых качеств
33	Советы на лето Мудрого Дельфина.	1		Рисуем открытку для Мудрого Дельфина

Тематическое планирование 2 класс

№ занятия	Тема название раздела	Кол-во часов	Дата	Виды деятельности учащихся
-----------	-----------------------	--------------	------	----------------------------

1	Круг твоих интересов. Хобби. Увлечения.	1		Оформление краткой записи о своих увлечениях
2	Выбор темы твоего проекта. Ты – проектант.	1		Поиск информации в словарях и справочниках
3	Знакомство с понятиями «формулировка». Работа со словарями.	1		Поиск информации в словарях и справочниках
4	Выбор помощников в работе над текстом.	1		Учимся работать в команде.
5	Этапы работы над проектом.	1		Определение этапов выращивания нарцисса маме к 8 Марта
6	Актуальность Темы проекта. Твое знакомство с понятием «актуальность».	1		Поиск существенных признаков в любом начинании
7	Проблема. Решение проблемы.	1		Учимся видеть проблему и добывать недостающий способ действия
8	Выработка гипотезы-предположения	1		Учимся предполагать о неизвестном, предлагать свои способы проверки гипотез, инсценировать поиск и пробу способов действий.
9	Цель проекта	1		Целеполагание в конкретной сюжетной ситуации.
10	Задачи проекта	1		Поиск способов решения проблемы проекта. Формулировка задач.
11	Сбор информации для проекта	1		ИКТ: презентация -выбор информации Интерпретация и обобщение информации
12	Знакомство интересными с людьми. Интервью.	1		Игра «Интересное интервью» Учимся брать интервью, вести беседу, участвовать в дискуссии.

13	Обработка информации. Отбор значимой информации.	1		Анализ и обобщение собранных сведений. Отбор необходимой информации, отсеив лишнего.
14	Создание продукта проекта. Твое знакомство с понятиями «Макет», «поделка»	1		ИКТ: презентация- продукты проекта Выбор средства воплощения собственного замысла
15	Играем в ученых. Это интересно	1		Применяем знания на практике: опыт по превращению белого мела в цветной.
16	Тест «Чему ты научился?»	1		ИКТ: презентация-тест Проверка своего багажа знаний по использованию проектных понятий.
17	Отбор информации для семиминутного выступления. (Мини-сообщение)	1		Учимся превращать результат своей работы в продукт, Предназначенный для других.
18	Творческая работа. Презентация. Твое знакомство с понятием «презентация»	1		ИКТ: презентация- эталон Учимся составлять презентацию на бумаге – 6 слайдов.
19	Значимость компьютера в создании проектов. Презентация.	1		Знакомимся с компьютерной презентацией
20	Знаком ли ты с компьютером? Программа MPP Microsoft Power Point	1		ИКТ: компьютер Первые шаги составления презентации на компьютере
21	Знаком ли ты компьютером? Программа MPP	1		ИКТ: Ноутбук Знакомимся с кнопками Клавиатуры компьютера
22	Совмещение текста выступления спокказом презентации	1		ИКТ: компьютеры демонстрация презентации Учимся держать аудиторию в поле зрения. Пробные выступления.

23	Подготовка ответов на предполагаемые вопросы «зала» по теме проекта	1		Учимся отстаивать свою точку зрения, работа в парах.
24	Тест. «Добрые советы проектанту от Мудрого Дельфина»	1		Проверка сохранности своих знаний, накопленных во время проектной деятельности. Самооценка по эталону.
25	Изготовление визитки. Правильное составление титульного листа визитки	1		Создание собственных творческих замыслов и доведение их до воплощения в собственном продукте.
26	Самоанализ. Работа над понятием «Самоанализ»	1		Контроль и оценка своей деятельности, продвижение её в разных видах
27	Играем в ученых. Это интересно	1		Проведение опыта: увеличение изображения помощью банки с водой вместо линзы
28	Различные конкурсы проектно-Исследовательской деятельности	1		ИКТ:презентация Знакомимся с видами конкурсов, готовимся к публичному выступлению.
29	Памятка жюри конкурсов	1		Учимся оценивать свою работу по выработанным критериям
30	Пробное выступление перед незнакомой аудиторией	1		Отбор правил, которые помогут выступить перед аудиторией
31	Самоанализ – рефлексия после твоего выступления перед незнакомой аудиторией	1		Оценка своей работы, учимся видеть ошибкоопасные места
32	Играем в ученых. Это интересно	1		Наблюдение за биением сердца при помощи спички и пластилина



33	Благодарственные рисунки-открытки помощникам твоего проекта. Пожелание будущим проектантам	1		Творческая работа по оформлению Листов - благодарностей
34	Советы на лето от Мудрого Дельфина	1		Проекты на лето

Тематическое планирование 3 класс

№	Тема занятия	Кол-во часов
<b>1 четверть (8 часов)</b>		
1	Круг твоих интересов. Хобби. Увлечения. Этапы работы над проектом	1
2	Выбор темы твоего проекта. Подбор материала для проекта. Проблема. Решение проблемы	1
3	Выбор темы твоего исследования. Предположение. Гипотеза. Решение задачи	1
4	Требования к паспорту проекта. Составление паспорта проекта	2
5		
6	Требования к составлению анкет для проекта. Анкетирование	2
7		
8	Постер. Требования к созданию постера. Условия размещения материала на постере	1
<b>2 четверть (8 часов)</b>		
9	Практическая работа. Создание мини-постера.	1
10	Изучение и освоение возможностей программы MPP. Выставка фотографий, рисунков, фигур, диаграмм	3
11		
12		
13	Программа MPP. Анимации. Настройка анимации	3
14		
15		
16	Закрепление полученных умений, навыков в работе с программой MPP. Творческая работа. Создание журнала	1
<b>3 четверть (10 часов)</b>		
17	Программа MPP. Дизайн. Нахождение ошибок в готовой презентации и исправление их. Работа с командами «обрезка» и «границы рисунка»	2
18		
19	Фотографии на слайдах. Работа с фотографиями на слайдах.	2
20		
21	Требования к компьютерной презентации Power Point	2
22		
23	Закрепление полученных умений, навыков в работе с программой MPP. Изучение и освоение возможностей программы MPP	2
24		
25	Практическое занятие. Составление первой презентации по заданному тексту.	2
26		
<b>4 четверть (8 часов)</b>		
27	Составление первой презентации по заданному тексту.	1
28	Подготовка проектной документации к выступлению на	2

29	конкурсе. Обработка информации. Интервью. Визитка.	
30	Тесты. Тестирование. Самоанализ. Рефлексия.	1
31	Твои впечатления от работы над проектом	1
32	Пожелания будущим проектантам	1
33	Страницы благодарности тем, кто окружал и поддерживал тебя в этом году. (Руководитель проекта – учитель, консультанты – родители; помощники- друзья)	1
34	Советы на лето от Мудрого дельфина.	1
	<b>Всего:</b>	<b>34</b>

Тематическое планирование 4 класс

№	Тема занятия	Кол-во часов
<b>1 четверть (8 часов)</b>		
1	Твои новые интересы и увлечения.	1
2	Виды проектов.	1
3	Исследовательски-творческий проект	1
4	Творческий проект	1
5	Ролево-игровой проект	2
6		
7	Исследовательский проект с выдвижением гипотезы и последующей ее проверкой	2
8		
<b>2 четверть (8 часов)</b>		
9	Информационно-исследовательский проект	2
10		
11	Практико-ориентированный проект	1
12	Практико-ориентированный проект	1
13	Монопредметный проект	2
14		
15	Межпредметный проект	1
16	Виды презентационных проектов	1
<b>3 четверть (10 часов)</b>		
17	Вид презентации проекта, как отчет участников исследовательской экспедиции	1
18	Вид презентации проекта, в рамках научной конференции	
19	Правильная подготовка презентации к проекту	1
20	Работа с памяткой при подготовке публичного выступления	2
21		
22	Работа с памяткой по составлению списка использованной литературы во время работы над проектом	1
23	Типичные ошибки проектантов	1
24	Критерии итогового оценивания проектной деятельности учащихся	1
25	Программа МРР. Формирование умения работы с диаграммой.	
26	Программа МРР. Формирование умения работы с таблицей.	1
<b>4 четверть (8 часов)</b>		
27	Практическая работа	1
28	Тестирование. Самоанализ	
29	Использование ресурсов Интернета при подготовке к	1

	презентации	
30	Программа Microsoft Office Word. Формирование навыков работы с текстом и по настройке полей и абзацев.	1
31	Твои впечатления от работы над проектом.	1
32	Пожелания будущим проектантам.	1
33	Страница благодарности тем, кто окружал и поддерживал тебя в этом году.	
34	Советы мудрого Дельфина на лето.	1
	<b>Всего:</b>	<b>34</b>

### **Планируемые результаты освоения программы**

Ученик получит возможность научиться:

видеть проблемы; ставить вопросы; выдвигать гипотезы; давать определение понятиям; классифицировать; наблюдать; проводить эксперименты; делать умозаключения и выводы; структурировать материал; готовить тексты собственных докладов; объяснять, доказывать и защищать свои идеи.

В ходе решения системы проектных задач у младших школьников могут быть сформированы следующие способности:

- рефлексировать (видеть проблему; анализировать сделанное – почему получилось, почему не получилось, видеть трудности, ошибки);
- целеполагать (ставить и удерживать цели);
- планировать (составлять план своей деятельности);
- моделировать (представлять способ действия в виде модели-схемы, выделяя все существенное и главное);
- проявлять инициативу при поиске способа (способов) решения задачи;
- вступать в коммуникацию (взаимодействовать при решении задачи, отстаивать свою позицию, принимать или аргументировано отклонять точки зрения других).

### **Личностные и метапредметные результаты образовательного процесса**

#### **Личностные универсальные учебные действия:**

У ребенка формируются:

- учебно-познавательный интерес к новому учебному материалу и способам решения новой задачи;
- ориентация на понимание причин успеха во внеучебной деятельности, в том числе, на самоанализ и самоконтроль результата, на анализ соответствия результатов требованиям конкретной задачи;
- способность к самооценке на основе критериев успешности внеучебной деятельности;
- основы гражданской идентичности личности в форме осознания «Я» как гражданина России, чувства сопричастности и гордости за свою Родину, народ и историю, осознание ответственности человека за общее благополучие, осознание своей этнической принадлежности;
- чувство прекрасного и эстетические чувства на основе знакомства с мировой и отечественной художественной культурой.

Личностные результаты в формировании у детей мотивации к обучению, в помощи им в самоорганизации и саморазвитии. Развитие познавательных навыков учащихся, умений самостоятельно конструировать свои знания, ориентироваться в информационном пространстве, развитие критического и творческого мышления.

#### **Метапредметные результаты**

##### **Регулятивные:**

- учитывать выделенные учителем ориентиры действия в новом учебном материале, в сотрудничестве с учителем;
- планировать свое действие в соответствии с поставленной задачей и условиями ее реализации, в том числе во внутреннем плане;

- осуществлять итоговый и пошаговый контроль по результату; в сотрудничестве с учителем ставить новые учебные задачи;
- преобразовывать практическую задачу в познавательную;
- проявлять познавательную инициативу в учебном сотрудничестве.

#### **Познавательные умения:**

- развивать навык решения творческих задач и навык поиска, анализа и интерпретации информации, добывать необходимые знания и с их помощью проделывать конкретную работу;
- осуществлять поиск необходимой информации для выполнения учебных заданий с использованием учебной литературы; учиться основам смыслового чтения художественных и познавательных текстов, выделять существенную информацию из текстов разных видов;
- осуществлять анализ объектов с выделением существенных и несущественных признаков;
- осуществлять расширенный поиск информации с использованием ресурсов библиотек и Интернета.

#### **Коммуникативные:**

- учиться выполнять различные роли в группе (лидера, исполнителя, критика).
- умение координировать свои усилия с усилиями других, учитывать разные мнения и интересы и обосновывать собственную позицию.

#### **Контроль и оценка планируемых результатов:**

В процессе освоения программы предусмотрена система контроля за знаниями и умениями с помощью рабочей тетради, где дети выполняют различные задания: учатся работать с анкетой, таблицей, диаграммой, знакомятся с алгоритмами создания проекта и создают свои мини-проекты.

Главным результатом своего труда для ученика является собственный проект по выбранной им теме. Проект оценивается по критериям, данным в тетради или составленным, при групповой работе с участием учителя.

Программа предусматривает достижение 3 уровней результатов:

Первый уровень результатов (1 класс): предполагает приобретение первоклассниками новых знаний, опыта решения проектных задач по различным направлениям. Результат выражается в понимании детьми сути проектной деятельности, умении поэтапно решать проектные задачи.

Второй уровень результатов (2-3 класс): предполагает позитивное отношение детей к базовым ценностям общества, в частности к образованию и самообразованию. Результат проявляется в активном использовании школьниками метода проектов, самостоятельном выборе тем (подтем) проекта, приобретении опыта самостоятельного поиска, систематизации и оформлении интересующей информации.

Третий уровень результатов (4 класс): предполагает получение школьниками самостоятельного социального опыта. Проявляется в участии школьников в реализации социальных проектов по самостоятельно выбранному направлению.

Итоги реализации программы могут быть представлены через презентации проектов, участие в конкурсах и олимпиадах по разным направлениям, выставки, конференции, фестивали и др.

### **Рабочая программа курса внеурочной деятельности «Живопись: рукотворный мир»**

Программа внеурочной деятельности «Рукотворный мир» по художественно-эстетическому творческому направлению рассчитана на 2 года. В учебном плане на изучение предмета отводится 67 часов:

- 1 класс – 33 часа за год (1 час в неделю);
- 2 класс – 34 часа за год (1 час в неделю).

## СОДЕРЖАНИЕ

### 1 КЛАСС

#### Работа с природными материалами (8 часов)

Знакомство с природными материалами. Аппликация из листьев. Аппликация из семян и круп. Поделки из шишек и желудей. Конструирование из скорлупы грецкого ореха и яичной скорлупы. Рыбка, лебедь. Букет из сухих цветов. Пластилинография. Пластилиновая сказка.

#### Работа с бумагой и картоном (8 часов)

Бумага – замечательный материал. Оригами: треугольник, лягушка, сова, рыбки, ворона. Аппликация: котенок, лиса, цветы. Обрывная аппликация «Любимые герои сказок». Мозаика из бумаги. Снегирь. Цепочки для елки. Новогодняя открытка. Новогодние снежинки.

#### Лепка из солёного теста (11 часов)

Азбука солёного теста. Фигурки из соленого теста. Овощи и фрукты. Именинный торт. Корзина с грибами. В гостях у феи цветов. Тюльпаны. Весенние цветы. Бабочка и пчелка. Цветочная поляна. Коллективная работа. Лепка пасхальных яиц. Роспись пасхальных яиц.

#### Работа с «бросовым» материалом (6 часов)

Ознакомление с техникой изготовления поделок из «бросового» материала. Конфетные фантики. Фантазия. Настенное панно. Рамка для фото. Изготовление сувенира по выбору. Отчетная выставка работ учащихся.

### 2 КЛАСС

#### Работа с природными материалами (8 часов)

Плоскостное изображение «Подарки осени» Картина из пластилина. Панно из круп, семян. Поделки из шишек и желудей. Аппликация из природных материалов на картоне. Объемные поделки из природного материала. Композиция «Дары природы» Тематические композиции. Творческо-поисковая, самостоятельная, коллективная деятельность.

#### Работа с бумагой и картоном (8 часов)

Аппликация: корзина с фруктами, ваза с цветами, вазочка с конфетами. Обрывная аппликация на тему: «Зима», «Лето», «Осень», «Весна» Аппликация из геометрических фигур. Выпуклая аппликация. Коллективная работа. Изготовления поделок на основе использования мятой бумаги. «Волшебные комочки». Динамическая открытка с аппликацией. Игрушки для новогодней елки. Новогодние снежинки.

#### Лепка из солёного теста (11 часов)

Азбука солёного теста. Растения: ель, морковь, огурец, редис, помидор, одуванчики, вишня, горох Натюрморт «По грибы», «Овощи» Цветы в вазе (тюльпан, роза, нарцисс, гвоздики). Город снеговиков. Коллективная работа. Животные. Тематическая композиция. Коллективная работа. Объемное панно. Игрушечная «еда». Забавные фигурки. Божьи коровки на ромашке. Композиции из объемных фигурок. Самостоятельная работа учащихся.

#### Работа с «бросовым» материалом (7 часов)

Изготовление пасхальных яиц. Роспись пасхальных яиц. Аппликация из пуговиц. Цветы из салфеток. Аппликация из резаных ниток. Изготовление сувенира по выбору. Отчетная выставка работ учащихся.

## ТЕМАТИЧЕСКОЕ ПЛАНИРОВАНИЕ

### 1 класс

№ п/п	Раздел	Кол-во часов
1	Работа с природными материалами	8
2	Работа с бумагой и картоном	8
3	Лепка из солёного теста	11
4	Работа с «бросовым» материалом	6
	итого	33

### 2 класс

№ п/п	Раздел	Кол-во часов
1	Работа с природными материалами	8
2	Работа с бумагой и картоном	8
3	Лепка из солёного теста	11
4	Работа с «бросовым» материалом	7
	итого	34

## **ПЛАНИРУЕМЫЕ РЕЗУЛЬТАТЫ**

### **Предметные результаты**

Предметные результаты отражают сформированность у обучающихся умений:

- уважать и ценить искусство и художественно-творческую деятельность человека;
- понимать образную сущность искусства; сочувствовать событиям и персонажам, воспроизведенным в произведениях пластических искусств, их чувствам и идеям;
- эмоционально-ценностному отношению к природе, человеку и обществу и его передачи средствами художественного языка;
- выражать свои чувства, мысли, идеи и мнения средствами художественного языка;
- воспринимать и эмоционально оценивать шедевры русского и мирового искусства;
- создавать элементарные композиции на заданную тему на плоскости и в пространстве;
- создавать графическими и живописными средствами выразительные образы природы, человека, животного.

### **Личностные результаты**

Личностные результаты имеют направленность на решение задач воспитания, развития и социализации обучающихся средствами курса внеурочной деятельности.

#### ***Личностные ценности***

Ценность жизни – признание человеческой жизни и существования живого в природе в целом как величайшей ценности, как основы для подлинного экологического сознания.

Ценность добра – направленность человека на развитие и сохранение жизни, через сострадание и милосердие как проявление высшей человеческой способности – любви.

Ценность природы основывается на общечеловеческой ценности жизни, на осознании себя частью природного мира – частью живой и неживой природы.

Любовь к природе означает, прежде всего, бережное отношение к ней как к среде обитания и выживания человека, а также переживание чувства красоты, гармонии, её совершенства, сохранение и приумножение её богатства.

Ценность истины – это ценность научного познания как части культуры человечества, разума, понимания сущности бытия, мироздания.

Ценность красоты, гармонии лежит в основе эстетического воспитания через приобщение человека к разным видам искусства. Это ценность совершенства, гармонизации, приведения в соответствие с идеалом, стремление к нему – «красота спасёт мир».

#### ***Общественные ценности***

Ценность человека как разумного существа, стремящегося к добру и самосовершенствованию, важность и необходимость соблюдения здорового образа жизни в единстве его составляющих: физическом, психическом и социально-нравственном здоровье.

Ценность семьи как первой и самой значимой для развития ребёнка социальной и образовательной среды, обеспечивающей преемственность культурных традиций народов России от поколения к поколению и тем самым жизнеспособность российского общества.

Ценность труда и творчества как естественного условия человеческой жизни, состояния нормального человеческого существования.

Ценность свободы как свободы выбора человеком своих мыслей и поступков, но свободы естественно ограниченной нормами, правилами, законами общества, членом которого всегда по всей социальной сути является человек.

Ценность социальной солидарности как признание прав и свобод человека, обладание чувствами справедливости, милосердия, чести, достоинства по отношению к себе и к другим людям.

Ценность гражданственности – осознание человеком себя как члена общества, народа, представителя страны и государства.

Ценность патриотизма – одно из проявлений духовной зрелости человека, выражающееся в любви к России, народу, малой родине, в осознанном желании служить Отечеству.

Ценность человечества как части мирового сообщества, для существования и прогресса которого необходимы мир, сотрудничество народов и уважение к многообразию их культур.

## **Рабочая программа курса внеурочной деятельности «Финансовая грамотность»**

### **Пояснительная записка.**

Рабочая программа курса «Финансовая грамотность» разработана в соответствии с Федеральным государственным стандартом начального общего образования на основе требований к результатам освоения дополнительной образовательной программы начального общего образования Муниципального казенного общеобразовательного учреждения «Георгиевская средняя общеобразовательная школа» с учётом Примерной программы внеурочной деятельности начального общего образования и авторской программы «Финансовая грамотность» под редакцией Ю. Корлюговой, Е. Гоппе, Москва 2018 год.

Программа рассчитана 1 класс -33 ч, 2 класс – 34 ч в год, 1 час в неделю.

### **Содержание программы**

#### **1 класс**

Темы планирования повторяются в каждом классе, но содержание программы расширяется и усложняется по годам обучения с учетом индивидуальных и типологических особенностей психофизического развития и индивидуальных возможностей, обучающихся с ТНР.

Тема 1. Введение в экономику (1 час)

Введение в экономику. Знакомство с понятием «экономика». Для чего нужна экономика?

Тема 2. Потребности (2 часа)

Потребности. Что такое «потребность». Какие бывают потребности.

Тема 3. Источники удовлетворения потребностей (6 часов)

Источники удовлетворения потребностей. Почему все потребности нельзя удовлетворить.

Виды потребностей. Мои желания и потребности.

Тема 4. Домашнее хозяйство (4 часа)

Домашнее хозяйство. Распределение ролей в семье. Домашние обязанности в семье. Что такое бюджет семьи. Что такое «доходы» и «расходы». Важно ли быть богатым. Посчитаем семейный бюджет.

Тема 5. Товары и услуги (5 часов)

Что такое «товар». Какие бывают товары. Где можно приобрести товары и услуги. Зачем нужна реклама. Роль рекламы.

Тема 6. Деньги (8 часов)

Зачем нужны деньги. Как появились деньги. Деньги и страны. Где и как хранятся деньги.

Что такое источник дохода.

Тема 7. Маркетинг (4 часа)

Что такое «маркетинг». Обмен. Рынок. Торговля. Взаимоотношения продавца и покупателя. Конкуренция.

Тема 8. Задачи от Гнома - Эконома (2 часа)

Задачи с экономическим содержанием от Гнома – Эконома.

#### **2 класс**

Тема 1. Знакомство с Бурундуком и компанией (2 часа)

Знакомство с лесными героями - Бурундуком и его компанией. Вспомним понятие «экономика»

Тема 2. Потребности (1 час)

Потребности человека. Значение труда в удовлетворении потребностей. Труд и удовлетворение потребностей.

Тема 3. Торговля (12 часов)

Когда и где возникла торговля. Зачем современному человеку нужна торговля. Как и где производятся товары. Какие бывают товары. Почему одни товары стоят дороже, а другие дешевле.

Тема 4. Графики (3 часа)

Что такое «график». Какие бывают графики. Графики «доходов» и «расходов»

Тема 5. Деньги (5 часов)

История денег. Деньги бумажные и металлические. Деньги России и мира. Почему каждый народ имеет свои деньги. Что изображено на деньгах. Защита денег от подделки

Тема 6. Занимательная экономика (5 часов)

Занимательная экономика. Экономические ребусы и кроссворды от Бурундука и компании. Экономика и русский язык. Экономика и окружающий мир. Взаимодействие экономики с другими науками

Тема 7. Экономические задачи (3 часа)

Решаем задачи с экономическим содержанием

Тема 8. Аренда (1 час)

Аренда. Что такое «аренда». История аренда

Тема 9. Банки. Вклады (2 часа)

Банки. Для чего нужны банки. Зачем люди вкладывают деньги в банк. Крупные банки России.

## Тематическое планирование

### 1 класс

№ п)п	Название раздела	Количество часов
1	Введение в экономику	1
2	Потребности	2
3	Источники удовлетворения потребностей	6
4	Домашнее хозяйство	4
5	Товары и услуги	5
6	Деньги	8
7	Маркетинг	4
8	Задачи от Гнома - Эконома	2

### 2 класс

№	Название раздела	Количество часов
1	Знакомство с Бурундуком и компанией	2
2	Потребности	1
3	Торговля	12
4	Графики	3
5	Деньги	5
6	Занимательная экономика	5
7	Экономические задачи	3
8	Аренда	1



### **Планируемые результаты обучения**

**Личностные** результаты изучения курса «Финансовая грамотность»

*У выпускника будут сформированы:*

- осознание себя как члена семьи, общества и государства;
- учебно-познавательный интерес к учебному материалу курса и способам решения элементарных финансовых задач;
- самостоятельность и осознание личной ответственности за свои поступки в области финансов;
- ориентирование в нравственном содержании как собственных поступков, так и поступков окружающих людей в области финансов;
- понимание безграничности потребностей людей и ограниченности ресурсов (денег);
- понимание различия между расходами на товары и услуги первой необходимости и расходами на дополнительные нужды;
- навыки сотрудничества со взрослыми и сверстниками в игровых и реальных экономических ситуациях.

*Выпускник получит возможность* для формирования:

- понимания необходимости освоения финансовой грамотности, выраженного в преобладании учебно-познавательных мотивов и предпочтении социального способа оценки знаний в этой области;
- положительной адекватной самооценки на основе критерия успешности реализации социальной роли финансово грамотного школьника;
- эмпатии как осознанного понимания чувств других людей и сопереживания им, выражающейся в поступках, направленных на помощь другим и обеспечение их благополучия.

**Метапредметные результаты** изучения курса «Финансовая грамотность»

**Познавательные УУД:**

*Выпускник научится:*

- использовать различные способы поиска, сбора, обработки, анализа и представления информации в области финансов;
- производить логические действия сравнения преимуществ и недостатков разных видов денег, сопоставления величины доходов и расходов, обобщения, классификации, установления аналогий и причинно-следственных связей между финансовым поведением человека и его благосостоянием, построения рассуждений на финансовые темы, отнесения явлений или объектов к известным финансовым понятиям;
- использовать знаково-символические средства, в том числе модели, схемы для решения финансовых задач;
- владеть элементарными способами решения проблем творческого и поискового характера;
- оценивать свою учебную деятельность по освоению финансовой грамотности.

*Выпускник получит возможность научиться:*

- представлять финансовую информацию с помощью ИКТ;
- осуществлять выбор наиболее эффективных способов решения финансовых задач в зависимости от конкретных условий.

**Регулятивные УУД:**

*Выпускник научится:*

- определять личные цели развития финансовой грамотности; • ставить финансовые цели;
- составлять простые планы своих действий в соответствии с финансовой задачей и условиями её реализации;
- проявлять познавательную и творческую инициативу в применении финансовых знаний для решения элементарных вопросов в области экономики семьи;

- осуществлять пошаговый контроль своих учебных действий и итоговый контроль результата;
- оценивать правильность выполнения финансовых действий и способов решения элементарных финансовых задач;
- корректировать учебное действие после его выполнения на основе оценки и учёта выявленных ошибок;
- использовать цифровую форму записи хода и результатов решения финансовой задачи;
- корректировать свои действия с учётом рекомендаций и оценочных суждений одноклассников, учителей, родителей.

*Выпускник получит возможность научиться:*

- преобразовывать практическую финансовую задачу в познавательную;
- проявлять познавательную инициативу в учебном сотрудничестве при выполнении учебного мини-исследования или проекта;
- самостоятельно учитывать выделенные учителем ориентиры действия в новом учебном материале;
- самостоятельно оценивать правильность выполнения учебного действия и корректировать его при необходимости.

### **Коммуникативные УУД:**

*Выпускник научится:*

- осознанно и свободно строить сообщения на финансовые темы в устной и письменной форме;
- слушать собеседника, вести диалог по теме и ориентироваться на позицию партнёра в общении и взаимодействии;
- признавать возможность существования различных точек зрения и право на своё мнение для каждого;
- излагать своё мнение, аргументировать свою точку зрения и давать оценку финансовых действий и решений;
- договариваться о распределении функций и ролей в совместной деятельности при выполнении учебного проекта и мини-исследования, в учебной игре;
- осуществлять самоконтроль и контроль, адекватно оценивать собственное поведение и поведение окружающих.

*Выпускник получит возможность научиться:*

- учитывать разные мнения и интересы, обосновывать собственную позицию в обсуждении финансовых целей и решений;
- формулировать вопросы, необходимые для организации собственной деятельности и сотрудничества с партнёром;
- оказывать в учебном сотрудничестве необходимую помощь партнёрам.

### **Предметные результаты изучения курса «Финансовая грамотность»**

*Выпускник научится:*

- правильно использовать термины (обмен, бартер, товар, услуга, продажа, покупка, деньги, виды денег, доходы семьи, потребности, благо, расходы семьи, семейный бюджет, дефицит семейного бюджета, пособия, банк, сбережения, вклад, кредит, долги, валюта); • объяснять причины и приводить примеры обмена товарами;
- объяснять проблемы, возникающие при обмене;
- приводить примеры товарных денег;
- объяснять на простых примерах, что деньги — средство обмена, а не благо; - понимать, что деньги зарабатываются трудом;
- описывать виды и функции денег;
- объяснять, что такое безналичный расчёт и пластиковая карта;
- производить безналичный платёж с помощью платёжного терминала;
- называть основные источники доходов;
- приводить примеры регулярных и нерегулярных доходов семьи;

- называть основные направления расходов семьи;
- приводить примеры обязательных и необходимых расходов семьи; -• различать планируемые и непредвиденные расходы;
- считать доходы и расходы, составлять семейный бюджет на условных примерах;
- объяснять способы сокращения расходов и увеличения сбережений семьи;
- объяснять роль банков, для чего делают вклады и берут кредиты;
- называть ситуации, при которых государство выплачивает пособия, и приводить примеры пособий;
- объяснять, что такое валюта, и приводить примеры валют.

*Выпускник получит возможность научиться:*

- описывать свойства товарных денег;
- сравнивать и обобщать финансовую информацию, представленную в строках и столбцах несложных таблиц и диаграмм;
- понимать простейшие выражения, содержащие логические связи и слова («...и...», «если... то...», «верно / неверно»);
- понимать особенности выполнения учебных проектов и мини-исследований в области финансов;
- осуществлять под руководством учителя элементарную проектную и исследовательскую деятельность в малых группах: выявлять практическую проблему, разрабатывать замысел, искать пути его реализации, воплощать его, демонстрировать готовый продукт (расчёты, бюджет, финансовый план);
- распознавать финансовую информацию, представленную в разных формах (текст, таблица, диаграмма);
- планировать элементарные исследования в области семейного бюджета, собирать и представлять полученную информацию с помощью таблиц и диаграмм;
- объяснять суть финансовой информации, сравнивать и обобщать данные о финансах, полученные при проведении учебных исследований, делать выводы.

### **Результат 1-го года обучения:**

К концу 1-го года обучения школьники должны *знать*:

- что изучает экономика;
- что такое потребности, какие бывают потребности, возможности их удовлетворения;
- отличия товаров и услуг, кто производит товары и услуги;
- для чего нужна реклама, роль рекламы в продвижении товаров и услуг;
- что такое деньги, их роль в жизни людей, деньги старинные и современные, деньги разных стран;
- что такое маркетинг.

Должны *уметь*:

- выделять общие и основные потребности, находить источники их удовлетворения;
- пользоваться деньгами;
- классифицировать профессии по изготовлению товаров и услуг;
- определять цену товара.

### **Результаты 2-го года обучения:**

К концу 2-го года обучения школьники должны *знать*:

- выделять физиологические и духовные потребности;
- виды торговли; из чего складывается выручка, виды цен;
- что такое себестоимость; из чего складывается себестоимость; затраты и издержки;
- что такое сделки и посредники; доля посредника;
- для чего нужен график; виды графиков;
- что такое аренда; виды аренды;
- крупные банки страны; функции банков; виды вкладов.

Должны *уметь*:

- определять по формулам, чему равен доход и прибыль;

- чертить элементарные графики доходов и расходов;
- отличать настоящие деньги от фальшивых;
- решать простейшие экономические задачи.

### **Рабочая программа курса внеурочной деятельности «Умники и умницы»**

Рабочая программа к курсу «Умники и умницы» составлена в соответствии с требованиями Федерального государственного образовательного стандарта начального общего образования на основе программы развития познавательных способностей учащихся младших классов О. Холодовой «Юным умникам и умницам».

Программа данного курса представляет систему интеллектуально-развивающих занятий для детей в возрасте от 6 до 10 лет.

Курс включает 1 занятие в неделю в 3 и 4 классах. Всего по 34 занятия в год в каждом классе. Условное название курса «РПС» (развитие познавательных способностей).

#### **Содержание курса**

В основе построения курса лежит принцип разнообразия творческо-поисковых задач. При этом основными выступают два следующих аспекта разнообразия: по содержанию и по сложности задач.

**Развитие восприятия.** Развитие слуховых, осязательных ощущений. Формирование и развитие пространственных представлений. Развитие умения ориентироваться в пространстве листа. Развитие фонематического слуха. Развитие восприятия времени, речи, формы, цвета, движения. Формирование навыков правильного и точного восприятия предметов и явлений. Тренировочные упражнения и дидактические игры по развитию восприятия и наблюдательности.

**Развитие памяти.** Диагностика памяти. Развитие зрительной, слуховой, образной, смысловой памяти. Тренировочные упражнения по развитию точности и быстроты запоминания, увеличению объёма памяти, качества воспроизведения материала.

**Развитие внимания.** Диагностика произвольного внимания. Тренировочные упражнения на развитие способности переключать, распределять внимание, увеличение объёма устойчивости, концентрации внимания.

**Развитие мышления.** Формирование умения находить и выделять признаки разных предметов, явлений, узнавать предмет по его признакам, давать описание предметов, явлений в соответствии с их признаками. Формирование умения выделять главное и существенное, умение сравнивать предметы, выделять черты сходства и различия, выявлять закономерности. Формирование основных мыслительных операций: анализа, синтеза, сравнения, классификации, обобщения, умения выделять главное и существенное на основе развивающих заданий и упражнений, путем решения логических задач и проведения дидактических игр.

**Развитие речи.** Развитие устойчивой речи, умение описывать то, что было обнаружено с помощью органов чувств. Обогащение и активизация словаря учащихся. Развитие умения составлять загадки, небольшие рассказы - описания, сочинять сказки. Формирование умения давать несложные определения понятиям.

#### **Календарно-тематическое планирование 3 класс (34 часа)**

<b>№ п/п</b>	<b>Тема занятия</b>	<b>Дата по плану</b>
1	Выявление уровня развития внимания, восприятия, воображения, памяти и мышления	
2	Развитие концентрации внимания Совершенствование мыслительных операций Развитие умения решать нестандартные задачи	
3	Тренировка внимания Совершенствование мыслительных операций	

	Развитие умения решать нестандартные задачи	
4	Тренировка слуховой памяти Совершенствование мыслительных операций Развитие умения решать нестандартные задания	
5	Тренировка зрительной памяти Совершенствование мыслительных операций Развитие умения решать нестандартные задачи	
6	Развитие логического мышления Обучение поиску закономерностей Развитие умения решать нестандартные задачи	
7	Совершенствование воображения Развитие наглядно-образного мышления Ребусы. Задания по перекладыванию спичек	
8	Развитие быстроты реакции Совершенствование мыслительных операций Развитие умения решать нестандартные задачи	
9	Развитие концентрации внимания Совершенствование мыслительных операций Развитие умения решать нестандартные задачи	
10	Тренировка внимания Совершенствование мыслительных операций Развитие умения решать нестандартные задачи	
11	Тренировка слуховой памяти Совершенствование мыслительных операций Развитие умения решать нестандартные задачи	
12	Тренировка зрительной памяти Совершенствование мыслительных операций Развитие умения решать нестандартные задачи	
13	Развитие логического мышления Обучение поиску закономерностей Развитие умения решать нестандартные задачи	
14	Совершенствование воображения Развитие наглядно-образного мышления Ребусы. Задания по перекладыванию спичек	
15	Развитие быстроты реакции Совершенствование мыслительных операций Развитие умения решать нестандартные задачи	
16	Развитие концентрации внимания Совершенствование мыслительных операций Развитие умения решать нестандартные задачи	
17	Тренировка внимания Совершенствование мыслительных операций Развитие умения решать нестандартные задачи	
18	Тренировка слуховой памяти Совершенствование мыслительных операций Развитие умения решать нестандартные задачи	
19	Тренировка зрительной памяти Совершенствование мыслительных операций Развитие умения решать нестандартные задачи	
20	Развитие логического мышления Обучение поиску закономерностей	

	Развитие умения решать нестандартные задачи	
21	Совершенствование воображения Развитие наглядно-образного мышления Ребусы. Задания по перекладыванию спичек	
22	Развитие быстроты реакции Совершенствование мыслительных операций Развитие умения решать нестандартные задачи	
23	Тренировка концентрации внимания Совершенствование мыслительных операций Развитие умения решать нестандартные задачи	
24	Тренировка внимания Совершенствование мыслительных операций Развитие умения решать нестандартные задачи	
25	Тренировка слуховой памяти Совершенствование мыслительных операций Развитие умения решать нестандартные задачи	
26	Тренировка зрительной памяти Совершенствование мыслительных операций Развитие умения решать нестандартные задачи	
27	Развитие логического мышления Обучение поиску закономерностей Развитие умения решать нестандартные задачи	
28	Совершенствование воображения Развитие наглядно-образного мышления Ребусы. Задания по перекладыванию спичек	
29	Развитие быстроты реакции, мышления Совершенствование мыслительных операций Развитие умения решать нестандартные задачи	
30	Тренировка слуховой памяти Совершенствование мыслительных операций Развитие умения решать нестандартные задачи	
31	Тренировка зрительной памяти Совершенствование мыслительных операций Развитие умения решать нестандартные задачи	
32	Развитие логического мышления Обучение поиску закономерностей Развитие умения решать нестандартные задачи	
33	Совершенствование воображения Развитие наглядно-образного мышления Ребусы. Задания по перекладыванию спичек	
34	Выявление уровня развития внимания, восприятия, воображения, памяти и мышления на конец учебного года	

**Календарно-тематическое планирование  
4класс (34 часа)**

№ п/п	Тема занятия	Дата по плану
1	Выявление уровня развития внимания, восприятия, воображения, памяти и мышления	
2	Развитие концентрации внимания Совершенствование мыслительных операций Развитие умения решать нестандартные задачи	

3	Тренировка внимания мыслительных операций Развитие умения решать нестандартные задачи	Совершенствование	
4	Тренировка слуховой памяти мыслительных операций нестандартные задания	Совершенствование Развитие умения решать	
5	Тренировка зрительной памяти мыслительных операций нестандартные задачи	Совершенствование Развитие умения решать	
6	Развитие логического мышления закономерностей Развитие умения решать нестандартные задачи	Обучение поиску	
7	Совершенствование воображения образного мышления Ребусы. Задания по перекладыванию спичек	Развитие наглядно-	
8	Развитие быстроты реакции мыслительных операций нестандартные задачи	Совершенствование Развитие умения решать	
9	Развитие концентрации внимания мыслительных операций нестандартные задачи	Совершенствование Развитие умения решать	
10	Тренировка внимания мыслительных операций Развитие умения решать нестандартные задачи	Совершенствование	
11	Тренировка слуховой памяти мыслительных операций нестандартные задачи	Совершенствование Развитие умения решать	
12	Тренировка зрительной памяти мыслительных операций нестандартные задачи	Совершенствование Развитие умения решать	
13	Развитие логического мышления закономерностей Развитие умения решать нестандартные задачи	Обучение поиску	
14	Совершенствование воображения образного мышления Ребусы. Задания по перекладыванию спичек	Развитие наглядно-	
15	Развитие быстроты реакции мыслительных операций нестандартные задачи	Совершенствование Развитие умения решать	
16	Развитие концентрации внимания мыслительных операций нестандартные задачи	Совершенствование Развитие умения решать	
17	Тренировка внимания мыслительных операций Развитие умения решать нестандартные задачи	Совершенствование	
18	Тренировка слуховой памяти мыслительных операций нестандартные задачи	Совершенствование Развитие умения решать	
19	Тренировка зрительной памяти мыслительных операций нестандартные задачи	Совершенствование Развитие умения решать	

20	Развитие логического мышления Обучение поиску закономерностей Развитие умения решать нестандартные задачи	
21	Совершенствование воображения Развитие наглядно-образного мышления Ребусы. Задания по переключиванию спичек	
22	Развитие быстроты реакции Совершенствование мыслительных операций Развитие умения решать нестандартные задачи	
23	Тренировка концентрации внимания Совершенствование мыслительных операций Развитие умения решать нестандартные задачи	
24	Тренировка внимания Совершенствование мыслительных операций Развитие умения решать нестандартные задачи	
25	Тренировка слуховой памяти Совершенствование мыслительных операций Развитие умения решать нестандартные задачи	
26	Тренировка зрительной памяти Совершенствование мыслительных операций Развитие умения решать нестандартные задачи	
27	Развитие логического мышления Обучение поиску закономерностей Развитие умения решать нестандартные задачи	
28	Совершенствование воображения Развитие наглядно-образного мышления Ребусы. Задания по переключиванию спичек	
29	Развитие быстроты реакции, мышления Совершенствование мыслительных операций Развитие умения решать нестандартные задачи	
30	Тренировка концентрации внимания Совершенствование мыслительных операций Развитие умения решать нестандартные задачи	
31	Тренировка внимания Совершенствование мыслительных операций Развитие умения решать нестандартные задачи	
32	Тренировка слуховой памяти Совершенствование мыслительных операций Развитие умения решать нестандартные задачи	
33	Тренировка зрительной памяти Совершенствование мыслительных операций Развитие умения решать нестандартные задачи	
34	Выявление уровня развития внимания, восприятия, воображения, памяти и мышления на конец учебного года	

### **Планируемые результаты**

Личностные, метапредметные и предметные результаты освоения курса

Личностными результатами изучения курса является формирование следующих умений:

*Определять и высказывать* под руководством педагога самые простые общие для всех людей правила поведения при сотрудничестве (этические нормы).



В предложенных педагогом ситуациях общения и сотрудничества, опираясь на общие для всех простые правила поведения, *делать выбор*, при поддержке других участников группы и педагога, как поступить.

Метапредметными результатами изучения курса являются формирование следующих универсальных учебных действий (УУД).

*Регулятивные УУД:*

*Определять и формулировать* цель деятельности с помощью учителя.

*Проговаривать* последовательность действий.

Учиться *высказывать* своё предположение (версию) на основе работы с иллюстрацией рабочей тетради.

Учиться *работать* по предложенному учителем плану.

Учиться *отличать* верно выполненное задание от неверного.

Учиться совместно с учителем и другими учениками *давать* эмоциональную оценку деятельности товарищей.

*Познавательные УУД:*

Ориентироваться в своей системе знаний: *отличать* новое от уже известного с помощью учителя.

Делать предварительный отбор источников информации: *ориентироваться* в учебнике (на развороте, в оглавлении, в словаре).

Добывать новые знания: *находить ответы* на вопросы, используя учебник, свой жизненный опыт и информацию, полученную от учителя.

Перерабатывать полученную информацию: *делать выводы* в результате совместной работы всего класса.

Перерабатывать полученную информацию: *сравнивать* и *группировать* такие математические объекты, как числа, числовые выражения, равенства, неравенства, плоские геометрические фигуры.

Преобразовывать информацию из одной формы в другую: составлять математические рассказы и задачи на основе простейших математических моделей (предметных, рисунков, схематических рисунков, схем);

Находить и формулировать решение задачи с помощью простейших моделей (предметных, рисунков, схематических рисунков, схем).

*Коммуникативные УУД:*

Донести свою позицию до других: *оформлять* свою мысль в устной и письменной речи (на уровне одного предложения или небольшого текста).

*Слушать* и *понимать* речь других.

*Читать* и *пересказывать* текст.

Совместно договариваться о правилах общения и поведения в школе и следовать им.

Учиться выполнять различные роли в группе (лидера, исполнителя, критика).

Предметными результатами изучения курса являются формирование следующих умений.

описывать признаки предметов и узнавать предметы по их признакам;

выделять существенные признаки предметов;

сравнивать между собой предметы, явления;

обобщать, делать несложные выводы;

классифицировать явления, предметы;

определять последовательность событий;

судить о противоположных явлениях;

давать определения тем или иным понятиям;

определять отношения между предметами типа «род» - «вид»;

выявлять функциональные отношения между понятиями;

выявлять закономерности и проводить аналогии.

**Контроль и оценка планируемых результатов.**

В основу изучения курса положены ценностные ориентиры, достижение которых определяются воспитательными результатами. Воспитательные результаты внеурочной деятельности оцениваются по трём уровням.

*Первый уровень результатов* — приобретение школьником социальных знаний (об общественных нормах, устройстве общества, о социально одобряемых и неодобряемых формах поведения в обществе и т. п.), первичного понимания социальной реальности и повседневной жизни.

Для достижения данного уровня результатов особое значение имеет взаимодействие ученика со своими учителями как значимыми для него носителями положительного социального знания и повседневного опыта.

*Второй уровень результатов* — получение школьником опыта переживания и позитивного отношения к базовым ценностям общества (человек, семья, Отечество, природа, мир, знания, труд, культура), ценностного отношения к социальной реальности в целом.

Для достижения данного уровня результатов особое значение имеет взаимодействие школьников между собой на уровне класса, школы, то есть в защищенной, дружественной среде. Именно в такой близкой социальной среде ребёнок получает (или не получает) первое практическое подтверждение приобретённых социальных знаний, начинает их ценить (или отвергает).

*Третий уровень результатов* — получение школьником опыта самостоятельного общественного действия. Только в самостоятельном общественном действии, действии в открытом социуме, за пределами дружественной среды школы, для других, зачастую незнакомых людей, которые вовсе не обязательно положительно к нему настроены, юный человек действительно становится (а не просто узнаёт о том, как стать) социальным деятелем, гражданином, свободным человеком. Именно в опыте самостоятельного общественного действия приобретается то мужество, та готовность к поступку, без которых невозможно существование гражданина и гражданского общества.

Для отслеживания результатов предусматриваются в следующие **формы контроля**:  
Стартовый, позволяющий определить исходный уровень развития учащихся по методикам Холодовой О, Криволаповой Н.А. (результаты фиксируются в зачетном листе учителя);

Текущий:

прогностический, то есть проигрывание всех операций учебного действия до начала его реального выполнения;

пооперационный, то есть контроль над правильностью, полнотой и последовательностью выполнения операций, входящих в состав действия;

рефлексивный, контроль, обращенный на ориентировочную основу, «план» действия и опирающийся на понимание принципов его построения;

контроль по результату, который проводится после осуществления учебного действия методом сравнения фактических результатов или выполненных операций с образцом.

Итоговый контроль в формах

тестирование;

практические работы;

творческие работы учащихся;

контрольные задания.

Самооценка и самоконтроль определение учеником границ своего «знания - незнания», своих потенциальных возможностей, а также осознание тех проблем, которые ещё предстоит решить в ходе осуществления деятельности.

Содержательный контроль и оценка результатов учащихся предусматривает выявление индивидуальной динамики качества усвоения предмета ребёнком и не допускает сравнения его с другими детьми. Результаты проверки фиксируются в зачётном листе учителя.

Для оценки эффективности занятий можно использовать следующие показатели: степень помощи, которую оказывает учитель учащимся при выполнении заданий: чем помощь учителя меньше, тем выше самостоятельность учеников и, следовательно, выше развивающий эффект занятий; поведение учащихся на занятиях: живость, активность, заинтересованность школьников обеспечивают положительные результаты занятий; результаты выполнения тестовых заданий и заданий из конкурса эрудитов, при выполнении которых выявляется, справляются ли ученики с этими заданиями самостоятельно; косвенным показателем эффективности данных занятий может быть повышение успеваемости по разным школьным дисциплинам, а также наблюдения учителей за работой учащихся на других уроках (повышение активности, работоспособности, внимательности, улучшение мыслительной деятельности). Также показателем эффективности занятий по курсу РПС являются данные, которые учитель на протяжении года занятий заносил в таблицы в начале и конце года, прослеживая динамику развития познавательных способностей детей.

## **Рабочая программа курса внеурочной деятельности «Юные инспектора дорожного движения»**

### **Содержание курса**

1. История автотранспорта и проблемы безопасного движения (1 ч)  
Из истории создания автомобиля, велосипеда, мотоцикла. Проблемы безопасного движения.
2. Понятие об участниках дорожного движения (1 ч)  
Элементы улиц и дорог. Дорожная разметка и дорожные знаки, сигналы светофора и регулировщика дорожного движения.  
*Практическая работа:* изучение действий участников дорожного движения по конкретным дорожным знакам.
3. Правила безопасного поведения на дорогах и улицах (1 ч)  
Правила для пешеходов и водителей транспортных средств. Виды перекрестков и правил разъезда на них ответственность за нарушение правил.  
*Практическая работа:* разбор действий пешеходов и велосипедистов в конкретных дорожных ситуациях.
4. Освоение навыков безопасного движения пешехода и велосипедиста (1 ч)  
Разбор движения пешеходов и водителей транспортных средств на сложных перекрестках. Правила движения для велосипедистов. Порядок движения группы велосипедистов. Разбор дорожной обстановки на маршруте, определение опасных для движения мест.  
*Практическая работа:* подготовка велосипеда к походу.
5. Освоение приемов профилактических и ремонтных работ велосипеда (2 ч)  
Особенности устройства велосипеда. Назначение основных частей велосипеда. Физические основы устойчивости двухколесного велосипеда. Особенности назначения основных частей велосипеда. Маневрирования на велосипеде в условиях площадки для фигурного вождения велосипеда. Освоение приемов безопасного падения.  
*Практическая работа:* освоение приемов профилактических и ремонтных работ велосипеда.
6. Правила безопасного дорожного движения пешеходов и автотранспорта (3 ч)  
Изучение правил дорожного движения. Разбор реальных ситуаций, имеющих место в практике дорожного движения.  
*Практическая работа:* работа на тренажерах; освоение правил работы с электронным экзаменатором.
7. Оказание первой доврачебной помощи пострадавшим в ДТП. Правила пожарной безопасности (2ч)

Состав и назначение автоаптечки. Классификация возможных травм и первая доврачебная помощь пострадавшим в дорожно – транспортном происшествии (ДТП). Обработка ран и способы остановки кровотечения. Виды перевязочных средств и правил наложения повязок. Правила транспортировки пострадавших.

Правила пожарной безопасности. Общие требования правил пожарной безопасности в школе, в быту. Причины возгораний. Предупреждение травматизма и несчастных случаев при пожаре. Движение во время эвакуации. Элементарные способы тушения загораний. Оказание первой помощи при ожогах

*Практическая работа:* отработка различных приемов оказания первой доврачебной помощи пострадавшему.

8.Профилактика детского дорожного травматизма (1 ч)

Виды и назначение автогородков. Устройство автогородка, назначение его основных элементов и особенности технического оборудования. Разработка маршрутов по схеме безопасного движения и безопасного поведения на занятиях в автогородке. Движение учащихся группами и в колонне

*Практическая работа:* тренинг по безопасному вождению велосипеда в автогородке; участие в настольной игре на тему правил дорожного движения.

9.Подготовка и проведение игр и конкурсов юных знатоков правил дорожного движения (2 ч)

Организация утренников, смотров, викторин, КВНа и соревнований по правилам безопасного дорожного движения. Подготовка конкурса эрудитов по истории транспортных средств и на знание правил дорожного движения.

*Практическая работа:* проведение утренников, смотров, викторин, конкурса эрудитов.

10.Подготовка и проведение соревнований «Безопасное колесо» (1 ч)

Подготовка соревнований «Безопасное колесо».

*Практическая работа:* проведение соревнований.

11.Выступление агитбригады юных инспекторов дорожного движения (2 ч)

Подведение итогов работы по программе. Подготовка выступлений агитбригад юных инспекторов дорожного движения.

*Практическая работа:* проведение выступлений агитбригады.

#### Тематическое планирование

№	Тема занятия	Кол-во часов
	<b>История правил дорожного движения (18 ч)</b>	
1	Что такое улица и дорога. Элементы. Жилая зона.	2
2	Составление индивидуального безопасного маршрута.	2
3	Работа по карте «Безопасный маршрут».	2
4	История создания первого светофора. Принцип работы.	2
5	Тренировка в подаче сигналов регулировщика	2
6	Решение тестов и дорожных задач	2
7	Назначение и роль дорожных знаков в регулировании дорожного движения.	2
8	Решение тестов и дорожных задач.	2
9	Изготовление макетов дорожных знаков.	2
	<b>Изучение знаков дорожного движения (16 ч)</b>	
10	Предписывающие знаки. Знаки особых предписаний.	2
11	Информационные знаки.	2
12	Решение тестов и дорожных задач	2
13	Устройство и техническое обслуживание велосипеда.	2
14	Правила движения велосипедистов. Перевозка людей и груза на велосипеде	2

<b>15</b>	Правила проезда велосипедистами пешеходного перехода	<b>2</b>
<b>16</b>	Викторины. Конкурсы	<b>2</b>
<b>17</b>	Итоговое занятие: подведение итогов работы за год, утверждение плана работы на следующий год	<b>2</b>
	<b>ИТОГО:</b>	<b>34</b>

### **Планируемые результаты**

Воспитательные результаты работы по данной программе внеурочной деятельности можно оценивать по двум уровням.

Результаты первого уровня (приобретение школьником социальных знаний, понимания социальной реальности и повседневной жизни): приобретение школьниками знаний о безопасности дорожного движения, об основах оказания первой медицинской помощи, о правилах дорожного движения.

Результаты второго уровня (формирование позитивного отношения школьника к базовым ценностям нашего общества и к социальной реальности в целом).

В результате реализации программы у учащихся будут сформированы УУД.

### **Личностные результаты**

У учеников будут сформированы:

- установка на безопасный, здоровый образ жизни;
- потребность сотрудничества со сверстниками, доброжелательное отношение к сверстникам, бесконфликтное поведение, стремление прислушиваться к мнению одноклассников;

**Метапредметными результатами** изучения курса является формирование следующих универсальных учебных действий.

#### Регулятивные УУД:

Обучающиеся научатся:

- понимать и принимать учебную задачу, сформулированную учителем;
- осуществлять контроль, коррекцию и оценку результатов своей деятельности

#### Познавательная УУД:

Обучающиеся научатся:

- проводить сравнение и классификацию объектов;
- понимать и применять полученную информацию при выполнении заданий;
- проявлять индивидуальные творческие способности.

#### Коммуникативные УУД:

Обучающиеся научатся:

- работать в группе, учитывать мнение партнеров, отличные от собственных;
- обращаться за помощью;
- предлагать помощь и сотрудничество;
- слушать собеседника;
- формулировать свои затруднения;
- формулировать собственное мнение и позицию;
- договариваться и приходить к общему решению;
- осуществлять взаимный контроль;

### **Предметные результаты**

- формирование первоначальных представлений о значении правил безопасности дорожного движения.

- овладение умениями оказания первой медицинской помощи, безопасного дорожного движения.

## **Рабочая программа курса внеурочной деятельности «Моя будущая профессия»**

### **Содержание учебного предмета**

**Тема 1.** Что такое профессия(2ч). Игровая программа.

Вводное слово о профессиях. Речь труда в жизни человека. Работа с пословицами: например: «Труд кормит человека, а лень портит..». Закончить пословицу: «Кто не работает (тот не ест). Стихотворения о профессиях. Загадка про предметы, которые используют люди разных профессий. Угадать профессии по первой букве. По пословице угадать профессию, например: «Куй железо, пока горячо» (кузнец).

**Тема 2.** У кого мастерок, у кого молоток (2ч). Беседа с элементами игры.

Вводное слово. История происхождения орудия труда. Знакомство с понятием «инструмента». Дидактическая игра: «Назови инструмент» (на кухне например, чайник, кастрюля, сковорода). Инструменты для ремонта (молоток, напильник, плоскогубцы). Игра: «Черный ящик». Дидактическая игра: подбери нужный инструмент к профессии. Итог. Разгадывание кроссворд об инструментах.

**Тема 3.** Истоки трудолюбия (2ч). Игровой час.

Вводное слово. О чем будем говорить. Загадки. Игра-конкурс: «Кто больше назовет профессий». Дидактическая игра: «Расскажи о профессии». Игра со словами: «Что будет, если...». Например, что будет, если повара перестанут готовить? Что будет, если врачи перестанут лечить? Физкультминутка. Игра: «Правильно дорисуй».

**Тема 4.** Домашний помощник (2ч). Игра-конкурс.

Введение в игру. Конкурс, кто каким делом занят. Дидактическая игра: «Кто чем занимается». Работа с картинками. Конкурс «Стихотворение пауза». Сказки о том, как опасна лень (В.Пахнов). Инсценировки. Конкурс смекалистых. Конкурс: «Очумелые ручки». Конкурс-эстафета: «Кто быстрее забьет гвоздь».

**Тема 5.** Мир профессий (2ч). Викторина.

Разминка. Конкурс «Профсловарь». Конкурс болельщикам. Вопросы о профессии. Загадки о профессиях.

Конкурс платков. Конкурс письмо другу (друг просит дать совет по выбору профессии). Конкурс: «отгадай кроссворд», конкурс пословиц о профессиях.

Игра эрудит (угадать профессию по первой букве). Например: п (пилот), в (врач). Итог награждение лучших игроков.

**Тема 6.** Угадай профессию (2ч). Занятие с элементами игры.

Вводное слово о профессиях. Дидактическая игра назови профессию, например: хлеб-хлебороб, одежда-портной. Черный ящик (определить на ощупь инструменты). Конкурс художников. Подведение итогов.

**Тема 7.** Какие бывают профессии (2ч).Занятие с элементами игры.

Вступительное слово о профессиях. Стихи о профессиях. Пословицы о профессиях. Конкурс угадай профессию. Просмотр мультфильмов о строительных профессиях (столяр, плотник, сварщик). Рассказ по кругу. Придумать по 1 предложению о профессии. Конкурс архитекторов. Из одинакова числа геометрических фигур составить: дом, машинку и т.д.Итог.

**Тема 8.** Куда уходят поезда (2ч). Занятие с элементами игры.

Вступительное слово. Просмотр мультимедиа о железнодорожном транспорте. Викторина об истории возникновения паровозов. Игра: «Что изменилось». Загадки о видах транспорта. Ролевая игра: «Проводник», «Машинист». Итог. Что нового мы сегодня узнали.

**Тема 9.** Моя профессия (2ч). Игра «Поле чудес»

Наши друзья-книги (1ч). Беседа с элементами игры.

Вступительное слово. Загадки о книгах. История происхождения книги. Папирус, береста, бумага. Изготовление современных книг. Знакомство с профессиями людей, которые создают книги (наборщик, печатник, переплетчик).

**Тема 10.** Откуда сахар пришел (2ч). Беседа.

Вводное слово воспитателя. Просмотр фильма. Обсуждение растений, из которых получают сахар. Обработка свеклы. Загадки о сахаре. Игра: «Назови профессию»

(агроном, тракторист, шофер, химик, сахарный завод). Игра от А до Я (назвать профессии на все буквы алфавита).

**Тема 11.** Турнир - профессионалов (2ч). Конкурс-игра.

Представление команд. Приветствие. Азбука профессий (по букве определить профессию, например А-агроном, Б - бизнесмен). Конкурс «Кинокомедия» (вставить название фильмов). Игра «Третий лишний» (программист, закройщик, компьютерщик). Конкурс пантомимы (изобразить профессию). Подведение итогов.

**Тема 12.** Все профессии нужны, все профессии важны (3ч). Устный журнал.

Вводное слово: страница информационная (данные о профессиях). Поэтическая (чтение стихов Д. Родари «Чем пахнут ремесла», Маяковский «Кем быть?», художественное (просмотр мультимедиа о людях разных профессий)). Игра. Дискуссия объясните пословицу: «Всякая вещь трудом создана».

**Тема13.** Стройка (2ч). Конструирование.

Вводное слова. Инструктаж по ТБ. Выбор Знакомство со строительными объектом. Виды строительных профессий. Итог. Рисунки, сочинения о профессии. Знакомство со словами: бульдозер, экскаватор, подъемный кран и т. д.

**Тема 14.** Операция «Трудовой десант» (1ч). Практикум.

Вводное слова воспитателя. Создание двух бригад. Распределение участков между бригадами. Назначение ответственных. Техника безопасности. Выполнение работы по уборке территории. Подведение итогов. Поощрение.

**Тема 15.** Уход за цветами (2ч). Практика.

**Тема 16.** Кулинарный поединок (2ч). Беседа по рецептам, проект

Беседа-игра «Варим борщ» (выбрать набор продуктов, кто быстрее). Конкурс: «А знаете ли вы?», «Сладкоежек», «Украшим торт», «Что в мешке».

**Тема 17.** Проект

**Формы работы:**

- профориентационные игры;
- игровые профессиональные упражнения;
- анкетирование;
- групповая/индивидуальная

### Календарно-тематическое планирование курса «Моя будущая профессия», 3 класс

№ п/п	Название раздела, темы	Кол-во часов
1	Введение в мир профессий.	1
2	Что такое профессия	2
3	У кого мастерок, у кого молоток	2
4	Истоки трудолюбия	2
5	Домашний помощник	2
6	Мир профессии	2
7	Угадай профессии	2
8	Какие бывают профессии	2
9	Куда уходят поезда	2
10	Моя профессия	2
11	Наши друзья-книги	2
12	Откуда сахар пришел	2
13	Турнир профессионалов	2
14	Все профессии нужны, все профессии важны	2
15	Стройка	2

16	Операция «Трудовой десант»	2
17	Уход за цветами	1
18	Кулинарный поединок	1
19	Защита проектов	1
	итого	34

### Планируемые результаты

Программа обеспечивает достижение обучающимися 3 класса следующих личностных, метапредметных и предметных результатов.

#### **Личностные результаты:**

- овладение начальными сведениями об особенностях различных профессий, их происхождении и назначении;
- формирование позитивных отношений обучающихся к базовым ценностям общества (человек, природа, мир, знания, труд, культура), ценностного отношения к социальной реальности в целом;
- формирование коммуникативной, этической, социальной компетентности обучающихся.

#### **Метапредметные результаты**

*Регулятивные* универсальные учебные действия:

- предвосхищать результат;
- адекватно воспринимать предложения учителей, товарищей, родителей по исправлению допущенных ошибок;
- концентрация воли для преодоления интеллектуальных затруднений и физических препятствий;
- стабилизация эмоционального состояния для решения различных задач.

*Коммуникативные* универсальные учебные действия:

- ставить вопросы; обращаться за помощью; формулировать свои затруднения;
- предлагать помощь и сотрудничество;
- определять цели, функции участников, способы взаимодействия;
- договариваться о распределении функций и ролей в совместной деятельности;
- формулировать собственное мнение и позицию;
- координировать и принимать различные позиции во взаимодействии.

*Познавательные* универсальные учебные действия

- ставить и формулировать проблемы;
- осознанно и произвольно строить сообщения творческого исследовательского характера;
- фиксация информации об окружающем мире, в том числе с помощью ИКТ,
- установление причинно-следственных связей;
- оформлять наглядный материал в виде папки «Калейдоскоп профессий», древо «Профессии моей семьи».

### Рабочая программа курса внеурочной деятельности «Шахматная школа»

#### Содержание курса

«Шахматы, первый год».

I. Шахматная доска. Первое знакомство с шахматным королевством. Шахматная доска. Белые и черные поля. Горизонталь, вертикаль, диагональ. Центр шахматной доски.

II. Шахматные фигуры. Белые фигуры. Черные фигуры. Ладья, слон, ферзь, конь, пешка, король. Сравнительная сила фигур. Ценность шахматных фигур (К, С = 3, Л = 5, Ф = 9).

III. Начальная расстановка фигур. Начальное положение (начальная позиция). Расположение каждой из фигур в начальном положении; правило «Каждый ферзь любит свой цвет». Связь между горизонталями, вертикалями, диагоналями и начальной расстановкой фигур.

IV. Ходы и взятие фигур. (основная тема учебного курса). Правила хода и взятия каждой из фигур. Игра «на уничтожение». Белопольные и чернопольные слоны, одноцветные и



разноцветные слоны. Качество. Легкие и тяжелые фигуры. Ладейные, коневые, слоновые, ферзевые и королевские пешки. Взятие на проходе. Превращение пешки.

V. Цель шахматной партии. Шах. Понятие о шахе. Защита от шаха. Мат – цель шахматной партии. Матование одинокого короля. Задачи на мат в один ход. Пат. Ничья. Пат и другие случаи ничьей. Мат в один ход. Длинная и короткая рокировка и ее правила.

VI. Игра всеми фигурами из начального положения. Шахматная партия. Начало шахматной партии. Представления о том, как начинать шахматную партию. Короткие шахматные партии.

#### **«Шахматы, второй год»**

I. Краткая история шахмат. Рождение шахмат. От чатуранги к шатранджу. Шахматы проникают в Европу. Чемпионы мира по шахматам. Выдающиеся шахматисты нашего времени. Шахматные правила FIDE. Этика шахматной борьбы.

II. Шахматная нотация. Обозначение горизонталей и вертикалей, наименование полей, шахматных фигур. Краткая и полная шахматная нотация. Запись начального положения. Запись шахматной партии.

III. Ценность шахматных фигур. Повторение: ценность шахматных фигур (К, С = 3, Л = 5, Ф = 9). Сравнительная сила фигур. Абсолютная и относительная сила фигур. Достижение материального перевеса. Нападение и защита. Способы защиты (5 способов).

IV. Техника матования одинокого короля. Мат различными фигурами. Ферзь и ладья против короля. Две ладьи против короля. Король и ферзь против короля. Король и ладья против короля.

V. Достижение мата без жертвы материала. Учебные положения на мат в два хода в дебюте (начало игры), миттельшпиле (середина игры), эндшпиле (конец игры). Защита от мата.

#### **«Шахматы, третий год».**

I. Шахматная партия. Три стадии шахматной партии. Шахматная партия. Три стадии шахматной партии (дебют, миттельшпиль, эндшпиль). Двух- и трехходовые партии.

II. Основы дебюта. Правила и законы дебюта. Дебютные ошибки. Невыгодность раннего ввода в игру ладей и ферзя. Игра на мат с первых ходов партии. Детский мат и защита от него. Игра против «повторюшки-хрюшки». Связка в дебюте. Коротко о дебютах. Принципы игры в дебюте: 1. Быстрейшее развитие фигур. Понятие о темпе. Гамбиты. Наказание «пешкоедов». 2. Борьба за центр. 3. Безопасная позиция короля. Значение рокировки. 4. Гармоничное пешечное расположение. Разумная игра пешками. Классификация дебютов.

III. Основы миттельшпиля. Самые общие рекомендации о том, как играть в середине шахматной партии. Понятие о тактике. Тактические приемы. Связка в миттельшпиле. Двойной удар. Открытое нападение. Открытый шах. Двойной шах. Понятие о стратегии. Пути реализации материального перевеса.

IV. Основы эндшпиля. Элементарные окончания. Ферзь против слона, коня, ладьи (простые случаи), ферзя (при неудачном расположении неприятельского ферзя). Ладья против ладьи (при неудачном расположении неприятельской ладьи), слона (простые случаи), коня (простые случаи). Матование двумя слонами (простые случаи). Матование слоном и конем (простые случаи). Пешка против короля. Пешка проходит в ферзи без помощи своего короля. Правило «квадрата». Пешка проходит в ферзи при помощи своего короля. Опозиция. Пешка на седьмой, шестой, пятой, четвертой, третьей, второй горизонтали. Ключевые поля. Удивительные ничейные положения (два коня против короля, слон и пешка против короля, конь и пешка против короля). Самые общие рекомендации о том, как играть в эндшпиле.

#### **«Шахматы, четвертый год»**

I. Шахматная партия. О трех стадиях шахматной партии. Виды преимущества в шахматах: материальное преимущество, преимущество в пространстве (территориальное

преимущество), преимущество во времени. Шахматные часы. Рекомендации по рациональному расходованию времени.

II. Анализ и оценка позиции. Основные правила игры в миттельшпиле (В.Стейниц). Анализ и оценка позиции. Элементы позиции (слабые поля, слабые пешки, позиция фигур, открытые линии, центр, пространство и др.). III. Шахматная комбинация. Пути поиска комбинации. Достижение мата путем жертвы шахматного материала (матовые комбинации). Типы матовых комбинаций: темы разрушения королевского прикрытия, отвлечения, завлечения, блокировки, освобождения пространства, уничтожения защиты и др. Матовые комбинации на мат в три хода. Шахматные комбинации, ведущие к достижению материального перевеса, на темы завлечения, отвлечения, блокировки, разрушения королевского прикрытия, освобождения пространства, уничтожения защиты, связи, «рентгена», перекрытия и др.. Комбинации, ведущие к ничьей (комбинации на вечный шах, патовые комбинации).

#### Тематическое планирование первый год обучения

№	Тема	Кол-во часов
1	Шахматная доска	4
2	Шахматные фигуры	9
3	Начальная расстановка фигур	4
4	Ходы и взятие фигур	8
5	Цель шахматной партии	5
6	Игра всеми фигурами из начального положения	3
	итого	33

#### второй год обучения

№	Тема	Кол-во часов
1	Краткая история шахмат	6
2	Шахматная нотация	8
3	Ценность шахматных фигур	10
4	Техника матования одинокого короля	6
5	Достижение мата без жертвы материала	4
	итого	34

#### третий год обучения

№	Тема	Кол-во часов
1	Шахматная партия. Три стадии шахматной партии	3
2	Основы дебюта	9
3	Основы миттельшпиля	10
4	Основы эндшпиля	12
	итого	34

#### четвертый год обучения

№	Тема	Кол-во часов
1	Шахматная партия	8
2	Анализ и оценка позиции	8
3	Шахматная комбинация	18
	итого	34

#### Планируемые результаты

В результате изучения данной программы обучающиеся получат возможность формирования

**Личностных результатов:**

- *Определять и высказывать* под руководством педагога самые простые общие для всех людей правила поведения при сотрудничестве (этические нормы).
- В предложенных педагогом ситуациях общения и сотрудничества, опираясь на общие для всех простые правила поведения, *делать выбор*, при поддержке других участников группы и педагога, как поступить.

### **Метапредметных результатов :**

#### *Регулятивные УУД:*

- *Определять и формулировать* цель деятельности с помощью учителя.
- *Проговаривать* последовательность действий.
- *Учиться высказывать* своё предположение (версию) на основе работы с иллюстрацией рабочей тетради.
- *Учиться работать* по предложенному учителем плану.
- *Учиться отличать* верно выполненное задание от неверного.
- *Учиться совместно с учителем и другими учениками давать* эмоциональную *оценку* деятельности товарищей.

#### *Познавательные УУД:*

- Ориентироваться в своей системе знаний: *отличать* новое от уже известного с помощью учителя.
- Добывать новые знания: *находить ответы* на вопросы, используя свой жизненный опыт и информацию, полученную от учителя.
- Перерабатывать полученную информацию: *делать выводы* в результате совместной работы всей группы.
- Перерабатывать полученную информацию: *сравнивать* и *группировать* такие шахматные объекты, как ходы шахматных фигур, сильная и слабая позиция, сила шахматных фигур.
- Преобразовывать информацию из одной формы в другую: *находить и формулировать* решение шахматных задачи с помощью простейших моделей (предметных, рисунков, схематических рисунков, схем).

#### *Коммуникативные УУД:*

- Донести свою позицию до других: *оформлять* свою мысль в устной и письменной речи (на уровне одного предложения или небольшого текста).
- *Слушать* и *понимать* речь других.
- Совместно договариваться о правилах общения и поведения в школе и следовать им.
- *Учиться выполнять* различные роли в группе (лидера, исполнителя, критика).

### **Предметных результатов:**

- знать шахматные термины: белое и черное поле, горизонталь, вертикаль, диагональ, центр, партнёры, начальное положение, белые, черные, ход, взятие, шах, мат, пат, ничья;
- знать названия шахматных фигур: ладья, слон, ферзь, конь, пешка, король,
- знать правила хода и взятия каждой фигурой;
- различать диагональ, вертикаль, горизонталь;
- сравнивать между собой предметы, явления;
- обобщать, делать несложные выводы;
- уметь проводить элементарные комбинации;
- уметь планировать нападение на фигуры противника, организовать защиту своих фигур;
- уметь ориентироваться на шахматной доске, в шахматной нотации;
- определять последовательность событий;
- выявлять закономерности и проводить аналогии.

К концу первого года обучения дети должны знать:

- Шахматные термины: белое и черное поле, горизонталь, вертикаль, диагональ, центр, партнеры, партия; начальное положение (начальная позиция), белые, черные, ход, взятие, стоять под боем, взятие на проходе, рокировка (длинная и короткая); шах, мат, пат, ничья;
- названия шахматных фигур: ладья, слон, ферзь, конь, пешка, король, правила хода и взятия каждой фигуры.

*К концу первого года обучения дети должны уметь:*

- ориентироваться на шахматной доске;
- играть каждой фигурой в отдельности и в совокупности с другими фигурами без нарушения правил шахматного кодекса;
- правильно размещать доску между партнерами и правильно расставлять начальную позицию;
- различать горизонталь, вертикаль и диагональ;
- рокировать;
- объявлять шах, мат;
- решать элементарные задачи на мат в один ход.

*К концу второго года обучения дети должны знать:*

- шахматные правила FIDE;
- обозначение горизонталей, вертикалей, полей, шахматных фигур;
- ценность шахматных фигур.

*К концу второго года обучения дети должны уметь:*

- правильно вести себя за доской;
- записывать шахматную партию;
- матовать одинокого короля двумя ладьями, ферзем и ладьей, королем и ферзем, королем и ладьей.

*К концу третьего года обучения дети должны знать:*

- принципы игры в дебюте;
- основные тактические приемы;
- термины дебют, миттельшпиль, эндшпиль, темп, оппозиция, ключевые поля.

*К концу третьего года обучения дети должны уметь:*

- грамотно располагать шахматные фигуры в дебюте;
- находить несложные тактические приемы;
- точно разыгрывать простейшие окончания.

*К концу четвертого года обучения дети должны знать:*

- некоторые дебюты (Гамбит Эванса. Королевский гамбит. Ферзевый гамбит и др.).
  - правила игры в миттельшпилье;
  - основные элементы позиции.

*К концу четвертого года обучения дети должны уметь:*

- правильно разыгрывать дебют;
- грамотно располагать шахматные фигуры и обеспечивать их взаимодействие;
- проводить элементарно анализ позиции;
- составлять простейший план игры;
- находить несложные тактические приемы и проводить простейшие комбинации;
- точно разыгрывать простейшие окончания;
- пользоваться шахматными часами.

## **Программа формирования УУД.**

### *Пояснительная записка.*

**Программа формирования универсальных учебных действий у обучающихся с тяжелыми нарушениями речи**

### **Целевой раздел**

Программа формирования универсальных учебных действий (далее УУД) на уровне начального общего образования в условиях МКОУ «Георгиевская средняя общеобразовательная школа» конкретизирует требования к личностным и метапредметным результатам освоения АООП НОО ТНР и служит основой разработки программ учебных предметов, курсов.

Программа предусматривает формирование у обучающихся с ТНР: способов деятельности, применяемых в рамках как образовательного процесса, так и при решении проблем в реальных жизненных ситуациях; формирование основ гражданской идентичности личности, ее ценностно-смысловой сферы; развитие умения учиться.

Программа формирования УУД обеспечивает:

успешность (эффективность) обучения в любой предметной области, общность подходов к осуществлению любой деятельности обучающегося вне зависимости от ее предметного содержания;

реализацию преемственности всех уровней образования и этапов усвоения содержания образования;

создание условий для готовности обучающегося с ТНР к дальнейшему образованию, реализации доступного уровня самостоятельности в обучении;

целостность развития личности обучающегося.

**Основная цель** реализации программы формирования УУД состоит в формировании обучающегося с ТНР как субъекта учебной деятельности.

**Задачи программы:**

установление ценностных ориентиров начального образования для обучающихся с ТНР;

овладение обучающимися с ТНР комплексом учебных действий, составляющих операциональный компонент учебной деятельности;

формирование основных компонентов учебной деятельности (познавательные и учебные мотивы, учебная цель, учебная задача, учебные операции);

определение состава и характеристики УУД;

выявление в содержании предметных областей УУД и определение условий их формирования в образовательном процессе и жизненно важных ситуациях;

формирование способности к саморазвитию и самосовершенствованию путем сознательного и активного присвоения нового социального опыта.

### **Содержательный раздел**

Данная программа предусматривает переход:

– от обучения, как преподнесения учителем, обучающимся системы знаний, к активному решению проблем с целью выработки определенных решений;

– от освоения отдельных учебных предметов к полидисциплинарному (межпредметному) изучению сложных жизненных ситуаций;

– к сотрудничеству учителя и обучающихся в ходе овладения знаниями, к активному участию последних в выборе содержания и методов обучения.

Ценностные ориентиры начального общего образования конкретизируют личностный, социальный и государственный заказ системе образования, выраженный в Требованиях к результатам освоения АООП НОО ТНР, и отражают следующие целевые установки системы начального общего образования:

1) формирование основ гражданской идентичности личности на основе:

– осознания себя как гражданина России, чувства гордости за свою родину, российский народ и историю России, осознания своей этнической и национальной принадлежности;

– восприятие мира как единого и целостного при разнообразии культур, национальностей, религий;

– уважительного отношения к иному мнению, истории и культуре других народов;

2) формирование психологических условий развития общения, сотрудничества на основе:

- доброжелательности, доверия и внимания к людям;
- навыков сотрудничества со взрослыми и сверстниками в разных социальных ситуациях;
- уважения к окружающим — умения слушать и слышать партнера;

3) развитие ценностно-смысловой сферы личности на основе общечеловеческих принципов нравственности и гуманизма:

– способности к осмыслению социального окружения, своего места в нем, принятия соответствующих возрасту ценностей и социальных ролей;

– ориентации в нравственном содержании как собственных поступков, так и поступков окружающих людей, развития этических чувств, доброжелательности и эмоционально-нравственной отзывчивости, понимания и сопереживания чувствам других людей;

- формирование эстетических потребностей, ценностей и чувств;

4) развитие умения учиться как первого шага к самообразованию и самовоспитанию, а именно:

– принятие и освоение социальной роли обучающегося, формирование и развитие социально значимых мотивов учебной деятельности;

– формирование умения учиться и способности к организации своей деятельности (планированию, контролю, оценке);

– развитие адекватных представлений о собственных возможностях, о насущно необходимом жизнеобеспечении;

5) развитие самостоятельности, инициативы и ответственности личности как условия ее самоактуализации:

– формирование самоуважения и эмоционально положительного отношения к себе; готовности открыто выражать и отстаивать свою позицию; критичности к своим поступкам и умения адекватно их оценивать;

– развитие готовности к самостоятельным поступкам и действиям, ответственности за их результаты;

– формирование целеустремленности и настойчивости в достижении целей, готовности к преодолению трудностей, жизненного оптимизма;

– формирование умения противостоять действиям и влияниям, представляющим угрозу жизни, здоровью, безопасности личности и общества, в пределах своих возможностей, в частности проявлять избирательность к информации, уважать частную жизнь и результаты труда других людей.

Реализация ценностных ориентиров общего образования в единстве процессе обучения, воспитания, коррекции познавательного и личностного развития обучающихся с ТНР на основе формирования общих учебных умений, обобщенных способов действий обеспечивает высокую эффективность решения жизненных задач и возможность саморазвития обучающихся.

*Характеристика универсальных учебных действий на уровне начального общего образования*

Последовательная реализация деятельностного подхода направлена на повышение эффективности образования, более прочное усвоение знаний обучающимися, существенное повышение их мотивации и интереса к учебе.

Функции универсальных учебных действий:

– обеспечение возможностей обучающегося самостоятельно осуществлять деятельность учения, ставить учебные цели, искать и использовать необходимые средства и способы их достижения, контролировать и оценивать процесс и результаты деятельности;

- создание условий для коррекции развития личности и ее самореализации на основе

готовности к непрерывному образованию; обеспечение успешного усвоения знаний, формирования умений, навыков и компетентностей в любой предметной области.

Универсальный характер учебных действий проявляется в том, что они носят надпредметный, метапредметный характер; обеспечивают целостность общекультурного, личностного и познавательного развития и саморазвития личности; обеспечивают преемственность всех уровней образования; лежат в основе организации и регуляции любой деятельности обучающегося независимо от её специально- предметного содержания.

УУД обеспечивают этапы усвоения учебного содержания и формирования психологических способностей обучающегося.

#### *Виды универсальных учебных действий*

В составе основных видов УУД, соответствующих ключевым целям общего образования, можно выделить четыре блока: личностный, регулятивный (включающий также действия саморегуляции), познавательный и коммуникативный.

Личностные универсальные учебные действия обеспечивают ценностно- смысловую ориентацию обучающихся (умение соотносить поступки и события с принятыми этическими принципами, знание моральных норм и умение выделить нравственный аспект поведения) и ориентацию в социальных ролях и межличностных отношениях:

- действие смыслообразования (интерес, мотивация);
- действие нравственно – этического оценивания («что такое хорошо, что такое плохо»);
- формирование личного, эмоционального отношения к себе и окружающему миру;
- формирование интереса к себе и окружающему миру (когда ребенок задает вопросы);
- эмоциональное осознание себя и окружающего мира;
- формирование позитивного отношения к себе и окружающему миру;
- формирование желания выполнять учебные действия;
- использование фантазии, воображения при выполнении учебных действий.

В сфере личностных УУД начнут формироваться:

- внутренняя позиция школьника;
- личностная мотивация учебной деятельности;
- ориентация на моральные нормы и их выполнение.

Регулятивные универсальные учебные действия обеспечивают обучающимся организацию своей учебной деятельности.

Регулятивные УУД:

- целеполагание (постановка учебной задачи на основе соотнесения того, что уже известно и усвоено обучающимися, и того, что еще неизвестно);
- планирование (определение последовательности промежуточных целей с учетом конечного результата, составление плана и последовательности действий);
- прогнозирование (предвосхищение результата и уровня усвоения знаний, его временных характеристик);
- контроль (в форме сличения способа действия и его результата с заданным эталоном с целью обнаружения отклонений и отличий от эталона);
- коррекция (внесение необходимых дополнений и корректив в план и способ действия в случае расхождения эталона, реального действия и его результата с учетом оценки этого результата самим обучающимся, учителем, товарищами);
- оценка (выделение и осознание обучающимся того, что уже усвоено и что еще нужно усвоить, осознание качества и уровня усвоения, оценка результатов работы);
- саморегуляция (способность к мобилизации сил и энергии, к волевому усилию, к выбору в ситуации мотивационного конфликта и преодолению препятствий).

В сфере регулятивных УУД ученики начнут овладевать всеми типами учебных действий, включая способность принимать и сохранять учебную цель и задачу,

планировать ее реализацию, в том числе во внутреннем плане, контролировать и оценивать свои действия, вносить соответствующие коррективы в их выполнение.

Познавательные универсальные учебные действия включают общеучебные, логические учебные действия, а также постановку и решение проблемы.

Общеучебные УД:

- самостоятельное выделение и формулирование познавательной цели;
- поиск и отбор необходимой информации, в том числе с использованием общедоступных в начальной школе инструментов информационных и коммуникационных технологий и источников информации;
- структурирование знаний;
- осознанное и произвольное построение речевого высказывания в устной и письменной форме;
- выбор наиболее эффективных способов решения задач в зависимости от конкретных условий;
- осуществление рефлексии способов и условий действия, контроль и оценка процесса и результатов деятельности;
- овладение приемами и видами смыслового чтения в зависимости от цели и характера текста (художественный, научный, публицистический и т.д.);
- формулирование проблемы, самостоятельное создание алгоритма деятельности при решении задач творческого и поискового характера.

Особую группу общеучебных универсальных действий составляют знаково-символические действия. Программой предусматривается формирование таких знаково-символических действий, как моделирование (преобразование объекта из чувственной формы в модель, в которой выделены существенные характеристики объекта) и преобразование модели с целью выявления общих законов, определяющих данную предметную область.

Логические УД:

- анализ объектов с целью выделения признаков (существенных, несущественных);
- синтез – составление целого из частей, в том числе самостоятельное достраивание с восполнением недостающих компонентов;
- выбор оснований и критериев для сравнения, классификации объектов;
- подведение под понятие, выведение следствий;
- установление причинно-следственных связей, представление цепочек объектов и явлений;
- построение логической цепочки рассуждений, анализ истинности утверждений;
- доказательство;
- выдвижение гипотез и их обоснование. Постановка и решение проблемы;
- формирование проблемы;
- самостоятельное создание способов решения проблем творческого и поискового характера.

К коммуникативным действиям относятся:

- планирование учебного сотрудничества с учителем и сверстниками – определение цели, функций участников, способов взаимодействия;
- постановка вопросов – инициативное сотрудничество в поиске и сборе информации;
- разрешение конфликтов – выявление, идентификация проблемы, поиск и оценка альтернативных способов разрешения конфликта, принятие решения и его реализация;
- управление поведением партнера – контроль, коррекция, оценка его действий;
- умение с достаточной полнотой и точностью выражать свои мысли в соответствии с задачами и условиями коммуникации; владение монологической и диалогической формами речи в соответствии с грамматическими и синтаксическими нормами родного языка, современных средств коммуникации.



В сфере коммуникативных УУД ученики смогут:

- учитывать позицию собеседника (партнера);
- организовать и осуществить сотрудничество и кооперацию с учителем и сверстниками;
- адекватно передавать информацию;
- отображать предметное содержание и условия деятельности в речи.

Универсальные учебные действия представляют собой целостную систему, в которой происхождение и развитие каждого вида учебного действия определяется его отношением с другими видами учебных действий и общей логикой возрастного развития. Они носят метапредметный характер; обеспечивают целостность общекультурного, личностного и познавательного развития и саморазвития личности; обеспечивают преемственность всех уровней образования; лежат в основе организации и регуляции любой деятельности обучающегося независимо от ее предметного содержания.

Связь универсальных учебных действий с содержанием учебных предметов. Формирование УУД, обеспечивающих решение задач общекультурного, ценностно-личностного, познавательного развития обучающихся с ТНР, реализуется в рамках целостного образовательного процесса в ходе изучения системы учебных предметов и дисциплин, курсов коррекционно-развивающей области, в метапредметной деятельности, организации форм учебного сотрудничества и решения важных задач

жизнедеятельности обучающихся с ТНР.

Каждый учебный предмет и коррекционный курс в зависимости от предметного содержания и релевантных способов организации учебной деятельности, обучающихся раскрывает определенные возможности для формирования универсальных учебных действий.

Учебный предмет «Русский язык» обеспечивает формирование познавательных, коммуникативных и регулятивных действий. Работа с текстом открывает возможности для формирования логических действий анализа, сравнения, установления причинно-следственных связей. Ориентация в морфологической и синтаксической структуре языка и усвоение правил строения слова и предложения, графической формы букв обеспечивают развитие знакосимволических действий - замещения (например, звука буквой), моделирования (например, состава слова путем составления схемы) и преобразования модели (видоизменения слова). Усвоение универсальных учебных действий на уроках русского языка создает условия для формирования языкового чувства как результата ориентировки ребенка в морфологической и синтаксической структуре языка и обеспечивает успешное развитие адекватных возрасту форм и функций речи, включая обобщающую и планирующую функции.

Учебный предмет «Русский язык» обеспечивает формирование следующих универсальных учебных действий:

- умение использовать язык с целью поиска необходимой информации в различных источниках для решения учебных задач;
- умение ориентироваться в целях, задачах, средствах и условиях общения;
- умение выбирать адекватные языковые средства для успешного решения коммуникативных задач (диалог, устные монологические высказывания, письменные тексты) с учетом особенностей разных видов речи и ситуаций общения;
- стремление к более точному выражению собственных мыслей; умение задавать вопросы.

Учебный предмет «Литературное чтение», приоритетной целью которого является формирование читательской компетентности обучающихся с ТНР, обеспечивает формирование следующих универсальных учебных действий:

- овладение осознанным, правильным, беглым, выразительным чтением;
- умение понимать контекстную речь на основе воссоздания картины событий и

поступков персонажей;

умение произвольно и выразительно строить контекстную речь с учетом целей коммуникации, особенностей слушателя;

– умение устанавливать логическую причинно-следственную последовательность событий и действий героев произведения;

– умение строить план с выделением существенной и дополнительной информации;

– умение выбирать интересующую литературу; пользоваться справочниками для понимания и получения информации;

– овладение представлениями о мире, российской истории и культуре, первоначальных эстетических представлениях, понятиях о добре и зле, нравственности.

Учебный предмет “Иностранный язык” обеспечивает формирование коммуникативной культуры обучающихся, способствует их общему речевому развитию, расширению кругозора и воспитанию.

При изучении иностранного языка развиваются следующие универсальные учебные действия:

– способность работать с текстом, опираясь на умения, приобретенные на уроках родного языка (прогнозирование содержания текста по заголовку, данным к тексту рисункам, списывание текста, выписывание отдельных слов и предложений из текста);

– овладение разнообразными приемами раскрытия значения слова, используя словообразовательные элементы; синонимы, антонимы; контекст;

– овладение общеречевыми коммуникативными умениями, например, начинать и завершать разговор, используя речевые клише; поддерживать беседу, задавать вопросы и переспрашивая;

– умение осуществлять самоконтроль, самооценку;

– умение самостоятельно выполнять задания с использованием компьютера (при наличии мультимедийного приложения).

Учебный предмет «Математика» является основой развития у обучающихся познавательных универсальных действий, в первую очередь логических.

При изучении математики формируются следующие универсальные учебные действия:

– способность анализировать учебную ситуацию с точки зрения математических характеристик, устанавливать количественные и пространственные отношения объектов окружающего мира;

– умение строить алгоритм поиска необходимой информации, определять логику решения практической и учебной задачи;

– умение моделировать - решать учебные задачи с помощью знаков (символов), планировать, контролировать и корректировать ход решения учебной задачи.

Учебный предмет «Окружающий мир» помогает обучающимся в овладении практико-ориентированными знаниями для развития экологической и культурологической грамотности и соответствующих ей компетенций.

При изучении учебного предмета «Окружающий мир» развиваются следующие универсальные учебные действия:

– способность регулировать собственную деятельность, направленную на познание окружающей действительности и внутреннего мира человека;

– способность осуществлять информационный поиск для решения учебных задач;

– осознание правил и норм взаимодействия со взрослыми и сверстниками в сообществах разного типа (класс, школа, семья, учреждение культуры и пр.);

– способность работать с моделями изучаемых объектов и явлений окружающего мира;

– умение наблюдать и исследовать явления окружающего мира, выделять характерные особенности природных объектов, описывать и характеризовать факты и события культуры, истории общества.

Учебный предмет «Основы религиозных культур и светской этики» обеспечивает формирование у обучающихся мотивации к осознанному нравственному поведению, основанному на знании и уважении культурных и религиозных традиций многонационального народа России, а также к диалогу с представителями других культур и мировоззрений.

При изучении учебного предмета «Основы религиозных культур и светской этики» формируются следующие универсальные учебные действия:

- умения различать в историческом времени прошлое, настоящее, будущее; ориентироваться в основных исторических событиях своего народа и России и ощущать чувство гордости за славу и достижения своего народа и России;
- умения фиксировать в информационной среде элементы истории семьи, своего региона;
- владение нормами и правилами взаимоотношений человека с другими людьми, социальными группами и сообществами.

Значимость учебного предмета «Изобразительная деятельность» определяется нацеленностью этого предмета на развитие творческих способностей и потенциала, обучающегося с ТНР, формирование ассоциативно образного пространственного мышления, интуиции. У обучающихся развивается способность восприятия сложных объектов и явлений, их эмоционального оценивания. По сравнению с остальными учебными предметами, развивающими рационально логический тип мышления, изобразительное искусство направлено в основном на формирование эмоционально образного, художественного типа мышления, что является условием становления интеллектуальной деятельности растущей личности.

Сформированность универсальных учебных действий при освоении изобразительной деятельности проявляется в:

- умении видеть и воспринимать явления художественной культуры в окружающей жизни (техника, музеи, архитектура, дизайн, скульптура и др.);
- желании общаться с искусством, участвовать в обсуждении содержания и выразительных средств произведений искусства;
- активном использовании языка изобразительного искусства и различных художественных материалов для освоения содержания разных учебных предметов (литературного чтения, окружающего мира, родного языка и др.);
- обогащении ключевых компетенций (коммуникативных, деятельностных и др.) художественно эстетическим содержанием;
- умении организовывать самостоятельную художественно творческую деятельность, выбирать средства для реализации художественного замысла;
- способности оценивать результаты художественно творческой деятельности, собственной и одноклассников.

Важнейшей особенностью учебного предмета «Технология» является то, что реализуемая на уроках продуктивная предметная деятельность является основой формирования познавательных способностей, обучающихся с ТНР, стремления активно познавать историю материальной культуры и семейных традиций своего и других народов и уважительно относиться к ним.

На уроках технологии все элементы учебной деятельности (планирование, ориентировка в задании, преобразование, оценка продукта, умение распознавать и ставить задачи, возникающие в контексте практической ситуации, предлагать практические способы решения, добиваться достижения результата и т. д.) предстают в наглядном виде и тем самым становятся более понятными для обучающихся. Поэтому они являются опорными для формирования всей системы универсальных учебных действий у обучающихся с ТНР и обеспечивают:

- организацию обучающимися своей учебной деятельности (целеполагание, планирование, прогнозирование, контроль, коррекция плана и способа действия, оценка

результата работы);

- развитие умений осуществлять программу спланированной деятельности;
- развитие умений выбирать наиболее эффективные и рациональные способы своей работы;
- формирование умений самостоятельно создавать алгоритм деятельности при решении практических задач;
- развитие умений создавать и преобразовывать модели, отражающие разнообразные виды технологической деятельности;
- развитие основных мыслительных операций;
- эффективное сотрудничество с учителем и сверстниками в процессе выполнения трудовых операций;
- саморазвитие и развитие личности в процессе творческой предметной деятельности.

Учебный предмет «Физическая культура (Адаптивная физическая культура)»

обеспечивает:

- в области личностных универсальных учебных действий формирование:
  - основ общекультурной и российской гражданской идентичности как чувства гордости за достижения в мировом и отечественном спорте;
  - освоение моральных норм помощи тем, кто в ней нуждается, готовности принять на себя ответственность;
  - развитие мотивации достижения и готовности к преодолению трудностей на основе умения мобилизовать свои личностные и физические ресурсы;
  - освоение правил здорового и безопасного образа жизни;
- в области регулятивных универсальных учебных действий:
  - развитие умений планировать, регулировать, контролировать и оценивать свои действия;
  - в области коммуникативных универсальных учебных действий:
    - развитие взаимодействия, ориентации на партнера, сотрудничество и кооперацию (в командных видах спорта - формирование умений планировать общую цель и пути ее достижения;
    - договариваться в отношении целей и способов действия, распределения функций и ролей в совместной деятельности;
    - конструктивно разрешать конфликты;
    - осуществлять взаимный контроль;
    - адекватно оценивать собственное поведение и поведение партнера и вносить необходимые коррективы в интересах достижения общего результата).

#### **Приоритеты предметного содержания в формировании УУД**

<b>Смысловые акценты УУД</b>	<b>Русский язык</b>	<b>Литературное чтение</b>	<b>Математика</b>	<b>Окружающий мир</b>
<i>личностные</i>	жизненное самоопределение	нравственно-этическая ориентация	смыслообразование	Нравственно-этическая ориентация
<i>регулятивные</i>	целеполагание, планирование, прогнозирование, контроль, коррекция, оценка, алгоритмизация действий (Математика, Русский язык, Окружающий мир, Труд, Физическая культура)			
<i>познавательные общеучебные</i>	моделирование (перевод устной речи в письменную)	смысловое чтение, произвольные и осознанные устные и письменные высказывания	моделирование, выбор наиболее эффективных способов решения задач	широкий спектр источников информации

<i>познавательные и логические</i>	Формулирование личных, языковых, нравственных проблем; самостоятельное создание способов решения проблем поискового и творческого характера	анализ, синтез, сравнение, группировка, причинно-следственные связи, логические рассуждения, доказательства, практические действия
<i>коммуникативные</i>	использование средств языка и речи для получения и передачи информации, участие в продуктивном диалоге; самовыражение: монологические высказывания разного типа	

### **Типовые задачи формирования универсальных учебных действий на основе УМК «Школа России»**

Типовые задачи формирования УУД на основе УМК «Школа России» конструируются учителем на основании следующих общих подходов:

- Структура задачи.

Любая задача, предназначенная для развития и/или оценки уровня сформированности УУД (личностных, регулятивных, познавательных и коммуникативных) предполагает осуществление субъектом (в свернутом или развернутом виде) следующих навыков: ознакомление – понимание – применение – анализ – синтез – оценка. В общем виде задача состоит из информационного блока и серии вопросов (практических заданий) к нему.

- Требования к задачам.

Для того, чтобы задачи, предназначенные для оценки тех или иных УУД, были валидными, надежными и объективными, они должны быть:

– составлены в соответствии с требованиями, предъявляемыми к тестовым заданиям в целом;

– сформулированы на языке, доступном пониманию ученика, претендующего на освоение обладание соответствующих УУД;

– избыточными с точки зрения выраженности в них «зоны ближайшего развития»;

– многоуровневыми, т.е. предполагающими возможность оценить: общий подход к решению; выбор необходимой стратегии;

– «модульными», т.е. предусматривающими возможность, сохраняя общий конструкт задачи, менять некоторые из ее условий.

*Виды заданий для формирования универсальных учебных действий*

Для формирования личностных УУД можно использовать следующие виды заданий:

- участие в проектах, исследованиях;
- зрительное, моторное, вербальное восприятие музыки;
- мысленное воспроизведение картины, ситуации, видеofilmа;
- самооценка события, происшествия;
- дневники достижений и т.д.

Для формирования познавательных УУД целесообразны следующие виды заданий: сравни;

- «найди отличия» (можно задать их количество);
- «на что похоже?»;
- «лабиринты»;
- упорядочивание;
- «цепочки»;
- хитроумные решения;
- работа с разного вида таблицами;
- составление и распознавание диаграмм и т.д.

Для формирования регулятивных УУД возможны следующие виды заданий:

- поиск информации в предложенных источниках;
- взаимный диктант;
- заучивание материала наизусть в классе;

– контрольный опрос на определенную проблему и т.д.

Для формирования коммуникативных УУД можно предложить следующие виды заданий:

- представь себя в роли учителя и составь задание для класса;
- составь рассказ от имени неодушевленного предмета (например, от имени школьной парты, от имени разделительного мягкого знака и т.п.);
- отзыв на работу товарища;
- групповая работа по составлению кроссворда;
- диалоговое слушание (формулировка вопросов для обратной связи);
- «подготовь рассказ...» и т. д.

<i>УУД</i>	<i>Типовые задачи</i>	<i>Примеры заданий на уроках</i>
Личностные УУД	на личностное самоопределение на развитие Я-концепции на смыслообразование на мотивацию на нравственно-этическое оценивание	Выполнение творческих заданий. Задание, решение которого надо обосновать. Высказывание своего отношения к прочитанному, анализ характеров и поступков героев. Ситуативная задача. Подведение итогов урока (обучающиеся должны высказать свое отношение к уроку, опираясь только на факты). Система речевых упражнений.
Регулятивные УУД	на планирование; на рефлекссию; на ориентировку в ситуации; на прогнозирование; на целеполагание; на оценивание; на принятие решения; на самоконтроль; на коррекцию	Постановка учебной задачи, проблемная задача. Формулирование темы и цели урока. Поиск информации в предложенных источниках. Самопроверка и взаимоконтроль. Самостоятельное составление инструкций. Выполнение заданий по заданному плану, схемам. Преднамеренные ошибки. Ищу ошибки. Решение текстовых задач (в соответствии с алгоритмом, приведенным выше) Задание «оцени результат», «выполни прикидку». Работа с учебником. Подведение итогов урока.
Познавательные УУД	на поиск и выделение информации; на решение рабочих задач; на структурирование знаний; на моделирование и	Работа с учебником. Самостоятельное применение знаний в новой ситуации. Сравни, найди отличия,

	преобразование модели; на анализ и синтез; на установление причинно- следственных связей	подчеркни, выдели. На что похоже? Поиск лишнего. Составление схем-опор. Работа с разного вида таблицами. Работа со словарями. Использование знаково- символьных средств при обработке информации. Здание на составление математической модели. Задание на формирование умения поиска ответа «угадай, о чем спросили». Задание на выдвижение гипотезы. Задание на доказательство какого-либо суждения
Коммуникативные УУД	на учет позиции партнера; на организацию и осуществление сотрудничества; на передачу информации и отображению предметного содержания; тренинги коммуникативных навыков; ролевые игры; групповые игры.	Работа в парах или группах. Задать вопрос по учебному материалу и ответить на него. Анализ работы товарища. Составь рассказ от имени героя. Групповая работа по составлению кроссворда. Подготовь рассказ. Отгадай о ком говорим. Опиши устно... Объясни

Содержание системы учебников УМК «Школа России» дает возможность для включения вышеперечисленных заданий в учебный процесс.

### **Преимственность формирования универсальных учебных действий по уровням общего образования**

Основные проблемы обеспечения преимущественности связаны с игнорированием задачи целенаправленного формирования таких УУД, как коммуникативные, речевые, регулятивные, общепознавательные, логические и др.

Наиболее остро проблема преимущественности стоит в двух ключевых точках — в момент поступления детей в школу (при переходе из дошкольного звена на уровень начального общего образования) и в период перехода обучающихся на уровень основного общего образования.

Исследования *готовности детей к обучению в школе* при переходе от дошкольного к начальному общему образованию показали, что обучение должно рассматриваться как комплексное образование, включающее в себя физическую и психологическую готовность.

*Физическая готовность* определяется состоянием здоровья, уровнем морфофункциональной зрелости организма ребенка, в том числе развитием двигательных навыков и качеств (тонкая моторная координация), физической и умственной работоспособности.

*Психологическая готовность* к школе — сложная системная характеристика

психического развития ребенка 6-7 лет, которая предполагает сформированность психологических способностей и свойств, обеспечивающих принятие ребёнком новой социальной позиции школьника; возможность сначала выполнения им учебной деятельности под руководством учителя, а затем переход к её самостоятельному осуществлению; усвоение системы научных понятий; освоение ребёнком новых форм кооперации и учебного сотрудничества в системе отношений с учителем и одноклассниками.

Психологическая готовность к школе имеет следующую структуру: личностная готовность, умственная зрелость и произвольность регуляции поведения и деятельности.

*Личностная готовность* включает мотивационную готовность, коммуникативную готовность, сформированность Я концепции и самооценки, эмоциональную зрелость.

*Мотивационная готовность* предполагает сформированность социальных мотивов (стремление к социально значимому статусу, потребность в социальном признании, мотив социального долга), учебных и познавательных мотивов. Предпосылками возникновения этих мотивов служат, с одной стороны, формирующееся к концу дошкольного возраста желание детей поступить в школу, с другой - развитие любознательности и умственной активности.

Мотивационная готовность характеризуется первичным соподчинением мотивов с доминированием учебно-познавательных мотивов.

*Коммуникативная готовность* выступает как готовность ребёнка к произвольному общению с учителем и сверстниками в контексте поставленной учебной задачи и учебного содержания. Коммуникативная готовность создаёт возможности для продуктивного сотрудничества ребёнка с учителем и трансляции культурного опыта в процессе обучения.

Сформированность Я Концепции и самосознания характеризуется осознанием ребёнком своих физических возможностей, умений, нравственных качеств, переживаний (личное сознание), характера отношения к нему взрослых, способностью оценки своих достижений и личностных качеств, самокритичностью.

*Эмоциональная готовность* выражается в освоении ребёнком социальных норм проявления чувств и в способности регулировать свое поведение на основе эмоционального предвосхищения и прогнозирования. Показателем эмоциональной готовности к школьному обучению является сформированность высших чувств - нравственных переживаний, интеллектуальных чувств (радость познания), эстетических чувств (чувство прекрасного).

Выражением личностной готовности к школе является сформированность внутренней позиции школьника, подразумевающей готовность ребёнка принять новую социальную позицию и роль ученика, иерархию мотивов с высокой учебной мотивацией.

Умственную зрелость составляет интеллектуальная, речевая готовность и сформированность восприятия, памяти, внимания, воображения.

*Интеллектуальная готовность* к школе включает особую познавательную позицию ребёнка в отношении мира (децентрацию), переход к понятийному интеллекту, понимание причинности явлений, развитие рассуждения как способа решения мыслительных задач, способность действовать в умственном плане, определённый набор знаний, представлений и умений.

*Речевая готовность* предполагает сформированность фонематической, лексической, грамматической, синтаксической, семантической сторон речи; развитие номинативной, обобщающей, планирующей и регулирующей функций речи, диалогической и начальных форм контекстной речи, формирование особой теоретической позиции ребёнка в отношении речевой действительности и выделение слова как её единицы.

Восприятие характеризуется всё большей осознанностью, опирается на использование системы общественных сенсорных эталонов и соответствующих перцептивных действий, основывается на взаимосвязи с речью и мышлением.



Память и внимание приобретают черты опосредованности, наблюдается рост объема и устойчивости внимания.

Психологическая готовность в сфере воли и произвольности обеспечивает целенаправленность и планомерность управления ребёнком своей деятельностью и поведением.

Воля находит отражение в возможности соподчинения мотивов, целеполагании и сохранении цели, способности прилагать волевое усилие для ее достижения. Произвольность выступает как умение строить свое поведение и деятельность в соответствии с предлагаемыми образцами и правилами, осуществлять планирование, контроль и коррекцию выполняемых действий, используя соответствующие средства.

Формирование фундамента готовности перехода к обучению на ступени начального общего образования должно осуществляться в рамках специфически детских видов деятельности: сюжетно-ролевой игры, изобразительной деятельности, конструирования, восприятия сказки и пр.

Не меньшее значение имеет проблема психологической подготовки детей к переходу обучающихся на ступень основного общего образования с учетом возможного возникновения определенных трудностей такого перехода — ухудшение успеваемости и дисциплины, рост негативного отношения к учению, возрастание эмоциональной нестабильности, нарушения поведения, которые обусловлены:

- необходимостью адаптации обучающихся к новой организации процесса и содержания обучения (предметная система, разные преподаватели и т.д.);

- совпадением начала кризисного периода, в который вступают младшие подростки, со сменой ведущей деятельности (переориентацией подростков на деятельность общения со сверстниками при сохранении значимости учебной деятельности);

- недостаточной готовностью детей к более сложной и самостоятельной учебной деятельности, связанной с показателями их интеллектуального, личностного развития и главным образом с уровнем сформированности структурных компонентов учебной деятельности (мотивы, учебные действия, контроль, оценка);

- недостаточно подготовленным переходом с родного языка на русский язык обучения.

На каждом уровне образования проводится диагностика (физическая, психологическая, педагогическая) готовности обучающихся к обучению на следующей уровне.

Стартовая диагностика определяет основные проблемы, характерные для большинства обучающихся, и в соответствии с особенностями уровня обучения на определенный период выстраивается система работы по преемственности. Преемственность формирования УУД по уровням общего образования обеспечивается за счет:

- принятия в педагогическом коллективе общих ценностных оснований образования, в частности - ориентация на ключевой стратегический приоритет непрерывного образования – формирование умения учиться.

- четкого представления учителей о планируемых результатах обучения на каждом уровне образования;

- целенаправленной деятельности по реализации условий, обеспечивающих развитие УУД в образовательном процессе (коммуникативные, речевые, регулятивные, общепознавательные, логические и др.).

Все эти компоненты присутствуют в Программе формирования УУД и заданы в форме требований к планируемым результатам обучения. Основанием преемственности разных уровней образования может стать ориентация на ключевой стратегический приоритет непрерывного образования — *формирование умения учиться*, которое должно быть обеспечено формированием системы универсальных учебных действий.

***Значение универсальных учебных действий для успешности обучения в***

**начальной школе, основной школе**

<b>УУД</b>	<b>Результаты развития УУД</b>	<b>Значение для обучения</b>
Личностные действия: смыслообразование; самоопределение. Регулятивные действия	Адекватная школьная мотивация. Мотивация достижения. Развитие основ гражданской идентичности. Рефлексивная адекватная самооценка.	Обучение в зоне ближайшего развития ребенка. Адекватная оценка учащимся границ «знания и незнания». Самоэффективность в форме принятия учебной цели и работы над ее достижением.
Регулятивные, личностные, познавательные, коммуникативные действия	Функционально-структурная сформированность учебной деятельности. Произвольность восприятия, внимания, памяти, воображения.	Успешность в усвоении учебного содержания. Создание предпосылок для дальнейшего перехода к самообразованию.
Коммуникативные (речевые), регулятивные действия	Внутренний план действия.	Способность действовать «в уме». Отрыв слова от предмета, достижение нового уровня обобщения.
Коммуникативные, регулятивные действия	Рефлексия – осознание обучающимся содержания, последовательности и оснований действий.	Осознанность и критичность учебных действий.

**2.2.2.5. Планируемые результаты в освоении школьниками с тяжелыми нарушениями речи универсальных учебных действий по завершении начального обучения**

- *Педагогические ориентиры: Развитие личности.*

В области личностных УУД у выпускников будут сформированы внутренняя позиция обучающегося, адекватная мотивация учебной деятельности, включая учебные и познавательные мотивы, ориентация на моральные нормы и их выполнение.

- *Педагогические ориентиры: Самообразование и самоорганизация*

В области регулятивных УУД выпускники овладеют всеми типами учебных действий, направленных на организацию своей работы в образовательном учреждении и вне его, включая способность принимать и сохранять учебную цель и задачу, планировать ее реализацию, контролировать и оценивать свои действия, вносить соответствующие коррективы в их выполнение.

- *Педагогические ориентиры: Исследовательская культура*

В области познавательных УУД выпускники научатся воспринимать и анализировать сообщения и важнейшие их компоненты - тексты, использовать знаково-символические средства, в том числе овладеют действием моделирования, а также широким спектром логических действий и операций, включая общие приёмы решения задач.

- *Педагогические ориентиры: Культура общения*

В области коммуникативных УУД выпускники приобретут умения учитывать позицию собеседника (партнера), организовывать и осуществлять сотрудничество и кооперацию с учителем и сверстниками, адекватно воспринимать и передавать информацию, отображать предметное содержание и условия деятельности в сообщениях, важнейшими компонентами которых являются тексты.

***Условия, обеспечивающие развитие УУД в образовательном процессе***

*Учитель знает:*

- важность формирования универсальных учебных действий школьников;
- сущность и виды универсальных умений;

- педагогические приемы и способы их формирования.

*Учитель умеет:*

- отбирать содержание и конструировать учебный процесс с учетом формирования УДД;

- использовать диагностический инструментарий успешности формирования УДД;

- привлекать родителей к совместному решению проблемы формирования УДД.

Содержание учебных предметов, преподаваемых в рамках начального образования, может стать средством формирования УУД только при соблюдении определенных условий организации образовательной деятельности:

- использовании учебников в бумажной и/или электронной форме не только в качестве носителя информации, «готовых» знаний, подлежащих усвоению, но и как носителя способов «открытия» новых знаний, их практического освоения, обобщения и систематизации, включения обучающимся в свою картину мира;

- соблюдении технологии проектирования и проведения урока (учебного занятия) в соответствии с требованиями системно-деятельностного подхода: будучи формой учебной деятельности, урок должен отражать ее основные этапы – постановку задачи, поиск решения, вывод (моделирование), конкретизацию и применение новых знаний (способов действий), контроль и оценку результата;

- осуществлении целесообразного выбора организационно-деятельностных форм работы, обучающихся на уроке (учебном занятии) – индивидуальной, групповой (парной) работы, общеклассной дискуссии;

- организации системы мероприятий для формирования контрольно-оценочной деятельности обучающихся с целью развития их учебной самостоятельности;

- эффективного использования средств ИКТ.

Учитывая определенную специфику использования ИКТ как инструмента формирования УУД в начальном образовании и объективную новизну этого направления для педагогов, остановимся на этой составляющей программы более подробно.

В условиях интенсификации процессов информатизации общества и образования при формировании УУД наряду с предметными методиками целесообразно широкое использование цифровых инструментов и возможностей современной информационно-образовательной среды. Ориентировка младших школьников в ИКТ и формирование способности их грамотно применять (ИКТ-компетентность) являются одними из важных средств формирования УУД обучающихся в рамках начального общего образования.

ИКТ также могут (и должны) широко применяться при оценке сформированности УУД. Для их формирования исключительную важность имеет использование информационно-образовательной среды, в которой планируют и фиксируют свою деятельность, ее результаты учителя и обучающиеся.

В рамках ИКТ-компетентности выделяется учебная ИКТ-компетентность – способность решать учебные задачи с использованием общедоступных в начальной школе инструментов ИКТ и источников информации в соответствии с возрастными потребностями и возможностями младшего школьника. Решение задачи формирования ИКТ-компетентности должно проходить не только на занятиях по отдельным учебным предметам (где формируется предметная ИКТ-компетентность), но и в рамках метапредметной программы формирования УУД.

При освоении личностных действий на основе указанной программы у обучающихся формируются:

- критическое отношение к информации и избирательность её восприятия;

- уважение к информации о частной жизни и информационным результатам деятельности других людей;

- основы правовой культуры в области использования информации.

При освоении регулятивных универсальных учебных действий обеспечиваются:

- оценка условий, алгоритмов и результатов действий, выполняемых в

информационной среде;

– использование результатов действия, размещенных в информационной среде, для оценки и коррекции выполненного действия.

При освоении познавательных универсальных учебных действий ИКТ играют ключевую роль в следующих УУД:

- поиск информации;
- фиксация (запись) информации с помощью различных технических средств;
- структурирование информации, её организация и представление в виде диаграмм, картосхем, линий времени и пр.;
- построение простейших моделей объектов и процессов.

ИКТ является важным инструментом для формирования *коммуникативных универсальных учебных действий*. Для этого используются:

- выступление с аудиовизуальной поддержкой;
- фиксация хода коллективной/личной коммуникации;
- общение в цифровой среде (электронная почта, чат, видеоконференция, форум, блог). Формирование ИКТ-компетентности обучающихся происходит в рамках системно-деятельностного подхода, на основе изучения всех без исключения предметов учебного плана. Включение задачи формирования ИКТ-компетентности в Программу формирования УУД позволяет организации, осуществляющей образовательную деятельность, и учителю формировать соответствующие позиции планируемых результатов, помогает с учетом специфики каждого учебного предмета избежать дублирования при освоении разных умений, осуществлять интеграцию и синхронизацию содержания различных учебных курсов. Освоение умений работать с информацией и использовать инструменты ИКТ также может входить в содержание факультативных курсов, кружков, внеурочной деятельности школьников.

### **2.2.3. Организационный раздел**

**2.2.3.1. Методика и инструментарий оценки успешности освоения и применения обучающимися с тяжелыми нарушениями речи универсальных учебных действий**  
Система оценки в сфере УУД может включать в себя следующие принципы и характеристики:

- систематичность сбора и анализа информации;
- совокупность показателей и индикаторов оценивания должна учитывать интересы всех участников образовательной деятельности, то есть быть информативной для управленцев, педагогов, родителей, обучающихся;
- доступность и прозрачность данных о результатах оценивания для всех участников образовательной деятельности.

Оценка деятельности образовательной организации по формированию и развитию УУД у обучающихся может учитывать работу по обеспечению кадровых, методических, материально-технических условий.

В процессе реализации мониторинга успешности освоения и применения УУД могут быть учтены следующие этапы освоения УУД:

- универсальное учебное действие не сформировано (школьник может выполнить лишь отдельные операции, может только копировать действия учителя, не планирует и не контролирует своих действий, подменяет учебную задачу задачей буквального заучивания и воспроизведения);
- учебное действие может быть выполнено в сотрудничестве с педагогом (требуются разъяснения для установления связи отдельных операций и условий задачи, ученик может выполнять действия по уже усвоенному алгоритму);
- неадекватный перенос учебных действий на новые виды задач (при изменении условий задачи не может самостоятельно внести коррективы в действия);

- адекватный перенос учебных действий (самостоятельное обнаружение учеником несоответствия между условиями задачами и имеющимися способами ее решения и правильное изменение способа в сотрудничестве с учителем);
- самостоятельное построение учебных целей (самостоятельное построение новых учебных действий на основе развернутого, тщательного анализа условий задачи и ранее усвоенных способов действия);
- обобщение учебных действий на основе выявления общих принципов.

## **Программа коррекционной работы**

### **Цели, задачи и принципы построения программы коррекционной работы**

*Программа коррекционной работы (далее – ПКР) реализуется в системе учебной и внеурочной деятельности при создании специальных условий, учитывающих особые образовательные потребности обучающихся с тяжелыми нарушениями речи (далее – ТНР) и определяющих логику построения образовательного процесса, его организацию, структуру и содержание на основе личностно ориентированного и индивидуально-дифференцированного подходов.*

Содержание ПКР определяется с учетом особых образовательных потребностей обучающихся с ТНР на уровне начального общего образования в соответствии с рекомендациями ПМПК, ППк и ИПРА (при наличии).

Ценностные ориентиры ПКР связаны с тем, что реализация программы в ходе всего образовательно-коррекционного процесса способствует качественному образованию обучающихся с ТНР с учетом их особых образовательных потребностей и индивидуальных особенностей, достижение планируемых результатов основного общего образования.

*Цель ПКР:* определение комплексной системы психолого-педагогической и социальной помощи обучающимся с ТНР для успешного освоения адаптированной основной образовательной программы на основе компенсации первичных нарушений и проработки производных отклонений в развитии, активизации ресурсов социально-психологической адаптации личности обучающегося.

#### *Задачи ПКР:*

1. Определение особых образовательных потребностей обучающихся с ТНР и оказание им специализированной помощи при освоении основной образовательной программы начального общего образования;
2. Определение оптимальных специальных условий для получения начального общего образования обучающимися с ТНР, для развития их личностных, познавательных, коммуникативных способностей;
3. Разработка и использование индивидуально-ориентированных коррекционных образовательных программ для обучающихся с ТНР, методов и приемов обучения, специального дидактического материала;
4. Реализация комплексного психолого-педагогического сопровождения обучающихся с ТНР (в соответствии с рекомендациями ПМПК, ППк, ИПРА);
5. Реализация комплексной системы мероприятий по социальной адаптации и профессиональной ориентации обучающихся с ТНР;
6. Обеспечение сетевого взаимодействия специалистов разного профиля в комплексной работе с обучающимися с ТНР;
7. Осуществление информационно-просветительской и консультативной работы с родителями (законными представителями) обучающихся с ТНР.

Содержание ПКР определяют следующие принципы:

1. Приемственность. Принцип обеспечивает создание единого образовательно-

коррекционного пространства при переходе от уровня начального общего образования к основному общему образованию, способствует достижению личностных, метапредметных и предметных результатов освоения адаптированной основной образовательной программы основного общего образования, необходимых обучающимся с ТНР для продолжения образования, социальной адаптации и интеграции в обществе. Принцип обеспечивает связь ПКР с другими разделами адаптированной основной образовательной программы начального общего образования: программой формирования универсальных учебных действий, программой воспитания обучающихся. Принцип реализуется при обязательной преемственности в образовательно-коррекционном процессе в учебной и внеурочной деятельности, в том числе при проведении коррекционных курсов и дополнительных коррекционно-развивающих занятий, а также в условиях семейного воспитания при взаимодействии всех участников образовательных отношений.

2. Соблюдение интересов обучающихся с ТНР. Принцип определяет позицию педагогических работников, которые призваны решать проблемы обучающихся с максимальной пользой и в их интересах, в том числе в их качественном образовании с учетом особых образовательных потребностей.

3. Непрерывность. Принцип гарантирует обучающемуся с ТНР и его родителям (законным представителям) непрерывность помощи до полного решения проблемы или определения подхода к ее решению.

4. Вариативность. Принцип предполагает создание вариативных условий для получения образования обучающимся с ТНР с учетом их особых образовательных потребностей, имеющихся трудностей в обучении и социализации.

5. Комплексность и системность. Принцип комплексности и системности базируется на единстве процессов диагностики, обучения и коррекции нарушений развития у обучающихся (с учетом их особых образовательных потребностей и индивидуальных особенностей). Реализация данного принципа предполагает:

- создание в образовательной организации условий, учитывающих особые образовательные потребности обучающихся с ТНР;

- реализацию ПКР в процессе учебной и внеурочной деятельности, в том числе при включении во внеурочную деятельность коррекционных курсов и дополнительных коррекционно-развивающих занятий в соответствии с Индивидуальным планом коррекционно-развивающей работы каждого обучающегося;

- комплексное сопровождение каждого обучающегося с ТНР при систематическом взаимодействии всех участников образовательных отношений;

- создание комфортной психологической и социальной ситуации развития, обучения и воспитания с учетом психологических и социальных факторов в формировании личности, возрастных и индивидуальных особенностей обучающихся с ТНР;

- применение специальных методов, приемов и средств обучения и воспитания, способствующих качественному освоению обучающимися с ТНР образовательной программы;

- развитие учебно-познавательной деятельности, самостоятельности обучающихся с ТНР; расширение их познавательных интересов и сферы жизненной компетенции;

- обеспечение социальной адаптации обучающихся с ТНР на основе овладения ими социокультурными нормами и правилами, в том числе межличностного взаимодействия с окружающими людьми;

- содействие приобщению обучающихся с ТНР к здоровому образу жизни; обеспечение профессиональной ориентации обучающихся с ТНР с учетом их интересов, способностей, индивидуальных особенностей.

ПКР позволяет проектировать и реализовывать систему комплексного психолого-педагогического сопровождения и направлена на предоставление специализированной помощи обучающимся с ТНР для успешной школьной и социальной адаптации, результативного освоения адаптированной основной образовательной программы

начального общего образования. Система комплексной помощи выстраивается на основе реализации психологического, логопедического, дефектологического, социально-педагогического сопровождения.

Система комплексной помощи включает:

- определение особых образовательных потребностей обучающихся с ТНР на уровне основного общего образования;
- индивидуализацию содержания специальных образовательных условий; определение особенностей организации образовательного процесса в соответствии с индивидуальными психофизическими возможностями обучающихся;
- организацию групповых и индивидуальных коррекционно-развивающих занятий для обучающихся с ТНР;
- реализацию мероприятий по социальной адаптации обучающихся; оказание родителям (законным представителям) обучающихся консультативной и методической помощи по социальным, правовым и другим вопросам;
- мониторинг динамики развития обучающихся, их успешности в освоении адаптированной основной общеобразовательной программы начального общего образования.

### **Перечень и содержание направлений работы**

Содержание ПКР определяется на основе заключения ПМПК, решения ППк образовательной организации, базирующегося на рекомендациях ПМПК, ИПРА (при наличии) каждого обучающегося, результатах его комплексного обследования.

Направления коррекционной работы: диагностическое, коррекционно-развивающее, консультативное, информационно-просветительское, которые раскрываются содержательно в разных организационных формах деятельности образовательной организации (учебной урочной и внеурочной, внеучебной), а также реализуются путем создания речевого режима.

Одним из условий успешной образовательно-коррекционной работы с обучающимися, имеющими тяжелые нарушения речи, является создание благоприятной речевой среды, что обеспечивается организацией и соблюдением единого речевого режима.

Это предполагает создание индивидуализированной коррекционно-развивающей коммуникативно ориентированной среды в стенах образовательного учреждения и, по возможности, вне его.

Речевой режим обеспечивается:

- образцовой речью окружающих (педагогических работников, администрации, сотрудников образовательной организации);
- созданием условий для речевого общения обучающихся с окружающими, целенаправленной организацией коммуникативных ситуаций;
- стимуляцией речевой активности обучающихся и активизацией их речевых возможностей;
- координацией речезыкового материала, отрабатываемого в учебной и внеучебной работе (словарь, грамматические конструкции, модели текстов), в том числе при проведении режимных и организационных моментов;
- соблюдением единой системы требований к речи и речевому поведению обучающихся, постоянным доброжелательным и тактичным вниманием к качеству речи.

Индивидуализация речевого режима предполагает:

- осведомленность педагогических работников о речевых возможностях обучающегося, их готовность к оказанию необходимой помощи (дать необходимый речевой образец, подсказать необходимые речевые действия);
- индивидуализацию выполняемых обучающимся вербализованных заданий в соответствии со структурой нарушения речи, степенью его проявления, а также изученным программным материалом;

- проведение специальной работы при подготовке к устным публичным выступлениям, включающей отработку текстов в смысловом и произносительном планах, а также формирование мотивации к публичной речи с учетом личностных особенностей обучающегося.
- определение уровня актуального и зоны ближайшего развития обучающихся с ТНР, выявление индивидуальных возможностей;

- изучение развития эмоциональной, регуляторной, познавательной, речевой сфер и личностных особенностей обучающихся с ТНР;

- изучение социальной ситуации развития и условий семейного воспитания обучающегося с ТНР;

- изучение адаптивных возможностей и уровня психосоциального развития обучающегося с ТНР;

- выявление особенностей коммуникативной деятельности обучающихся с ТНР и способности к регуляции собственного поведения, эмоционального реагирования;

- изучение профессиональных предпочтений и склонностей;

- мониторинг динамики развития, успешности освоения образовательных программ основного общего образования.

### **Диагностическое направление**

Диагностическое направление включает:

Диагностическое направление ПКР реализуется учителями-дефектологами, педагогами-психологами, учителями-логопедами, социальными педагогами, учителями-предметниками и другими педагогическими работниками.

Диагностическое направление предполагает проведение комплексной логопедической, дефектологической, психолого-педагогической диагностики, способствующей проведению систематического мониторинга достижения каждым обучающимся планируемых результатов освоения образовательной программы, социальной ситуации и условий семейного воспитания.

Результаты комплексной диагностики обсуждаются на заседании шППк образовательной организации, отражаются в соответствующих рекомендациях (в том числе при необходимости, в рекомендации проведения дополнительного консультирования обучающегося в организациях образования, здравоохранения, социальной защиты), коллегиальных заключениях специалистов.

На основе результатов комплексной диагностики (обследования), а также рекомендаций ПМПк и ИПРА (при наличии) разрабатываются программы коррекционно-развивающих занятий с обучающимися.

### **Коррекционно-развивающее и психопрофилактическое направление**

Коррекционно-развивающее и психопрофилактическое направление ПКР включает в себя:

- выбор оптимальных специальных методик и вариативного программного содержания коррекционных курсов, методов и приемов коррекции, развития и обучения в соответствии с особыми образовательными потребностями обучающегося с ТНР на уровне начального общего образования;

- проведение коррекционных курсов, индивидуальных и групповых коррекционно-развивающих занятий, необходимых для преодоления нарушений развития, трудностей обучения и обеспечения успешной социализации;

- системное воздействие на учебно-познавательную и речевую деятельность обучающегося с ТНР, направленное на формирование универсальных учебных действий и коррекцию отклонений в развитии;

- коррекцию и развитие высших психических функций, развитие эмоциональной, регуляторной и личностной сферы обучающегося с ТНР и психокоррекцию его поведения;

- формирование стремления к осознанному самопознанию и саморазвитию у обучающихся с ТНР;



- формирование способов регуляции поведения и эмоциональных состояний с учетом норм и правил общественного уклада;
- развитие навыков конструктивного общения и эффективного взаимодействия с окружающими;
- развитие компетенций, необходимых для продолжения образования и профессионального самоопределения;
- развитие осознанного подхода в решении нравственных проблем на основе личностного выбора, осознанного и ответственного отношения к своим поступкам;
- социальную защиту обучающегося в случае неблагоприятных условий жизни при психотравмирующих обстоятельствах.

*Организация и проведение коррекционно-развивающей работы в системе реализации АООП НОО ТНР (вариант 5.2.) отражается в следующей документации:*

- индивидуальных планах коррекционно-развивающей работы, разработанных для каждого обучающегося и утвержденных руководителем психолого-педагогического консилиума образовательной организации;
- рабочих программах коррекционных курсов и коррекционно-развивающих занятий;
- планах работы педагога-психолога, учителя-дефектолога, учителя-логопеда, социального педагога, проектируемых с учетом индивидуальных особенностей каждого обучающегося с ТНР;
- программе внеурочной деятельности, проектируемой на основе индивидуально-дифференцированного подхода.

*Индивидуальные планы коррекционно-развивающей работы ежегодно составляются для каждого обучающегося с ТНР. В течение учебного года может происходить корректировка индивидуальных карт развития с учетом достижения обучающимся планируемых результатов.*

*Индивидуальный план коррекционно-развивающей работы обучающегося содержит:*

- направления работы, определяемые шППК с учетом рекомендаций ПМПК и ИПРА (при наличии), особых образовательных потребностей и индивидуальных особенностей каждого обучающегося с ТНР, выявленных в процессе стартового комплексного психолого-педагогического обследования или мониторинга (периодического учета) достижения планируемых результатов образования, в том числе ПКР;
- описание содержания, организации, примерных сроков и планируемых результатов работы по каждому направлению.

ПКР включает реализацию коррекционных курсов: "Коррекционно-развивающие занятия психокоррекционные (психологические)" и коррекционно-развивающего курса "Индивидуальные и подгрупповые логопедические занятия" и предусматривает возможность проведения дополнительных коррекционно-развивающих занятий со специалистами (учитель-логопед, педагог-психолог и другие педагогические работники, реализующие АООП НОО) по индивидуально ориентированным или групповым коррекционным программам при наличии заключения ПМПК о необходимости их организации.

Дополнительные коррекционно-развивающие занятия могут проводиться в индивидуальной или подгрупповой форме. Необходимость проведения дополнительных коррекционно-развивающих занятий также может возникнуть в следующих случаях:

- необходимость дополнительно психолого-педагогического сопровождения после длительной болезни или медицинской реабилитации,
- низкая динамика формирования речевых и коммуникативных компетенций или их распад, обусловленные наличием органической патологии,
- зачисление обучающегося с ТНР в течение учебного года,
- недостаточная активность когнитивно-познавательной деятельности,
- и в других ситуациях, требующих дополнительной, в том числе, индивидуально ориентированной коррекционно-развивающей помощи.

## **Программа коррекционного курса «Коррекционно-развивающие занятия психокоррекционные (психологические)»**

Рабочая программа *коррекционно-развивающих занятий* “*Психокоррекционные занятия (психологические)*”

### **Пояснительная записка**

Процесс обучения в школе включает не только усвоение системы знаний, становление многих учебных и интеллектуальных навыков, но также развитие самих познавательных процессов — внимания, памяти, мышления, способностей и личности ребенка. На каждом новом, более высоком этапе обучения учащийся испытывает большие затруднения в усвоении и использовании нового учебного материала. Главная причина таких затруднений состоит не только в пробелах предшествующего этапа обучения, но и в неразвитости самих познавательных процессов,

У детей с ТНР отсутствует первичное нарушение интеллекта, сохранен слух, но имеются серьезные речевые дефекты, которые оказывают негативное воздействие на становление психики — невнятная речь, неправильное произношение звуков, недостаточная степень овладения звуковым составом слова, которое может повлечь за собой нарушение в развитии навыков чтения и письма. Несмотря на то, что многие дети отлично понимают обращенную к ним речь, сами они не имеют возможности для общения с окружающими посредством словесной формы речи. В ряде случаев эти и многие другие дефекты являются серьезным препятствием для полноценного общения. У детей с ТНР заметны отклонения в эмоционально-волевой сфере: им свойственны частая смена интересов, ненаблюдательность, низкая мотивация, негативное восприятие, неуверенность в собственных возможностях, высокий уровень раздражительности и агрессии, обидчивость, проблемы в общении и установлении контактов с окружающими. Подобные нарушения выражаются также в затрудненном формировании саморегуляции и самоконтроля.

Программа коррекционно-развивающего курса для обучающихся с ТНР, 1 класс способствует: развитию эмоционально-личностной сферы; развитию и тренировке механизмов, обеспечивающих адаптацию ребенка к новым социальным условиям; созданию условий для развития самосознания и формирования адекватной самооценки; развитию коммуникативных способностей; развитию познавательной деятельности и формированию высших психических функций; формированию мыслительных операций (анализа, сравнения, обобщения, выделения существенных признаков и закономерностей); развитию элементарного умозаключающего мышления и гибкости мыслительных процессов. Формирование произвольной регуляции деятельности и поведения: ставить и удерживать цель деятельности; планировать действия; использовать самоконтроль на всех этапах деятельности; осуществлять словесный отчет о процессе и результатах деятельности. Программа коррекционно-развивающего курса для обучающихся с ТНР, 1 класс предусматривает разностороннее развитие детей, развитие их личности, мотивации и способностей детей в различных видах деятельности коррекция недостатков в речевом развитии, а также профилактике различных нарушений.

### **Общая характеристика коррекционного курса**

Программа коррекционно-развивающих курсов (далее ПКРЗ) "Психокоррекционные занятия (психологические)" направлена на развитие личности обучающегося с ТНР младше школьного возраста, их коммуникативных и социальных компетенций, гармонизацию взаимоотношений с социумом.

### **Цели и задачи изучения ПКРЗ**

Цель ПКРЗ - развитие и коррекция познавательной, личностной, эмоциональной, коммуникативной, регуляторной сфер обучающегося, направленные на преодоление или ослабление трудностей в развитии, гармонизацию личности и межличностных отношений.

Задачи ПКРЗ:

1. Формирование учебной мотивации, стимуляция развития познавательных процессов;

2. Коррекция недостатков осознанной саморегуляции познавательной деятельности, эмоций и поведения, формирование навыков самоконтроля;
3. Гармонизация психоэмоционального состояния, формирование позитивного отношения к своему "Я", повышение уверенности в себе, формирование адекватной самооценки;
4. Развитие личностного и профессионального самоопределения, формирование целостного "образа Я";
5. Развитие различных коммуникативных умений, приемов конструктивного общения и навыков сотрудничества;
6. Стимулирование интереса к себе и социальному окружению; развитие продуктивных видов взаимоотношений с окружающими сверстниками и взрослыми;
7. Предупреждение школьной и социальной дезадаптации;
8. Становление и расширение сферы жизненной компетенции.

#### **Место ПКРЗ в учебном плане**

ПКРЗ входит в программу коррекционно-развивающей работы АООП НОО (вариант 5.2) МКОУ «Георгиевская СОШ». Одним из условий успешной образовательно-коррекционной работы с обучающимися, имеющими тяжелые нарушения речи, является создание благоприятной речевой среды, что обеспечивается организацией и соблюдением единого речевого режима. Это предполагает создание индивидуализированной коррекционно-развивающей коммуникативно ориентированной среды в стенах образовательного учреждения и, по возможности, вне его. Речевой режим обеспечивается: образцовой речью окружающих (педагогических работников, администрации, сотрудников образовательной организации); созданием условий для речевого общения обучающихся с окружающими, целенаправленной организацией коммуникативных ситуаций; стимуляцией речевой активности обучающихся и активизацией их речевых возможностей; координацией речезыкового материала, отрабатываемого в учебной и внеучебной работе (словарь, грамматические конструкции, модели текстов), в том числе при проведении режимных и организационных моментов; соблюдением единой системы требований к речи и речевому поведению обучающихся, постоянным доброжелательным и тактичным вниманием к качеству речи. Индивидуализация речевого режима предполагает: осведомленность педагогических работников о речевых возможностях обучающегося, их готовность к оказанию необходимой помощи (дать необходимый речевой образец, подсказать необходимые речевые действия); индивидуализацию выполняемых обучающимся вербализованных заданий в соответствии со структурой нарушения речи, степенью его проявления, а также изученным программным материалом; проведение специальной работы при подготовке к устным публичным выступлениям, включающей отработку текстов в смысловом и произносительном планах, а также формирование мотивации к публичной речи с учетом личностных особенностей обучающегося.

#### **Основные содержательные линии ПКРЗ**

В соответствии с целями и задачами ПКРЗ "Психокоррекционные занятия (психологические)" выделяются следующие модули и разделы программы:

Модуль «Развитие саморегуляции познавательной деятельности и поведения» (разделы "Развитие регуляции познавательных процессов" и "Развитие саморегуляции эмоциональных и функциональных состояний");

Модуль "Формирование личностного самоопределения" (разделы "Развитие личностного самоопределения" и "Развитие профессионального самоопределения");

Модуль "Развитие коммуникативной деятельности" (разделы "Развитие коммуникативных навыков" и "Развитие навыков сотрудничества").

#### **Содержание ПКРЗ**

##### **1 класс**

**Модуль «Развитие саморегуляции познавательной деятельности и поведения»:**

*Раздел 1. "Развитие регуляции познавательных процессов".* Направлен на формирование

произвольной регуляции поведения, учебной деятельности и собственных эмоциональных состояний у обучающихся. В процессе коррекционно-развивающих занятий идет развитие способности управлять собственными психологическими состояниями, а также поступками и действиями. Проводится работа над способностью самостоятельно выполнять действия по усвоенной программе, самостоятельно выполнять действия по внутренней программе и переносить ее на новый материал. Также большое внимание уделяется развитию эмоциональной регуляции подростком своего поведения и эмоционального реагирования. Формируется способность управлять, понимать и различать чужие эмоциональные состояния, проявлять адекватные эмоции в ситуации общения в различных статусно-ролевых позициях, развивается умение определять конкретные цели своих поступков, искать и находить, адекватные средства достижения этих целей.

*Раздел 2. Развитие саморегуляции эмоциональных и функциональных состояний.* Направлен на осознание и принятие своих индивидуальных личностных особенностей, позитивное реалистичное отношение к себе, первичное определение своей жизненной стратегии в части профессионального самоопределения и обучения. Значимым в коррекционно-развивающей работе является развитие осознания и принятия общепринятых жизненных ценностей и нравственных норм, умения анализировать социальные ситуации, принимать обдуманные, взвешенные решения, нести ответственность за свои поступки. В ходе коррекционной работы основное внимание уделяется развитию способности к осознанию себя как социального субъекта, умения адекватно воспринимать себя и свои действия, поступки других людей, видеть перспективу развития социальной ситуации и оценивать уже свершившиеся события, выстраивать жизненную перспективу, жизненные планы

#### **Модуль «Формирование личностного самоопределения»**

*Раздел 1. «Развитие личностного самоопределения»* направлен на осознание и принятие своих индивидуальных личностных особенностей, позитивное реалистичное отношение к себе, первичное определение своей жизненной стратегии в части профессионального самоопределения и обучения.

#### **Модуль «Развитие коммуникативной деятельности»**

*Раздел 1. "Развитие коммуникативных навыков".* Направлен на развитие навыков личностного общения со сверстниками и навыков продуктивной коммуникации в социальном окружении. Важным в коррекционно-развивающей работе является развитие своевременной и точной ориентировка в ситуации взаимодействия, адекватной включенности в ситуацию общения, способности проявлять гибкость в общении, умения адекватно выстраивать коммуникацию в разных статусно-ролевых позициях.

*Раздел 2. "Развитие навыков сотрудничества".* В ходе коррекционной работы основное внимание уделяется развитию навыков продуктивного взаимодействия с социальным окружением, расширению вариантов эффективных поведенческих стратегий, готовности к сотрудничеству со сверстниками и взрослыми в учебных и внеучебных ситуациях. Также важными являются умения анализировать социальный и эмоциональный контексты коммуникативной ситуации, выбирать адекватную стратегию поведения в условиях конфликта, учитывать позицию и интересы партнера по совместной деятельности, эффективно взаимодействовать с социальным окружением.

### **2 класс**

#### **Модуль «Развитие саморегуляции познавательной деятельности и поведения»:**

*Раздел 1. "Развитие регуляции познавательных процессов"* направлен на формирование произвольной регуляции поведения, учебной деятельности и собственных эмоциональных состояний у обучающихся. В процессе коррекционно-развивающих занятий идет развитие способности управлять собственными психологическими состояниями, а также поступками и действиями. Проводится работа над способностью самостоятельно выполнять действия по усвоенной программе, самостоятельно выполнять действия по

внутренней программе и переносить ее на новый материал.

*Раздел 2. "Развитие саморегуляции эмоциональных и функциональных состояний".* Эмоции и эмоциональные состояния, их соотношение с соответствующими внешними проявлениями. Различение мимики, жестов, позы, интонации. Противоречивые эмоции, анализ внешних проявлений при целостном восприятии контекста социальной ситуации. Понимание и словесное обозначение своего эмоционального состояния. Базовые навыки релаксации как способ регуляции эмоций. Знакомство с базовыми навыками контроля эмоциональных состояний, со способами управления проявлением негативных эмоций при неудаче в учебной ситуации. Способность прилагать волевое усилие при выполнении заданий. Моделирование социально приемлемого поведения в эмоционально напряженных коммуникативных ситуациях, простые способы регуляции своего поведения.

### **Модуль «Формирование личностного самоопределения»**

*Раздел 1. «Развитие личностного самоопределения»* направлен на осознание и принятие своих индивидуальных личностных особенностей, позитивное реалистичное отношение к себе, первичное определение своей жизненной стратегии в части профессионального самоопределения и обучения. Значимым в коррекционно-развивающей работе является развитие осознания и принятия общепринятых жизненных ценностей и нравственных норм, умения анализировать социальные ситуации, принимать обдуманное, взвешенное решение, нести ответственность за свои поступки. В процессе коррекционной работы основное внимание уделяется развитию способности к осознанию себя как социального субъекта, умения адекватно воспринимать себя и свои действия, поступки других людей, видеть перспективу развития социальной ситуации и оценивать уже свершившиеся события, выстраивать жизненную перспективу, жизненные планы.

*Раздел 2. «Развитие профессионального самоопределения»* направлен на осознание и принятие своих индивидуальных личностных особенностей, позитивное реалистичное отношение к себе, первичное определение своей жизненной стратегии в части начального профессионального самоопределения и обучения.

### **Модуль «Развитие коммуникативной деятельности»**

*Раздел 1. "Развитие коммуникативных навыков"* направлен на развитие своевременной и точной ориентировки в ситуации взаимодействия, адекватной включенности в ситуацию общения, способности проявлять гибкость в общении, умения адекватно выстраивать коммуникацию в разных статусно-ролевых позициях. Для развития эффективного коммуникативного процесса в подростковом возрасте имеет значение развитие чувствительности к вербальной и невербальной экспрессии собеседника, способность проявлять гибкость ролевых позиций в процессе общения, динамично менять их в соответствии с поведением собеседников и с контекстом ситуации общения.

*Раздел 2. "Развитие навыков сотрудничества"* На занятиях происходит также формирование умения уверенно отстаивать свою позицию в конфликтных ситуациях, не переходя к агрессии или пассивно-зависимому поведению. В процессе коррекционной работы основное внимание уделяется развитию навыков продуктивного взаимодействия с социальным окружением, расширению вариантов эффективных поведенческих стратегий, готовности к сотрудничеству со сверстниками и взрослым. Важными являются также умения анализировать социальный и эмоциональный контексты коммуникативной ситуации, выбирать адекватную стратегию поведения в условиях конфликта, учитывать позицию и интересы партнера по совместной деятельности, эффективно взаимодействовать с социальным окружением.

### **3 класс**

#### **Модуль «Развитие саморегуляции познавательной деятельности и поведения»:**

*Раздел 1. "Развитие регуляции познавательных процессов"* включает знакомство со способами ориентировки в задании и способами определения цели. Выполнение анализа образца по заданному плану действий и следование образцу в заданиях на

зрительно-моторную координацию. Сличение с образцом, корректировка ошибочных элементов. Отработка навыка следования словесной инструкции. Удержание последовательности действий на основании следования, инструкции. Удержание в умственном плане условий выполнения задания, с сохранением их до конца работы (упражнения на развитие концентрации и переключения внимания: графический диктант с условием). Определение последовательности своих действий при решении познавательных задач (копирование сложной фигуры). Планирование этапов выполнения задания. Отработка поэлементного выполнения программы. Корректировка своих действий на основании расхождений результата с эталоном с помощью взрослого. Отработка навыков промежуточного контроля. Оценка правильности выполнения задания на основе сличения с конечным результатом. Представление словесного отчета по результатам выполнения задания.

*Раздел 2. Развитие саморегуляции эмоциональных и функциональных состояний.* Знакомство с проявлениями эмоций и эмоциональные состояния, их соотношение с соответствующими внешними проявлениями. Различение мимики, жестов, позы, интонации. Противоречивые эмоции, анализ внешних проявлений при целостном восприятии контекста социальной ситуации. Понимание и словесное обозначение своего эмоционального состояния. Базовые навыки релаксации как способ регуляции эмоций. Знакомство с базовыми навыками контроля эмоциональных состояний, со способами управления проявлением негативных эмоций при неудаче в учебной ситуации. Способность прилагать волевое усилие при выполнении заданий. Моделирование социально приемлемого поведения в эмоционально напряженных коммуникативных ситуациях, простые способы регуляции своего поведения.

#### **Модуль «Формирование личностного самоопределения»**

*Раздел 1. «Развитие личностного самоопределения».* Знакомство с базовыми навыками самопрезентации. Основные социальные роли, их разнообразие в жизни человека. Личная ответственность и обязанности по отношению к семье и обществу. Отработка навыков самооценивания в моделируемых ситуациях (учебные ситуации), выделение сильных сторон и положительных качеств личности. Знакомство с навыками критичного оценивания результатов своей деятельности.

*Раздел 2. «Развитие профессионального самоопределения».* Значение профессиональной деятельности в жизни человека. Первичные представления о мире профессий. Определение и словесное обозначение собственных желаний и возможностей в сфере профессий. Соотнесение своих желаний и возможностей с направлениями профессиональной деятельности.

#### **Модуль «Развитие коммуникативной деятельности»**

*Раздел 1. "Развитие коммуникативных навыков".* Знакомство с базовыми средствами вербального и невербального общения. Отработка использования позитивной лексики, комплиментов, правил этики общения. Психологические помехи в общении: психологические качества личности, особенности поведения. Особенности личности и модели поведения, способствующие продуктивному общению. Отработка навыков установления и поддержания продуктивного коммуникативного контакта в моделируемых ситуациях. Способы передачи информации между собеседниками. Знакомство с навыками активного слушания. Отработка приемов поддержания беседы.

*Раздел 2. "Развитие навыков сотрудничества".* Отработка навыков поддержания учебного сотрудничества и совместной деятельности со сверстниками с помощью взрослого. Знакомство с правилами совместной работы в группе. Коллективное обсуждение работы в моделируемых ситуациях.

#### **4 класс**

#### **Модуль «Развитие саморегуляции познавательной деятельности и поведения».**

*Раздел 1. Отработка способов ориентировки в задании.* Оценка условий, необходимых для выполнения задания, с помощью взрослого. Работоспособность и утомление: оценка

собственных ресурсов, распределение времени и сил при выполнении заданий. Определение последовательности своих действий при решении познавательных задач (с использованием цифробуквенного материала). Соотнесение своих действий с планом выполнения задания. Корректировка своих действий на основании расхождений результата с эталоном со стимулирующей помощью взрослого. Выполнение заданий по готовой инструкции при индивидуальной и групповой работе. Отработка навыков пошагового и итогового контроля при выполнении задания.

*Раздел 2. Развитие саморегуляции эмоциональных и функциональных состояний.* Понимание и словесное обозначение своих эмоций в прошлом, настоящем и будущем. Определение физических проявлений различных эмоциональных состояний: телесные ощущения, мышечное напряжение, мимические и пантомимические движения. Соотнесение физических проявлений с конкретными эмоциями в моделируемых ситуациях под контролем взрослого. Позитивные и негативные эмоции, их влияние на эффективность общения и продуктивность деятельности. Отработка различных приемов релаксации. Знакомство с основными техниками и приемами регуляции эмоций. Способность совершать элементарное волевое усилие при трудностях в учебной работе. Отработка навыков снижения волнения и уровня тревоги в эмоционально напряженных ситуациях (самостоятельные и контрольные работы).

### **Модуль «Формирование личностного самоопределения»**

*Раздел 1. «Развитие личностного самоопределения».* Индивидуальные особенности человека, психологические качества и черты характера. Различение положительных и отрицательных качеств и черт характера на примере вымышленных и реальных персонажей. Отработка навыков оценивания собственных качеств и черт характера. Общая характеристика задатков и склонностей человека.

*Раздел 2. «Развитие профессионального самоопределения».* Разнообразие профессий в современном мире, основные направления профессиональной деятельности. Первичное представление о понятии «карьера». Значение склонностей и познавательных способностей при определении направления профессиональной деятельности. Определение и первичный анализ своих склонностей и познавательных способностей.

### **Модуль «Развитие коммуникативной деятельности»**

*Раздел 1. "Развитие коммуникативных навыков".* Отработка навыков общения в различных моделируемых социальных ситуациях. Соотнесение вербальных и невербальных средств общения с социально-эмоциональным контекстом ситуации. Отработка навыков ведения диалога, поддержания беседы на заданную тему. Альтернативная точка зрения собеседника, способы поддержания разговора, использование речевых клише. Представление собственной позиции социально приемлемыми способами.

*Раздел 2. «Развитие навыков сотрудничества».* Организация учебного сотрудничества и совместной деятельности со сверстниками с помощью взрослого. Отработка навыков поддержания совместной работы и конструктивного взаимодействия. Уточнение недостающей информации в процессе совместной деятельности с помощью вопросов в моделируемых ситуациях. Принятие различных точек зрения в ходе совместной работы в моделируемых ситуациях под контролем взрослого. Знакомство со способами конструктивного отстаивания своих интересов в ходе совместной деятельности.

## **ТЕМАТИЧЕСКОЕ ПЛАНИРОВАНИЕ**

### **1 класс**

№	Тема	Количество часов
<b>Модуль «Развитие саморегуляции познавательной деятельности и поведения»</b>		
<b>Раздел 1. Развитие регуляции познавательных процессов</b>		
1	Знакомство. Стартовая диагностика	1
2	Знакомство. Стартовая диагностика	1

3	Что изменилось?	1
4	Нарисуй узор	1
5	Упражнение «Найди правую и левую варежку, правый и левый ботинок»	1
6	Одинаковые и отличающиеся картинки	1
7	Запомни и воспроизведи	1
8	Найди девятый	1
9	Графический диктант	1
10	Объедини по смыслу	1
11	Режим дня	1
12	Лабиринты	1
13	Описание предметов	1
Раздел 2. Развитие саморегуляции эмоциональных и функциональных состояний		
14	Упражнение «Укрась свое имя»	1
15	Хорошее настроение	1
16	Узоры волшебные лесенки	1
17	Я и школа	1
18	Мои эмоции в школе	1
19	Развитие эмоций и чувств	1
Модуль «Формирование личностного самоопределения»		
Раздел 1. «Развитие личностного самоопределения»		
20	Какой я? «Система планет»	1
21	Черты характера: добрый – злой, честный – врун, смелый - трусливый	1
22	Что я люблю и чего не люблю	1
Раздел 2. «Развитие профессионального самоопределения»		
23	Все работы хороши	1
24	Кем работают мои родители?	1
25	Рисунок «Я в будущем»	1
Модуль «Развитие коммуникативной деятельности»		
Раздел 1. "Развитие коммуникативных навыков"		
26	Игра на невербальное общение «Крокодил».	
27	Игра на невербальное общение «Объясни действие без слов».	
28	Кто такой друг? Рисунок «Мои друзья».	1
Раздел 2. "Развитие навыков сотрудничества"		
29	Раз, два, три, говори!	1
30	Паровозик имён.	1
31	Звуки	1
32	Итоговая диагностика	1
33	Итоговая диагностика	1

## 2 класс

№	Тема	Количество часов
Модуль «Развитие саморегуляции познавательной деятельности и поведения»		
Раздел 1. Развитие регуляции познавательных процессов		
1	Стартовая диагностика познавательных процессов и учебной мотивации на начало учебного года	1
2	Стартовая диагностика личностных особенностей и эмоционально-волевой сферы	1
3	Восприятие. Развитие произвольного восприятия и наблюдательности	1



4	Внимание. Развитие произвольного внимания, концентрации и объема внимания .	1
5	Тренировка умения действовать по инструкции, развитие саморегуляции и самоконтроля	1
6	Память. Развитие мнемических способностей, обучение способам эффективного запоминания	1
7	Развитие зрительно-моторной координации, межполушарного взаимодействия	1
8	Мышление. Развитие наглядно-образного и понятийного (абстрактно-логического) мышления.	1
9	Мышление . Нахождение противоположностей, анализ, сравнение, классификация, обобщение, установление причинно-следственных закономерностей	1
Раздел 2. Развитие саморегуляции эмоциональных и функциональных состояний		
10	В мире эмоций и чувств	1
11	Учимся понимать, что мы чувствуем и выражать свое эмоциональное состояние	1
12	Учимся контролировать свое поведение и эмоциональное состояние	1
13	Учимся снимать эмоциональное напряжение	1
14	Разные настроения. Учимся менять свое настроение.	1
15	Учимся бороться с гневом и злостью	1
16	Учимся бороться со страхами	1
Модуль «Формирование личностного самоопределения»		
Раздел 1. «Развитие личностного самоопределения»		
17	Я и мои способности	1
18	Как научиться хорошо учиться	1
19	Как научиться дружить со временем (планировать свою учёбу, занятия после уроков и домашние дела.	1
20	Как пережить неудачу и поверить в свои силы.	1
Раздел 2. «Развитие профессионального самоопределения»		
21	В мире профессий (Что такое профессия? Профессия и хобби)	1
22	Профессии вокруг нас. Все работы хороши	1
23	Требования профессии к человеку	1
24	Кем я хочу быть ? Что для этого нужно?	1
Модуль «Развитие коммуникативной деятельности»		
Раздел 1. "Развитие коммуникативных навыков"		
25	Я среди людей. Мои поступки.	1
26	Учимся общаться. Секреты общения	1
27	Культура и правила общения.	1
28	Как и почему начинаются ссоры.	1
Раздел 2 ."Развитие навыков сотрудничества"		
29	Что такое «дружба». Умею ли я дружить?	1
30	Мой класс	1
31	Итоговая диагностика познавательных процессов и учебной мотивации в конце учебного года	1
32	Итоговая диагностика личностных особенностей и	1

	эмоционально-волевой сферы	
--	----------------------------	--

### 3 класс

№	Тема	Количество часов
<b>Модуль «Развитие саморегуляции познавательной деятельности и поведения»</b>		
<b>Раздел 1. Развитие регуляции познавательных процессов</b>		
1	Стартовая диагностика	1
2	Стартовая диагностика	1
3	Найди отличия	1
4	Шифровка	1
5	Что изменилось?	1
6	Сочиняем сказку	1
7	Спрятанные изображения	1
8	Перепутанные линии	1
9	Слова - невидимки	1
<b>Раздел 2. Развитие саморегуляции эмоциональных и функциональных состояний</b>		
10	Что такое эмоция?	1
11	Приятные и неприятные эмоции	1
12	Как эмоции влияют на поведение	1
13	Когда страх помогает, а когда мешает?	1
14	Влияние злости на поведение. Основы управления злостью	1
15	Почему и как мы радуемся	1
16	Почему и как мы грустим	1
17	Эмоциональный портрет. Эмоции в теле	1
18	Как я чувствую то, что чувствует другой	1
19	Лепим настроение	1
<b>Модуль «Формирование личностного самоопределения»</b>		
<b>Раздел 1. «Развитие личностного самоопределения»</b>		
20	На кого я хочу быть похож?	1
21	Мои сильные и слабые стороны	1
22	Мои достижения и планы	1
<b>Раздел 2. «Развитие профессионального самоопределения»</b>		
23	Профессия и хобби	1
24	Как понять, кем хочешь стать?	1
25	Формирование представлений о профессиональной деятельности.	1
<b>Модуль «Развитие коммуникативной деятельности»</b>		
<b>Раздел 1. "Развитие коммуникативных навыков"</b>		
26	Секреты общения	
27	Что, если ты не похож на меня?	
28	Как решать конфликты	1
29	Как понять другого	1
30	Сложные ситуации в общении и способы их разрешения	
<b>Раздел 2. "Развитие навыков сотрудничества"</b>		
31	Как поддержать другого, если его обижают?	1
32	Эмпатия, сочувствие и сопереживание	1
33	Итоговая диагностика	1
34	Итоговая диагностика	1

**4 класс**

№	Тема	Количество часов
<b>Модуль «Развитие саморегуляции познавательной деятельности и поведения»</b>		
<b>Раздел 1. Развитие регуляции познавательных процессов</b>		
1	Первичная диагностика	1
2	Первичная диагностика	1
3	Развитие концентрации внимания и двигательного контроля.	1
4	Развитие внимания.	1
5	Коррекция и развитие кратковременной памяти.	1
6	Развитие памяти.	1
7	Коррекция и развитие мышления.	1
<b>Раздел 2. Развитие саморегуляции эмоциональных и функциональных состояний</b>		
8	Формирование позитивного отношения к учебной деятельности, к школе.	1
9	Снятие эмоционального напряжения.	1
10	Профилактика неблагоприятных эмоциональных состояний (страх, гнев и др.).	1
11	Развитие умения передавать свои ощущения в словесной форме.	1
12	Формирование представлений о положительных и отрицательных эмоциях. Развитие мимики и пантомимики, умение отражать и угадывать настроение.	1
13	Формирование и развитие умения выражать свое эмоциональное состояние.	1
14	Снятие эмоционального напряжения. Обучение способам поднятия настроения.	1
15	Развитие эмоций и чувств.	1
16	Коррекция агрессивного поведения. Обучение приемам конструктивного выражения отрицательных эмоций.	1
<b>Модуль «Формирование личностного самоопределения»</b>		
<b>Раздел 1. «Развитие личностного самоопределения»</b>		
17	Восприятие и проявление представлений о себе. Развитие навыков анализа своего поведения, рефлексии.	1
18	Развитие воображения.	1
19	Формирование эмоциональной комфортности и спокойствия у ребенка.	1
20	Развитие эмпатийных качеств личности.	1
21	Формирование адекватной самооценки у ребенка.	1
<b>Раздел 2. «Развитие профессионального самоопределения»</b>		
22	Упражнение «Я в будущем».	1
23	Упражнение «Хочу, могу, надо».	1
24	Формирование у ребёнка представлений о профессиональной деятельности.	1
<b>Модуль «Развитие коммуникативной деятельности»</b>		
<b>Раздел 1. "Развитие коммуникативных навыков"</b>		
25	Устранение барьеров общения.	1
26	Преодоление застенчивости. Снятие	1

	эмоционального напряжения.	
27	Конфликты и способы их решения	1
28	Анализ межличностных контактов и связей. Выявление значимых людей в окружении ребенка.	1
29	Развитие положительного отношения к близким и окружающим.	1
<b>Раздел 2 . "Развитие навыков сотрудничества"</b>		
30	Развитие навыков конструктивного взаимодействия в группе.	1
31	Развитие навыка невербальной коммуникации.	1
32	Закрепление коммуникативных навыков и положительных моделей поведения.	1
33	Итоговая психодиагностика	1
34	Итоговая психодиагностика	1

### **ПЛАНИРУЕМЫЕ РЕЗУЛЬТАТЫ ОСВОЕНИЯ ПКРЗ**

1. Преодоление проблем адаптации;
2. Развитие познавательных процессов (памяти, внимания, мышления, воображения);
3. Развитие коммуникативных навыков, обогащение словарного запаса;
4. Развитие воображения и творческого мышления;
5. Формирование позитивной «Я-концепции»;
6. Снижение личностной и школьной тревожности;
7. Формирование адекватной самооценки;
8. Повышение учебной мотивации;
9. Формирование саморегуляции.

### **Программа коррекционного курса «Логопедические занятия»**

#### **Пояснительная записка**

Особенности обучающихся с тяжелыми нарушениями речи - это обучающие с общим недоразвитием речи, дизартрией, ринолалией, заиканием, имеющие общее недоразвитие речи и нарушения чтения и письма, препятствующие обучению в общеобразовательных учреждениях. Это обуславливает дополнительные коррекционные задачи занятия, направленные на развитие мыслительной и речевой деятельности, на повышение речевой активности детей, на создание условий для осмысления выполняемой учебной работы.

#### **Общая характеристика коррекционного курса**

Программа коррекционно-развивающих курсов (далее ПКРЗ) "Логопедические занятия" направлена на формирование речевой компетенции обучающихся с ТНР, развитие и совершенствование навыков речевого общения, обогащение лексического запаса и языковых средств общения, преодоление и/или ослабление нарушений чтения и письма, формирование мотивации к самоконтролю собственной речи.

#### **Цели и задачи изучения ПКРЗ**

**Цель ПКРЗ** - диагностика, коррекция и развитие всех сторон речи (фонетико-фонематической, лексико-грамматической, синтаксической), связной речи.

1. Диагностика и коррекция звукопроизношения (постановка, автоматизация и дифференциация звуков речи);
2. Диагностика и коррекция лексической стороны речи (обогащение словаря, его расширение и уточнение);
3. Диагностика и коррекция грамматического строя речи (синтаксической структуры речевых высказываний, словоизменения и словообразования);
4. Коррекция диалогической и формирование монологической форм речи, развитие коммуникативной функции речи (развитие навыков диалогической и монологической

речи, формирование связной речи, повышение речевой мотивации, обогащение речевого опыта);

5. Коррекция нарушений чтения и письма;

6. Расширение представлений об окружающей действительности;

7. Развитие познавательной сферы (мышления, памяти, внимания и других познавательных процессов).

### **Задачи ПКРЗ:**

#### **Место ПКРЗ в учебном плане**

ПКРЗ входит в программу коррекционно-развивающей работы АООП НОО (вариант 5.2)

Одним из условий успешной образовательно-коррекционной работы с обучающимися, имеющими тяжелые нарушения речи, является создание благоприятной речевой среды, что обеспечивается организацией и соблюдением единого речевого режима. Это предполагает создание индивидуализированной коррекционно-развивающей коммуникативно ориентированной среды в стенах образовательного учреждения и, по возможности, вне его.

Речевой режим обеспечивается:

образцовой речью окружающих (педагогических работников, администрации, сотрудников образовательной организации);

созданием условий для речевого общения обучающихся с окружающими, целенаправленной организацией коммуникативных ситуаций;

стимуляцией речевой активности обучающихся и активизацией их речевых возможностей;

координацией речезыкового материала, отрабатываемого в учебной и внеучебной работе (словарь, грамматические конструкции, модели текстов), в том числе при проведении режимных и организационных моментов;

соблюдением единой системы требований к речи и речевому поведению обучающихся, постоянным доброжелательным и тактичным вниманием к качеству речи.

Индивидуализация речевого режима предполагает:

осведомленность педагогических работников о речевых возможностях обучающегося, их готовность к оказанию необходимой помощи (дать необходимый речевой образец, подсказать необходимые речевые действия);

индивидуализацию выполняемых обучающимся вербализованных заданий в соответствии со структурой нарушения речи, степенью его проявления, а также изученным программным материалом;

проведение специальной работы при подготовке к устным публичным выступлениям, включающей отработку текстов в смысловом и произносительном планах, а также формирование мотивации к публичной речи с учетом личностных особенностей обучающегося.

#### **Основные содержательные линии ПКРЗ**

В соответствии с целями и задачами ПКРЗ "Индивидуальные логопедические занятия" выделяются следующие модули и разделы программы:

Модуль «Совершенствование фонетико-фонематической стороны речи. Фонетика, орфоэпия, графика»;

Модуль «Обогащение и активизация словарного запаса. Формирование навыков словообразования. Морфемика»;

Модуль «Коррекция и развитие лексико-грамматической стороны речи.

Морфология»;

Модуль «Коррекция и развитие связной речи. Коммуникация (говорение, аудирование, чтение, письмо)».

#### **Содержание ПКРЗ 1 класс**

*Модуль 1. «Совершенствование фонетико-фонематической стороны речи.*

*Фонетика, орфоэпия, графика*). Звуки и буквы. Различение звуков в речи и букв на письме (по фонетическому сходству). Различение букв (по оптическому и кинетическому сходству). Слоγοобразующая роль гласных. Ударение. Смыслоразличительная и форморазличительная роль ударения. Практикум по развитию произношения и навыков чтения.

*Модуль 2. «Обогащение и активизация словарного запаса. Формирование навыков словообразования. Морфемика*). Словообразование существительных при помощи суффиксов. Словообразование прилагательных при помощи суффиксов. Словообразование глаголов при помощи приставок: без-бес, пре-при. Словообразование глаголов с помощью приставок и суффиксов. Окончание.

*Модуль 3. «Коррекция и развитие лексико-грамматической стороны речи. Морфология*). Словосочетание и предложение. Согласование слов. Связь слов в словосочетании и в предложении. Различение глаголов совершенного и несовершенного вида. Практическое использование глаголов в устной и письменной речи. Словоизменение глаголов. Однозначные и многозначные слова. Дифференциация существительных в различных падежных формах.

*Модуль 4. «Коррекция и развитие связной речи. Коммуникация (говорение, аудирование, чтение, письмо)»*

Составление связного высказывания (по сюжетным картинкам, по ключевым словам). Пересказ повествовательного текста. Диалог на заданную тему (в рамках изученного материала и на основе полученных знаний, объемом не менее 2 реплик). Работа с письменным текстом.

## **2 класс**

*Модуль «Совершенствование фонетико-фонематической стороны речи. Фонетика, орфоэпия, графика*). Звуки и буквы. Различение звуков в речи и букв на письме (по фонетическому сходству). Различение букв (по оптическому и кинетическому сходству). Слоγοобразующая роль гласных. Типы слогов. Ударение. Смыслоразличительная и форморазличительная роль ударения. Практикум по развитию произношения и навыков чтения.

*Модуль «Обогащение и активизация словарного запаса. Формирование навыков словообразования. Морфемика*). Слово как объединение морфем, стоящих в определённом порядке и имеющих значение. Наблюдения за строением слова на наглядно-образных моделях. Первоначальное знакомство с составом слова ( корень, приставка, суффикс, окончание). Корень, общее понятие о корне слова. Однокоренные слова, овладение понятием «родственные (однокоренные) слова». Выделение корней в однокоренных (родственных) словах. Приставка. Представление о значении приставок. Значение, которое приставка придаёт слову. Образование однокоренных слов с помощью приставок. Правописание разделительного твёрдого знака. Суффикс. Представление о значении суффиксов. Роль суффикса в слове. Образование однокоренных слов с помощью суффиксов. Окончание, его основная функция и отличие от других частей слова. Роль окончаний для связи слов в словосочетании (для связи слов в предложении).

*Модуль «Коррекция и развитие лексико-грамматической стороны речи. Морфология*). Части речи. Общее представление о частях речи. Части речи как группы слов, отвечающих на один и тот же вопрос и объединённых общим значением (предмета, признака предмета, действия). Классификация слов по частям речи. Знание средств их выделения (вопросы и общее значение). Деление частей речи на самостоятельные и служебные. Создание представления о грамматическом значении (без введения термина) как о значении, свойственным целым группам слов. Имя существительное. Значение и употребление в речи. Различение имен существительных, отвечающих на вопросы «кто?» и «что?» Имена существительные одушевлённые и неодушевлённые. Имена существительные собственные и нарицательные. Умение опознавать имена собственные. Изменение имён существительных по числам. Варианты окончаний имён

существительных во множественном числе. Глагол как часть речи. Значение и употребление в речи. Основные признаки. Классификация глаголов по вопросам. Изменение глаголов по числам и временам. Имя прилагательное как часть речи. Значение и употребление в речи. Основные признаки. Дифференциация и группировка слов по вопросам. Роль имён прилагательных в речи. Изменение имён прилагательных по числам. Предлог, его роль в речи. Правописание предлогов со словами, различие написания приставок и предлогов. Различение предложения, словосочетания и слова (осознание их сходства и различия.) Выделение признаков предложения. Предложение. Понятие о смысловой и интонационной законченности предложения.

*Модуль «Коррекция и развитие связной речи. Коммуникация (говорение, аудирование, чтение, письмо)».* Текст. Признаки текста. Смысловое единство предложений в тексте. Последовательность предложений в тексте. Определение текста. Типы текстов: описание, повествование, рассуждение, их особенности. Последовательность частей текста (абзацев). План текста. Работа с деформированным текстом. Составление связного описательного рассказа на заданную тему (по предварительно составленному плану, сюжетной картинке). Пересказ повествовательного текста. Знакомство с жанрами письма. Письмо как вид текста, требования к его написанию. Знакомство с основными видами изложения.

### **3 класс**

*Модуль 1. «Совершенствование фонетико-фонематической стороны речи. Фонетика, орфоэпия, графика».* Звуки и буквы. Различение звуков в речи и букв на письме (по фонетическому сходству). Различение букв (по оптическому и кинетическому сходству). Слогообразующая роль гласных. Ударение. Смыслоразличительная и форморазличительная роль ударения. Практикум по развитию произношения и навыков чтения.

*Модуль 2. «Обогащение и активизация словарного запаса. Формирование навыков словообразования. Морфемика».* Словообразование существительных при помощи суффиксов. Словообразование прилагательных при помощи суффиксов. Словообразование глаголов при помощи приставок: без-бес, пре-при. Словообразование глаголов с помощью приставок и суффиксов. Окончание.

*Модуль 3. «Коррекция и развитие лексико-грамматической стороны речи. Морфология».* Словосочетание и предложение. Согласование слов. Связь слов в словосочетании и в предложении. Различение глаголов совершенного и несовершенного вида. Практическое использование глаголов в устной и письменной речи. Словоизменение глаголов. Однозначные и многозначные слова. Дифференциация существительных в различных падежных формах.

*Модуль 4. «Коррекция и развитие связной речи. Коммуникация (говорение, аудирование, чтение, письмо)».* Составление связного высказывания (по сюжетным картинкам, по ключевым словам). Пересказ повествовательного текста. Диалог на заданную тему (в рамках изученного материала и на основе полученных знаний, объемом не менее 2 реплик). Работа с письменным текстом.

### **4 класс**

*Модуль 1. «Совершенствование фонетико-фонематической стороны речи.*

*Фонетика, орфоэпия, графика».* Гласные звуки: уточнение артикуляции гласных звуков; слогообразующая роль гласного звука. Согласные звуки: твердые и мягкие согласные: 1) обозначение мягкости согласных буквами я,е,ё,ю,ь; 2) разделительный а; • звонкие и глухие согласные: 1) парные звонкие и глухие согласные (в-ф,б-п,д-т,г-к,з-с);

*Модуль 2. "Обогащение и активизация словарного запаса. Формирование навыков словообразования. Морфемика".* Выделение однокоренных слов; образование однокоренных слов префиксальным, суффиксальным способом и изменением флексий; различение приставок и предлогов.

*Модуль 3. "Коррекция и развитие лексико-грамматической стороны речи.*

*Морфология*";

*Модуль 4. "Коррекция и развитие связной речи. Коммуникация (говорение, аудирование, чтение, письмо)".* Практические упражнения в распространении предложений (согласование слов в предложении в роде, числе, падеже). Составление связного высказывания. Работа с письменным текстом.

## ТЕМАТИЧЕСКОЕ ПЛАНИРОВАНИЕ

### **Планируемые результаты освоения ПКРЗ**

В процессе освоения коррекционного курса обучающийся научится и будет (сможет):

*По модулю «Совершенствование фонетико-фонематической стороны речи.*

*Фонетика, орфоэпия, графика»:*

- правильно говорить и писать без специфических ошибок, исключая замены звуков в речи и букв на письме по фонематическому сходству, нарушения звуко-слоговой структуры или минимизируя их;

- применять знания по фонетике и графике, орфоэпии в практике произношения и правописания слов;

- различать звук как единицу языка, иметь представление о соотношении звуков и букв, системе звуков, в том числе гласных и согласных звуков, иметь навык постановки ударения в словах, давать характеристику звука;

- ориентироваться в понятиях звук, буква, слог, гласные, йотированные гласные, согласные, ударение, ударные, безударные, глухие, звонкие, непроизносимые, фонема, фонетический разбор;

- дифференцировать на слух звонкие и глухие, твердые и мягкие согласные, аффрикаты и их компоненты, определять позиционные чередования звуков;

- дифференцировать при письме сходные по оптическому, кинестетическому принципу буквы, фонетическому принципу звуки;

- производить фонетический разбор слова, соотносить звуковой облик слова с его графическим изображением;

- соблюдать на письме орфографические правила, основанные на фонетическом принципе;

- выразительно читать с соблюдением орфоэпических норм, исключая или минимизируя специфические ошибки (перестановки, пропуски, замены, антиципации).

*По модулю «Обогащение и активизация словарного запаса, формирование навыков словообразования. Морфемика»:*

- правильно произносить и писать слова без специфических ошибок словообразования или минимизируя их;

- ориентироваться в понятиях части слова, основа, корень, приставка, суффикс, окончание, постфикс;

- выделять морфемы на основе словообразовательного анализа слова;

- образовывать новые слова с помощью типичных для изученных частей речи суффиксов, с помощью приставок, приставок и суффиксов;

- образовывать сложные слова путем сложения основ;

- производить словообразовательный разбор с целью определения способа образования слова;

- правильно образовывать, употреблять формы слова разных частей речи;

- соблюдать на письме орфографические правила: правописание приставок по типу пре-, при-, приставок на з (с);

- правописание корней с безударными проверяемыми, непроверяемыми, чередующимися гласными, непроизносимыми согласными; ё – о после шипящих в корне слова; правописание суффиксов -чик- (-щик-); - ек- (-ик-) и др. (в рамках изученного по годам обучения); правописания глаголов (корней с чередованием е /и; использование ь как



показателя грамматической формы в инфинитиве, в форме 2-го лица единственного числа после шипящих; -тся и -ться в глаголах; суффиксов -ова-/-ева-, -ыва-/-ива-; личных окончаний глагола (в рамках изученного по годам обучения).

*По модулю «Коррекция и развитие лексико-грамматической стороны речи.*

*Морфология»:*

- правильно произносить и писать словосочетания и предложения без специфических ошибок словоизменения или минимизируя их;

- ориентироваться в понятиях части речи, имя существительное, имя прилагательное, глагол, наречие, местоимение, предлог, союз, междометие, причастие, деепричастие, числительное;

- различать и определять с опорой на схему различные морфологические признаки частей речи;

- подбирать синонимы и антонимы;

- различать фразеологизмы и свободные словосочетания;

- различать тематические группы слов: родовые и видовые понятия;

- употреблять слова в соответствии с их лексическим значением;

- понимать лексическое значение незнакомого слова исходя из контекста (предложение, текст);

- составлять словосочетания, правильно согласовывать слова и употреблять предложно-падежные конструкции;

- выделять словосочетания в предложении, определять тип связи, главное и зависимое слово;

- определять вид предложения по цели высказывания, интонации, наличию или отсутствию второстепенных членов, количеству грамматических основ;

- составлять простые и сложные предложения с однородными членами;

- применять знания по синтаксису и пунктуации (постановка знаков препинания в предложениях с косвенной речью, с прямой речью, при цитировании), уметь находить в предложениях смысловые отрезки, которые необходимо выделить знаками препинания, обосновывать выбор знаков препинания и расставлять их в соответствии с изученными пунктуационными правилами.

*По модулю «Коррекция и развитие связной речи. Коммуникация (говорение, аудирование, чтение, письмо)»*

- уметь формулировать собственное связное высказывание с соблюдением изученных правил и норм современного русского литературного языка;

- излагать основное содержание прослушанного текста, с использованием приемов сжатия, разделив его на абзацы и передав все значимые микротемы;

- связно и последовательно, грамматически и фонетически правильно излагать свои мысли, составлять связный рассказ и пересказ на заданную тему;

- соблюдать смысловую цельность, речевую связность и последовательность изложения;

- определять тему и основную мысль текста;

- понимать основное содержание, смысл текста;

- составлять простой/сложный план текста;

- использовать в собственной письменной речи изученные особенности частей речи;

- аргументировать собственную позицию, доказывать её, используя различные языковые средства и приемы;

- участвовать в беседе, создавать устные монологические и диалогические высказывания, характеризующиеся широким спектром лексических средств, точностью словаря;

- извлекать нужную информацию, анализировать и систематизировать речевой материал;

- создавать и редактировать тексты, находить и исправлять ошибки;

- соблюдать в устной речи и на письме изученные правила речевого этикета;
- выразительно читать стихотворные и прозаические тексты с соблюдением всех пройденных орфоэпических норм, с соблюдением интонации и пунктуационного оформления текста.

### Тематическое планирование

#### 1 класс

№	Тема	Количество часов
Модуль 1. «Совершенствование фонетико-фонематической стороны речи. Фонетика, орфоэпия, графика»		
1-2	Диагностика	14
3	Звуки и буквы. Отличия.	2
4	Различение букв по оптическому и кинетическому сходству	2
5	Слог. Ударение	2
6	Слог. Ударение.	2
7	Дифференциация «слог» и «слово».	2
8	Фонетический разбор слова.	2
9	Звукобуквенный анализ слов.	2
Модуль 2. «Обогащение и активизация словарного запаса. Формирование навыков словообразования. Морфемика.		
10	Части слов: корень, суффикс, приставка, окончание.	2
11	Морфологический состав слов	2
12	Словообразование прилагательных при помощи суффиксов	2
13	Словообразование глаголов при помощи приставок без-бес, пре- при	2
14	Разбор слова по составу.	2
15	Окончание.	2
Модуль 3. «Коррекция и развитие лексико-грамматической стороны речи. Морфология»		
16	Словосочетание и предложение. Функции.	2
17	Существительные в предложениях.	2
18	Прилагательные в предложениях.	2
19	Глаголы в предложениях.	2
20	Однозначные и многозначные слова.	2
21	Раздельное написание предлогов со словами.	2
22	Дифференциация разделительного Ъ и Ь знаков.	2
23	Составление предложений с союзами.	2
24	Предлоги	2
25	Составление схем предложений	2
Модуль 4. «Коррекция и развитие связной речи. Коммуникация (говорение, аудирование, чтение, письмо)»		
26	Текст. Основная мысль текста.	2
27	Обозначение границ предложений.	2
28	План текста.	2
29	Знаки препинания.	2
30	Составление связного рассказа по ключевым словам	2
31	Грамматическое оформление предложений.	2
32- 33	Логопедическое обследование	14

#### 2 класс

№	Тема	Количество часов
---	------	------------------

Модуль 1. «Совершенствование фонетико-фонематической стороны речи. Фонетика, орфоэпия, графика»		
1	Диагностика	7
2	Диагностика	7
3	Фонемы и буквы	1
4	Простые и сложные формы звукового анализа	1
5	Твердые и мягкие согласные	1
6	Звонкие и глухие согласные	1
7	Слоговой анализ и синтез	1
8	Свистящие и шипящие	1
9	Ударение в слове	1
10	Контрольно-тренировочные упражнения	1
Модуль 2. "Обогащение и активизация словарного запаса. Формирование навыков словообразования. Морфемика"		
11	Состав слова	1
12	Состав слова	1
13	Однозначные и многозначные слова	1
14	Прямое и переносное значение слова	1
15	Омонимы	1
16	Синонимы	1
17	Антонимы	1
18	Контрольно-тренировочные упражнения	1
Модуль 3. "Коррекция и развитие лексико-грамматической стороны речи. Морфология"		
19	Словоизменение. Род и число имени существительного	1
20	Изменение имени существительного по падежам	1
21	Имя прилагательное	1
22	Имя прилагательное	1
23	Изменение глагола по числам	1
24	Изменение глагола по временам	1
25	Контрольно-тренировочные упражнения	1
Модуль 4. "Коррекция и развитие связной речи. Коммуникация (говорение, аудирование, чтение, письмо)"		
26	Словосочетание	1
27	Предложение	1
28	Составление предложений	1
29	Части речи	1
30	Члены предложения	1
31	Составление рассказа	1
32	Пересказ текста	1
33	Диагностика	7
34	Диагностика	7

### 3 класс

№	Тема	Количество часов
Модуль 1. «Совершенствование фонетико-фонематической стороны речи. Фонетика, орфоэпия, графика»		
1-2	Диагностика	14
3	Звуки и буквы. Отличия.	2
4	Различение букв по оптическому и кинетическому сходству	2

5	Ударение	2
6	Смыслоразличительная роль ударения	2
7	Слогообразующая роль гласных	2
8	Фонетический разбор слова	2
9	Звукобуквенный анализ слов	2
Модуль 2. «Обогащение и активизация словарного запаса. Формирование навыков словообразования. Морфемика»		
10	Части слов: корень, суффикс, приставка, окончание	2
11	Морфологический состав слов	2
12	Словообразование прилагательных при помощи суффиксов	2
13	Словообразование глаголов при помощи приставок без-бес, пре-при	2
14	Разбор слова по составу	2
15	Окончание.	2
Модуль 3. «Коррекция и развитие лексико-грамматической стороны речи. Морфология»		
16	Словосочетание и предложение. Функции.	2
17	Согласование слов	2
18	Различение глаголов совершенного и несовершенного вида	2
19	Глагол – как часть речи. Изменение глаголов по времени.	2
20	Однозначные и многозначные слова	2
21	Предлог. Раздельное написание предлогов со словами	2
22	Дифференциация разделительного Ъ и Ь знаков	2
23	Составление предложений с союзами	2
24	Значение слова. Изменение слов по числам	2
25	Изменение слов по родам	2
Модуль 4. «Коррекция и развитие связной речи. Коммуникация (говорение, аудирование, чтение, письмо)»		
26	Текст. Основная мысль текста	2
27	Обозначение границ предложений на письме	2
28	План текста	2
29	Текст. Абзацы в тексте.	2
30	Составление связного рассказа по ключевым словам	2
31	Грамматическое оформление предложений.	2
32	Работа с деформированным текстом	2
33- 34	Диагностика	14

#### 4 класс

№	Тема	Количество часов
Модуль 1. «Совершенствование фонетико-фонематической стороны речи. Фонетика, орфоэпия, графика»		
1	Диагностика	14
2	Звуки речи. Буквы.	1
3	Гласные и согласные звуки.	1
4	Звонкие и глухие согласные.	1
5	Твердые и мягкие согласные	1
Модуль 2. «Обогащение и активизация словарного запаса. Формирование навыков словообразования. Морфемика»		
6	Выделение однокоренных слов.	1
7	Образование однокоренных слов.	1
8	Различение приставок и предлогов.	1
Модуль 3. «Коррекция и развитие лексико-грамматической стороны речи. Морфология»		

9	Части речи.	1
10	Имя существительное.	5
11	Имя прилагательное.	5
12	Глагол.	5
13	Диагностика	2
Модуль 4. «Коррекция и развитие связной речи. Коммуникация (говорение, аудирование, чтение, письмо)»		
14	Пересказ.	1
15	Распространении предложений.	1
16	Текст.	1
17	Повторение.	2
18	Диагностика	14

### **Программы курсов коррекционно-развивающей области**

Реализация специальных задач по коррекции недостатков развития обучающихся и компенсации их нарушенных функций в процессе обучения проводится в сочетании со специальными коррекционными занятиями.

Сочетание этих занятий с обучением создает оптимальные условия для всестороннего развития обучающихся с ОВЗ, обеспечивая при этом возможность эффективного усвоения программного материала.

Коррекционные курсы дополняют и расширяют возможности обучающихся с ОВЗ в успешности овладения знаниями и умениями программного материала.

Все общеобразовательные и коррекционные курсы подкрепляют и дополняют друг друга и направлены на комплексный учебно-воспитательный процесс.

Содержание коррекционно-развивающей области представлено следующими обязательными коррекционными курсами:

- «Логопедическая ритмика»;
- «Развитие речи»;
- «Произношение».

### **Коррекционный курс «Логопедическая ритмика»**

#### **Пояснительная записка**

Рабочая программа курса внеурочной деятельности «Логопедическая ритмика» (далее

– рабочая программа) разработана на 4 года для обучающихся 1-4 класса.

Рабочая программа адаптирована для обучающихся с тяжелыми нарушениями речи (вариант 5.2) и реализуется в рамках другие направления внеурочной деятельности Плана внеурочной деятельности адаптированной основной общеобразовательной программы начального общего образования обучающихся с тяжелыми нарушениями речи (вариант 5.2).

В соответствии с Планом внеурочной деятельности адаптированной основной общеобразовательной программы начального общего образования обучающихся с тяжелыми нарушениями речи (вариант 5.2) рабочая программа рассчитана на 4 года на 1 час в неделю, 34 часа в год.

Рабочая программа предусматриваем реализацию коррекционно-развивающей работы, направленной на коррекцию дефекта речевого развития обучающихся.

Одним из условий успешной образовательной-коррекционной работы с обучающимися, имеющими тяжелые нарушения речи, является создание благоприятной речевой среды, что обеспечивается организацией и соблюдением единого речевого режима. Это предполагает создание индивидуализированной коррекционно-развивающей коммуникативно ориентированной среды в стенах образовательного учреждения и, по возможности, вне его.

Речевой режим обеспечивается:

образцовой речью окружающих (педагогических работников, администрации, сотрудников образовательной организации);

созданием условий для речевого общения обучающихся с окружающими, целенаправленной организацией коммуникативных ситуаций;

стимуляцией речевой активности обучающихся и активизацией их речевых возможностей;

координацией речезыкового материала, обрабатываемого в учебной и внеучебной работе (словарь, грамматические конструкции, модели текстов), в том числе при проведении режимных и организационных моментов;

соблюдением единой системы требований к речи и речевому поведению обучающихся, постоянным доброжелательным и тактичным вниманием к качеству речи.

Индивидуализация речевого режима предполагает:

осведомленность педагогических работников о речевых возможностях обучающегося, их готовность к оказанию необходимой помощи (дать необходимый речевой образец, подсказать необходимые речевые действия);

индивидуализацию выполняемых обучающимся вербализованных заданий в соответствии со структурой нарушения речи, степенью его проявления, а также изученным программным материалом;

проведение специальной работы при подготовке к устным публичным выступлениям, включающей отработку текстов в смысловом и произносительном планах, а также формирование мотивации к публичной речи с учетом личностных особенностей обучающегося.

### **Коррекционно-развивающая направленность**

В 3 классе учатся дети с общим недоразвитием речи. У обучающихся нарушены не только фонетико-фонематические, лексико-грамматические компоненты речи, но и наблюдается бедность словаря, недостаточность представлений об окружающем мире. У детей недостаточная сформированность навыков произвольного общения, самостоятельной деятельности, высших психических функций (памяти, внимания, мышления), которые влияют на ход коррекционной работы. Учитывая эти обстоятельства при планировании занятий, был дополнен материал, который поможет решить большинство проблем.

В классе есть обучающиеся, страдающие дизартрией, они имеют недостатки в звукопроизносительной и просодической сторонах речи, у них наблюдаются проблемы в развитии общей и мелкой моторики, нарушениях эмоционально-волевой сферы, несформированности пространственно-временных представлений. Учитывая всю сложность работы с детьми у которых тяжелые нарушения речи (ТНР) очень важно суметь учесть индивидуальные особенности детей.

Общей проблемой обучающихся, страдающих ТНР, остается общение со сверстниками. Обучающиеся испытывают трудности в публичных выступлениях, во взаимодействии при совместных играх.

### **Планируемые результаты**

#### **Личностные:**

- 1) формирование основ российской гражданской идентичности, чувства гордости за свою Родину, российский народ и историю России, осознание своей этнической и национальной принадлежности; формирование ценностей многонационального российского общества; становление гуманистических и демократических ценностных ориентаций;
- 2) формирование целостного, социально ориентированного взгляда на мир в его органичном единстве и разнообразии природы, народов, культур и религий;
- 3) формирование уважительного отношения к иному мнению, истории и культуре других народов;

- 4) овладение начальными навыками адаптации в динамично изменяющемся и развивающемся мире;
- 5) принятие и освоение социальной роли обучающегося, развитие мотивов учебной деятельности и формирование личностного смысла учения;
- 6) развитие самостоятельности и личной ответственности за свои поступки, в том числе в информационной деятельности, на основе представлений о нравственных нормах, социальной справедливости и свободе;
- 7) формирование эстетических потребностей, ценностей и чувств;
- 8) развитие этических чувств, доброжелательности и эмоционально-нравственной отзывчивости, понимания и сопереживания чувствам других людей;
- 9) развитие навыков сотрудничества со взрослыми и сверстниками в разных социальных ситуациях, умения помогать другим в бытовых ситуациях, любви к труду;
- 10) формирование установки на безопасный, здоровый образ жизни, наличие мотивации к творческому труду, работе на результат, бережному отношению к материальным и духовным ценностям.

**Метапредметные:**

- 1) овладение способностью принимать и сохранять цели и задачи учебной деятельности, поиска средств ее осуществления;
- 2) освоение способов решения проблем творческого и поискового характера;
- 3) формирование умения планировать, контролировать и оценивать учебные действия в соответствии с поставленной задачей и условиями ее реализации; определять наиболее эффективные способы достижения результата;
- 4) формирование умения понимать причины успеха (неуспеха) учебной деятельности и способности конструктивно действовать даже в ситуациях неуспеха;
- 5) освоение начальных форм познавательной и личностной рефлексии;
- 6) использование знаково-символических средств представления информации для создания моделей изучаемых объектов и процессов, схем решения учебных и практических задач;
- 7) активное использование речевых средств и средств информационных и коммуникационных технологий для решения коммуникативных и познавательных задач;
- 8) использование различных способов поиска (в справочных источниках и открытом учебном информационном пространстве сети Интернет), сбора, обработки, анализа, организации, передачи и интерпретации информации в соответствии с коммуникативными и познавательными задачами и технологиями учебного предмета; в том числе умение вводить текст с помощью клавиатуры, фиксировать (записывать) в цифровой форме измеряемые величины и анализировать изображения, звуки, готовить свое выступление и выступать с аудио-, видео- и графическим сопровождением; соблюдать нормы информационной избирательности, этики и этикета;
- 9) овладение навыками смыслового чтения текстов различных стилей и жанров в соответствии с целями и задачами; осознанно строить речевое высказывание в соответствии с задачами коммуникации и составлять тексты в устной и письменной формах;
- 10) овладение логическими действиями сравнения, анализа, синтеза, обобщения, классификации по родовидовым признакам, установления аналогий и причинно-следственных связей, построения рассуждений, отнесения к известным понятиям;
- 11) готовность слушать собеседника и вести диалог; готовность признавать возможность существования различных точек зрения и права каждого иметь свою; излагать свое мнение и аргументировать свою точку зрения и оценку событий;
- 12) определение общей цели и путей ее достижения; умение договариваться о распределении функций и ролей в совместной деятельности; осуществлять взаимный контроль в совместной деятельности, адекватно оценивать собственное поведение и поведение окружающих;
- 13) готовность конструктивно разрешать конфликты посредством учета интересов сторон

и сотрудничества;

14) овладение начальными сведениями о сущности и особенностях объектов, процессов и явлений действительности (природных, социальных, культурных, технических и других) в соответствии с содержанием конкретного учебного предмета;

15) овладение базовыми предметными и межпредметными понятиями, отражающими существенные связи и отношения между объектами и процессами;

16) умение работать в материальной и информационной среде начального общего образования (в том числе с учебными моделями) в соответствии с содержанием конкретного учебного предмета.

### Содержание курса внеурочной деятельности

#### 1 класс

Программа включает следующие разделы:

*Двигательно-речевые навыки (18 ч)*

Гласные звуки. Согласные звуки. Согласованность движения с музыкой в разном темпе (хлопки, ходьба, бег, подскоки, движения рук). Осень. До свидания, птицы! Дары осени. В гостях у животных. Дикие птицы. Насекомые. Транспорт. Виды. Речедвигательные упражнения по сказке «Колобок». Сказка "Лиса и журавль". Просодическое оформление речи: мелодика, темп, ритм, акцент (логическое ударение), паузация. Сказка «Петушок-золотой гребешок». Воспроизведение ряда последовательных движений с речью. Сказка «Кошкин дом». Чистоговорки. Весёлые нотки.

*Времена года (14 ч)*

Зимние забавы. Путешествие в зимний лес. Весна. Перелётные птицы весной. Мы отправляемся в полёт. Дни недели. Лето. Урожай. Сказка «Репка». Урожай. Сказка «Колосок». Овощи. Фрукты.

#### 2 класс

Программа включает следующие разделы:

*«Диагностика». (3 ч.)*

*«Наша школа». (4 ч.)* Передача темпа музыки движениями, хлопками. Передача темпа музыки движениями, хлопками. Передача темпа музыки движениями, музыкальным сопровождением. Ходьба под музыку с изменением темпа движения (медленный, быстрый, умеренный). Согласованность движения с музыкой в разном темпе. Знакомство с предметом Логоритмика. Правила поведения во время урока. Имя и отчество учителя. Имена товарищей по классу. Название личных учебных вещей. Личные учебные вещи, учебные принадлежности. Имя и отчество учителя. Основные формы обращения (приветствие, просьба, прощение, извинение и др.). Обобщение знаний по теме: «Наша школа, наш класс».

*«Осень». (3 ч.)* Передача темпа музыки движениями, музыкальным сопровождением. Ходьба под музыку с изменением темпа движения (медленный, быстрый, умеренный). Переход от темпа к темпу. Осенние изменения в живой и неживой природе. Домашние животные и их детеныши Названия и различение действий, совершаемых домашними животными. Движения с остановками после окончания музыкального сопровождения Осенние изменения в природе родного края. Труд людей в саду и огороде осенью. Овощи и фрукты описание внешнего вида (классификация) Характерные признаки осени. Осенние месяцы, их последовательность; Деревья, кустарники, цветы на пришкольном участке, в парке или сквере; Плодовый сад и огород осенью. Название фруктов и овощей. Описание 2-3 овощей, фруктов (форма, размер, вкус, запах, способ употребления). Временные понятия: начало, конец, середина. Названия дней недели, их последовательность; Названия домашних животных. Описание внешнего вида животных; Назначение домашних животных и птиц.

*«Зима». (8 ч.)* Движение в соответствии с характером музыки, динамикой. Движения в соответствии с характером, динамикой музыки. Выделение ритмического характера хлопками. Характерные признаки зимы. Зимние месяцы. Изменения в жизни животных в



зимнее время года. Изменения в жизни птиц в связи с приходом зимы. Название зимующих птиц. Зимние развлечения детей. Зимняя одежда и обувь людей. Характерные признаки зимы. Зимние месяцы. Картины зимней природы в лесу, у водоемов. Жизнь животных в лесу зимой. Приспосабливание к условиям жизни зимой. Зимняя одежда и обувь. Зимние развлечения детей, спортивные игры на воздухе. Название зимних видов спорта. Обобщение знаний по теме «Зима».

*«Наш город».* (3 ч.) Движение в соответствии с характером музыки, динамикой. Точное начало движения вместе с музыкой и его окончание вместе с окончанием музыки. Передача Улицы, главная улица и площадь города. Название улицы, где находится школа Магазины и их назначение. Транспорт (наземный, водный, воздушный). Транспорт города.

Название профессий. Профессии и труд людей, работающих на предприятиях. Правила поведения обучающихся на улице, в транспорте. Машины, облегчающие труд людей. Обобщение знаний по теме «Наш город».

*«Наш дом».* (3 ч.) Движение в соответствии с характером музыки, динамикой. Свободное качание руками в темпе музыки без предметов. Переход от темпа к темпу. Выделение ритмического характера хлопками. Мое имя, фамилия. Моя семья (члены семьи, их имена, занятия). Понимание родственных отношений в семье. Человек. Название инвентаря, посуды, комнатных растений, бережное отношение к ним. Названия предметов мебели, уход за ними. Названия предметов одежды, уход за ними. Обобщение знаний по теме «Наш дом»

*«Весна».* (3 ч.) Точное начало движения вместе с музыкой и его окончание вместе с окончанием музыки. Восприятие и передача акцента в музыке хлопками, ударами по бубну. Передача движениями усиления и ослабления звучания Восприятие и передача движениями с предметами двухдольного и трёхдольного размера Характерные признаки ранней, весны. Весенние месяцы. весной. Птицы весной. Описание внешнего вида птицы. Бережное отношение к птицам. Сад и огород. Садовые и огородные растения. Название овощей и фруктов. Труд людей в саду и огороде весной Название цветов, первоцветов и плодовых деревьев. Насекомые. Характерные признаки весны. Весенние месяцы. Птицы. Возвращение перелетных птиц. Польза птиц, их Обобщение знаний по теме «Весна»

*«Родная страна».* (4 ч.) Исполнение по слуху несложного ритмического рисунка Выполнение хлопков, движения руками во время ходьбы Выполнение хлопков, движения руками во время ходьбы Наша Родина – Россия. Москва – главный город нашей страны. Столица России – Москва. 23 февраля – День Защитника Отечества. 8 марта – Международный Женский день 12 апреля – день Космонавтики. Космос. 1 Мая – день Весны и Труда. 9 Мая - День Победы в 14 Великой Отечественной войне. Героизм защитников Отечества на фронте. Обобщение знаний по теме «Родная страна».

*«Устное народное творчество».* (3 ч.) Исполнение по слуху несложного ритмического рисунка. Выполнение упражнения с предметами (мячами, флажками, лентами.) Передача ритмического рисунка хлопками Автоматизация движения в любом ритме, в парах, в группах, с предметами и без них Русские народные сказки о животных. Пословицы о труде и дружбе. Времена года. Загадки о временах года. Знакомство с русскими народными сказками (волшебными, бытовыми, о животных). Знакомство с пословицами о природе и ее явлениях, об орудиях труда; Знакомство с загадками о животных, о птицах. Зимние хороводы и игры. Весенние народные игры. Времена года. Загадки о временах года. Обобщение знаний по теме «Устное народное творчество».

Занятие строится с учетом равномерности распределения психофизической и речевой нагрузки. Все задания, предлагаемые детям в рамках одного занятия, объединяются одной лексической темой.

### 3 класс

*Двигательно-речевые навыки (13 ч)*

Ритм. Музыка. Речь. Осеннее настроение. Любимый город. Дружба. Птички заботы.

Зимние забавы.

*Звуковая культура речи (7 ч)*

Регистр (высокий, средний, низкий). Тембр (речевой, двигательный, графический). Интонационная выразительность. Паузы в речи. Сила голоса в речи. Логическое ударение слов в речи.

*Моделирование ритмических рисунков в речи (8 ч)*

Темп как средство выразительности. Метр. Размер. Счёт. Короткие и длинные звуки в речи. Лад. Мажор и минор. Музыкально – ритмические упражнения с ритмоформулами.

*Техника произнесения речи (6 ч)*

Речедвигательные упражнения по мотивам сказки. Элементы риторики для развития техники речи. Чистоговорки. Скороговорки.

#### 4 класс

*Диагностика (2ч)*

Диагностика проводится в начале учебного года с целью исследования, помимо традиционного речевого развития, состояния слухового внимания детей, восприятия и воспроизведения ритма, умения ориентироваться в пространстве, общей и ручной моторики, речевой моторики.

Повторное исследование проходит в конце учебного года, чтобы проследить динамику изменений состояния неречевых психических функций детей и речевого развития в процессе логоритмических занятий. Диагностика проводится в виде обследования, наблюдения за активностью детей.

*«Наша школа» (4ч)*

Передача темпа музыки движениями, хлопками. Передача темпа музыки движениями, хлопками. Передача темпа музыки движениями, музыкальным сопровождением. Ходьба под музыку с изменением темпа движения (медленный, быстрый, умеренный). Согласованность движения с музыкой в разном темпе (хлопки, ходьба, бег, подскоки, движения рук). Знакомство с предметом Логоритмика. Правила поведения во время урока. Имя и отчество учителя. Имена товарищей по классу; Название личных учебных вещей. Назначение одежды, обуви. Название частей тела, предметов ухода за телом. Элементарные правила гигиены. Название чайной и столовой посуды, продуктов питания. Правила поведения в столовой и при приеме пищи. Название мебели, спальных принадлежностей, белья и одежды. Бережное отношение к школьному и личному имуществу.. Правила поведения в классе и школе. Личные учебные вещи, учебные принадлежности; Профессии работников школы: учитель, воспитатель, директор и др. Имя и отчество учителя, воспитателя.; Основные формы обращения (приветствие, просьба, прощение, извинение и др.). Обобщение знаний по теме: «Наша школа, наш класс».

*«Осень» (4ч)*

Передача темпа музыки движениями, музыкальным сопровождением. Ходьба под музыку с изменением темпа движения (медленный, быстрый, умеренный). Переход от темпа к темпу. Осенние изменения в живой и неживой природе. Домашние животные и их детеныши Названия и различие действий, совершаемых домашними животными. Движения с остановками после окончания музыкального сопровождения Осенние изменения в природе родного края. Труд людей в саду и огороде осенью. Овощи и фрукты описание внешнего вида (классификация) Характерные признаки осени. Осенние месяцы, их последовательность; Деревья, кустарники, цветы на пришкольном участке, в парке или сквере; Плодовый сад и огород осенью.

Название фруктов и овощей. Описание 2-3 овощей, фруктов (форма, размер, вкус, запах, способ употребления).Временные понятия Начало, конец, середина. Названия дней недели, их последовательность; Названия домашних животных. Описание внешнего вида животных; Назначение домашних животных и птиц.

*«Наш дом» (5ч)*

Движение в соответствии с характером музыки, динамикой. Свободное качание руками в темпе музыки без предметов. Переход от темпа к темпу. Выделение ритмического характера хлопками. Мое имя, фамилия. Моя семья (Члены семьи, их имена, занятия). Название игрушек. Краткое описание любимой игрушки. Знания школьника о себе. Знание состава своей семьи. Понимание родственных отношений в семье; Названия предметов мебели, уход за ними. Бережное отношение к книгам, игрушками, спорт. инвентарю, оборудованию квартиры. Названия предметов одежды, уход за ними. Обобщение знаний по теме «Наш дом».

*«Зима» (4ч)*

Движение в соответствии с характером музыки, динамикой. Движения в соответствии с характером, динамикой музыки и регистрами. Выделение ритмического характера хлопками. Характерные признаки зимы. Зимние месяцы. Изменения в жизни животных в зимнее время года. Изменения в жизни птиц в связи с приходом зимы. Название зимующих птиц. Зимние развлечения детей. Зимняя одежда и обувь людей. Характерные признаки зимы. Зимние месяцы. Картины зимней природы в лесу, у водоемов. Жизнь животных в лесу зимой. Приспособление к условиям жизни зимой.; Зимняя одежда и обувь. Зимние развлечения детей, спортивные игры на воздухе. Название зимних видов спорта. Обобщение знаний по теме «Зима».

*«Наш город» (4ч)*

Движение в соответствии с характером музыки, динамикой. Точное начало движения вместе с музыкой и его окончание вместе с окончанием музыки. Передача Улицы, главная улица и площадь города. Название улицы, где находится школа. Магазины и их назначение. Транспорт (наземный, водный, воздушный). Транспорт города. Название профессий на транспорте. Профессии и труд людей, работающих на предприятиях. Правила поведения учащихся на улице, в транспорте. Название города. Главная улица (площадь, проспект) города. Основные учреждения города, культурные учреждения, спортивные сооружения. Строительство в городе. Улицы. Название улицы, где находится школа. Транспорт города. Правила поведения учащихся на улице, в транспорте; Машины, облегчающие труд людей. Обобщение знаний по теме «Наш город».

*«Весна» (5ч)*

Точное начало движения вместе с музыкой и его окончание вместе с окончанием музыки. Восприятие и передача акцента в музыке хлопками, ударами по бубну. Передача движениями усиления и ослабления звучания Восприятие и передача движениями с предметами двухдольного и трёхдольного размера Характерные признаки ранней, весны. Весенние месяцы. Птицы весной. Описание внешнего вида птицы. Бережное отношение к птицам. Сад и огород. Садовые и огородные растения. Название овощей и фруктов. Труд людей в саду и огороде весной Название цветов и плодовых деревьев. Характерные признаки весны. Весенние месяцы; Птицы весной. Возвращение перелетных птиц. Польза птиц, их Обобщение знаний по теме «Весна».

*«Родная страна» (4ч)*

Исполнение по слуху несложного ритмического рисунка Выполнение хлопков, движения руками во время ходьбы Выполнение хлопков, движения руками во время ходьбы. Наша Родина – Россия. Москва – главный город нашей страны. Столица России – Москва. Флаг, герб, гимн России. 1 Мая – день Весны и Труда. 9 мая - День Победы в Великой Отечественной войне. Героизм защитников Отечества на фронте. Памятники погибшим воинам. Обобщение знаний по теме «Родная страна».

*«Устное народное творчество» (2ч)*

Исполнение по слуху несложного ритмического рисунка. Выполнение упражнения с предметами (мячами, флажками, лентами.) Передача ритмического рисунка хлопками Автоматизация движения в любом ритме, в парах, в группах, с предметами и без них Русские народные сказки о животных. Пословицы о труде и дружбе. Времена года. Загадки о временах года. Знакомство с русскими народными сказками (волшебными,

бытовыми, о животных). Знакомство с пословицами о природе и ее явлениях, об орудиях труда; Знакомство с загадками о животных, о птицах. Обобщение знаний по теме «Устное народное творчество».

### Тематическое планирование

#### 1 класс

№ п/п	Название темы	Количество часов
<b>Двигательно-речевые навыки (18 ч)</b>		
1	Гласные звуки.	1
2	Согласные звуки.	1
3	Ритм. Музыка. Речь.	1
4	Согласованность движения с музыкой в разном темпе (хлопки, ходьба, бег, подскоки, движения рук).	1
5	Осень. До свидания, птицы!	1
6	Дары осени.	1
7	В гостях у животных.	1
8	Животные жарких стран.	1
9	Дикие птицы.	1
10	Насекомые.	1
11	Транспорт. Виды.	1
12	Транспорт. Паровозик из Ромашково.	1
13	Речедвигательные упражнения по сказке «Колобок».	1
14	Сказка "Лиса и журавль". Просодическое оформление речи: мелодика, темп, ритм, акцент (логическое ударение), паузация.	1
15	Сказка «Петушок-золотой гребешок». Воспроизведение ряда последовательных движений с речью.	1
16	Речедвигательные упражнения по мотивам сказок.	1
17	Сказка «Кошкин дом».	1
18	Чистоговорки.	1
19	Весёлые нотки.	1
<b>Времена года (14 ч)</b>		
20	Зимние забавы.	1
21	Путешествие в зимний лес.	1
22	Весна.	1
23	Перелётные птицы весной.	1
24	Весна. Закрепление.	1
25	Мы отправляемся в полёт.	1
26	Дни недели.	1
27	Цветы	1
28	Лето.	1
29	Урожай. Сказка «Репка»	1
30	Урожай. Сказка «Колосок».	1
31	Овощи.	1
32	Фрукты.	1
33	Чистоговорки.	1

#### 2 класс

№ п/п	Название темы	Количество часов
1	Диагностика	1

2	Здравствуй, школа!	1
3	Здравствуй, школа!	1
4	Осень	1
5	Осень	1
6	Осень	1
7	Любимый город.	1
8	Любимый город.	1
9	Любимый город.	1
10	Дружба	1
11	Дружба	1
12	Дружба	1
13	Зимние забавы	1
14	Зимние забавы	1
15	Новогодний хоровод	1
16	Новогодний хоровод	1
17	Птичьи заботы	1
18	Птичьи заботы	1
19	Животные зимой	1
20	Животные зимой	1
21	Папин праздник	1
22	Папин праздник	1
23	Едет Масленица	1
24	Любим маму.	1
25	Весенние праздники	1
26	Весна	1
27	Подснежники	1
28	Космическое путешествие	1
29	Животные весной	1
30	Любимые сказки	1
31	Славный праздник, День Победы!	1
32	Диагностика общего уровня развития	1
33	Диагностика общего уровня развития	1
34	Резервное занятие	1

3 класс

№ п/п	Название темы	Количество часов
<b>Двигательно-речевые навыки (13 ч)</b>		
1	Ритм. Музыка. Речь.	1
2	Ритм. Музыка. Речь.	1
3	Осеннее настроение.	1
4	Осеннее настроение.	1
5	Любимый город	1
6	Любимый город	1
7	Любимый город	1
8	Дружба	1
9	Дружба	1
10	Птичьи заботы	1
11	Птичьи заботы	1
12	Зимние забавы	1
13	Зимние забавы	1

<b>Звуковая культура речи (7 ч)</b>		
14	Регистр (высокий, средний, низкий).	1
15	Регистр (высокий, средний, низкий).	1
16	Тембр (речевой, двигательный, графический).	1
17	Тембр (речевой, двигательный, графический).	1
18	Интонационная выразительность. Паузы в речи.	1
19	Интонационная выразительность. Сила голоса в речи.	1
20	Интонационная выразительность. Логическое ударение слов в речи.	1
<b>Моделирование ритмических рисунков в речи (8 ч)</b>		
21	Темп как средство выразительности	1
22	Темп как средство выразительности	1
23	Метр. Размер. Счёт. Короткие и длинные звуки в речи.	1
24	Метр. Размер. Счёт. Короткие и длинные звуки в речи.	1
25	Лад. Мажор и минор.	1
26	Лад. Мажор и минор.	1
27	Музыкально – ритмические упражнения с ритмоформулами.	1
28	Музыкально – ритмические упражнения с ритмоформулами.	1
<b>Техника произнесения речи (6 ч)</b>		
29	Речедвигательные упражнения по мотивам сказки.	1
30	Речедвигательные упражнения по мотивам сказки.	1
31	Элементы риторики для развития техники речи.	1
32	Элементы риторики для развития техники речи.	1
33	Чистоговорки.	1
34	Скороговорки.	1

#### 4 класс

<b>№ п/п</b>	<b>Название темы</b>	<b>Количество часов</b>
1.	Диагностика	1
2.	Правила поведения в классе и школе.	1
3.	Профессии работников школы.	1
4.	Обобщение знаний по теме: «Наша школа».	1
5.	Обобщение знаний по теме: «Наша школа».	1
6.	Характерные признаки осени. Осенние месяцы, их последовательность	1
7.	Деревья, кустарники, цветы на пришкольном участке, в парке или сквере.	1
8.	Плодовый сад и огород осенью.	1
9.	Временные понятия начало, конец, середина. Названия дней недели, их последовательность	1
10.	Названия домашних животных.	1
11.	Назначение домашних животных и птиц.	1
12.	Знания о себе. Знание состава своей семьи. Понимание родственных отношений в семье.	1
13.	Названия предметов мебели, уход за ними.	1
14.	Названия предметов одежды, уход за ними. Обобщение знаний по теме: «Наш дом, моя семья».	1
15.	Характерные признаки зимы. Зимние месяцы. Картины зимней природы в лесу, у водоемов	1
16.	Жизнь животных в лесу зимой.	1
17.	Зимняя одежда и обувь.	1
18.	Обобщение знаний по теме: «Зима»	1

19.	Название города. Главная улица города.	1
20.	Строительство в городе.	1
21.	Улицы. Транспорт города. Правила поведения учащихся на улице, в транспорте.	1
22.	Машины, облегчающие труд людей. Обобщение знаний по теме: «Наш город».	1
23.	Характерные признаки весны. Весенние месяцы	1
24.	Птицы весной. Польза птиц, их охрана.	1
25.	Жизнь животных весной.	1
26.	Бережное отношение человека к животным, к птицам.	1
27.	Обобщение знаний по теме «Весна».	1
28.	Наша Родина – Россия. Москва – главный город нашей страны.	1
29.	Крупные города страны, города-герои	1
30.	Обобщение знаний по теме «Родная страна».	1
31.	Обобщение знаний по теме «Родная страна».	1
32.	Знакомство с пословицами о природе и ее явлениях, об орудиях труда, с русскими народными сказками.	1
33.	Обобщение знаний по теме «Устное народное творчество».	1
34.	Диагностика	1

## **Коррекционный курс “Развитие речи”**

### **Пояснительная записка**

Рабочая программа курса внеурочной деятельности «Развитие речи» (далее – рабочая программа) рассчитана на 4 года обучения и разработана для обучающихся 1-4 классов.

Рабочая программа адаптирована для обучающихся с тяжелыми нарушениями речи (вариант 5.2) и реализуется в рамках Плана внеурочной деятельности адаптированной основной общеобразовательной программы начального общего образования обучающихся с тяжелыми нарушениями речи (вариант 5.2).

В соответствии с Планом внеурочной деятельности адаптированной основной общеобразовательной программы начального общего образования обучающихся с тяжелыми нарушениями речи (вариант 5.2) рабочая программа рассчитана на 2 часа в неделю, 66 часов в год в 1 классе, на 2 часа в неделю, 68 часов во 2-4 классах.

Рабочая программа предусматривает реализацию коррекционно-развивающей работы, направленной на коррекцию дефекта речевого развития обучающихся.

Одним из условий успешной образовательной-коррекционной работы с обучающимися, имеющими тяжелые нарушения речи, является создание благоприятной речевой среды, что обеспечивается организацией и соблюдением единого речевого режима. Это предполагает создание индивидуализированной коррекционно-развивающей коммуникативно-ориентированной среды в стенах образовательного учреждения и, по возможности, вне его.

Речевой режим обеспечивается:

образцовой речью окружающих (педагогических работников, администрации, сотрудников образовательной организации);

созданием условий для речевого общения обучающихся с окружающими, целенаправленной организацией коммуникативных ситуаций;

стимуляцией речевой активности обучающихся и активизацией их речевых возможностей;

координацией речезыкового материала, отрабатываемого в учебной и внеучебной работе (словарь, грамматические конструкции, модели текстов), в том числе при проведении режимных и организационных моментов;

соблюдением единой системы требований к речи и речевому поведению

обучающихся, постоянным доброжелательным и тактичным вниманием к качеству речи.

Индивидуализация речевого режима предполагает:

осведомленность педагогических работников о речевых возможностях обучающегося, их готовность к оказанию необходимой помощи (дать необходимый речевой образец, подсказать необходимые речевые действия);

индивидуализацию выполняемых обучающимся вербализованных заданий в соответствии со структурой нарушения речи, степенью его проявления, а также изученным программным материалом;

проведение специальной работы при подготовке к устным публичным выступлениям, включающей отработку текстов в смысловом и произносительном планах, а также формирование мотивации к публичной речи с учетом личностных особенностей обучающегося.

### **Содержание курса внеурочной деятельности**

#### **1 класс**

##### **Работа над словом (13 ч)**

Знакомство со словами в речи. Озорные буквы. Первичное представление о сравнении, образности. Составление рассказа на тему: « Осень». Что на что похоже? Словесные игры. Слово и его значение. Слова, отвечающие на вопросы: Кто? Что? Слова, отвечающие на вопросы: Что делает? Что сделает? Слова, отвечающие на вопросы: Какой? Какая? Какие? Какое? Наречие. Постановка вопросов: Как? Где? Куда? Когда? Откуда? Слова - признаки предметов. Слова играют в прятки.

##### **Работа над предложением (7 ч)**

Предложение, как единица высказывания. Обучение построению предложений.

Составление простых и распространенных предложений. Конструирование предложений.

##### **Текст (27 ч)**

Текст. Структура текста: начало, основная часть, конец.

Интонация. Знаки в конце предложения. Интонационная окраска предложений. Выразительное чтение. Уменьшительно-ласкательные суффиксы. Словообразующие суффиксы. Введение понятия - приставка слова. Различение приставок и предлогов на письме. Понятие о тексте. Озаглавливание. Основная мысль в тексте. Обучение составлению плана текста. Игры на развитие орфографической зоркости. Обучение пересказу-близкому к тексту. Составление самостоятельных рассказов по серии картинок. Составление творческого рассказа по опорным словам.

##### **Работа над связной речью. Обучение сочинению (19 ч)**

Существительное. Написание сочинения о предмете. Прилагательное. Написание сочинения - описание предмета.

Глагол. Написание сочинения - действия предмета. Обучение сочинению на тему:

«Времена года. Зима». Обучение сочинению на тему: «Времена года. Весна»

Обучение сочинению на тему: «Времена года. Лето». Обучение сочинению на тему:

«Времена года. Осень». Устное народное творчество. Значение пословиц.

Устное народное творчество. Значение поговорок. Устное народное творчество. Значение загадок. Учимся рассуждать. Текст. Интонация в повествовательном предложении.

Интонация в вопросительном предложении.

#### **2 класс**

Программа включает следующие разделы:

##### **1. Формирование навыков произношения звуков и развитие фонематического восприятия. (24 ч.)**

1.1. Развитие моторики артикуляционного аппарата, формирование умений и навыков, необходимых для правильного произношения и коррекции звуков.

1.2. Правильное произношение и различение следующих звуков: гласных [а], [у], [о],



[ы], [и], [э];

твердых согласных, не требующих коррекции: [м], [п], [в], [к], [н], [ф], [т], [х];  
дифференциация звуков [к] - [х];

мягких согласных в сочетании с гласными [и], [е];

дифференциация изученных твердых и мягких согласных в сочетаниях *пы-ни* (*пыль* – *пили*);

правильное произношение и различение звуков [с], [с'], [б], [б'], [д], [д'], [з], [з'], [г], [г'], [л], [л'], [ж], [р], [р'];

дифференциация звуков [с] - [ш], [з] - [ж], [р] - [л], звонких и глухих согласных;  
правильное произношение звука [j] в начале слова, перед гласной после  
разделительных ь и ъ (*яма, поет, льют, подъезд*);

1.3. Развитие внимания, памяти, умение запомнить 3-4 инструкции и выполнить действия в заданной последовательности. Умение повторить слоговой ряд в заданной последовательности, состоящий из двух-трех сочетаний (*па-по, ка-ха-ка, ус-ас-ос, спа-ста- ска* и т.д.), умение запомнить в данной последовательности 3-4 слова различного и сходного ритмического и звукового состава (*мука, кот, вата, липа, лента, лимон, малина*), заучивание наизусть стихов, потешек, чистоговорок.

## **II. Развитие ритмической и звуко-слоговой структуры речи. (22 ч.)**

2.1. Усвоение произношения различных сочетаний звуков и слогов. Произнесение ряда гласных звуков (*уиуа уиуа уаиу* и т.п.).

2.2. Формирование навыков произношения слов и предложений

дифференциация твердых и мягких согласных в сочетании с гласными (*ды-ди, ба-бя*) и в конце слова (*ат-ать*);

звук [ц];

дифференциация звуков [ц] - [т'], [ц] - [с], [ц] - [с']; звук [ч];

дифференциация звуков [ч] - [т'], [ч] - [с'], [ч] - [ц]; звук [щ];

дифференциация звуков [щ] - [с'], [щ] - [ч], [щ] - [ш].

Произнесение различных сочетаний из прямых, обратных, закрытых слогов и слогов со стечением согласных: *па-па-па-ап; сас-сос-сус; пру-пра-про; пра-кра-тра; се-се-си; ле-ле-ли-ли; пле-пли-плю; пли-плы-пли; стра-стры-стре; бра-бро-бру-бры; бра-ора-пра-пра; с* ускорением темпа и изменением последовательности или структуры слогов: *и-а-у, у-а-и; та-та-ка, ка-ка-та; па-та, пта.*

Произнесение сочетаний из слогов разного типа с оппозиционными звуками: *са-са-за, бра-бра-пра, жа-ша-жа-ша; ча-ща-тя, пча-птя-пча.*

Усвоение слов следующего слогового состава: *Тома, мак, панамы, коток, ветка, танк*; постепенное включение трехсложных слов (*валенки, самолёт*) и со стечением согласных в начале слова (*стакан, плита*).

Произнесение слоговых рядов с чередованием ударных и неударных слогов (упражнения проводятся в быстром темпе на хорошо усвоенном звуковом материале); без чередования звуков: *тататататата...*, *тата-тата-тата-тата, та-тата-тата-тата-та* и т.д.; с чередованием гласных и согласных звуков: *татутатот тутатоту, ша-саса-ша-саса...*, *таданатаданатадана...* и т. д.

Правильное произнесение сочетаний со звуком [j]: *ты-тья-ть те-тье-тье-те.* Повторение в данной последовательности воспринятого на слух слогового ряда, состоящего из трех-четырех слогов.

Четкое, правильное, с соблюдением ударения произношение двусложных и трехсложных слов, отдельных четырехсложных, состоящих из слогов указанного типа (*вагон, волк, станок, иголка облако, поехали, одеяло*), четкое произношение окончаний слов при изменении форм слова. Правильное и слитное произнесение звуков в словах со стечением трех согласных, выделение звуков из слов со стечением трех согласных (*стрелка, верблюд*). Правильное произнесение слов с оппозиционными звуками. Правильное выделение ударного слога в двусложных и трехсложных словах;

составление схемы слова с выделением ударного слога.

Составление и правильное произнесение предложений с использованием слов усвоенной звуко-слоговой сложности.

Заучивание стихотворных и прозаических текстов с включением усвоенных звуков, слов и с соблюдением ритма.

Запоминание и повторение в данной последовательности 3-4 слов; запоминание ряда инструкций.

### **III. Развитие навыков анализа и синтеза звукового состава слов. (22 ч.)**

3.1. Выделение начального, ударного гласного из слов (*Оля, утка*). Определение последовательности гласного в ряду из 2-3 гласных: [ау],[аиу].

3.2. Анализ и синтез обратных слогов; выделение последнего согласного из слов (*кот*).

3.3. Выделение слогообразующего гласного из слов *мох, пух* и т. д.

3.4. Анализ и синтез прямых слогов *са, су*. Выделение первого согласного и словообразующего гласного из слов *сани, совы* и т. п.

3.5. Звуковой анализ слов *суп, нос* и т. п. (составление схем).

3.6. Членение слов на слоги, составление слоговой схемы односложного, двухсложного и трехсложного слова.

3.7. Звуко-слоговой анализ слов *сова, косы* и т. п. (составление схем).

3.8. Усвоение терминов “звук”, “слово”, “гласный звук”, “согласный звук”, “мягкий звук”, “твердый звук”, “слог”. Усвоение слогообразующей роли гласных.

#### **3 класс**

#### **Лексика и фразеология (24 часа).**

Однозначные и многозначные слова. Омонимы. Омофоны. Омоформы. Фразеологизмы. Олицетворение. Изобразительно-выразительные средства языка. Эпитеты. Типы текстов. Стили речи. Научный стиль речи. Пословицы (учимся рассуждать).

#### **Связная речь. Тексты. (10 часов)**

Типы текста. Изложение текста-рассуждения по рассказу. Сочинение по серии картин. Составление плана текста. План текста: проверочная работа.

#### **Морфемы (8 ч)**

Части слов: основа, корень, суффикс, приставка, окончание. Морфологический состав слов. Суффиксы. Суффиксальный способ образования слов. Словообразование прилагательных при помощи суффиксов. Словообразование глаголов при помощи приставок.

#### **Анализ структуры предложений (12 ч)**

Виды предложений по цели высказывания. Главные члены предложения. Второстепенные члены предложения. Грамматическое оформление предложения. Определение границ предложений. Предлоги (значение и правописание). Союзы (значение и правописание). Наречие (значение и правописание). Предложения с прямыми и переносными значениями слов.

#### **Обучение сочинению и изложению (14 ч)**

Сочинение по репродукции картины. Изложение по составленному плану. Работа с текстом. Письмо по памяти. Составление сочинения с нарушенным порядком слов.

Сочинение – отзыв по репродукции картины. Контрольное изложение.

#### **4 класс**

#### **Диагностика (4ч)**

Диагностика проводится в начале учебного года с целью исследования уровня речевого развития. Повторное исследование проходит в конце учебного года, чтобы проследить динамику изменений состояния неречевых психических функций детей и речевого развития. Диагностика проводится в виде обследования, тестов, наблюдения за деятельностью обучающихся.

### **Слово. (15ч)**

Повторение изученного в 1-3 классах.

Лексическое значение слова. Многозначные слова и омонимы. Каламбуры. Умение определять значение многозначного слова и омонимов с помощью толкового словаря; отличать многозначные слова от омонимов.

Прямое и переносное значение слова. Тропы. Сравнение, метафора, олицетворение, эпитет - сравнительная характеристика. Крылатые слова и выражения. Пословицы, поговорки, афоризмы, иностранные заимствования. Новые слова. Канцеляризмы.

Умение выделять в тексте стилистически окрашенные слова; определять стили речи с учётом лексических особенностей текста.

Лингвистические словари. Умение пользоваться толковым словарём. Речевой этикет: формы обращения.

### **Предложение и словосочетание. (14ч)**

Предложение. Простое и сложное предложение. Предложение со сравнительным оборотом.

Умение редактировать простое и сложное предложение: исправлять порядок слов и порядок частей, заменять неудачно употреблённые слова, распространять предложение и так далее.

Умение составлять простое, сложносочинённое и сложноподчинённое предложение с определительной, изъяснительной, причинно-следственной, сравнительной связью. Умение интонационно правильно читать, предложения разных типов.

### **Текст. (27ч)**

Текст. Тема, микротема, основная мысль текста. Опорные слова и ключевые предложения. План. Виды плана (вопросный, цитатный, картинный, мимический).

Стили речи: разговорный, книжные (научный, публицистический, деловой), художественный. Умение определять стилистическую принадлежность текстов, составлять текст в заданном стиле.

Типы текста: повествование, описание, рассуждение, оценка действительности. Соотношение типа текста и стиля речи. Умение составлять художественное описание природы с элементами оценки действительности, описание животного в научно-публицистическом стиле, художественное повествование с элементами описания.

Связь между предложениями в тексте. Цепная и параллельная связи. Лексические, тематические, грамматические и интонационные средства связи. Умение определять средства связи предложений в тексте. Временная соотнесённость глаголов. Использование глагольного времени в переносном значении. Умение конструировать текст по заданной временной схеме, проводить лексическое и грамматическое редактирование.

### **Повторение. (8 ч)**

## **Тематическое планирование**

### **1 класс**

<b>№ п/п</b>	<b>Название темы</b>	<b>Количество часов</b>
<b>Работа над словом (13 ч)</b>		
1	Речь. Знакомство с ролью речи в жизни людей.	1
2	Знакомство со словами в речи.	1
3	Озорные буквы. Первичное представление о сравнении, образности.	1
4	Составление рассказа на тему: « Осень»	1
5	Что на что похоже? Словесные игры.	1
6	Слова ударные и безударные.	1
7	Слово и его значение.	1
8	Слова, отвечающие на вопросы: Кто? Что?	1
9	Слова, отвечающие на вопросы: Что делает? Что сделает?	1

10	Слова, отвечающие на вопросы: Какой? Какая? Какие? Какое?	1
11	Наречие. Постановка вопросов: Как? Где? Куда? Когда? Откуда?	1
12	Слова - признаки предметов	1
13	Слова играют в прятки.	1
<b>Работа над предложением (7 ч)</b>		
14	Предложение, как единица высказывания.	1
15	Обучение построению предложений.	1
16	Обучение построению предложений.	1
17	Составление простых и распространенных предложений.	1
18	Составление простых и распространенных предложений.	1
19	Конструирование предложений.	1
20	Конструирование предложений.	1
<b>Текст (27 ч)</b>		
21	Текст. Структура текста: начало, основная часть, конец.	1
22	Текст. Структура текста: начало, основная часть, конец.	1
23	Интонация. Знаки в конце предложения.	1
24	Интонация. Знаки в конце предложения.	1
25	Интонационная окраска предложений. Выразительное чтение.	1
26	Интонационная окраска предложений. Выразительное чтение.	1
27	Уменьшительно-ласкательные суффиксы.	1
28	Словообразующие суффиксы.	1
29	Словообразующие суффиксы.	1
30	Введение понятия - приставка слова.	1
31	Введение понятия - приставка слова.	1
32	Различение приставок и предлогов на письме.	1
33	Понятие о тексте. Озаглавливание. Основная мысль в тексте.	1
34	Понятие о тексте. Озаглавливание. Основная мысль в тексте.	1
35	Понятие о тексте. Озаглавливание. Основная мысль в тексте.	1
36	Понятие о тексте. Озаглавливание. Основная мысль в тексте.	1
37	Обучение составлению плана текста.	1
38	Обучение составлению плана текста.	1
39	Обучение составлению плана текста.	1
40	Обучение составлению плана текста.	1
41	Игры на развитие орфографической зоркости.	1
42	Обучение пересказу-близкому к тексту.	1
43	Обучение пересказу-близкому к тексту.	1
44	Составление самостоятельных рассказов по серии картинок.	1
45	Составление творческого рассказа по опорным словам.	1
46	Составление творческого рассказа по опорным словам.	1
47	Культура речи. Волшебные слова.	1
<b>Работа над связной речью. Обучение сочинению (19 ч)</b>		
48	Существительное. Написание сочинения о предмете.	1
49	Существительное. Написание сочинения о предмете.	1
50	Прилагательное. Написание сочинения - описание предмета.	1
51	Прилагательное. Написание сочинения - описание предмета.	1
52	Глагол. Написание сочинения - действия предмета.	1
53	Глагол. Написание сочинения - действия предмета.	1
54	Обучение сочинению на тему: «Времена года. Зима»	1
55	Обучение сочинению на тему: «Времена года. Весна»	1
56	Обучение сочинению на тему: «Времена года. Лето»	1

57	Обучение сочинению на тему: «Времена года. Осень»	1
58	Устное народное творчество. Значение пословиц.	1
59	Устное народное творчество. Значение поговорок.	1
60	Устное народное творчество. Значение загадок.	1
61	Учимся рассуждать. Текст.	1
62	Учимся рассуждать. Текст.	1
63	Интонация в повествовательном предложении.	1
64	Интонация в повествовательном предложении.	1
65	Интонация в вопросительном предложении.	1
66	Интонация в вопросительном предложении.	1

## 2 класс

№ п/п	Название темы	Количество часов
1	Звуки А, У, О	1
2	Звуки Ы, И, Э	1
3	Звук М	1
4	Звук П	1
5	Звук В	1
6	Звук К	1
7	Звук Н	1
8	Звук Ф	1
9	Звук Т	1
10	Звук Х	1
11	Дифференциация звуков К-Х	1
12	Мягкие согласные в сочетании со звуком И	1
13	Дифференциация твердых и мягких согласных	1
14	Дифференциация твердых и мягких согласных	1
15	Дифференциация звонких и глухих согласных	1
16	Дифференциация звонких и глухих согласных	1
17	Звук С	1
18	Звук СЬ	1
19	Дифференциация звуков С-СЬ	1
20	Звуки Б-БЬ	1
21	Звуки Д-ДЬ	1
22	Звуки З-ЗЬ	1
23	Звуки Г-ГЬ	1
24	Звук Ш	1
25	Звуки Л -ЛЬ	1
26	Звук Ж	1
27	Звуки Р-РЬ	1
28	Дифференциация звуков С-Ш	1
29	Дифференциация звуков З-Ж	1
30	Дифференциация звуков Р-Л	1
31	Дифференциация звуков В-Ф	1
32	Дифференциация звуков Б-П	1
33	Дифференциация звуков Д-Т	1
34	Дифференциация звуков Г-К	1
35	Дифференциация звуков З-С	1
36	Дифференциация звуков Ж-Ш	1
37	Звук Й	1

38	Звук Й в конце слова	1
39	Звук Й в середине слова после гласных	1
40	Звук Й в середине слова после гласных	1
41	Звук Й: два звука- одна буква	1
42	Звук Й: два звука- одна буква	1
43	Дифференциация звуков Й-И	1
44	Дифференциация звуков Й-Ль	1
45	Й после разделительного мягкого знака	1
46	Й после разделительного твердого знака	1
47	Дифференциация М-Мь, П-Пь	1
48	Дифференциация В-Вь, К-Кь	1
49	Дифференциация Н-Нь, Ф-Фь	1
50	Дифференциация С-Сь, Б-Бь	1
51	Дифференциация Д-Дь, З-Зь	1
52	Дифференциация Т-Ть, Х-Хь	1
53	Дифференциация Л-Ль, Г-Гь, Р-Рь	1
54	Звук Ц	1
55	Дифференциация звуков Ц-Сь	1
56	Дифференциация звуков Ц-Ть	1
57	Дифференциация звуков Ц-С	1
58	Дифференциация звуков Ц-Т	1
59	Звук Щ	1
60	Дифференциация звуков Щ-Сь	1
61	Дифференциация звуков Щ-Ш	1
62	Звук Ч	1
63	Дифференциация звуков Ч-Т, Ч-Сь	1
64	Дифференциация звуков Ч-Ц	1
65	Дифференциация звуков Ч-Ть, Ч-Щ	1
66	Повторение	1
67	Резервное занятие	1
68	Резервное занятие	1

### 3 класс

№ п/п	Название темы	Количество часов
<b>Лексика и фразеология (24 ч)</b>		
1	Однозначные и многозначные слова.	1
2	Однозначные слова.	1
3	Многозначные слова.	1
4	Омонимы.	1
5	Омоформы.	1
6	Омоформы.	1
7	Омофоны.	1
8	Омофоны.	1
9	Фразеологизмы.	1
10	Сравнения.	1
11	Олицетворение.	1
12	Изобразительно-выразительные средства языка. Эпитеты.	1
13	Этимология.	1
14	Топонимы.	1

15	Устаревшие слова.	1
16	Сочинение по картине В.М. Васнецова «Богатыри».	1
17	Типы текстов.	1
18	Темы текстов. Опорные слова.	1
19	Связь предложений в тексте.	1
20	Стили речи. Научный.	1
21	Стили речи. Художественный.	1
22	Культура общения. Составление текста с вежливыми словами.	1
23	Пословицы. Учимся рассуждать.	1
24	Пословицы. Учимся рассуждать.	1
<b>Связная речь. Тексты. (10 ч)</b>		
25	Типы текста.	1
26	Типы текста. Повторение.	1
27	Изложение текста-рассуждения по рассказу.	1
28	Изложение текста-повествования по рассказу.	1
29	Изложение текста-описания по рассказу.	1
30	Сочинение по серии картин.	1
31	Сочинение текста по опорным словам.	1
32	Сочинение – описание на основе личного опыта «Наша кошка (собака)»	1
33	Составление плана текста.	1
34	План текста. Проверочная работа.	1
<b>Морфемы (8 ч)</b>		
35	Части слов: основа, корень, суффикс, приставка, окончание	1
36	Части слов: основа, корень, суффикс, приставка, окончание	1
37	Морфологический состав слов	1
38	Морфологический состав слов	1
39	Суффиксы. Суффиксальный способ образования слов.	1
40	Словообразование прилагательных при помощи суффиксов - ов- (-ев-), -лив-, -к- и др.	1
41	Словообразование глаголов при помощи приставок без-бес, пре-при	1
42	Словообразование глаголов с помощью приставок и суффиксов	1
<b>Анализ структуры предложений (12 ч)</b>		
43	Виды предложений по цели высказывания.	1
44	Главные члены предложения.	1
45	Главные члены предложения. Повторение.	1
46	Второстепенные члены предложения.	1
47	Второстепенные члены предложения. Повторение.	1
48	Грамматическое оформление предложения.	1
49	Определение границ предложений.	1
50	Предлоги. Значение и правописание.	1
51	Союзы. Значение и правописание.	1
52	Наречие. Значение и правописание.	1
53	Определение предлогов, союзов и наречий в тексте.	1

54	Предложения с прямыми и переносными значениями слов	1
<b>Обучение сочинению и изложению (14 ч)</b>		
55	Сочинение-описание по репродукции картины.	1
56	Сочинение-описание по репродукции картины. Повторение.	1
57	Сочинение-рассуждение по репродукции картины.	1
58	Сочинение-рассуждение по репродукции картины. Повторение.	1
59	Изложение по составленному плану.	1
60	Изложение по составленному плану. Повторение.	1
61	Работа с текстом. Письмо по памяти.	1
62	Работа с текстом. Письмо по памяти.	1
63	Составление сочинения с нарушенным порядком слов.	1
64	Составление сочинения с нарушенным порядком слов.	1
65	Сочинение по сюжетным картинкам.	1
66	Сочинение – отзыв по репродукции картины.	1
67	Сочинение – отзыв по репродукции картины. Проверочная работа.	1
68	Контрольное изложение.	1

#### 4 класс

№ п/п	Название темы	Количество часов
1.	Диагностика.	1
2.	Диагностика.	1
3.	Диагностика.	1
4.	Диагностика.	1
5.	Омонимы, омофоны, омоформы, Каламбуры.	1
6.	Омонимы, омофоны, омоформы, Каламбуры.	1
7.	Омонимы, омофоны, омоформы, Каламбуры.	1
8.	Фразеологизмы.	1
9.	Фразеологизмы.	1
10.	Фразеологизмы.	1
11.	Фразеологизмы.	1
12.	Диалектизмы.	1
13.	Диалектизмы.	1
14.	Сравнение, эпитеты, олицетворение.	1
15.	Сравнение, эпитеты, олицетворение.	1
16.	Сравнение, эпитеты, олицетворение.	1
17.	Сравнение, эпитеты, олицетворение.	1
18.	Метафора.	1
19.	Метафора.	1
20.	Пословицы и поговорки. Афоризмы.	1
21.	Пословицы и поговорки. Афоризмы.	1
22.	Сочинение по пословице.	1
23.	Сочинение по пословице.	1
24.	Анализ сочинений по пословицам.	1
25.	Художественный стиль. Общее понятие.	1
26.	Художественный стиль.	1
27.	Сочинение – пейзажная зарисовка.	1
28.	Сочинение – пейзажная зарисовка.	1
29.	Рифма.	1



30.	Рифма.	1
31.	Диалог и монолог.	1
32.	Диалог и монолог.	1
33.	Драматические импровизации.	1
34.	Композиция текста. Основные элементы композиции.	1
35.	Композиция текста. Основные элементы композиции.	1
36.	Композиция. Работа с деформированным текстом.	1
37.	Композиция. Работа с деформированным текстом.	1
38.	Творческая работа.	1
39.	Творческая работа.	1
40.	Сочинение – миниатюра в художественном стиле.	1
41.	Сочинение – миниатюра в художественном стиле.	1
42.	Публицистический стиль.	1
43.	Газетно – публицистический стиль.	1
44.	Газетно – публицистический стиль.	1
45.	Деловая игра «Вёрстка газеты».	1
46.	Официально – деловой стиль.	1
47.	Официально – деловой стиль.	1
48.	Тезисы. Конспект.	1
49.	Тезисы. Конспект.	1
50.	Тезисы. Конспект.	1
51.	Аннотация.	1
52.	Я пишу письмо.	1
53.	Я пишу письмо.	1
54.	Личный дневник.	1
55.	Личный дневник.	1
56.	Личный дневник.	1
57.	Сочинение «Мои любимые стихи».	1
58.	Сочинение «Мои любимые стихи».	1
59.	Сочини сценарий для мультфильма.	1
60.	Сочини сценарий для мультфильма.	1
61.	Повторение.	1
62.	Повторение.	1
63.	Повторение.	1
64.	Повторение.	1
65.	Повторение.	1
66.	Повторение.	1
67.	Повторение.	1
68.	Повторение.	1

### **Планируемые результаты**

#### **Личностные:**

1) формирование основ российской гражданской идентичности, чувства гордости за свою Родину, российский народ и историю России, осознание своей этнической и национальной принадлежности; формирование ценностей многонационального российского общества; становление гуманистических и демократических ценностных ориентаций;

2) формирование целостного, социально ориентированного взгляда на мир в его органичном единстве и разнообразии природы, народов, культур и религий;

3) формирование уважительного отношения к иному мнению, истории и культуре других народов;

4) овладение начальными навыками адаптации в динамично изменяющемся и

развивающемся мире;

5) принятие и освоение социальной роли обучающегося, развитие мотивов учебной деятельности и формирование личностного смысла учения;

6) развитие самостоятельности и личной ответственности за свои поступки, в том числе в информационной деятельности, на основе представлений о нравственных нормах, социальной справедливости и свободе;

7) формирование эстетических потребностей, ценностей и чувств;

8) развитие этических чувств, доброжелательности и эмоционально-нравственной отзывчивости, понимания и сопереживания чувствам других людей;

9) развитие навыков сотрудничества со взрослыми и сверстниками в разных социальных ситуациях, умения не создавать конфликтов и находить выходы из спорных ситуаций;

10) формирование установки на безопасный, здоровый образ жизни, наличие мотивации к творческому труду, работе на результат, бережному отношению к материальным и духовным ценностям.

#### **Метапредметные:**

1) овладение способностью принимать и сохранять цели и задачи учебной деятельности, поиска средств ее осуществления;

2) освоение способов решения проблем творческого и поискового характера;

3) формирование умения планировать, контролировать и оценивать учебные действия в соответствии с поставленной задачей и условиями ее реализации; определять наиболее эффективные способы достижения результата;

4) формирование умения понимать причины успеха (неуспеха) учебной деятельности и способности конструктивно действовать даже в ситуациях неуспеха;

5) освоение начальных форм познавательной и личностной рефлексии;

6) использование знаково-символических средств представления информации для создания моделей изучаемых объектов и процессов, схем решения учебных и практических задач;

7) активное использование речевых средств и средств информационных и коммуникационных технологий для решения коммуникативных и познавательных задач;

8) использование различных способов поиска (в справочных источниках и открытом учебном информационном пространстве сети Интернет), сбора, обработки, анализа, организации, передачи и интерпретации информации в соответствии с коммуникативными и познавательными задачами и технологиями учебного предмета; в том числе умение вводить текст с помощью клавиатуры, фиксировать (записывать) в цифровой форме измеряемые величины и анализировать изображения, звуки, готовить свое выступление и выступать с аудио-, видео- и графическим сопровождением; соблюдать нормы информационной избирательности, этики и этикета;

9) овладение навыками смыслового чтения текстов различных стилей и жанров в соответствии с целями и задачами; осознанно строить речевое высказывание в соответствии с задачами коммуникации и составлять тексты в устной и письменной формах;

10) овладение логическими действиями сравнения, анализа, синтеза, обобщения, классификации по родовидовым признакам, установления аналогий и причинно-следственных связей, построения рассуждений, отнесения к известным понятиям;

11) готовность слушать собеседника и вести диалог; готовность признавать возможность существования различных точек зрения и права каждого иметь свою; излагать свое мнение и аргументировать свою точку зрения и оценку событий;

12) определение общей цели и путей ее достижения; умение договариваться о распределении функций и ролей в совместной деятельности; осуществлять взаимный контроль в совместной деятельности, адекватно оценивать собственное поведение и поведение окружающих;

13) готовность конструктивно разрешать конфликты посредством учета интересов сторон и сотрудничества;

14) овладение начальными сведениями о сущности и особенностях объектов, процессов и явлений действительности (природных, социальных, культурных, технических и других) в соответствии с содержанием конкретного учебного предмета;

15) овладение базовыми предметными и межпредметными понятиями, отражающими существенные связи и отношения между объектами и процессами;

16) умение работать в материальной и информационной среде начального общего образования (в том числе с учебными моделями) в соответствии с содержанием конкретного учебного предмета.

## **Коррекционный курс «Произношение»**

### **Пояснительная записка**

Рабочая программа курса внеурочной деятельности «Произношение» (далее – рабочая программа) рассчитана на 1 год обучения и разработана для обучающихся 1 дополнительного и 1 классов.

Рабочая программа адаптирована для обучающихся с тяжелыми нарушениями речи (вариант 5.2) и реализуется в рамках другого направления внеурочной деятельности Плана внеурочной деятельности адаптированной основной общеобразовательной программы начального общего образования обучающихся с тяжелыми нарушениями речи (вариант 5.2).

В соответствии с Планом внеурочной деятельности адаптированной основной общеобразовательной программы начального общего образования обучающихся с тяжелыми нарушениями речи (вариант 5.2) рабочая программа рассчитана на 2 часа в неделю, 66 часов в год в 1 дополнительном классе и на 1 час в неделю, 33 часа в год в 1 классе.

Рабочая программа предусматривает реализацию коррекционно-развивающей работы, направленной на коррекцию дефекта речевого развития обучающихся.

Одним из условий успешной образовательно-коррекционной работы с обучающимися, имеющими тяжелые нарушения речи, является создание благоприятной речевой среды, что обеспечивается организацией и соблюдением единого речевого режима. Это предполагает создание индивидуализированной коррекционно-развивающей коммуникативно-ориентированной среды в стенах образовательного учреждения и, по возможности, вне его.

Речевой режим обеспечивается:

образцовой речью окружающих (педагогических работников, администрации, сотрудников образовательной организации);

созданием условий для речевого общения обучающихся с окружающими, целенаправленной организацией коммуникативных ситуаций;

стимуляцией речевой активности обучающихся и активизацией их речевых возможностей;

координацией речезыкового материала, отрабатываемого в учебной и внеучебной работе (словарь, грамматические конструкции, модели текстов), в том числе при проведении режимных и организационных моментов;

соблюдением единой системы требований к речи и речевому поведению обучающихся, постоянным доброжелательным и тактичным вниманием к качеству речи.

Индивидуализация речевого режима предполагает:

осведомленность педагогических работников о речевых возможностях обучающегося, их готовность к оказанию необходимой помощи (дать необходимый речевой образец, подсказать необходимые речевые действия);

индивидуализацию выполняемых обучающимся вербализованных заданий в

соответствии со структурой нарушения речи, степенью его проявления, а также изученным программным материалом;

проведение специальной работы при подготовке к устным публичным выступлениям, включающей отработку текстов в смысловом и произносительном планах, а также формирование мотивации к публичной речи с учетом личностных особенностей обучающегося.

### **Содержание курса внеурочной деятельности**

#### **1 (дополнительный) класс**

#### **Формирование представлений о звуках (8 ч)**

Строение артикуляционного аппарата.

Гласные звуки [а, у, о, ы, и, э] – 3 занятия.

Твердые согласные, не требующих коррекции: [м, п, в, к, н, ф, т, х] – 4 занятия.

#### **Дифференциация звуков (58 ч)**

Дифференциация звуков [к-х] – (2 ч).

Дифференциация мягких звуков [м', п', в', к', н', ф', т'] в сочетании с гласными звуками [и, е] – (3 ч).

Правильное произношение и различение звуков, требующих коррекции: Звуки [с] [с'] – (2 ч).

Дифференциация звуков [с] [с'] – (2 ч).

Звуки [б, б', д, д'] – (2 ч)

Звуки [з, з'] – (2 ч)

Дифференциация звуков [з - з'] – (2 ч)

Звуки [г, г'] (2 ч)

Звуки [л, л'] – (2 ч)

Дифференциация [л - л'] (2 ч)

Звук [ш] – (2 ч)

Звук [ж] – (2 ч)

Дифференциация [ш-ж] – (2 ч)

Дифференциация [с-ш] – (2 ч)

Дифференциация [з-ж] – (2 ч)

Звуки [р, р'] – (2 ч)

Дифференциация [р, р'] – (2 ч)

Дифференциация [р, л] – (2 ч)

Дифференциация звонких и глухих согласных (2 ч)

Правильное произношение звука [й] в начале слова, перед гласной, после разделительных ь и ъ (яма, льют, поет, подъезд). (2 ч)

Дифференциация твердых и мягких согласных в сочетании с гласными (ды-да, ба- бя) и в конце слова (ат – ать). (2 ч)

Звук [ц] – (1 ч)

Дифференциация [ц-т'] – (2 ч)

Дифференциация [ц-с] (2 ч)

Дифференциация [ц, с'] – (2 ч)

Звук [ч] – (2 ч)

Дифференциация [щ, с'] – (2 ч)

Дифференциация [щ, ч] – (2 ч)

Дифференциация [щ-ш] – (2 ч)

#### **1 класс**

Гласные звуки «А-У-О-Ы-И-Э» (1 час)

Согласные звуки «М», «П», «В», «К», «Ф», «Т», «Х», «М'», «П'», «В'», «К'», «Ф'», «Т'», «Х'» (3 часа)

Дифференциация звуков [к-х] – (1 ч).

Дифференциация мягких звуков [м', п', в', к', н', ф', т'] в сочетании с гласными звуками [и, е] – (3 ч).

Дифференциация звуков «С-З», «С'-З'» (2 часа)

Согласные звуки «Ш», «Ж» (2 часа)

Дифференциация звуков «З-С-Ш-Ж» (2 часа)

Дифференциация звуков «Р-Р'-Л-Л'» (2 часа)

Дифференциация звонких и глухих согласных (4 часа)

Согласный звук «ј» (1 час)

Дифференциация твердых и мягких согласных, стоящих перед гласными «И», «Я», «Е», «Ё», «Ю» и в конце слова (3 часа)

Согласный звук «Ч» (1 час)

Дифференциация согласных звуков «Ч» - «Т'» (1 час)

Дифференциация согласных звуков «Ч»- «С» (1 час)

Согласный звук «Ц» (1 час)

Дифференциация согласных звуков «Ц» - «Т» (1 час)

Дифференциация согласных звуков «Ц»-«С» (1 час)

Дифференциация согласных «Ц» - «Ч». (1 час)

Звук «Щ» (1 час)

Дифференциация согласных «Щ» - «С'». (1 час)

Дифференциация согласных «Щ» - «Ч» 1 час).

Дифференциация согласных звуков «Щ» - «Ш». (1 час)

Повторение (2 часа)

### Тематическое планирование 1 (дополнительный) класс

№ п/п	Название темы	Количество часов
<b>Формирование представлений о звуках (8 ч)</b>		
1.	Произношение и различение гласных звуков [а, у, о, ы, и, э]	1
2.	Произношение и различение гласных звуков [а, у, о, ы, и, э]	1
3.	Произношение и различение гласных звуков [а, у, о, ы, и, э]	1
4.	Произношение и различение твердых согласных [м, п, в, к, н, ф, т, х]	1
5.	Произношение и различение твердых согласных [м, п, в, к, н, ф, т, х]	1
6.	Произношение и различение твердых согласных [м, п, в, к, н, ф, т, х]	1
7.	Произношение и различение твердых согласных [м, п, в, к, н, ф, т, х]	1
8.	Произношение и различение твердых согласных [м, п, в, к, н, ф, т, х]	1
<b>Дифференциация звуков (58 ч)</b>		
9.	Дифференциация звуков [к-х]	1
10.	Дифференциация звуков [к-х]	1
11.	Дифференциация мягких звуков [м', п', в', к', н', ф', т'] в сочетании с гласными звуками [и, е]	1
12.	Дифференциация мягких звуков [м', п', в', к', н', ф', т'] в сочетании с гласными звуками [и, е]	1
13.	Дифференциация мягких звуков [м', п', в', к', н', ф', т']	1

	в сочетании с гласными звуками [и, е]	
14.	Произношение и различение звуков [с] [с']	1
15.	Произношение и различение звуков [с] [с']	1
16.	Дифференциация звуков [с] [с']	1
17.	Дифференциация звуков [с] [с']	1
18.	Звуки [б, б', д, д']	1
19.	Звуки [б, б', д, д']	1
20.	Звуки [з, з']	1
21.	Звуки [з, з']	1
22.	Дифференциация звуков [з - з']	1
23.	Дифференциация звуков [з - з']	1
24.	Звуки [г, г']	1
25.	Звуки [г, г']	1
26.	Звуки [л, л']	1
27.	Звуки [л, л']	1
28.	Дифференциация [л - л']	1
29.	Дифференциация [л - л']	1
30.	Звук [ш]	1
31.	Звук [ш]	1
32.	Звук [ж]	1
33.	Звук [ж]	1
34.	Дифференциация [ш-ж]	1
35.	Дифференциация [ш-ж]	1
36.	Дифференциация [с-ш]	1
37.	Дифференциация [с-ш]	1
38.	Дифференциация [з-ж]	1
39.	Дифференциация [з-ж]	1
40.	Звуки [р, р']	1
41.	Звуки [р, р']	1
42.	Дифференциация [р, р']	1
43.	Дифференциация [р, р']	1
44.	Дифференциация [р, л]	1
45.	Дифференциация [р, л]	1
46.	Дифференциация звонких и глухих согласных	1
47.	Дифференциация звонких и глухих согласных	1
48.	Произношение звука [j]	1
49.	Произношение звука [j] в начале слова, перед гласной.	1
50.	Дифференциация твердых и мягких согласных в сочетании с гласными (ды-да, ба-бя) и в конце слова (ат – ать).	1
51.	Дифференциация твердых и мягких согласных в сочетании с гласными (ды-да, ба-бя) и в конце слова (ат – ать).	1
52.	Звук [ц]	1
53.	Дифференциация [ц-т']	1
54.	Дифференциация [ц-т']	1
55.	Дифференциация [ц-с]	1
56.	Дифференциация [ц-с]	1
57.	Дифференциация [ц, с']	1
58.	Дифференциация [ц, с']	1
59.	Звук [ч]	1

60	Звук [ч]	1
61.	Дифференциация [щ, с']	1
62.	Дифференциация [щ, с']	1
63.	Дифференциация [щ, ч]	1
64.	Дифференциация [щ, ч]	1
65.	Дифференциация [щ-ш]	1
66.	Дифференциация [щ-ш]	1

1 класс

№ п/п	Тема, раздел курса	количество часов
1	Гласные звуки «А-У-О-Ы-И-Э»	1
2	Согласные звуки «М», «П», «В», «К», «Ф», «Т», «Х», «М'», «П'», «В'», «К'», «Ф'», «Т'», «Х'»	3
3	Дифференциация согласных «К-Х»	1
4	Дифференциация звуков «С-З», «С'-З'»	2
5	Согласные звуки «Ш», «Ж»	2
6	Дифференциация звуков «З-С-Ш-Ж»	2
7	Дифференциация звуков «Р-Р'-Л-Л'»	2
8	Дифференциация звонких и глухих согласных	4
9	Согласный звук «й»	1
10	Дифференциация твердых и мягких согласных, стоящих перед гласными «И», «Я», «Е», «Ё», «Ю» и в конце слова	3
11	Согласный звук «Ч»	1
12	Дифференциация согласных звуков «Ч» - «Т'»	1
13	Дифференциация согласных звуков «Ч»- «С»	1
14	Согласный звук «Ц»	1
15	Дифференциация согласных звуков «Ц» - «Т»	1
16	Дифференциация согласных звуков «Ц»-«С»	1
17	Дифференциация согласных «Ц» - «Ч»	1
18	Звук «Щ»	1
19	Дифференциация согласных «Щ» - «С'».	1
20	Дифференциация согласных «Щ» - «Ч»	1
21	Дифференциация согласных звуков «Щ» - «Ш».	1

22	Повторение	2
----	------------	---

## **Планируемые результаты**

### **Личностные:**

1) формирование основ российской гражданской идентичности, чувства гордости за свою Родину, российский народ и историю России, осознание своей этнической и национальной принадлежности; формирование ценностей многонационального российского общества; становление гуманистических и демократических ценностных ориентаций;

2) формирование целостного, социально ориентированного взгляда на мир в его органичном единстве и разнообразии природы, народов, культур и религий;

3) формирование уважительного отношения к иному мнению, истории и культуре других народов;

4) овладение начальными навыками адаптации в динамично изменяющемся и развивающемся мире;

5) принятие и освоение социальной роли обучающегося, развитие мотивов учебной деятельности и формирование личностного смысла учения;

6) развитие самостоятельности и личной ответственности за свои поступки, в том числе в информационной деятельности, на основе представлений о нравственных нормах, социальной справедливости и свободе;

7) формирование эстетических потребностей, ценностей и чувств;

8) развитие этических чувств, доброжелательности и эмоционально-нравственной отзывчивости, понимания и сопереживания чувствам других людей;

9) развитие навыков сотрудничества со взрослыми и сверстниками в разных социальных ситуациях, умения не создавать конфликтов и находить выходы из спорных ситуаций;

10) формирование установки на безопасный, здоровый образ жизни, наличие мотивации к творческому труду, работе на результат, бережному отношению к материальным и духовным ценностям.

### **Метапредметные:**

1) овладение способностью принимать и сохранять цели и задачи учебной деятельности, поиска средств ее осуществления;

2) освоение способов решения проблем творческого и поискового характера;

3) формирование умения планировать, контролировать и оценивать учебные действия в соответствии с поставленной задачей и условиями ее реализации; определять наиболее эффективные способы достижения результата;

4) формирование умения понимать причины успеха (неуспеха) учебной деятельности и способности конструктивно действовать даже в ситуациях неуспеха;

5) освоение начальных форм познавательной и личностной рефлексии;

6) использование знаково-символических средств представления информации для создания моделей изучаемых объектов и процессов, схем решения учебных и практических задач;

7) активное использование речевых средств и средств информационных и коммуникационных технологий для решения коммуникативных и познавательных задач;

8) использование различных способов поиска (в справочных источниках и открытом учебном информационном пространстве сети Интернет), сбора, обработки, анализа, организации, передачи и интерпретации информации в соответствии с коммуникативными и познавательными задачами и технологиями учебного предмета; в том числе умение вводить текст с помощью клавиатуры, фиксировать (записывать) в цифровой форме измеряемые величины и анализировать изображения, звуки, готовить свое выступление и выступать с аудио-, видео- и графическим сопровождением;



соблюдать нормы информационной избирательности, этики и этикета;

9) овладение навыками смыслового чтения текстов различных стилей и жанров в соответствии с целями и задачами; осознанно строить речевое высказывание в соответствии с задачами коммуникации и составлять тексты в устной и письменной формах;

10) овладение логическими действиями сравнения, анализа, синтеза, обобщения, классификации по родовидовым признакам, установления аналогий и причинно-следственных связей, построения рассуждений, отнесения к известным понятиям;

11) готовность слушать собеседника и вести диалог; готовность признавать возможность существования различных точек зрения и права каждого иметь свою; излагать свое мнение и аргументировать свою точку зрения и оценку событий;

12) определение общей цели и путей ее достижения; умение договариваться о распределении функций и ролей в совместной деятельности; осуществлять взаимный контроль в совместной деятельности, адекватно оценивать собственное поведение и поведение окружающих;

13) готовность конструктивно разрешать конфликты посредством учета интересов сторон и сотрудничества;

14) овладение начальными сведениями о сущности и особенностях объектов, процессов и явлений действительности (природных, социальных, культурных, технических и других) в соответствии с содержанием конкретного учебного предмета;

15) овладение базовыми предметными и межпредметными понятиями, отражающими существенные связи и отношения между объектами и процессами;

16) умение работать в материальной и информационной среде начального общего образования (в том числе с учебными моделями) в соответствии с содержанием конкретного учебного предмета.

#### **Предметные результаты обучения:**

К концу 1 (дополнительного) класса обучающийся научится:

- владеть понятиями: «слово», «слог», «звук», «гласный звук»: ударный и безударный, «согласный звук»: «мягкий», «твёрдый», «звонкий», «глухой».
- понимать слогаобразующую роль гласных.
- правильно произносить пройденные звуки и различать их по акустическим и артикуляционным признакам;
- удерживать в памяти и воспроизводить в заданной последовательности слоговые ряды из 3-4 слогов открытых, обратных и закрытых; запоминать в заданной последовательности 3-4 слова различного и сходного ритмического и звукового состава;
- повторять слоговые ряды с выделением ударных слогов;
- чётко и слитно произносить односложные, двусложные и трёхсложные слова различного слогового состава с выделением ударного слога;
- проводить звуко-слоговой анализ одно-трехсложных слов без стечений согласных и со стечениями согласных на границе слога, написание которых совпадает с произношением, с помощью материализованных опор;
- соотносить схему (модель) звука и фонему; соотносить схему слога (слова) и акустический образ слова;
- сравнивать по заданному алгоритму звуки, слоги, слова;
- преобразовывать слоги и слова по заданному алгоритму с использованием материализованных опор.

К концу 1 класса (**I и II отделения**) обучающийся научится:

- проводить звуковой и слоговой анализ по заданному алгоритму в умственном плане;
- адекватно понимать и использовать терминологию в пределах программных требований (уровень практического владения терминологией);

- выделять дифференциальные признаки гласных и согласных звуков (в практическом плане);
- удерживать в памяти и воспроизводить в заданной последовательности слоговые ряды из 4-5 слогов открытых, обратных и закрытых, со стечением 2 согласных; запоминать в заданной последовательности 4-5 слов различного и сходного ритмического и звукового состава;
- понимать роль ударения в слове;
- понимать коммуникативное и семантическое значение интонации в структуре высказывания (в практическом плане).
- четко и слитно произносить простые и распространенные предложения с соблюдением правильной интонации и ударения, владеть логическим ударением;
- правильно произносить пройденные звуки и различать их по акустическим и артикуляционным признакам;
- проводить полный и выборочный звуковой анализ слов, содержащих оппозиционные фонемы, в том числе, в умственном плане;
- четко, слитно, с правильным ударением произносить слова, состоящие из правильно произносимых звуков (трех-пятисложных); из открытых и закрытых слогов (типа: почтальон, перепорхнуть, однозначное, двузначное), со стечением двух-трех согласных в составе слога (строительство, кладовщица, птичница, удовольствие, пластмассовый).
- различать односложные, двусложные и трёхсложные слова по количеству слогов;
- проводить полный звуковой анализ двух и трехсложных слов, произношение которых совпадает с написанием;
- соотносить звуковой и графический образ слова;
- выделять слова заданного звуко-слогового состава из ряда других слов, из состава предложения и короткого текста;
- осуществлять контроль за качеством звукопроизношения как собственного, так и других обучающихся класса.

### **Консультативное направление**

Консультативное направление ПКР обеспечивает непрерывность специального психолого-педагогического сопровождения обучающихся с ТНР и их семей по вопросам образования и социализации обучающихся, повышения уровня родительской компетентности и активизации роли родителей (законных представителей) в воспитании своих детей.

Консультативная работа включает:

- выработку педагогическими работниками и специалистами совместных обоснованных рекомендаций по основным направлениям работы с каждым обучающимся;
- консультирование специалистами педагогических работников по выбору индивидуально ориентированных методов и приемов работы с обучающимися с ЗПР в освоении ими адаптированной образовательной программы основного общего образования;
- консультативную помощь семье в вопросах выбора стратегии воспитания и приемов коррекционного обучения обучающегося с ТНР;
- консультативную поддержку обучающихся с ТНР, направленную на содействие осознанному выбору будущей профессиональной деятельности, формы и места дальнейшего профессионального обучения в соответствии интересами, индивидуальными способностями и склонностями с учетом имеющихся ограничений.

### **Информационно-просветительская работа**

Информационно-просветительское направление ПКР предполагает разъяснительную деятельность по вопросам, связанным с особыми образовательными потребностями

обучающихся с ТНР, в том числе с обеспечением наиболее полноценного образования и развития, созданием необходимых условий для социальной адаптации обучающихся.

*Информационно-просветительская работа включает:*

- информационную поддержку образовательной деятельности обучающихся с ТНР посредством размещения информации на официальном сайте образовательной организации и страницы образовательной организации в социальных сетях;

- различные формы просветительской деятельности (вебинары, онлайн-консультации, беседы, размещение информации на официальном сайте образовательной организации и странице образовательной организации в социальных сетях);

- проведение тематических выступлений для педагогов и родителей по разъяснению индивидуально-психологических особенностей различных групп обучающихся с ТНР.

Консультативную работу осуществляют все педагогические работники образовательной организации.

### **Механизмы реализации программы**

Основным механизмом реализации ПКР является организованное взаимодействие всех участников образовательного процесса, которое обеспечивается посредством деятельности школьного психолого-педагогического консилиума (ППк).

Консилиум определяется как одна из организационных форм совместной деятельности учителей, специалистов службы психолого-педагогического сопровождения и родителей, которая направлена на решение задач комплексной оценки возможностей, особенностей развития, особых образовательных потребностей обучающихся с ТНР и определяет стратегию оказания психолого-педагогической помощи с учетом имеющихся ресурсов как в самой образовательной организации, так и за ее пределами.

Задачами деятельности ППк являются:

- обеспечение взаимодействия участников образовательных отношений в решении вопросов адаптации и социализации обучающихся с ТНР;

- организация и проведение комплексного психолого-педагогического обследования и подготовка коллегиального заключения;

- определение характера, продолжительности и эффективности психолого-педагогической, коррекционно-развивающей помощи в условиях образовательной организации;

- определение дифференцированных психолого-педагогических технологий сопровождения, индивидуализация специальных образовательных условий, проектирование индивидуальных траекторий развития обучающихся с ТНР;

- отслеживание динамики развития обучающегося и эффективности реализации ПКР;

- разработка коллегиальных рекомендаций педагогическим работникам для обеспечения индивидуально-дифференцированного подхода к обучающимся в процессе обучения и воспитания;

- подготовка ПКР.

Психолого-педагогическое сопровождение оказывается обучающимся с ТНР на основании заявления или согласия в письменной форме их родителей (законных представителей).

Комплексное психолого-педагогическое сопровождение обучающихся с ТНР регламентируются локальными нормативными актами образовательной организации, а также ее уставом.

Одним из условий комплексного сопровождения и поддержки обучающихся с ТНР является систематическое взаимодействие педагогических работников и специалистов Службы сопровождения образовательной организации, представителей администрации и родителей (законных представителей).

Механизм взаимодействия предусматривает общую целевую и единую стратегическую направленность коррекционно-развивающей работы, реализующейся в

единстве урочной, внеурочной и внешкольной деятельности, которая осуществляется педагогическими работниками образовательной организации, а также на основе взаимодействия с медицинскими работниками (при необходимости), работниками организаций дополнительного образования, социальной защиты.

Механизм реализации ПКР раскрывается в учебном плане, во взаимосвязи разделов ПКР, в том числе в "Индивидуальных планах коррекционно-развивающей работы" обучающихся и рабочих программах коррекционных курсов и, при необходимости, дополнительных коррекционно-развивающих занятий, в программах учебных предметов и внеурочной деятельности обучающихся, во взаимодействии внутри образовательной организации, в сетевом взаимодействии с образовательными организациями в многофункциональном комплексе, а также с образовательными организациями дополнительного образования, здравоохранения, социальной защиты.

Коррекционно-развивающая работа проводится во всех организационных формах деятельности образовательной организации: на уроках и в процессе внеурочной деятельности. При организации дополнительного образования на основе адаптированных дополнительных общеобразовательных программ разной направленности осуществляется коррекционно-развивающая работа с учётом особых образовательных потребностей обучающихся с ТНР, их индивидуальных особенностей и интересов.

В образовательной организации, с учётом особых образовательных потребностей обучающихся с ТНР на основе соответствующего медицинского заключения педагогическими работниками совместно со всеми участниками образовательных отношений могут быть разработаны индивидуальные учебные планы. Реализация индивидуальных учебных планов для обучающихся может осуществляться при дистанционной поддержке (с учётом возможностей каждого обучающегося).

#### **Условия реализации программы**

##### *Психолого-педагогическое обеспечение:*

- обеспечение дифференцированных условий (оптимальный режим учебных нагрузок);
- обеспечение психолого-педагогических условий реализации коррекционно-развивающей направленности образовательного процесса;
- учет особых образовательных потребностей обучающихся с ТНР, их индивидуальных особенностей;
- соблюдение комфортного психоэмоционального режима;
- особая пространственная и временная организация образовательной среды и процесса обучения с учетом особенностей обучающихся с ТНР подросткового возраста;
- использование специальных методов и приемов, средств обучения, специальных дидактических и методических материалов с учетом специфики трудностей в овладении предметными знаниями на уровне основного общего образования и формировании сферы жизненной компетенции;
- создание организационных, мотивационных и медико-психологических условий для поддержания умственной и физической работоспособности с учетом индивидуальных психофизических особенностей обучающегося с ТНР;
- обеспечение системы комплексной психолого-педагогической помощи обучающимся с ТНР в условиях образовательной организации (в том числе на основе сетевого взаимодействия);
- организация психолого-педагогического сопровождения, направленного на коррекцию и ослабление имеющихся нарушений в познавательной, речевой, эмоциональной, коммуникативной, регулятивной сферах;
- осуществление коррекции познавательной деятельности и речевой сферы в процессе реализации образовательных программ основного общего образования и при реализации ПКР на уровне основного общего образования как основы коррекции имеющихся у обучающегося с ТНР нарушений;

- осуществление психологического и социального сопровождения обучающегося с ЗПР, направленное на его личностное становление и профессиональное самоопределение, на профилактику социально нежелательного поведения, развитие навыков соблюдения правил кибербезопасности при общении в социальных сетях;

- специальные групповые психокоррекционные занятия по формированию саморегуляции познавательной деятельности и поведения; закрепление и активизация навыков социально одобряемого поведения;

- усиление видов деятельности, специфичных для данной категории обучающихся, обеспечивающих осмысленное освоение содержания образования как в его академической части, так и в части формирования социальных (жизненных) компетенций: усиление предметно-практической деятельности с активизацией сенсорных систем; чередование видов деятельности, задействующих различные сенсорные системы; освоение материала с опорой на алгоритм; "пошаговость" в изучении материала; использование дополнительной визуальной опоры (планы, образцы, схемы, шаблоны, опорные таблицы).

- психологическое сопровождение, оптимизирующее взаимодействие семьи и ребенка; поддержку и включение семьи в процесс абилитации обучающегося средствами образования и ее особую подготовку силами специалистов;

- возможность тьюторского сопровождения, необходимость и длительность которого определяется психолого-педагогическим консилиумом образовательной организации;

- мониторинг динамики индивидуальных образовательных достижений и уровня психофизического развития обучающегося с ТНР;

- мониторинг соответствия созданных условий особым образовательным потребностям обучающегося с ТНР на уровне основного общего образования.

1. рациональная смена видов деятельности на уроке с целью предупреждения быстрой утомляемости обучающихся; организация подвижных видов деятельности, динамических пауз;

2. использование коммуникативных игр для решения учебных задач и формирования положительного отношения к учебным предметам;

3. формирование культуры здорового образа жизни при изучении предметов и коррекционных курсов;

4. формирование комфортной психологической атмосферы в процессе общения со сверстниками и преподавателями на занятиях по учебным предметам, коррекционным курсам и во внеурочное время.

*Организация процесса обучения обучающихся с ТНР предусматривает применение здоровьесберегающих технологий.*

Для обучающихся с ТНР необходимы:

*Программно-методическое обеспечение.*

В процессе реализации ПКР могут быть использованы рабочие коррекционно-развивающие программы психолого-педагогической и социально-педагогической направленности, диагностический и коррекционно-развивающий инструментарий, необходимый для осуществления профессиональной деятельности в том числе педагога-психолога, учителя-дефектолога, учителя-логопеда, учителя-предметника, социального педагога.

*Кадровое обеспечение.*

Коррекционно-развивающая работа осуществляется учителем-дефектологом, педагогом-психологом, учителем-логопедом, социальным педагогом, а также педагогическими работниками (в том числе учителями-предметниками), имеющими специальную подготовку в области образования детей с ТНР.

Уровень квалификации работников образовательной организации для каждой занимаемой должности должен соответствовать квалификационным характеристикам по соответствующей должности.

Обеспечивается систематическое повышение квалификации или переподготовка

работников образовательных организаций, реализующих АООП НОО ТНР (вариант 5.2).

Педагогические работники образовательной организации, реализующей АООП НОО ТНР (вариант 5.2), должны обладать профессиональными компетенциями в области организации и осуществления образовательно-коррекционной и воспитательной работы с обучающимися с ТНР с учетом их особых образовательных потребностей, индивидуальных особенностей, проведения мониторинга достижения обучающимися планируемых личностных, метапредметных и предметных результатов, анализа и оценки полученных данных, подготовки учебно-методической документации.

#### *Материально-техническое обеспечение.*

Материально-техническое обеспечение заключается в создании надлежащей материально-технической базы, позволяющей обеспечить адаптивную и коррекционно-развивающую среду образовательной организации, в том числе надлежащие материально-технические условия, обеспечивающие возможность проведения коррекционных курсов, дополнительных коррекционно-развивающих занятий, организацию учебной и внеурочной деятельности в соответствии с особыми образовательными потребностями обучающихся.

Кабинеты специалистов оснащены необходимым оборудованием, диагностическими комплектами, коррекционно-развивающими и дидактическими средствами обучения и воспитания обучающихся с ТНР.

В образовательной организации организовано пространство для отдыха и двигательной активности обучающихся на перемене и во второй половине дня.

#### *Информационное обеспечение.*

Необходимым условием реализации ПКР является создание информационной образовательной среды, на этой основе развитие при необходимости, временной дистанционной формы обучения с использованием современных информационно-коммуникационных технологий.

Обязательным является создание системы широкого доступа педагогических работников, обучающихся, их родителей (законных представителей) к сетевым источникам информации, к информационно-методическим фондам, предполагающим наличие методических пособий и рекомендаций по всем направлениям и видам деятельности, наглядных пособий, мультимедийных, аудио- и видеоматериалов, учитывающих особенности и особые образовательные потребности обучающихся с ТНР.

В реализации ПКР АООП НОО ТНР (вариант 5.2) могут использовать информационно-коммуникационная платформа “Сферум”, ФГИС “Моя школа”.

### **Планируемые результаты реализации программы**

ПКР предусматривает выполнение требований к результатам, определенным ФГОС НОО с учетом особых образовательных потребностей обучающихся с ТНР.

Основным объектом оценки достижений планируемых результатов освоения обучающимися с ТНР ПКР выступает наличие положительной динамики обучающихся в интегративных показателях, отражающих успешность достижения образовательных достижений, расширение сферы жизненной компетенции и преодоления (ослабления) нарушений развития.

Планируемые результаты ПКР имеют дифференцированный характер и могут определяться индивидуальными программами развития обучающихся.

В зависимости от формы организации коррекционно-развивающей работы планируются разные группы результатов (личностные, метапредметные, предметные), определяемые с учетом индивидуальных особенностей каждого обучающегося, его предыдущих индивидуальных достижений.

Планируемые результаты реализации ПКР включают:

Мониторинг достижения обучающимися планируемых результатов ПКР предполагает:

1. Описание достижения каждым обучающимся сформированности конкретных качеств личности с учетом социокультурных норм и правил, способности к социальной адаптации в обществе; овладения универсальными учебными действиями (познавательными, коммуникативными, регулятивными); достижения планируемых предметных результатов образования и результатов коррекционных курсов в соответствии с ПКР, а также дополнительных коррекционно-развивающих занятий, рекомендованных обучающемуся шППк образовательной организации с учетом рекомендаций ПМПК и ИПРА (при наличии);

2. Анализ достигнутых результатов, выводы и рекомендации.

- проведение специализированного комплексного психолого-педагогического обследования каждого обучающегося с ТНР, в том числе показателей развития познавательной, эмоциональной, регуляторной, личностной, коммуникативной и речевой сфер, свидетельствующий о степени влияния нарушений развития на учебно-познавательную деятельность и социальную адаптацию, при переходе на уровень основного общего образования (стартовая диагностика в начале обучения в пятом классе), а также не реже одного раза в полугодие;
- систематическое осуществление психолого-педагогических наблюдений в учебной и внеурочной деятельности;
- проведение мониторинга социальной ситуации и условий семейного воспитания (проводится в начале обучения в пятом классе, а также не реже одного раза в полугодие);
- изучение мнения о социокультурном развитии обучающихся педагогических работников и родителей (законных представителей) (проводится при переходе на уровень основного общего образования, а также не реже одного раза в полугодие).

Изучение достижения каждым обучающимся с ТНР планируемых результатов ПКР проводится педагогическими работниками в том числе учителями-дефектологами, педагогами-психологами, учителями-логопедами, социальными педагогами, учителями-предметниками, классными руководителями.

В процессе изучения результатов ПКР используются диагностические методики и материалы мониторинга, разрабатываемые каждым педагогическим работником образовательной организации в соответствии с его функциональными обязанностями, а также портфолио достижений обучающегося.

При оценивании результатов коррекционной работы может использоваться накопительная оценка (на основе текущих оценок) собственных достижений обучающегося, оценка на основе его портфолио достижений, а также оценка в соответствии с критериями, определенными в каждой методике психолого-педагогического обследования.

Для оценки результатов освоения обучающимися с ТНР ПКР, в том числе расширения сферы жизненной компетенции, используется метод экспертной оценки, который представляет собой процедуру оценки результатов на основе мнений группы специалистов (экспертов) и родителей обучающегося. Оценка может выражаться в уровневой шкале, например: 3 балла - значительная динамика, 2 балла - удовлетворительная динамика, 1 балл - незначительная динамика, 0 баллов - отсутствие динамики.

Решение о достижении обучающимися планируемых результатов ПКР принимает шППк образовательной организации на основе анализа материалов комплексного изучения каждого обучающегося с ТНР, разрабатывает рекомендации для дальнейшего обучения.

## **Федеральная рабочая программа воспитания для обучающихся с ОВЗ**

### **Пояснительная записка.**

Федеральная рабочая программа воспитания для образовательных организаций, реализующих адаптированные образовательные программы начального общего образования (далее - Программа) служит основой для разработки рабочей программы

воспитания основной образовательной программы образовательной организации. Программа основывается на единстве и преемственности образовательного процесса всех уровней общего образования, соотносится с рабочими программами воспитания для образовательных организаций дошкольного и среднего профессионального образования. Программа предназначена для планирования и организации системной воспитательной деятельности; разрабатывается и утверждается с участием коллегиальных органов управления образовательной организацией, в том числе советов обучающихся, советов родителей (законных представителей); реализуется в единстве урочной и внеурочной деятельности, осуществляемой совместно с семьей и другими участниками образовательных отношений, социальными институтами воспитания; предусматривает приобщение обучающихся с ОВЗ к российским традиционным духовным ценностям, включая ценности своей этнической группы, правилам и нормам поведения, принятым в российском обществе на основе российских базовых конституционных норм и ценностей; историческое просвещение, формирование российской культурной и гражданской идентичности обучающихся.

Программа включает три раздела: целевой, содержательный, организационный.

При разработке или обновлении рабочей программы воспитания ее содержание, за исключением целевого раздела, может изменяться в соответствии с особенностями образовательной организации: организационно-правовой формой, контингентом обучающихся с ОВЗ и их родителей (законных представителей), направленностью образовательной программы, в том числе предусматривающей углубленное изучение отдельных учебных предметов, учитывающей этнокультурные интересы, особые образовательные потребности обучающихся.

### **Целевой раздел.**

Участниками образовательных отношений являются педагогические и другие работники образовательной организации, обучающиеся с ОВЗ, их родители (законные представители), представители иных организаций, участвующие в реализации образовательного процесса. Родители (законные представители) несовершеннолетних обучающихся имеют преимущественное право на воспитание своих детей. Содержание воспитания обучающихся в образовательной организации определяется содержанием российских базовых (гражданских, национальных) норм и ценностей, которые закреплены в [Конституции](#) Российской Федерации.

Эти ценности и нормы определяют инвариантное содержание воспитания обучающихся с ОВЗ. Вариативный компонент содержания воспитания обучающихся включает духовно-нравственные ценности культуры, традиционных религий народов России.

Воспитательная деятельность в образовательной организации планируется и осуществляется в соответствии с приоритетами государственной политики в сфере воспитания. Приоритетной задачей Российской Федерации в сфере воспитания детей является развитие высоконравственной личности, разделяющей российские традиционные духовные ценности, обладающей актуальными знаниями и умениями, способной реализовать свой потенциал в условиях современного общества, готовой к мирному созиданию и защите Родины.

### **Цель и задачи воспитания обучающихся с ОВЗ.**

Цели воспитания обучающихся с ОВЗ в образовательной организации:

создать условия для самоопределения и социализации обучающихся на основе социокультурных, духовно-нравственных ценностей и принятых в российском обществе правил и норм поведения в интересах человека, семьи, общества и государства;

формировать у обучающихся чувства патриотизма, гражданственности, уважения к памяти защитников Отечества и подвигам Героев Отечества, закону и правопорядку, человеку труда и старшему поколению, взаимного уважения, бережного отношения к культурному наследию и традициям многонационального народа Российской Федерации, природе и окружающей среде.



Задачи воспитания обучающихся с ОВЗ в образовательной организации: усвоение ими знаний норм, духовно-нравственных ценностей, традиций, которые выработало российское общество (социально значимых знаний); формирование и развитие личностных отношений к этим нормам, ценностям, традициям (их освоение, принятие); приобретение соответствующего этим нормам, ценностям, традициям социокультурного опыта поведения, общения, межличностных и социальных отношений, применения полученных знаний; достижение личностных результатов освоения АООП НОО в соответствии с [ФГОС](#) НОО обучающихся с ОВЗ. Личностные результаты освоения обучающимися АООП НОО включают осознание российской гражданской идентичности, сформированность ценностей самостоятельности и инициативы, готовность обучающихся к саморазвитию, самостоятельности и личностному самоопределению, наличие мотивации к целенаправленной социально значимой деятельности, сформированность внутренней позиции личности как особого ценностного отношения к себе, окружающим людям и жизни в целом.

Воспитательная деятельность в образовательной организации планируется и осуществляется на основе аксиологического, антропологического, культурно-исторического, системно-деятельностного, личностно-ориентированного подходов и с учетом принципов воспитания: гуманистической направленности воспитания, совместной деятельности детей и взрослых, следования нравственному примеру, безопасной жизнедеятельности, инклюзивности.

#### **Направления воспитания.**

Программа реализуется в единстве учебной и воспитательной деятельности образовательной организации по основным направлениям воспитания в соответствии с [ФГОС](#) НОО обучающихся с ОВЗ:

- 1) гражданское воспитание: формирование российской гражданской идентичности, принадлежности к общности граждан Российской Федерации, к народу России как источнику власти в Российском государстве и субъекту тысячелетней российской государственности, уважения к правам, свободам и обязанностям гражданина России, правовой и политической культуры;
- 2) патриотическое воспитание: воспитание любви к родному краю, Родине, своему народу, уважения к другим народам России; историческое просвещение, формирование российского национального исторического сознания, российской культурной идентичности;
- 3) духовно-нравственное воспитание: воспитание на основе духовно-нравственной культуры народов России, традиционных религий народов России, формирование традиционных российских семейных ценностей; воспитание честности, доброты, милосердия, справедливости, дружелюбия и взаимопомощи, уважения к старшим, к памяти предков;
- 4) эстетическое воспитание: формирование эстетической культуры на основе российских традиционных духовных ценностей, приобщение к лучшим образцам отечественного и мирового искусства;
- 5) физическое воспитание, формирование культуры здорового образа жизни и эмоционального благополучия: развитие физических способностей с учетом возможностей и состояния здоровья, навыков безопасного поведения в природной и социальной среде, чрезвычайных ситуациях;
- 6) трудовое воспитание: воспитание уважения к труду, трудящимся, результатам труда (своего и других людей), ориентация на трудовую деятельность, получение профессии, личностное самовыражение в продуктивном, нравственно достойном труде в российском обществе, достижение выдающихся результатов в профессиональной деятельности;
- 7) экологическое воспитание: формирование экологической культуры, ответственного, бережного отношения к природе, окружающей среде на основе российских традиционных духовных ценностей, навыков охраны, защиты, восстановления

природы, окружающей среды;

8) ценности научного познания: воспитание стремления к познанию себя и других людей, природы и общества, к получению знаний, качественного образования с учетом личностных интересов и общественных потребностей.

### **Целевые ориентиры результатов воспитания.**

Требования к личностным результатам освоения обучающимися образовательных программ начального общего, образования установлены в [ФГОС](#) НОО обучающихся с ОВЗ.

На основании этих требований в данном разделе представлены целевые ориентиры результатов в воспитании, развитии личности обучающихся, на достижение которых должна быть направлена деятельность педагогического коллектива для выполнения требований [ФГОС](#) НОО обучающихся с ОВЗ.

Целевые ориентиры определены в соответствии с инвариантным содержанием воспитания обучающихся на основе российских базовых (гражданских, конституциональных) ценностей, обеспечивают единство воспитания, воспитательного пространства.

Целевые ориентиры результатов воспитания на уровне начального общего образования:

#### **1. Гражданско-патриотическое воспитание.**

Знающий и любящий свою малую родину, свой край, имеющий представление о Родине - России, ее территории, расположении.

Сознающий принадлежность к своему народу и к общности граждан России, проявляющий уважение к своему и другим народам.

Понимающий свою сопричастность к прошлому, настоящему и будущему родного края, своей Родины - России, Российского государства.

Понимающий значение гражданских символов (государственная символика России, своего региона), праздников, мест почитания героев и защитников Отечества, проявляющий к ним уважение.

Имеющий первоначальные представления о правах и ответственности человека в обществе, гражданских правах и обязанностях.

Принимающий участие в жизни класса, образовательной организации, в доступной по возрасту социально значимой деятельности.

#### **2. Духовно-нравственное воспитание.**

Уважающий духовно-нравственную культуру своей семьи, своего народа, семейные ценности с учетом национальной, религиозной принадлежности.

Сознающий ценность каждой человеческой жизни, признающий индивидуальность и достоинство каждого человека.

Доброжелательный, проявляющий сопереживание, готовность оказывать помощь, выражающий неприятие поведения, причиняющего физический и моральный вред другим людям, уважающий старших.

Умеющий оценивать поступки с позиции их соответствия нравственным нормам, осознающий ответственность за свои поступки.

Владеющий представлениями о многообразии языкового и культурного пространства России, имеющий первоначальные навыки общения с людьми разных народов, вероисповеданий.

Сознающий нравственную и эстетическую ценность литературы, родного языка, русского языка, проявляющий интерес к чтению.

#### **3. Эстетическое воспитание.**

Способный воспринимать и чувствовать прекрасное в быту, природе, искусстве, творчестве людей.

Проявляющий интерес и уважение к отечественной и мировой художественной культуре.

Проявляющий стремление к самовыражению в разных видах художественной деятельности, искусстве.

#### **4. Физическое воспитание, формирование культуры здоровья и эмоционального**

благополучия.

Бережно относящийся к физическому здоровью, соблюдающий основные правила здорового и безопасного для себя и других людей образа жизни, в том числе в информационной среде.

Владеющий основными навыками личной и общественной гигиены, безопасного поведения в быту, природе, обществе.

Ориентированный на физическое развитие с учетом возможностей здоровья, занятия физкультурой и спортом.

Сознающий и принимающий свою половую принадлежность, соответствующие ей психофизические и поведенческие особенности с учетом возраста.

5. Трудовое воспитание.

Сознающий ценность труда в жизни человека, семьи, общества.

Проявляющий уважение к труду, людям труда, бережное отношение к результатам труда, ответственное потребление.

Проявляющий интерес к разным профессиям.

Участвующий в различных видах доступного по возрасту труда, трудовой деятельности.

6. Экологическое воспитание.

Понимающий ценность природы, зависимость жизни людей от природы, влияние людей на природу, окружающую среду.

Проявляющий любовь и бережное отношение к природе, неприятие действий, приносящих вред природе, особенно живым существам.

Выражающий готовность в своей деятельности придерживаться экологических норм.

7. Ценности научного познания.

Выражающий познавательные интересы, активность, любознательность и самостоятельность в познании, интерес и уважение к научным знаниям, науке.

Обладающий первоначальными представлениями о природных и социальных объектах, многообразии объектов и явлений природы, связи живой и неживой природы, о науке, научном знании.

Имеющий первоначальные навыки наблюдений, систематизации и осмысления опыта в естественно-научной и гуманитарной областях знания.

## **Содержательный раздел.**

### **Уклад образовательной организации.**

В данном разделе раскрываются основные особенности уклада образовательной организации.

Уклад задает порядок жизни образовательной организации и аккумулирует ключевые характеристики, определяющие особенности воспитательного процесса. Уклад образовательной организации удерживает ценности, принципы, нравственную культуру взаимоотношений, традиции воспитания, в основе которых лежат российские базовые ценности, определяет условия и средства воспитания, отражающие самобытный облик образовательной организации и ее репутацию в окружающем образовательном пространстве, социуме.

Основные характеристики (целесообразно учитывать в описании):

основные вехи истории образовательной организации, выдающиеся события, деятели в ее истории;

"миссия" образовательной организации в самосознании ее педагогического коллектива;

наиболее значимые традиционные дела, события, мероприятия в образовательной организации, составляющие основу воспитательной системы;

традиции и ритуалы, символика, особые нормы этикета в образовательной организации;

социальные партнеры образовательной организации, их роль, возможности в развитии, совершенствовании условий воспитания, воспитательной деятельности;

значимые для воспитания проекты и программы, в которых образовательная организация

уже участвует или планирует участвовать (федеральные, региональные, муниципальные, международные, сетевые и другие), включенные в систему воспитательной деятельности; реализуемые инновационные, перспективные воспитательные практики, определяющие "уникальность" образовательной организации; результаты их реализации, трансляции в системе образования;

наличие проблемных зон, дефицитов, препятствий достижению эффективных результатов в воспитательной деятельности и решения этих проблем, отсутствующие или недостаточно выраженные в массовой практике.

Дополнительные характеристики (могут учитываться в описании):

особенности местоположения и социокультурного окружения образовательной организации, историко-культурная, этнокультурная, конфессиональная специфика населения местности, включенность в историко-культурный контекст территории;

контингент обучающихся, их семей, его социально-культурные, этнокультурные, конфессиональные и иные особенности, состав (стабильный или нет), наличие и состав обучающихся с особыми образовательными потребностями, с ОВЗ, находящихся в трудной жизненной ситуации и другое;

организационно-правовая форма образовательной организации, наличие разных уровней общего образования, направленность образовательных программ, в том числе наличие образовательных программ с углубленным изучением учебных предметов;

режим деятельности образовательной организации, в том числе характеристики по решению участников образовательных отношений (форма обучающихся, организация питания);

наличие вариативных учебных курсов, практик гражданской, духовно-нравственной, социокультурной, экологической и другой воспитательной направленности, в том числе включенных в учебные планы по решению участников образовательных отношений, авторских курсов, программ воспитательной направленности, самостоятельно разработанных и реализуемых педагогическими работниками образовательной организации.

### **Виды, формы и содержание воспитательной деятельности.**

Виды, формы и содержание воспитательной деятельности в данном разделе планируются и представляются по модулям. Модули являются частью рабочей программы воспитания, в которых описываются виды, формы и содержание воспитательной работы в учебном году в рамках определенного направления деятельности в образовательной организации. Каждый из модулей обладает воспитательным потенциалом с особыми условиями, средствами, возможностями воспитания (урочная деятельность, внеурочная деятельность, взаимодействие с родителями (законными представителями) и другое).

Последовательность описания модулей является ориентировочной, в рабочей программе воспитания образовательной организации их можно расположить в последовательности, соответствующей значимости в воспитательной деятельности образовательной организации по самооценке педагогического коллектива:

#### **1. Урочная деятельность.**

Реализация воспитательного потенциала уроков (урочной деятельности, аудиторных занятий в рамках максимально допустимой учебной нагрузки) может предусматривать (указываются конкретные позиции, имеющиеся в образовательной организации или запланированные):

максимальное использование воспитательных возможностей содержания учебных предметов для формирования у обучающихся российских традиционных духовно-нравственных и социокультурных ценностей, российского исторического сознания на основе исторического просвещения; подбор соответствующего содержания уроков, заданий, вспомогательных материалов, проблемных ситуаций для обсуждений;

включение учителями в рабочие программы по учебным предметам, курсам, модулям целевых ориентиров результатов воспитания, их учет в определении воспитательных

задач уроков, занятий;

включение учителями в рабочие программы учебных предметов, курсов, модулей тематики в соответствии с календарным планом воспитательной работы;

выбор методов, методик, технологий, оказывающих воспитательное воздействие на личность в соответствии с воспитательным идеалом, целью и задачами воспитания, целевыми ориентирами результатов воспитания; реализацию приоритета воспитания в учебной деятельности;

привлечение внимания обучающихся к ценностному аспекту изучаемых на уроках предметов, явлений и событий, инициирование обсуждений, высказываний своего мнения, выработки своего личностного отношения к изучаемым событиям, явлениям, лицам;

применение интерактивных форм учебной работы - интеллектуальных, стимулирующих познавательную мотивацию, игровых методик, дискуссий, дающих возможность приобрести опыт ведения конструктивного диалога; групповой работы, которая учит строить отношения и действовать в команде, способствует развитию критического мышления;

побуждение обучающихся с ОВЗ соблюдать нормы поведения, правила общения со сверстниками и педагогическими работниками, соответствующие укладу образовательной организации, установление и поддержку доброжелательной атмосферы;

организацию шефства мотивированных и эрудированных обучающихся над неуспевающими одноклассниками, в том числе с особыми образовательными потребностями, дающего обучающимся социально значимый опыт сотрудничества и взаимной помощи;

инициирование и поддержку исследовательской деятельности обучающихся, планирование и выполнение индивидуальных и групповых проектов воспитательной направленности.

## 2. Внеурочная деятельность.

Реализация воспитательного потенциала внеурочной деятельности в целях обеспечения индивидуальных потребностей обучающихся осуществляется в рамках выбранных ими курсов, занятий (указываются конкретные курсы, занятия, другие формы работы в рамках внеурочной деятельности, реализуемые в образовательной организации или запланированные):

курсы, занятия исторического просвещения, патриотической, гражданско-патриотической, военно-патриотической, краеведческой, историко-культурной направленности;

курсы, занятия духовно-нравственной направленности по религиозным культурам народов России, основам духовно-нравственной культуры народов России, духовно-историческому краеведению;

курсы, занятия познавательной, научной, исследовательской, просветительской направленности;

курсы, занятия экологической, природоохранной направленности;

курсы, занятия в области искусств, художественного творчества разных видов и жанров;

курсы, занятия туристско-краеведческой направленности;

курсы, занятия оздоровительной и спортивной направленности.

## 3. Классное руководство.

Реализация воспитательного потенциала классного руководства как особого вида педагогической деятельности, направленной, в первую очередь, на решение задач воспитания и социализации обучающихся, может предусматривать (указываются конкретные позиции, имеющиеся в образовательной организации или запланированные):

планирование и проведение классных часов целевой воспитательной тематической направленности;

инициирование и поддержку классными руководителями участия классов в общешкольных делах, мероприятиях, оказание необходимой помощи обучающимся в их

подготовке, проведении и анализе;  
организацию интересных и полезных для личностного развития обучающихся совместных дел, позволяющих вовлекать в них обучающихся с разными потребностями, способностями, давать возможности для самореализации, устанавливать и укреплять доверительные отношения, стать для них значимым взрослым, задающим образцы поведения;  
сплочение коллектива класса через игры и тренинги на командообразование, внеучебные и внешкольные мероприятия, походы, экскурсии, празднования дней рождения обучающихся, классные вечера;  
выработку совместно с обучающимися правил поведения класса, участие в выработке таких правил поведения в образовательной организации;  
изучение особенностей личностного развития обучающихся путем наблюдения за их поведением, в специально создаваемых педагогических ситуациях, в играх, беседах по нравственным проблемам; результаты наблюдения сверяются с результатами бесед с родителями (законными представителями), учителями, а также (при необходимости) со школьным психологом;  
доверительное общение и поддержку обучающихся в решении проблем (налаживание взаимоотношений с одноклассниками или педагогическими работниками, успеваемость), совместный поиск решений проблем, коррекцию поведения обучающихся через частные беседы, индивидуально и вместе с их родителями (законными представителями), с другими обучающимися класса;  
индивидуальную работу с обучающимися класса по ведению личных портфолио, в которых они фиксируют свои учебные, творческие, спортивные, личностные достижения;  
регулярные консультации с учителями-предметниками, направленные на формирование единства требований по вопросам воспитания и обучения, предупреждение и (или) разрешение конфликтов между учителями и обучающимися с ОБЗ;  
проведение мини-педсоветов для решения конкретных проблем класса, интеграции воспитательных влияний педагогических работников на обучающихся, привлечение учителей-предметников к участию в классных делах, дающих им возможность лучше узнавать и понимать обучающихся, общаясь и наблюдая их во внеучебной обстановке, участвовать в родительских собраниях класса;  
организацию и проведение регулярных родительских собраний, информирование родителей (законных представителей) об успехах и проблемах обучающихся, их положении в классе, жизни класса в целом, помощь родителям (законным представителям) и иным членам семьи в отношениях с учителями, администрацией;  
создание и организацию работы родительского комитета класса, участвующего в решении вопросов воспитания и обучения в классе, образовательной организации;  
привлечение родителей (законных представителей), членов семей обучающихся к организации и проведению воспитательных дел, мероприятий в классе и образовательной организации;  
проведение в классе праздников, конкурсов, соревнований и других.

#### 4. Основные школьные дела.

Реализация воспитательного потенциала основных школьных дел может предусматривать (указываются конкретные позиции, имеющиеся в образовательной организации или запланированные):

общешкольные праздники, ежегодные творческие (театрализованные, музыкальные, литературные) мероприятия, связанные с общероссийскими, региональными праздниками, памятными датами, в которых участвуют все классы;  
участие во всероссийских акциях, посвященных значимым событиям в России, мире;  
торжественные мероприятия, связанные с завершением образования, переходом на следующий уровень образования, символизирующие приобретение новых социальных статусов в образовательной организации, обществе;

церемонии награждения (по итогам учебного периода, года) обучающихся и педагогических работников за участие в жизни образовательной организации, достижения в конкурсах, соревнованиях, олимпиадах, вклад в развитие образовательной организации, своей местности;

социальные проекты в образовательной организации, совместно разрабатываемые и реализуемые обучающимися и педагогическими работниками, в том числе с участием социальных партнеров, комплексы дел благотворительной, экологической, патриотической, трудовой и другой направленности;

проводимые для жителей поселения, своей местности и организуемые совместно с семьями обучающихся праздники, фестивали, представления в связи с памятными датами, значимыми событиями для жителей поселения;

разновозрастные сборы, многодневные выездные события, включающие в себя комплекс коллективных творческих дел гражданской, патриотической, историко-краеведческой, экологической, трудовой, спортивно-оздоровительной и другое направленности;

вовлечение по возможности каждого обучающегося в школьные дела в разных ролях (сценаристов, постановщиков, исполнителей, корреспондентов, ведущих, декораторов, музыкальных редакторов, ответственных за костюмы и оборудование, за приглашение и встречу гостей), помощь обучающимся в освоении навыков подготовки, проведения, анализа общешкольных дел;

наблюдение за поведением обучающихся в ситуациях подготовки, проведения, анализа основных школьных дел, мероприятий, их отношениями с обучающимися разных возрастов, с педагогическими работниками и другими взрослыми.

#### 5. Внешкольные мероприятия.

Реализация воспитательного потенциала внешкольных мероприятий может предусматривать (указываются конкретные позиции, имеющиеся в образовательной организации или запланированные):

общие внешкольные мероприятия, в том числе организуемые совместно с социальными партнерами образовательной организации;

внешкольные тематические мероприятия воспитательной направленности, организуемые педагогическими работниками по изучаемым в образовательной организации учебным предметам, курсам, модулям;

экскурсии, походы выходного дня (в музей, картинную галерею, технопарк, на предприятие и другое), организуемые в классах классными руководителями, в том числе совместно с родителями (законными представителями) обучающихся с привлечением их к планированию, организации, проведению, оценке мероприятия;

литературные, исторические, экологические и другие походы, экскурсии, экспедиции, слеты и другие, организуемые педагогическими работниками, в том числе совместно с родителями (законными представителями) обучающихся для изучения историко-культурных мест, событий, биографий проживавших в этой местности российских поэтов и писателей, деятелей науки, природных и историко-культурных ландшафтов, флоры и фауны и другого;

выездные события, включающие в себя комплекс коллективных творческих дел, в процессе которых складывается детско-взрослая общность, характеризующаяся доверительными взаимоотношениями, ответственным отношением к делу, атмосферой эмоционально-психологического комфорта.

#### 6. Организация предметно-пространственной среды.

Реализация воспитательного потенциала предметно-пространственной среды может предусматривать совместную деятельность педагогических работников, обучающихся, других участников образовательных отношений по ее созданию, поддержанию, использованию в воспитательном процессе (указываются конкретные позиции, имеющиеся в образовательной организации или запланированные):

оформление внешнего вида здания, фасада, холла при входе в образовательную

организацию государственной символикой Российской Федерации, субъекта Российской Федерации, муниципального образования (флаг, герб), изображениями символики Российского государства в разные периоды тысячелетней истории, исторической символики региона;

организацию и проведение церемоний поднятия (спуска) государственного флага Российской Федерации;

размещение карт России, регионов, муниципальных образований (современных и исторических, точных и стилизованных, географических, природных, культурологических, художественно оформленных, в том числе материалами, подготовленными обучающимися) с изображениями значимых культурных объектов местности, региона, России, памятных исторических, гражданских, народных, религиозных мест почитания, портретов выдающихся государственных деятелей России, деятелей культуры, науки, производства, искусства, военных, героев и защитников Отечества;

изготовление, размещение, обновление художественных изображений (символических, живописных, фотографических, интерактивных аудио и видео) природы России, региона, местности, предметов традиционной культуры и быта, духовной культуры народов России;

организацию и поддержание в образовательной организации звукового пространства позитивной духовно-нравственной, гражданско-патриотической воспитательной направленности (звонки-мелодии, музыка, информационные сообщения), исполнение гимна Российской Федерации;

разработку, оформление, поддержание, использование в воспитательном процессе "мест гражданского почитания" (в том числе, если образовательная организация носит имя выдающегося исторического деятеля, ученого, героя, защитника Отечества и других) в помещениях образовательной организации или на прилегающей территории для общественно-гражданского почитания лиц, мест, событий в истории России; мемориалов воинской славы, памятников, памятных досок;

оформление и обновление "мест новостей", стендов в помещениях (холл первого этажа, рекреации), содержащих в доступной, привлекательной форме новостную информацию позитивного гражданско-патриотического, духовно-нравственного содержания, фотоотчеты об интересных событиях, поздравления педагогических работников и обучающихся и другое;

разработку и популяризацию символики образовательной организации (эмблема, флаг, логотип, элементы костюма обучающихся), используемой как повседневно, так и в торжественные моменты;

подготовку и размещение регулярно сменяемых экспозиций творческих работ обучающихся в разных предметных областях, демонстрирующих их способности, знакомящих с работами друг друга;

поддержание эстетического вида и благоустройство всех помещений в образовательной организации, доступных и безопасных рекреационных зон, озеленение территории при образовательной организации;

разработку, оформление, поддержание и использование игровых пространств, спортивных и игровых площадок, зон активного и тихого отдыха;

создание и поддержание в вестибюле или библиотеке стеллажей свободного книгообмена, на которые обучающиеся, родители (законные представители), педагогические работники могут выставлять для общего использования свои книги, брать для чтения другие;

деятельность классных руководителей и других педагогических работников вместе с обучающимися с ОВЗ, их родителями (законными представителями) по благоустройству, оформлению школьных аудиторий, пришкольной территории;

разработку и оформление пространств проведения значимых событий, праздников, церемоний, торжественных линеек, творческих вечеров (событийный дизайн);



разработку и обновление материалов (стендов, плакатов, инсталляций и другое), акцентирующих внимание обучающихся на важных для воспитания ценностях, правилах, традициях, укладе образовательной организации, актуальных вопросах профилактики и безопасности.

Предметно-пространственная среда строится как максимально доступная для обучающихся с особыми образовательными потребностями.

#### 7. Взаимодействие с родителями (законными представителями).

Реализация воспитательного потенциала взаимодействия с родителями (законными представителями) обучающихся может предусматривать (указываются конкретные позиции, имеющиеся в образовательной организации или запланированные):

создание и деятельность в образовательной организации, в классах представительных органов родительского сообщества (родительского комитета образовательной организации, классов), участвующих в обсуждении и решении вопросов воспитания и обучения, деятельность представителей родительского сообщества в Управляющем совете образовательной организации;

тематические родительские собрания в классах, общешкольные родительские собрания по вопросам воспитания, взаимоотношений обучающихся и педагогических работников, условий обучения и воспитания;

родительские дни, в которые родители (законные представители) могут посещать уроки и внеурочные занятия;

работу семейных клубов, родительских гостиных, предоставляющих родителям (законным представителям), педагогическим работникам и обучающимся площадку для совместного досуга и общения, с обсуждением актуальных вопросов воспитания;

проведение тематических собраний (в том числе по инициативе родителей (законных представителей), на которых они могут получать советы по вопросам воспитания, консультации психологов, врачей, социальных работников, обмениваться опытом;

участие родителей (законных представителей) в ППк в случаях, предусмотренных нормативными документами о ППк в образовательной организации в соответствии с порядком привлечения родителей (законных представителей);

привлечение родителей (законных представителей) к подготовке и проведению классных и общешкольных мероприятий;

при наличии среди обучающихся детей-сирот, оставшихся без попечения родителей (законных представителей), приемных детей целевое взаимодействие с их законными представителями.

#### 8. Самоуправление.

Реализация воспитательного потенциала ученического самоуправления в образовательной организации может предусматривать (указываются конкретные позиции, имеющиеся в образовательной организации или запланированные):

организацию и деятельность органов ученического самоуправления (совет обучающихся или другое), избранных обучающимися;

представление органами ученического самоуправления интересов обучающихся в процессе управления образовательной организацией;

защиту органами ученического самоуправления законных интересов и прав обучающихся;

участие представителей органов ученического самоуправления в разработке, обсуждении и реализации рабочей программы воспитания, календарного плана воспитательной работы, в анализе воспитательной деятельности в образовательной организации.

#### 9. Профилактика и безопасность.

Реализация воспитательного потенциала профилактической деятельности в целях формирования и поддержки безопасной и комфортной среды в образовательной организации может предусматривать (указываются конкретные позиции, имеющиеся в образовательной организации или запланированные):

организацию деятельности педагогического коллектива по созданию в образовательной

организации эффективной профилактической среды обеспечения безопасности жизнедеятельности как условия успешной воспитательной деятельности;

проведение исследований, мониторинга рисков безопасности и ресурсов повышения безопасности, выделение и психолого-педагогическое сопровождение групп риска обучающихся по разным направлениям (агрессивное поведение, зависимости и другое);

проведение коррекционно-воспитательной работы с обучающимся групп риска силами педагогического коллектива и с привлечением специалистов из других организаций;

разработку и реализацию профилактических программ, направленных на работу как с девиантными обучающимися, так и с их окружением; организацию межведомственного взаимодействия;

вовлечение обучающихся в воспитательную деятельность, проекты, программы профилактической направленности социальных и природных рисков в образовательной организации и в социокультурном окружении с педагогическими работниками, родителями (законными представителями), социальными партнерами (антинаркотические, антиалкогольные, против курения, вовлечения в деструктивные детские и молодежные объединения, культы, субкультуры, группы в социальных сетях; по безопасности в цифровой среде, на транспорте, на воде, безопасности дорожного движения, противопожарной безопасности, антитеррористической и антиэкстремистской безопасности, гражданской обороне);

организацию превентивной работы с обучающимися со сценариями социально одобряемого поведения, по развитию навыков саморефлексии, самоконтроля, устойчивости к негативным воздействиям, групповому давлению;

профилактику правонарушений, девиаций посредством организации деятельности, альтернативной девиантному поведению, - познания (путешествия), испытания себя (походы, спорт), значимого общения, творчества, деятельности (в том числе профессиональной, религиозно-духовной, благотворительной, художественной и другое);

предупреждение, профилактику и целенаправленную деятельность в случаях появления, расширения, влияния в образовательной организации групп обучающихся, оставивших обучение, с агрессивным поведением и другое;

профилактику расширения групп, семей обучающихся, требующих специальной психолого-педагогической поддержки и сопровождения (слабоуспевающие, социально запущенные, социально неадаптированные дети-мигранты, обучающиеся с ОВЗ и другие).

#### 10. Социальное партнерство.

Реализация воспитательного потенциала социального партнерства может предусматривать (указываются конкретные позиции, имеющиеся в образовательной организации или запланированные):

участие представителей организаций-партнеров, в том числе в соответствии с договорами о сотрудничестве, в проведении отдельных мероприятий в рамках рабочей программы воспитания и календарного плана воспитательной работы (дни открытых дверей, государственные, региональные, школьные праздники, торжественные мероприятия и другие);

участие представителей организаций-партнеров в проведении отдельных уроков, внеурочных занятий, внешкольных мероприятий соответствующей тематической направленности;

проведение на базе организаций-партнеров отдельных уроков, занятий, внешкольных мероприятий, акций воспитательной направленности;

проведение открытых дискуссионных площадок (детских, педагогических, родительских) с представителями организаций-партнеров для обсуждений актуальных проблем, касающихся жизни образовательной организации, муниципального образования, региона, страны;

реализация социальных проектов, совместно разрабатываемых обучающимися, педагогическими работниками с организациями-партнерами благотворительной,

экологической, патриотической, трудовой направленности, ориентированных на воспитание обучающихся, преобразование окружающего социума, позитивное воздействие на социальное окружение.

#### 11. Профориентация.

Реализация воспитательного потенциала профориентационной работы образовательной организации может предусматривать (указываются конкретные позиции, имеющиеся в образовательной организации или запланированные):

проведение циклов профориентационных часов, направленных на подготовку обучающегося к осознанному планированию и реализации своего профессионального будущего;

профориентационные игры (игры-симуляции, деловые игры, квесты, кейсы), расширяющие знания о профессиях, способах выбора профессий, особенностях, условиях разной профессиональной деятельности;

экскурсии на предприятия, в организации, дающие начальные представления о существующих профессиях и условиях работы;

посещение профориентационных выставок, ярмарок профессий, тематических профориентационных парков, лагерей, дней открытых дверей в организациях среднего профессионального образования, высшего образования;

организацию на базе детского лагеря при образовательной организации профориентационных смен с участием экспертов в области профориентации, где обучающиеся могут познакомиться с профессиями, получить представление об их специфике, попробовать свои силы в той или иной профессии, развить соответствующие навыки;

совместное с педагогическими работниками изучение обучающимися Интернет-ресурсов, посвященных выбору профессий, прохождение профориентационного онлайн-тестирования, онлайн-курсов по интересующим профессиям и направлениям профессионального образования;

участие в работе всероссийских профориентационных проектов;

индивидуальное консультирование психологом обучающихся и их родителей (законных представителей) по вопросам склонностей, способностей, иных индивидуальных особенностей обучающихся, которые могут иметь значение в выборе ими будущей профессии;

освоение обучающимися основ профессии в рамках различных курсов, включенных в обязательную часть образовательной программы, в рамках компонента участников образовательных отношений, внеурочной деятельности, дополнительного образования.

## **Организационный раздел**

### **Кадровое обеспечение**

Общая численность педагогических работников МКОУ «Георгиевская СОШ» – 11 человек. Из них высшую и первую квалификационные категории имеют 85% педагогов. Доля молодых специалистов составляет 8%. Психолого-педагогическое сопровождение обучающихся, в том числе и обучающихся с ОВЗ, обеспечивают педагог-психолог, педагог-логопед, дефектолог. Классное руководство в 1–11-х классах осуществляют 10 классных руководителей.

Учителя школы - участники профессиональных, интеллектуальных и творческих конкурсов. Педагогический коллектив школы отличает стремление к трансляции передового педагогического опыта, научным изысканиям в различных образовательных областях посредством выступления на педагогических форумах, презентационных площадках, проведении открытых уроков и мастер-классов различного уровня.

Педагоги школы являются членами жюри профессиональных конкурсов и членами жюри муниципального этапа Всероссийской олимпиады школьников.

Ежегодно педагогические работники проходят повышение квалификации по актуальным

вопросам воспитания в соответствии с планом-графиком.

Авторитетный преподавательский состав обеспечивает достойное качество получаемого учащимися образования. Администрация школы выдвигает высокие требования к преподавательскому составу – каждый педагог должен быть не только профессионалом, но и безусловным примером для детей. Наш педагогический коллектив – это творческие, высокообразованные люди, увлеченные и любящие свое дело.

### **3.2. Нормативно-методическое обеспечение**

Управление качеством воспитательной деятельности в МКОУ «Георгиевская СОШ» обеспечивают следующие локальные нормативно-правовые акты:

- Рабочая программа воспитания
- Календарные планы воспитательной работы по уровням НОО, ООО, СОО
- Планы ВР классных руководителей
- Положение о классном руководстве.
- Положение о дежурстве.
- Положение о школьном методическом объединении.
- Положение о внутришкольном контроле.
- Положение о комиссии по урегулированию споров между участниками образовательных отношений.
- Положение о Совете профилактики безнадзорности и правонарушений несовершеннолетних
- Положение об использовании государственных символов
- Положение об Управляющем совете.
- Положение о школьной форме.
- Положение о ПМПК.
- Положение о социально-психологической службе.
- Положение о поощрениях учащихся
- Положение о защите обучающихся от информации, причиняющей вред их здоровью и развитию.
- Положение об организации дополнительного образования.
- Положение о внеурочной деятельности обучающихся.
- Положение об ученическом самоуправлении.
- Правила внутреннего распорядка для обучающихся.
- Порядок использования средств мобильной связи
- Положение о первичном отделении РДДМ «Движение первых».
- Положение о школьном спортивном клубе.
- Положение о школьном театре.
- Положение об организации питания обучающихся
- Положение о родительском контроле организации качества питания обучающихся
- Положение о Центре детских инициатив

Вышеперечисленные нормативные акты расположены на официальном сайте школы.

### **3.3. Требования к условиям работы с обучающимися с особыми образовательными потребностями**

В МКОУ «Георгиевская СОШ» обучаются инвалиды, а также обучающиеся с ОВЗ, имеющие нарушения речи и задержку психического развития. Дети ОВЗ и инвалиды получают образование, на равных, со всеми школьниками, создана благоприятная доброжелательная среда. Они имеют возможность участвовать в различных формах жизни детского сообщества: в работе органов самоуправления, волонтерского отряда, участвовать в конкурсных мероприятиях онлайн и офлайн, в школьных праздниках.

Особыми задачами воспитания обучающихся с особыми образовательными потребностями являются:

- налаживание эмоционально-положительного взаимодействия с окружающими для их успешной социальной адаптации и интеграции в общеобразовательной организации;
- формирование доброжелательного отношения к обучающимся и их семьям со стороны всех участников образовательных отношений;
- построение воспитательной деятельности с учетом индивидуальных особенностей и возможностей каждого обучающегося;
- обеспечение психолого-педагогической поддержки семей обучающихся, содействие повышению уровня их педагогической, психологической, медико-социальной компетентности.

При организации воспитания обучающихся с особыми образовательными потребностями школа ориентируется:

- на формирование личности ребенка с особыми образовательными потребностями с использованием адекватных возрасту и физическому и (или) психическому состоянию методов воспитания;
- создание оптимальных условий совместного воспитания и обучения обучающихся с особыми образовательными потребностями и их сверстников, с использованием адекватных вспомогательных средств и педагогических приемов, организацией совместных форм работы воспитателей, педагога-психолога, учителя-логопеда, учителя-дефектолога;
- личностно-ориентированный подход в организации всех видов деятельности обучающихся с особыми образовательными потребностями.

#### **3.4. Система поощрения социальной успешности и проявлений активной жизненной позиции обучающихся**

Система поощрения проявлений активной жизненной позиции и социальной успешности обучающихся призвана способствовать формированию у обучающихся ориентации на активную жизненную позицию, инициативность, максимально вовлекать их в совместную деятельность в воспитательных целях. Система проявлений активной жизненной позиции и поощрения социальной успешности обучающихся строится на принципах:

- публичности, открытости поощрений (информирование всех обучающихся о награждении, проведение награждений в присутствии значительного числа обучающихся). В школе практикуются общешкольные линейки и праздники в честь победителей различных конкурсов и олимпиад.
- в школе разработано и действует положение о награждениях.
- в выдвижении на поощрение и в обсуждении кандидатур на награждение обучающихся участвуют органы самоуправления, классные руководители учителя;
- к участию в системе поощрений на всех стадиях привлекаются родители (законные представители) обучающихся, представителей родительского сообщества, самих обучающихся, их представителей (с учетом наличия ученического самоуправления), сторонние организации, их статусных представителей.

В ОО организована деятельность по ведению портфолио обучающихся. Портфолио может включать артефакты признания личностных достижений, достижений в группе, участия в деятельности (грамоты, поощрительные письма, фотографии призов, фото изделий, работ и др., участвовавших в конкурсах и т.д.). Кроме индивидуального портфолио ведется портфолио класса.

Наиболее успешные обучающиеся и классные коллективы, занимают высшие ступени рейтинга в школе.

Обучающиеся поощряются за высокие достижения в учебе, участие и победу в учебных, творческих конкурсах, олимпиадах и спортивных состязаниях, за поднятие престижа школы на всероссийских, региональных, муниципальных олимпиадах, конкурсах, турнирах, фестивалях, конференциях, общественно-полезную деятельность и

добровольный труд на благо школы.

*Видами поощрения обучающихся являются:*

- награждение Почвальной грамотой за отличную учебу, «За особые успехи в изучении отдельных предметов»;
- награждение грамотой, Дипломом I, II, III степени за победу и призовые места;
- вручение сертификата участника по результатам исследовательской деятельности или объявление благодарности;
- благодарственное письмо обучающемуся;
- благодарственное письмо родителям (законным представителям) обучающегося;
- размещение фотографии обучающегося и информации о нем на сайте Школы (с согласия ученика и родителей (законных представителей));
- памятный приз.

*Основания для поощрения обучающихся являются:*

- успехи в учебе;
- успехи в физкультурной, спортивной, научно-технической, творческой деятельности;
- активная общественная деятельность обучающихся;
- участие в творческой, исследовательской деятельности;
- победы в конкурсах, олимпиадах, соревнованиях различного уровня;
- успешное участие в конкурсах, научно-практических конференциях, соревнованиях, олимпиадах различного уровня;
- активное участие в мероприятиях общешкольного плана;
- активное участие в культурно-массовых мероприятиях на уровне школы, района
- спортивные достижения на различных уровнях.

### **3.5. Анализ воспитательного процесса**

Анализ воспитательного процесса в МКОУ «Георгиевская СОШ» осуществляется в соответствии с целевыми ориентирами результатов воспитания, личностными результатами обучающихся на всех уровнях образования.

Основным методом анализа воспитательного процесса в ОО является ежегодный самоанализ воспитательной работы с целью выявления основных проблем и последующего их решения с привлечением (при необходимости) внешних экспертов, специалистов.

Планирование анализа воспитательного процесса включается в календарный план воспитательной работы.

*Основные принципы самоанализа воспитательной работы:*

- взаимное уважение всех участников образовательных отношений;
- приоритет анализа сущностных сторон воспитания ориентирует на изучение прежде всего не количественных, а качественных показателей, таких как сохранение уклада общеобразовательной организации, качество воспитывающей среды, содержание и разнообразие деятельности, стиль общения, отношений между педагогами, обучающимися и родителями;
- развивающий характер осуществляемого анализа ориентирует на использование его результатов для совершенствования воспитательной деятельности педагогических работников (знания и сохранения в работе цели и задач воспитания, умелого планирования воспитательной работы, адекватного подбора видов, форм и содержания совместной деятельности с обучающимися, коллегами, социальными партнёрами);
- распределённая ответственность за результаты личностного развития обучающихся ориентирует на понимание того, что личностное развитие — это результат как организованного социального воспитания, в котором общеобразовательная организация участвует наряду с другими социальными институтами, так и

стихийной социализации, и саморазвития.

Основные *направления анализа* воспитательного процесса:

1. Результаты воспитания, социализации и саморазвития обучающихся.

Критерием, на основе которого осуществляется данный анализ, является *динамика личностного развития* обучающихся в каждом классе.

Анализ проводится классными руководителями вместе с и.о. заместителем директора по воспитательной работе с последующим обсуждением результатов на методическом объединении классных руководителей.

Основным способом получения информации о результатах воспитания, социализации и саморазвития обучающихся является *педагогическое наблюдение*. Внимание педагогов сосредоточивается на вопросах: какие проблемы, затруднения в личностном развитии обучающихся удалось решить за прошедший учебный год; какие проблемы, затруднения решить не удалось и почему; какие новые проблемы, трудности появились, над чем предстоит работать педагогическому коллективу.

2. Состояние совместной деятельности обучающихся и взрослых.

Критерием, на основе которого осуществляется данный анализ, является наличие интересной, событийно насыщенной и личностно развивающей совместной деятельности обучающихся и взрослых.

Анализ проводится и.о. заместителем директора по воспитательной работе, классными руководителями с привлечением актива родителей (законных представителей) обучающихся, совета обучающихся. Способами получения информации о состоянии организуемой совместной деятельности обучающихся и педагогических работников является анкетирование и беседы с обучающимися и их родителями (законными представителями), педагогическими работниками, представителями совета обучающихся. Результаты обсуждаются на заседании методических объединений классных руководителей или педагогическом совете.

Итогом самоанализа является перечень выявленных проблем, над решением которых предстоит работать педагогическому коллективу.

Итоги самоанализа оформляются в виде отчёта, составляемого и.о. заместителя директора по воспитательной работе в конце учебного года, рассматриваются и утверждаются педагогическим советом.

## **Календарный план воспитательной работы**

НАЧАЛЬНОЕ ОБЩЕЕ ОБРАЗОВАНИЕ			
<i>Модуль «Урочная деятельность»</i>			
Мероприятия	Классы	Ориентировочное время проведения	Ответственные
Оформление стендов (предметно-эстетическая среда, наглядная агитация школьных стендов предметной направленности)	1-4	сентябрь, в течение года	классные руководители
Всероссийский открытый урок «ОБЖ» (урок подготовки детей к действиям в условиях различного рода чрезвычайных ситуаций)	1-4	сентябрь	учитель ОБЖ
Международный день распространения грамотности	1-4	сентябрь	классные руководители
Всероссийский открытый урок «ОБЖ» (приуроченный ко Дню гражданской обороны Российской Федерации)	1-4	октябрь	учитель ОБЖ

День рождения Н.А. Некрасова	3-4	декабрь	классные руководители
Интерактивные уроки родного русского языка к Международному дню родного языка	1-4	февраль	классные руководители
Всемирный день иммунитета	1-4	март	классные руководители
Всероссийский открытый урок «ОБЖ» (День пожарной охраны)	1-4	апрель	учитель ОБЖ
День славянской письменности и культуры	2-4	май	классные руководители
Предметные недели (по графику)	1-4	в течение года	классные руководители
<b>Модуль «Внеурочная деятельность»</b>			
Название курса	классы	Количество часов в неделю	ответственные
Спортивный клуб «Движение – жизнь!»	1-4	1	классные руководители
Кружок «Юные инспектора дорожного движения»	4	1	классные руководители
Клуб «Моя будущая профессия»	3	1	классные руководители
Кружок «Художественное творчество»	1	1	классные руководители
Кружок «Финансовая грамотность»	1	1	классные руководители
Клуб «Шахматная школа»	1-4	1	классные руководители
Кружок «Умники и умницы»	2-4	1	классные руководители
Кружок «Учусь создавать проекты»	1-4	1	классные руководители
Классный час «Разговоры о важном»	1-4	1	классные руководители
<b>Модуль «Классное руководство»</b>			
Согласно индивидуальным планам работы классных руководителей			
<b>Модуль «Основные школьные дела»</b>			
<b>Сентябрь</b>			
Мероприятия	Классы	Ориентировочное время проведения	Ответственные
День Знаний. Торжественная линейка «Здравствуй, школа!»	1-4	1 неделя	классные руководители
Акция «Голубой Алей»	1-4	2 неделя	классные руководители
Конкурс букетов и композиций «Золотая осень!»	1-4	3 неделя	классные руководители



Кросс «Золотая осень»	1-4	3 неделя	учитель физической культуры, классные руководители
<b>Октябрь</b>			
Праздничный концерт, посвященный Дню Учителя «Славлю тебя, учитель!»	1-4	2 неделя	классные руководители
Участие в мероприятиях, посвященных Дню народного единства	1-4	3 неделя	классные руководители
<b>Ноябрь</b>			
День матери в России. Поздравление мам «Мамина улыбка дороже всего!»	1-4	4 неделя	классные руководители
Месячник «Мы за здоровый образ жизни»	1-4	в течение месяца	классные руководители
Участие в акции «Каждой птичке – по кормушке»	1-4	3 неделя	классные руководители
<b>Декабрь</b>			
Международный день инвалидов	1-4	1 неделя	классные руководители
Памятные даты. День неизвестного солдата.	1-4	1 неделя	классные руководители
Участие в творческих конкурсах новогодней тематики	1-4	В течение месяца	классные руководители
Новогодний карнавал	1-4	4 неделя	классные руководители
<b>Январь</b>			
Участие в мероприятиях, посвященных Дню российского студенчества	1-4	2 неделя	классные руководители
Участие в мероприятиях, посвященных Дню снятия блокады Ленинграда	1-4	2 неделя	классные руководители
<b>Февраль</b>			
Мероприятие «День Российской науки»	1-4	2 неделя	учителя ЕНЦ
Участие в творческих конкурсах, посвященных Дню Защитника Отечества	1-4	В течение месяца	классные руководители
Мероприятие «Зарница»	1-4	3 неделя	учитель физической культуры, классные руководители
Мероприятие «А ну-ка, парни!»	1-4	4 неделя	учитель физической культуры, классные руководители
<b>Март</b>			
Концертная программа «Примите наши поздравления»	1-4	2 неделя	классные руководители
Устный журнал «Присоединение Крыма к России»	1-4	3 неделя	учитель истории, классные руководители
Праздник «Масленица»	1-4	3 неделя	классные руководители
<b>Апрель</b>			

Общешкольный День Здоровья	1-4	2 неделя	учитель физической культуры, классные руководители
Участие в мероприятиях, посвященных Дню космонавтики	1-4	3 неделя	классные руководители
Операция «Субботник»	1-4	4 неделя	классные руководители
<b>Май</b>			
Проведение тематических мероприятий, посвященных ВОВ. «Этих дней не смолкнет слава»	1-4	1 неделя	классные руководители
Участие в акциях «Вахта памяти», «Бессмертный полк», «Георгиевская ленточка», «Окна Победы»	1-4	1 неделя	классные руководители
Общешкольная научно-практическая конференция	4	3 неделя	классные руководители
Праздник Последнего звонка	1-4	май	классные руководители
Заключительная линейка	1-4	4 неделя	классные руководители
Выпускной вечер	4	4 неделя	классный руководитель
<b>Модуль «Внешкольные мероприятия»</b>			
Мероприятия	Классы	Ориентировочное время проведения	Ответственные
Внешкольные мероприятия, в том числе организуемые совместно с социальными партнёрами общеобразовательной организации	1-4	в течение года	классные руководители, социальные партнеры
Внешкольные тематические мероприятия воспитательной направленности, организуемые педагогами по изучаемым в общеобразовательной организации учебным предметам, курсам, модулям	1-4	в течение года	классные руководители, учителя-предметники, педагог-психолог
Экскурсии, походы выходного дня (в музей, на предприятие и др.)	1-4	в течение года	классные руководители, родительский комитет.
Поездки на новогодние представления в г.Горняк, г.Рубцовск	1-4	декабрь	классные руководители, родительский комитет класса
Сезонные экскурсии на природу	1-4	В течение года	классные руководители
Посещение концертов в Доме культуры села	1-4	В течение года	классные руководители
Туристический поход «В поход за здоровьем»	1-4	Июнь	классные руководители, родительский

			комитет класса
<b>Модуль «Самоуправление»</b>			
Мероприятия	Классы	Ориентировочное время проведения	Ответственные
Выбор классного органа самоуправления	1-4	Сентябрь	классные руководители
Организация классного дежурства	1-4	В течение года	классные руководители, мэр класса
Рейды «Внешний вид», «Учебник», «Санитарное состояние класса»	1-4	1 раз в месяц	классные руководители, мэр класса
Работа актива класса в соответствии с обязанностями	1-4	В течение года	классные руководители
Оргсбор ДПО «СНГ»	1-4	Октябрь Апрель	ответственная за ВР, классные руководители
<b>Модуль «Детские общественные объединения»</b>			
Участие в проектах и акциях РДДМ (по плану работы РДДМ)	1-4	в течение года	куратор РДДМ в школе
Участие в проектах и акциях отряда «ЮИД» (по плану работы отряда)	1-4	в течение года	руководитель отряда
Участие в проектах и акциях волонтерского отряда «Надежда» и добровольческого отряда «Милосердие» (по плану работы отрядов)	1-4	в течение года	руководители отрядов
Участие в проектах и акциях юнармейского отряда «Орлы»	1-4	в течение года	руководители отрядов
<b>Модуль «Профориентация»</b>			
Мероприятия	Классы	Ориентировочное время проведения	Ответственные
Встреча с представителями различных профессий	1-4	октябрь март	классные руководители
Конкурс рисунков «Моя будущая профессия»	1-4	ноябрь	классные руководители
Викторина «Все профессии важны, все профессии нужны»	1-4	январь	классные руководители
Проведение тематических классных часов	1-4	по плану классных руководителей	классные руководители
Просмотр специальных мультсериалов проекта «Навигатум: калейдоскоп профессий»	1-4	сентябрь декабрь май	классные руководители
Конкурс сочинений «Когда я вырасту, то стану...»	1-4	апрель	учитель русского языка, классные руководители

Посещение предприятий села, района	1-4	по плану классных руководителе й	классные руководители
<b>Модуль «Взаимодействие с родителями (законными представителями)»</b>			
Мероприятия	Классы	Ориентирово чное время проведения	Ответственные
Заседание Совета родителей	1-4	1 раз в четверть	ответственная за УВР, классные руководители
Классные родительские собрания	1-4	1 раз в четверть	классные руководители
Индивидуальные беседы с родителями «группы риска», неуспевающими	1-4	по запросу	классные руководители
Консультации с психологом	1-4	по плану работы психолога	классные руководители психолог
Участие родителей в организации и проведении общешкольных и классных мероприятий	1-4	в течение года	классные руководители
Информационное оповещение родителей через школьный сайт, родительские чаты, Сетевой город	1-4	в течение года	классные руководители
Мониторинг удовлетворенности образовательным и воспитательным процессом	1-4	май	классные руководители
<b>Модуль «Профилактика и безопасность»</b>			
Мероприятия	Классы	Ориентирово чное время проведения	Ответственные
Месячник безопасности жизнедеятельности (профилактика ДТП, пожарной безопасности, экстремизма, терроризма, беседы, классные часы по ПДД, ПБ)	1-4	сентябрь	учитель ОБЖ, классные руководители
Рейд по проверке наличия схем безопасного маршрута и наличия светоотражающих элементов у обучающихся	1-4	сентябрь	руководитель отряда ЮИД, членыотряда, классные руководители
Всероссийские уроки безопасности школьников в сети Интернет:	1-4	октябрь	классные руководители
Проведение тренировочных занятий по эвакуации учащихся, преподавателей и обслуживающего персонала в случае возникновения чрезвычайных ситуаций в здании и на территории школы	1-4	раз в четверть	классные руководители, учитель ОБЖ
Тематические беседы с учащимися по профилактике экстремизма и терроризма в молодежной среде	1-4	в течение года	классные руководители

Реализация Комплекса мероприятий, направленных на предупреждение дискриминации, насилия, распространения идеологии насилия и экстремизма, соблюдения прав и законных интересов учащихся	1-4	в течение года	классные руководители
Организация работы по профилактике употребления ПАВ: - Организация профилактических бесед с учащимися о формировании основ здорового образа жизни; -профилактические беседы с сотрудниками УМВД по Локтевскому району	1-4	в течение года	классные руководители
Акция «Единый день детского телефона Доверия»	1-4	май	классные руководители
<b>Модуль «Социальное партнерство»</b>			
Мероприятия	Классы	Ориентировочное время проведения	Ответственные
Игровая программа в рамках Всероссийской акции, посвященной Дню народного единства	1-4	ноябрь	СДК, классные руководители
Новогодние представления	1-4	январь	СДК, сельская библиотека, классные руководители
Спортивно-игровая программа в рамках Всероссийской акции, посвященной Дню Защитника Отечества	1-4	февраль	СДК, классные руководители
Игровая программа в рамках Всероссийской акции «День смеха»	1-4	апрель	СДК, сельская библиотека, классные руководители
Библионочь	1-4	апрель	сельская библиотека классные руководители
Проведение акций «Окна России», «Георгиевская лента», «Свеча памяти» в рамках Всероссийской акции, посвященной Дню Победы»	1-4	май	СДК, сельская библиотека, администрация села, классные руководители
Мероприятия на период работы пришкольного оздоровительного лагеря	1-4	июнь	СДК, сельская библиотека, классные руководители
<b>Модуль «Организация предметно-эстетической среды»</b>			
Мероприятия	Классы	Ориентировочное время проведения	Ответственные
Оформление классных уголков	1-4	В течение года	классные руководители

Выставки рисунков, фотографий, творческих работ, посвященных событиям и памятным датам	1-4	В течение года	классные руководители
Трудовые десанты по уборке территории школы	1-4	Сентябрь, апрель	классные руководители
Озеленение классов	1-4	В течение года	классные руководители, родительский комитет класса
Праздничное украшение кабинетов	1-4	В течение года	классные руководители, актив класса
<b>Модуль «Школьные медиа»</b>			
Мероприятия	Классы	Ориентировочное время проведения	Ответственные
Библиотечные уроки. Ознакомительная экскурсия	1-2	сентябрь	педагог-библиотекарь, классные руководители
Книжные выставки, стенды, информационные уголки освещающие деятельность в области гражданской защиты, правила поведения обучающихся	1-4	октябрь	педагог-библиотекарь
Участие во Всероссийской акции «Час кода»	1-4	декабрь	классные руководители
Кинолектории, посвящённые освобождению Ленинграда от фашистской блокады и Дню памяти жертв холокоста	1-4	январь	классные руководители
Кинолектории, посвященные Дню Защитника Отечества	1-4	февраль	классные руководители
Библиотечные часы	1-4	март	педагог-библиотекарь, классные руководители
Неделя детской книги. Комплекс мероприятий в рамках недели.	1-4	апрель	педагог-библиотекарь, классные руководители
Кинолектории, посвященные Дню Победы	1-4	май	классные руководители
Размещение созданных детьми рассказов, стихов, сказок, рисунков на страницах школьной газеты «ВШколе.ru»	1-4	в течение года	классные руководители
Видео-, фотосъемка классных и школьных мероприятий	1-4	в течение года	классные руководители
Проведение уроков медиа-безопасности	1-4	в течение года	учитель информатики,

			классные руководители
--	--	--	--------------------------

## **Организационный раздел АООП НОО для обучающихся с ТНР (вариант 5.2, I отделение)**

### **Федеральный учебный план.**

Учебный план АООП НОО ТНР (вариант 5.2) - документ, который определяет перечень, трудоемкость, последовательность и распределение по периодам обучения учебных предметов, курсов, дисциплин (модулей), иных видов учебной деятельности и формы промежуточной аттестации обучающихся.

Учебный план принят решением Педагогического совета школы.

Учебный план является частью АООП НОО ТНР ( вариант 5.2) (пункт 3.1. раздел 3).

Учебный план школы сформирован в соответствии со следующими нормативными документами:

- Федеральным Законом Российской Федерации “Об образовании в Российской Федерации” от 29.12.2012 № 273-ФЗ;
- Приказом Министерством образования и науки Российской Федерации “Об утверждении федерального государственного образовательного стандарта начального общего образования обучающихся с ограниченными возможностями здоровья” от 19.12.2014 № 1598;
- Приказом Министерства просвещения Российской Федерации “Об утверждении Порядка организации и осуществления образовательной деятельности по основным общеобразовательным программам - образовательным программам начального общего, основного общего и среднего общего образования” от 22.03.2021 №115;
- Постановлением Главного государственного санитарного врача Российской Федерации "Об утверждении санитарных правил СП 2.4.3648-20 “Санитарно- эпидемиологические требования к организациям воспитания и обучения, отдыха и оздоровления детей и молодежи" от 28.09.2020 № 28 (далее СП 2.4.3648-20);
- Постановлением Главного государственного санитарного врача Российской Федерации “Об утверждении Санитарных правил и норм СанПиН 1.2.3685-21 «Гигиенические нормативы и требования к обеспечению безопасности и (или) безвредности для человека факторов среды обитания” от 28.01.2021 №2 (далее СанПиН 1.2.3685-21);
- Постановлением Главного государственного санитарного врача Российской Федерации “Об утверждении санитарно-эпидемиологических правил СП 3.1/2.4.3598-20 “Санитарно-эпидемиологические требования к устройству, содержанию и организации работы образовательных организаций и других объектов социальной инфраструктуры для детей и молодежи в условиях распространения новой коронавирусной инфекции (COVID-19)” № СП 3.1/2.4.3598-20, 16, 3.1/2.4.3598-20 от 30.06.2020;
- Приказом Министерства просвещения Российской Федерации “Об утверждении федерального перечня учебников, допущенных к использованию при реализации имеющих государственную аккредитацию образовательных программ начального общего, основного общего, среднего общего образования организациями, осуществляющими образовательную деятельность” от 21.09.2022 № 858;
- Приказом Министерства образования и науки Российской Федерации “Об утверждении перечня организаций, осуществляющих выпуск учебных пособий, которые допускаются к использованию при реализации имеющих государственную аккредитацию образовательных программ начального общего, основного общего, среднего общего образования” от 09.06.2016 № 699;

- Приказом Министерства Просвещения Российской Федерации “Об утверждении федеральной адаптированной образовательной программы начального общего образования для обучающихся с ограниченными возможностями здоровья” от 24.11.2022 № 1023 (Зарегистрировано в Минюсте России 21.03.2023 N 72654).

Учебный план школы обеспечивает выполнение гигиенических требований к режиму образовательного процесса, установленных СП 2.4.3648-20 и предусматривает нормативный срок освоения АООП НОО ТНР (вариант 5.2) - 5 лет (1-й дополнительный, 1-4 классы).

Учебный план состоит из двух частей — обязательной части и части, формируемой участниками образовательных отношений.

Обязательная часть учебного плана отражает содержание образования, которое обеспечивает достижение важнейших целей современного начального образования обучающихся с ТНР:

формирование гражданской идентичности обучающихся, приобщение их к общекультурным, национальным и этнокультурным ценностям;

готовность обучающихся к продолжению образования на уровне основного общего образования, их приобщение к информационным технологиям;

формирование здорового образа жизни, элементарных правил поведения в экстремальных ситуациях;

личностное развитие обучающегося в соответствии с его индивидуальностью;

профилактика и коррекция речевых расстройств;

формирование коммуникативной компетентности обучающихся с ТНР. Обязательная часть учебного плана включает предметные области,

предусмотренные действующим ФГОС НОО обучающихся с ОВЗ и учебное время, отводимое на их изучение по годам обучения.

Количество часов, отведенных на освоение обучающимися учебного плана, состоящего из обязательной части и части, формируемой участниками образовательных отношений, не превышает величину недельной образовательной нагрузки, установленную СП 2.4.3648-20.

Организация занятий внеурочной деятельности является неотъемлемой частью образовательного процесса и предоставляет обучающимся возможность выбора широкого спектра занятий, направленных на их развитие.

В целях обеспечения индивидуальных особых образовательных потребностей обучающихся с ТНР часть учебного плана, формируемая участниками образовательного процесса, предусматривает:

учебные занятия, обеспечивающие удовлетворение особых образовательных потребностей обучающихся с ТНР и необходимую коррекцию недостатков в речевом, психическом и (или) физическом развитии;

учебные занятия для углубленного изучения отдельных обязательных учебных предметов;

учебные занятия, обеспечивающие различные интересы обучающихся, в том числе этнокультурные.

Учебный год начинается 1 сентября, заканчивается 26 мая.

Учебный план обеспечивает реализацию АООП НОО ТНР (вариант 5.2) на русском языке.

Учебный год условно делится на четверти, продолжительность которых устанавливается календарным учебным графиком АООП НОО ТНР (вариант 5.2).

Количество часов, отводимых в неделю на занятия внеурочной деятельностью, составляет - 10 часов (в том числе из них – от 5 до 7 часов в неделю (в зависимости от года обучения) на коррекционно-образовательную область в течение всего срока обучения на уровне начального общего образования).

Продолжительность учебного года в 1-м дополнительном и 1-м классах составляет 33 недели, во 2-4 классах - 34 недели.



Продолжительность каникул в течение учебного года составляет не менее 30 календарных дней, летом - не менее 8 недель.

Для обучающихся в 1-м дополнительном и 1-м классах устанавливаются в течение года дополнительные недельные каникулы.

Обучение в 1-м дополнительном и 1-м классах проводится без балльного оценивания знаний обучающихся и домашних заданий.

Вся образовательная и воспитательная деятельность построена таким образом, чтобы на всех уроках и внеклассных мероприятиях осуществляется работа по коррекции (или) профилактике нарушений и развитию речи обучающихся с ТНР, обеспечивая тесную связь содержания образования с его развивающей направленностью.

Учебные занятия проводятся в **первую смену 5-дневной** рабочей недели.

Продолжительность урока и распределение учебной нагрузки в течение учебного дня и учебной недели соответствуют Гигиеническим нормативам и Санитарно-эпидемиологическими требованиями.

Образовательная недельная нагрузка равномерно распределена в течение учебной недели, общий объем максимально допустимой учебной нагрузки в течение дня составляет:

– для обучающихся 1-го дополнительного, 1 классов – не более 4 уроков и 1 день в неделю не более 5 уроков за счет урока Адаптивная физическая культура;

– для обучающихся 2-4 классов – 5 уроков и 1 день не более 6 уроков за счет урока Адаптивная физическая культура. – использование “ступенчатого” режима обучения в первом полугодии (в сентябре, октябре – по 3 урока в день по 35 минут каждый, в ноябре-декабре

– организация в середине учебного дня динамической паузы продолжительностью не менее 40 минут;

– предусмотрены дополнительные недельные каникулы в середине третьей четверти при традиционном режиме обучения;

– проведение нулевых уроков запрещено. Продолжительность перемен между уроками составляет от 10 до 20 минут. Перерыв между занятиями внеурочной деятельности, занятий со специалистами.

Обучение осуществляется в первую смену.

Обучение в первых классах осуществляется с соблюдением следующих дополнительных требований:

– по 4 урока по 35 минут каждый; январь-май – по 4 урока по 40 минут каждый);

Продолжительность урока во 2-4 классах составляет 40 минут.

Внеурочная деятельность в 1-ом дополнительном, 1 - 4 классах организуется и проводится с перерывом в 1,5 часа, включая прогулку не менее 1 часа и питание обучающихся.

Таким образом, удается обеспечить необходимый отдых обучающихся равномерно распределить в течение дня все необходимые учебные нагрузки, не перегружая обязательной частью учебного плана послеобеденное время, отводимое на прогулку, занятия внеурочной деятельности, занятия по дополнительным общеобразовательным общеразвивающим программам, самоподготовку обучающихся.

При реализации АООП НОО ТНР (вариант 5.2) созданы специальные условия, обеспечивающие освоение обучающимися содержания образовательной программы в полном объеме с учетом их особых образовательных потребностей и особенностей здоровья.

### **Формы и сроки проведения промежуточной аттестации**

Текущий контроль успеваемости и промежуточная аттестация в школе проводятся в соответствии с Положением “О формах, периодичности и порядке текущего контроля успеваемости и промежуточной аттестации обучающихся”.

Текущий контроль успеваемости и промежуточная аттестация обучающихся являются объектом внутренней системы оценки качества образования в школе и отражают динамику достижения обучающимися планируемых результатов освоения

адаптированных основных общеобразовательных программ начального общего образования.

Промежуточная аттестация проводится по итогам каждой учебной четверти, учебного года.

Промежуточная аттестация в 1-ом дополнительном, 1 классах проводится без фиксации достижений обучающихся в виде отметок по пятибалльной системе.

Фиксация результатов промежуточной аттестации обучающихся 2-4 классов осуществляется по пятибалльной системе (минимальный балл - 2, максимальный балл - 5). Фиксация результатов промежуточной аттестации осуществляется в электронном журнале.

Отметка обучающемуся за четверть выставляется на основе результатов текущего контроля (не менее трех отметок в четверти). В случае, если рекомендуемая отметка составляет 2.5, 3.5, 4.5 обучающемуся выставляется отметка с учетом правил математического округления (в пользу ученика).

Отметка обучающемуся за учебный год выставляется на основе результатов промежуточной аттестации по итогам всех учебных четвертей с учетом применения правила нахождения среднего арифметического: отметки по итогам учебных четвертей складываются и делятся на количество учебных периодов. В случае, если результат расчета составляет 2.5, 3.5, 4.5 обучающемуся выставляется отметка с учетом правил математического округления (в пользу ученика).

Деление классов на группы при реализации образовательной программы по предмету "Основы религиозных культур и светской этики" осуществляется при выборе родителями (законными представителями) обучающихся двух и более модулей.

Учитывая возможное негативное влияние языковой интерференции для обучающихся с ТНР I отделения, обязательной частью учебного плана не предусматриваются часы на изучение учебного предмета "Иностранный язык". Обучение иностранному языку проходит на факультативных занятиях с обучающимися, на которые выделено 2 часа из части, формируемой участниками образовательных отношений.

При реализации АООП НОО ТНР (вариант 5.2) школа выбирает:

- учебники из числа входящих в федеральный перечень учебников, рекомендуемых к использованию при реализации имеющих государственную аккредитацию образовательных программ начального общего, основного общего, среднего общего образования (в соответствии с приказом Министерства просвещения Российской Федерации "Об утверждении федерального перечня учебников, допущенных к использованию при реализации имеющих государственную аккредитацию образовательных программ начального общего, основного общего, среднего общего образования организациями, осуществляющими образовательную деятельность" от 21.09.2022 № 858);

- учебные пособия, выпущенные организациями, входящими в перечень организаций, осуществляющих выпуск учебных пособий, которые допускаются к использованию при реализации имеющих государственную аккредитацию образовательных программ начального общего, основного общего, среднего общего образования, утвержденного Приказом Министерства образования и науки Российской Федерации "Об утверждении перечня организаций, осуществляющих выпуск учебных пособий, которые допускаются к использованию при реализации имеющих государственную аккредитацию образовательных программ начального общего, основного общего, среднего общего образования" от 09.06.2016 № 699.

Норма обеспеченности образовательной деятельности учебными изданиями определяется исходя из расчета:

не менее одного учебника в печатной и (или) электронной форме, достаточного для освоения программы учебного предмета на каждого обучающегося по каждому учебному

предмету, входящему в обязательную часть учебного плана основных общеобразовательных программ;

не менее одного учебника в печатной и (или) электронной форме или учебного пособия, достаточного для освоения программы учебного предмета на каждого обучающегося по каждому учебному предмету, входящему в часть, формируемую участниками образовательных отношений, учебного плана основных общеобразовательных программ.

Федеральный учебный план начального общего образования обучающихся с ТНР является нормативным документом, определяющим структуру и содержание учебно-воспитательного процесса, реализует обязательную и доступную нагрузку в рамках недельного количества часов в каждом классе.

Федеральный учебный план должен соответствовать законодательству Российской Федерации в области образования, обеспечивать введение в действие и реализацию требований ФГОС НОО обучающихся с ОВЗ и выполнение гигиенических требований к режиму образовательного процесса, которые предусмотрены Гигиеническими нормативами и Санитарно-эпидемиологическими требованиями.

Федеральным учебным планом определен перечень предметной, коррекционно-развивающей областей и внеурочной деятельности, объем учебного времени, максимальный объем учебной нагрузки обучающихся на уровне начального общего образования.

Обязательная часть учебного плана отражает содержание образования, которое обеспечивает достижение важнейших целей современного начального образования обучающихся с ТНР:

формирование гражданской идентичности обучающихся, приобщение их к общекультурным, национальным и этнокультурным ценностям;

готовность обучающихся к продолжению образования на уровне основного общего образования, их приобщение к информационным технологиям;

формирование здорового образа жизни, элементарных правил поведения в экстремальных ситуациях;

личностное развитие обучающегося в соответствии с его индивидуальностью;

профилактика и коррекция речевых расстройств;

формирование коммуникативной компетентности обучающихся с ТНР.

Обязательная часть учебного плана включает предметные области, которые должны быть реализованы во всех имеющих государственную аккредитацию образовательных организациях, реализующих АООП НОО, содержит перечень учебных предметов, предусмотренных действующим ФГОС НОО обучающихся с ОВЗ и учебное время, отводимое на их изучение по годам обучения.

Учитывая возможное негативное влияние языковой интерференции для обучающихся с ТНР I отделения, обязательной частью учебного плана не предусматриваются часы на изучение учебного предмета "Иностранный язык". Обучение иностранному языку возможно на факультативных занятиях с обучающимися, речевые и психические возможности которых позволяют овладеть основами данного предмета. Изучение иностранного языка должно обеспечить подготовку обучающихся для продолжения образования на следующем уровне, развитие учебных и специальных умений, а также приобретение социокультурной осведомленности в процессе формирования коммуникативных умений в основных видах речевой деятельности. Для изучения иностранного языка возможно использовать и часы внеурочной деятельности.

В учебный план 4 класса включен учебный предмет "Основы религиозных культур и светской этики", 1 час в неделю (всего 34 часа). Целью данного учебного предмета является формирование у обучающегося мотиваций к осознанному нравственному поведению, основанному на знании и уважении культурных и религиозных традиций народов России, а также к диалогу с представителями других культур и мировоззрений. Учебный предмет является светским.

Выбор модуля, изучаемого в рамках учебного предмета "Основы религиозных культур и светской этики", осуществляется родителями (законными представителями) обучающихся. Выбор фиксируется протоколами родительских собраний и письменными заявлениями родителей (законных представителей). На основании произведенного выбора формируются учебные группы вне зависимости от количества обучающихся в каждой группе. Возможно формирование учебных групп из обучающихся нескольких классов или формирование учебных групп из обучающихся нескольких образовательных организаций в рамках сетевого взаимодействия.

Вариативная часть учебного плана формируется участниками образовательных отношений и включает часы, отводимые на внеурочную деятельность и коррекционно-развивающую область.

Организация занятий внеурочной деятельности является неотъемлемой частью образовательного процесса и предоставляет обучающимся возможность выбора широкого спектра занятий, направленных на их развитие.

Коррекционно-развивающая область является обязательной частью внеурочной деятельности и включает следующие коррекционные курсы: "Логопедическая ритмика", "Развитие речи", "Произношение". В структуру коррекционно-развивающей области включаются индивидуальные и подгрупповые логопедические занятия по коррекции речевых нарушений, развитию речи, когнитивных, коммуникативных и творческих способностей обучающихся. Индивидуальные логопедические занятия проводятся с одним обучающимся в течение 20 минут. Частота посещений индивидуальных занятий обучающимися - не менее 3 раз в неделю. Подгрупповые логопедические занятия с 2 - 4 обучающимися составляют 20 - 25 минут. Частота посещений подгрупповых логопедических занятий - не менее 2 раз в неделю.

В целях обеспечения индивидуальных особых образовательных потребностей обучающихся с ТНР часть учебного плана, формируемая участниками образовательного процесса, предусматривает:

учебные занятия, обеспечивающие удовлетворение особых образовательных потребностей обучающихся с ТНР и необходимую коррекцию недостатков в речевом, психическом и (или) физическом развитии;

учебные занятия для углубленного изучения отдельных обязательных учебных предметов;

учебные занятия, обеспечивающие различные интересы обучающихся, в том числе этнокультурные.

Часы коррекционно-развивающей области, не входят в предельно допустимую учебную нагрузку, проводятся во внеурочное время. Реализация данной области осуществляется за счет часов, отводимых на внеурочную деятельность (количество часов на коррекционно-образовательную область должно быть не менее 5 часов в неделю в течение всего срока обучения) ([пункт 3.4.16 Санитарно-эпидемиологических требований](#)).

В учебном плане количество часов в неделю на коррекционно-развивающие курсы указано на одного обучающегося.

Количество часов, отводимых в неделю на занятия внеурочной деятельностью, составляет не более 10 часов (в том числе из них не менее 5 часов в неделю на коррекционно-образовательную область в течение всего срока обучения на уровне начального общего образования) ([пункт 3.4.16 Санитарно-эпидемиологических требований](#)).

Продолжительность учебного года в 1-м дополнительном и 1-м классах составляет 33 недели, во 2 - 4 классах - 34 недели. Продолжительность каникул в течение учебного года составляет не менее 30 календарных дней, летом - не менее 8 недель.

Для обучающихся в 1-м дополнительном и 1-м классах устанавливаются в течение года дополнительные недельные каникулы.

Продолжительность урока и распределение учебной нагрузки в течение учебного дня

и учебной недели должны соответствовать Гигиеническим **нормативам** и Санитарно-эпидемиологическими **требованиям**.

Обучение в 1-м дополнительном и 1-м классах проводится без балльного оценивания знаний обучающихся и домашних заданий.

Вся образовательная и воспитательная деятельность должна быть построена таким образом, чтобы на всех уроках и внеклассных мероприятиях осуществлялась работа по коррекции (или) профилактике нарушений и развитию речи обучающихся с ТНР, обеспечивая тесную связь содержания образования с его развивающей направленностью.

Учебные планы обеспечивают, в случаях, предусмотренных законодательством Российской Федерации в области образования, возможность обучения на государственных языках субъектов Российской Федерации, а также возможность их изучения, и устанавливают количество занятий, отводимых на их изучение, по годам обучения.

ФАОП НОО для обучающихся с ТНР предусматривается создание индивидуальных учебных планов с учетом особых образовательных потребностей групп или отдельных обучающихся с ТНР. Это целесообразно рекомендовать для обучающихся с первым уровнем речевого развития, характеризующихся "отсутствием общеупотребительной речи", имеющих выраженный дефицит сенсорного, языкового развития, ярко выраженные коммуникативные барьеры, нарушающие возможность установления речевого взаимодействия с окружающими. Основной целью формирования социальной компетенции этих обучающихся является вовлечение их в речевое и социальное взаимодействие с родителями (законными представителями) и сверстниками через интенсивное развитие форм и способов невербальной и доступной вербальной коммуникации.

Индивидуальный учебный план разрабатывается самостоятельно образовательной организацией на основе ФАОП НОО с учетом особенностей развития и возможностей групп или отдельных обучающихся с ТНР. Основанием для создания индивидуального учебного плана является заключение ППк на основе углубленного психолого-педагогического обследования. В этом случае обучающийся может получить образование, уровень которого определяется его индивидуальными возможностями, и основное содержание образования составляют формирование практических навыков, необходимых в типичных социальных и бытовых ситуациях, и овладение навыками разговорно-обиходной речи.

**Федеральный учебный план ФАОП НОО  
для обучающихся с ТНР (вариант 5.2) - первое отделение.**

Предметные области	Учебные предметы	Количество часов в неделю по классам						Всего
		I доп.	I		II	III	IV	
			Букварный период	Послебукварный период				
Классы								
<b>Обязательная часть</b>								
Русский язык и литературное чтение	Русский язык	-	-	4	4	4	4	16
	Обучение грамоте	7	7	-	-	-	-	14
	Литературное чтение	-	-	4	4	4	4	16
Математика и информатика	Математика	4	4	4	4	4	4	24
Обществознание и	Окружающий мир	2	2	2	2	2	2	12

естествознание								
Основы религиозных культур и светской этики	Основы религиозных культур и светской этики.	-	-		-	-	1	1
Искусство	Изобразительное искусство	1	1	1	1	1	1	6
	Музыка	1	1	1	1	1	1	6
Технология	Технология	1	1	1	1	1	1	6
Физическая культура	Физическая культура (адаптивная физическая культура).	2	2	2	2	2	2	12
Итого		18	18	19	19	19	20	113
Часть учебного плана, формируемая участниками образовательных отношений (при 5-дневной учебной неделе)		3	3	2	4	4	3	19
Обучение грамоте		2	2					4
Русский язык				1	1	1	1	4
Английский язык					2	2	2	6
Я познаю мир		1	1	1		1		4
Уроки речевого творчества					1			1
Максимально допустимая недельная нагрузка (при 5-дневной учебной неделе)		21	21		23	23	23	111
<b>Внеурочная деятельность</b>		<b>10</b>	<b>10</b>		<b>10</b>	<b>10</b>	<b>10</b>	<b>50</b>
<b>Из них обязательные коррекционные курсы:</b>		<b>7</b>	<b>6</b>		<b>5</b>	<b>5</b>	<b>5</b>	<b>28</b>
Развитие речи		2	2		2	2	2	10
Логопедическая ритмика		1	1		1	1	1	5
Произношение		2	1					3
Индивидуальные и подгрупповые логопедические занятия		2	2		2	2	2	10
<b>Другие направления внеурочной деятельности</b>		<b>3</b>	<b>4</b>		<b>5</b>	<b>5</b>	<b>5</b>	<b>22</b>
Разговоры о важном		1	1		1	1	1	5
Шахматная школа		1	1		1	1	1	5
Живопись: рукотворный мир		1	1		1			3
Умники и умницы						1	1	2
Учусь создавать проекты		1	1		1	1	1	5

Моя будущая профессия				1		1
Отряд ЮИДД					1	1
Всего	31	31	33	33	33	161

Количество часов, отводимых на изучение учебных предметов "Обучение грамоте", "Русский язык" увеличено за счет часов из части учебного плана, формируемой участниками образовательных отношений с учетом психофизических и речевых особенностей обучающихся с ТНР. Также данные часы использованы для изучения курса "Иностранный язык" обучающимися первого отделения в количестве 2 часа в неделю в 2-4 классах.

### **План внеурочной деятельности**

Под внеурочной деятельностью следует понимать образовательную деятельность, осуществляемую в формах, отличных от классно-урочной деятельности, направленную на достижение обучающимися планируемых личностных и метапредметных результатов освоения АООП НОО ТНР (вариант 5.2).

План внеурочной деятельности разработан и принят решением Педагогического совета школы с учетом мнения Совета родителей (законных представителей) несовершеннолетних обучающихся, утвержден приказом директора школы.

План внеурочной деятельности сформирован в соответствии с нормативными документами:

- Федеральным Законом "Об образовании в Российской Федерации" от 29.12.2012 № 273-ФЗ;

- Приказом Министерством образования и науки Российской Федерации "Об утверждении федерального государственного образовательного стандарта начального общего образования обучающихся с ограниченными возможностями здоровья" от 19.12.2014 № 1598;

- Приказом Министерства просвещения Российской Федерации "Об утверждении Порядка организации и осуществления образовательной деятельности по основным общеобразовательным программам - образовательным программам начального общего, основного общего и среднего общего образования" от 22.03. 2021 № 115;

- Постановлением Главного государственного санитарного врача Российской Федерации "Об утверждении санитарных правил СП 2.4.3648-20 "Санитарно-эпидемиологические требования к организациям воспитания и обучения, отдыха и оздоровления детей и молодежи" от 28.09.2020 № 28 (далее СП 2.4.3648-20);

- Постановлением Главного государственного санитарного врача Российской Федерации "Об утверждении Санитарных правил и норм СанПиН 1.2.3685-21 "Гигиенические нормативы и требования к обеспечению безопасности и (или) безвредности для человека факторов среды обитания" от 28.01.2021 №2 (далее СанПиН 1.2.3685-21);

- Постановлением Главного государственного санитарного врача Российской Федерации "Об утверждении санитарно-эпидемиологических правил СП 3.1/2.4.3598-20 "Санитарно-эпидемиологические требования к устройству, содержанию и организации работы образовательных организаций и других объектов социальной инфраструктуры для детей и молодежи в условиях распространения новой коронавирусной инфекции (COVID-19)" № СП 3.1/2.4.3598-20, 16, 3.1/2.4.3598-20 от 30.06.2020;

- Приказом Министерства Просвещения Российской Федерации "Об утверждении федеральной адаптированной образовательной программы начального общего образования для обучающихся с ограниченными возможностями здоровья" от 24.11.2022 № 1023 (Зарегистрировано в Минюсте России 21.03.2023 N 72654);

- Письмом Министерства просвещения Российской Федерации «О направлении

методических рекомендаций об организации внеурочной деятельности в рамках реализации обновленных федеральных государственных образовательных стандартов начального общего и основного общего образования» от 05.05.2022 №ТВ-1290/03.

Внеурочная деятельность формируется из часов, необходимых для обеспечения индивидуальных потребностей обучающихся с ОВЗ и в сумме составляет 10 часов в неделю на каждый класс, из которых не менее 5 часов отводится на реализацию обязательных коррекционных курсов, остальные часы – на внеурочную деятельность по различным ее направлениям.

Внеурочная деятельность в рамках реализации АООП НОО ТНР (вариант 5.2) проводится во вторую половину дня.

План внеурочной деятельности определяет состав и структуру направлений, формы организации, объем внеурочной деятельности для обучающихся при получении ими начального общего образования, с учетом интересов обучающихся и возможностей образовательной организации.

Часы внеурочной деятельности используются на социальное, творческое, интеллектуальное, общекультурное, физическое, гражданско-патриотическое развитие обучающихся, создание условий для их самореализации и осуществления педагогической поддержки в преодолении ими трудностей в обучении и социализации. Обязательным условием организации внеурочной деятельности является ее воспитательная направленность, соотнесенность с рабочей программой воспитания образовательной организации.

Реализация программ курсов внеурочной деятельности обеспечивает рост социальной активности обучающихся, их мотивации к активной познавательной деятельности, формирование коммуникативных и исследовательских компетентностей, креативных и организационных способностей, рефлексивных навыков.

**Недельный (годовой) план внеурочной деятельности  
для 1 дополнительного, 1 – 4 классов на 2023/2024 учебный год**

Направление/наименование курса	Количество часов по классам					итого
	1 (доп)	1	2	2	4	
<b>Обязательные коррекционные курсы:</b>	<b>7/231</b>	<b>6/198</b>	<b>5/170</b>	<b>5/170</b>	<b>5/170</b>	<b>28/939</b>
Развитие речи	2/66	2/66	2/68	2/68	2/68	10/336
Логопедическая ритмика	1/33	1/33	1/34	1/34	1/34	5/168
Произношение	2/66	1/33				3/99
Индивидуальные и подгрупповые логопедические занятия	2/66	2/66	2/68	2/68	2/68	10/336
<b>Другие направления внеурочной деятельности</b>	<b>3/99</b>	<b>4/132</b>	<b>5/170</b>	<b>5/170</b>	<b>5/170</b>	<b>22/741</b>
Разговоры о важном	1/33	1/33	1/34	1/34	1/34	5/168
Шахматная школа		1/33	1/34	1/34	1/34	4/135
Живопись: рукотворный мир	1/33	1/33	1/34			3/100
Умники и умницы				1/34	1/34	2/68
Учусь создавать проекты			1/34	1/34	1/34	3/102
Психо-коррекционные развивающие занятия (психологические)	1/33	1/33	1/34	1/34	1/34	5/168



## Федеральный календарный учебный график.

Организация образовательной деятельности осуществляется по учебным четвертям. Урочная деятельность обучающихся с ограниченными возможностями здоровья организуется по 5-дневной учебной неделе.

Продолжительность учебного года при получении начального общего образования составляет 34 недели, в 1 дополнительном и 1 классе - 33 недели.

С целью профилактики переутомления в федеральном календарном учебном графике предусматривается чередование периодов учебного времени и каникул. Продолжительность каникул должна составлять не менее 7 календарных дней.

Продолжительность учебных четвертей составляет: 1 четверть - 8 учебных недель (для 1 дополнительных и 1 - 4 классов); 2 четверть - 8 учебных недель (для 1 дополнительных и 1 - 4 классов); 3 четверть - 10 учебных недель (для 2 - 4 классов), 9 учебных недель (для 1 дополнительных и 1 классов); 4 четверть - 8 учебных недель (для 1 дополнительных и 1 - 4 классов).

Продолжительность каникул составляет:

по окончании 1 четверти (осенние каникулы) - 9 календарных дней (для 1 дополнительных и 1 - 4 классов);

по окончании 2 четверти (зимние каникулы) - 9 календарных дней (для 1 дополнительных и 1 - 4 классов);

дополнительные каникулы - 9 календарных дней (для 1 дополнительных и 1 классов);

по окончании 3 четверти (весенние каникулы) - 9 календарных дней (для 1 дополнительных и 1 - 4 классов);

по окончании учебного года (летние каникулы) - не менее 8 недель.

Продолжительность урока не должна превышать 40 минут.

Продолжительность перемен между уроками составляет не менее 10 минут, большой перемены (после 2 или 3 урока) - 20 - 30 минут. Вместо одной большой перемены допускается после 2 и 3 уроков устанавливать две перемены по 20 минут каждая.

Продолжительность перемены между урочной и внеурочной деятельностью должна составлять не менее 20 - 30 минут.

Расписание уроков составляется с учетом дневной и недельной умственной работоспособности обучающихся и шкалы трудности учебных предметов, определенной Гигиеническими [нормативами](#).

Образовательная недельная нагрузка распределяется равномерно в течение учебной недели, при этом объем максимально допустимой нагрузки в течение дня составляет:

для обучающихся 1-х дополнительных и 1-х классов - не должен превышать 4 уроков и один раз в неделю - 5 уроков, за счет урока физической культуры;

для обучающихся 2 - 4 классов - не более 5 уроков и один раз в неделю 6 уроков за счет урока физической культуры.

Обучение в 1 дополнительном и 1 классе осуществляется с соблюдением следующих требований:

учебные занятия проводятся по 5-дневной учебной неделе и только в первую смену, обучение в первом полугодии: в сентябре - октябре - по 3 урока в день по 35 минут каждый, в ноябре - декабре - по 4 урока в день по 35 минут каждый; в январе - мае - по 4 урока в день по 40 минут каждый;

в середине учебного дня организуется динамическая пауза продолжительностью не менее 40 минут;

предоставляются дополнительные недельные каникулы в середине третьей четверти. Возможна организация дополнительных каникул независимо от четвертей (триместров).

Занятия начинаются не ранее 8 часов утра и заканчиваются не позднее 19 часов.

Факультативные занятия и занятия по программам дополнительного образования планируют на дни с наименьшим количеством обязательных уроков. Между началом

факультативных (дополнительных) занятий и последним уроком необходимо организовывать перерыв продолжительностью не менее 20 минут.

Календарный учебный график образовательной организации составляется с учетом мнений участников образовательных отношений, региональных и этнокультурных традиций, плановых мероприятий учреждений культуры региона и определяет чередование учебной деятельности (урочной и внеурочной) и плановых перерывов при получении образования для отдыха и иных социальных целей (каникул) по календарным периодам учебного года.

### Календарный план воспитательной работы

Календарный план воспитательной работы (далее — план) разработан с указанием: содержания дел, событий, мероприятий; участвующих классов, сроков, в том числе сроков подготовки; ответственных лиц.

План обновляется ежегодно к началу очередного учебного года.

При разработке плана учитываются: индивидуальные планы классных руководителей; рабочие программы учителей по изучаемым в ОО учебным предметам, курсам, модулям; план, рабочие программы учебных курсов, занятий внеурочной деятельности; планы органов самоуправления в ОО, ученического самоуправления, взаимодействия с социальными партнёрами согласно договорам, соглашениям с ними; планы работы психологической службы или школьного психолога, социальных педагогов и другая документация, которая должна соответствовать содержанию плана.

План разрабатывается один для всей ОО, по уровням образования.

### ПЛАН ВОСПИТАТЕЛЬНОЙ РАБОТЫ 1-4 КЛАССЫ

НАЧАЛЬНОЕ ОБЩЕЕ ОБРАЗОВАНИЕ <i>Модуль «Ключевые общешкольные дела»</i>			
Дела	Классы	Ориентировочное время проведения	Ответственные
<b>Сентябрь</b>			
День Знаний. Торжественная линейка «Здравствуй, школа!»	1-4	1 неделя	классные руководители
Праздник «Посвящение в первоклассники»	1-4	1 неделя	классные руководители
Экскурсия по школе «Давайте познакомимся!»	1	1 неделя	классные руководители
Месячник «Внимание дети!»	1-4	1 неделя	Руководитель отряда ЮИД, классные руководители
Неделя безопасности и ГО	1-4	1 неделя	классные руководители
«День солидарности в борьбе с терроризмом». Беседа–инструктаж по безопасности и правилам поведения в школе.	1-4	1 неделя	классные руководители
Классный час «Азбука юного пешехода»	1-4	2 неделя	классные

(разработка маршрутного листа «Безопасный путь»			руководители
Акция «Голубой Алей»	1-4	2 неделя	классные руководители
Конкурс букетов композиций «Золотая осень!»	1-4	3 неделя	классные руководители
Кросс «Золотая осень»	1-4	3 неделя	учитель физической культуры, классные руководители
Мероприятие «Посвящение в пешеходы». Конкурс рисунков «Я участник дорожного движения»	1-4	4 неделя	Руководитель отряда ЮИД-классные руководители
<b>Октябрь</b>			
Международный день пожилых людей. Акция «Поздравительная открытка»	1-4	1 неделя	классные руководители
Праздничный концерт, посвященный Дню Учителя «Славлю тебя, учитель!»	1-4	1 неделя	классные руководители
Мероприятие «Мы вас любим!» (мероприятие посвященное месячнику пожилого человека)	1-4	3 неделя	классные руководители
Классный час «Безопасные каникулы»	1-4	3 неделя	классные руководители
ГТО	1-4	4 неделя	учитель физической культуры, классные руководители
Всероссийский урок безопасности в сети Интернет	1-4	октябрь	классные руководители
<b>Ноябрь</b>			
Презентация «День народного единства»	1-4	1 неделя	классные руководители
Классный час «Мы за здоровый образ жизни». Конкурс рисунков «Путешествие в страну здорового образа жизни»	1-4	2 неделя	классные руководители
Международный день толерантности. Беседа «О поступках плохих и хороших»	1-4	3 неделя	Руководитель отряда «Милосердие»
День матери в России. Конкурсная программа «Мамина улыбка дороже золота». Поздравление мамам (открытки, сувениры)	1-4	4 неделя	классные руководители
Месячник правовой направленности	1-4	ноябрь	классные руководители
<b>Декабрь</b>			
Операция «Покорми птиц зимой»	1-4	декабрь	классные руководители
Участие в творческих конкурсах по новогодней тематике	1-4	декабрь	классные руководители

Устный журнал – презентация «День героев Отечества. День неизвестного солдата»	1-4	2 неделя	классные руководители
День Конституции РФ	1-4	3 неделя	учитель истории
Новогодний карнавал	1-4	4 неделя	классные руководители
Инструктаж «Безопасный Новый год»	1-4	4 неделя	классные руководители
<b>Январь</b>			
Месячник гражданско-патриотического воспитания	1-4	январь	классные руководители
Классный час «День снятия блокады с Ленинграда»	1-4	2 неделя	классные руководители
Классный час «Права и обязанности школьника»	1-4	2 неделя	классные руководители
Конкурс рисунков «Соблюдай правила безопасного поведения в школе»	1-4	3 неделя	классные руководители
Неделя профилактики травматизма	1-4	4 неделя	классные руководители
<b>Февраль</b>			
Устный журнал «День Российской науки»	1-4	1 неделя	классные руководители
Участие в творческих конкурсах, посвященных Дню защитника Отечества	1-4	февраль	классные руководители
Урок Мужества	1-4	3 неделя	классные руководители
Мероприятие «А ну-ка, мальчики!»	1-4	4 неделя	классные руководители
Военно-патриотическая игра «Зарничка»	1-4	4 неделя	Рау Э.В., учитель физической культуры, классные руководители
<b>Март</b>			
Конкурс творческих работ «Мамы разные нужны, мамы разные важны!»	1-4	1 неделя	классные руководители
Концертная программа «Примите наши поздравления!»	1-4	1 неделя	классные руководители
Экскурсия (виртуальная) «Профессии моих родителей»	1-4	2 неделя	классные руководители
Устный журнал «Присоединение Крыма к России»	3-4	2 неделя	учитель истории
Праздник «Масленица»	1-4	3 неделя	классные руководители
Классный час «Безопасные каникулы»	1-4	4 неделя	классные руководители
Неделя детской книги	1-4	4 неделя	библиотекарь, классные руководители
<b>Апрель</b>			
Рейд «Самый аккуратный учебник ,	1-4	1 неделя	классные

дневник»			руководители
Беседа «Береги школьное имущество»	1-4	1 неделя	классные руководители
Общешкольный День Здоровья	1-4	1 неделя	учитель физической культуры, классные руководители
День Космонавтики. Информационный час «Человек в космосе!»	1-4	2 неделя	классные руководители
Классный час «День Земли»	1-4	3 неделя	классные руководители
Операция «Субботник»	1-4	4 неделя	классные руководители
День пожарной охраны. Литературная страничка С.Маршак «Рассказ о неизвестном герое»	1-4	4 неделя	классные руководители
<b>Май</b>			
Вахта памяти «Никто не забыт, ничто не забыто». Экскурсия к памятнику Емцева П.К. Возложение цветов.	1-4	1 неделя	классные руководители
Участие в акции «Бессмертный полк»	1-4	1 неделя	классные руководители
Международный день семьи. Конкурсная программа с родителями «Наша дружная семья»	1-4	2 неделя	классные руководители
Мероприятие «Безопасное колесо»	3-4	3 неделя	руководитель отряда ЮИД- классные руководители
Праздник Последнего звонка	1-4	4 неделя	классные руководители
Заключительная линейка	1-4	4 неделя	классные руководители
<b>Модуль «Курсы внеурочной деятельности»</b>			
Название курса	классы	Количество часов в неделю	ответственные
Умники и умницы	2-4	1	классные руководители
Финансовая грамотность	1	1	классные руководители
Смотрю на мир глазами художника	1-4	1	классные руководители
Шахматная школа	1-4	1	классные руководители
Учусь создавать проекты	1-4	1	классные руководители
Разговор о правильном питании	1-3	1	классные руководители
Юные инспектора дорожного движения	4	1	классные руководители

<b>Модуль «Классное руководство»</b>			
Согласно индивидуальным планам работы классных руководителей			
<b>Модуль «Школьный урок»</b>			
Согласно индивидуальным планам работы учителей-предметников			
<b>Модуль «Самоуправление»</b>			
Дела, события, мероприятия	Классы	Ориентировочное время проведения	Ответственные
Выбор классного органа самоуправления	1-4	сентябрь	классные руководители
Работа в соответствии с обязанностями	1-4	в течение года	классные руководители
Рейды «Внешний вид», «Учебник», «Санитарное состояние класса»	1-4	1 раз в месяц	классные руководители
Отчет о проделанной работе	1-4	май	классные руководители
<b>Модуль «Детские общественные объединения»</b>			
Участие в проектах и акциях РДШ (по плану работы РДШ)	1-4	в течение года	классные руководители
Участие в акциях: «Голубой Алей», «Субботник», «наш школьный двор», «Скворечник», «Корм для птиц», «Милосердие» и др	1-4	в течение года	классные руководители
<b>Модуль «Экскурсии, экспедиции, походы»</b>			
Экскурсия «Наша школа»	1	сентябрь	классный руководитель класса 1
Экскурсия по селу «село Георгиевка – заречная красавица»	1-4	октябрь	классные руководители
Экскурсия в школьный музей	1-4	ноябрь	классные руководители
Поездки на новогодние представления в г.Горняк, г.Рубцовск	1-4	декабрь	классные руководители
Экскурсия в сельский музей	1-4	март	классные руководители
Сезонные экскурсии на природу	1-4	в течение года	классные руководители
Посещение концертов в Доме культуры села	1-4	в течение года	классные руководители
Туристический поход «В поход за здоровьем»	1-4	июнь	классные руководители
<b>Модуль «Профориентация»</b>			
Дела, события, мероприятия	Классы	Ориентировочное время проведения	Ответственные
Встреча с представителями различных профессий	1-4	октябрь март	классные руководители
Конкурс рисунков «Моя будущая»	1-4	ноябрь	классные

профессия»			руководители
Викторина «Все профессии важны, все профессии нужны»	1-4	январь	классные руководители
Проведение тематических классных часов	1-4	в течение года	классные руководители
Месячник профориентации	1-4	апрель	классные руководители
Посещение предприятий села, района	1-4	По плану кл. руководителей	классные руководители
<b>Модуль «Школьные медиа»</b>			
Дела, события, мероприятия	Классы	Ориентировочное время проведения	Ответственные
Размещение созданных детьми рассказов, стихов, сказок, рисунков на страницах школьного рукописного журнала «Школьный мир»	1-4	в течение года	Куимова А.О., классные руководители
Видео-, фотосъемка классных и школьных мероприятий	1-4	в течение года	классные руководители
<b>Модуль «Организация предметно-эстетической среды»</b>			
Дела, события, мероприятия	Классы	Ориентировочное время проведения	Ответственные
Оформление классных уголков	1-4	в течение года	классные руководители
Выставки рисунков, фотографий, творческих работ, посвященных событиям и памятным датам	1-4	в течение года	классные руководители
Озеленение классов	1-4	в течение года	классные руководители,
Праздничное украшение кабинетов	1-4	в течение года	классные руководители
<b>Модуль «Работа с родителями»</b>			
Дела, события, мероприятия	Классы	Ориентировочное время проведения	Ответственные
Общешкольные родительские собрания	1-4	в течение года	директор школы
Классные родительские собрания	1-4	в течение года	классные руководители
Информационное обеспечение родителей через сайт школы	1-4	в течение года	классные руководители
Индивидуальные консультации психолога родителей	1-4	в течение года	психолог, классные руководители
Работа Совета по профилактике по вопросам воспитания и обучения	1-4	в течение года	психолог, классные руководители
Совместные внеклассные мероприятия	1-4	в течение года	классные руководители

*Перечень мероприятий дополняется и актуализируется ежегодно в соответствии с памятными датами, юбилеями общероссийского, регионального, местного значения, памятными датами ОО, документами Президента Российской Федерации, Правительства Российской Федерации, перечнями рекомендуемых воспитательных событий Министерства просвещения Российской Федерации, методическими рекомендациями исполнительных органов власти в сфере образования.*

Сентябрь:

1 сентября: День знаний;

3 сентября: День окончания Второй мировой войны, День солидарности в борьбе с терроризмом.

Октябрь:

1 октября: Международный день пожилых людей;

4 октября: День защиты животных;

5 октября: День учителя;

Третье воскресенье октября: День отца;

30 октября: День памяти жертв политических репрессий

Ноябрь:

4 ноября: День народного единства

Декабрь:

3 декабря: Международный день инвалидов;

5 декабря: Битва за Москву, Международный день добровольцев;

6 декабря: День Александра Невского;

9 декабря: День Героев Отечества;

10 декабря: День прав человека;

12 декабря: День Конституции Российской Федерации;

27 декабря: День спасателя

Январь:

1 января: Новый год;

7 января: Рождество Христово;

25 января: «Татьянин день» (праздник студентов);

27 января: День снятия блокады Ленинграда

Февраль:

2 февраля: День воинской славы России;

8 февраля: День русской науки;

21 февраля: Международный день родного языка;

23 февраля: День защитника Отечества

Март:

8 марта: Международный женский день;

18 марта: День воссоединения Крыма с Россией

Апрель:

12 апреля: День космонавтики

Май:

1 мая: Праздник Весны и Труда;

9 мая: День Победы;

24 мая: День славянской письменности и культуры

Июнь:

1 июня: Международный день защиты детей;

5 июня: День эколога;

6 июня: Пушкинский день России;

12 июня: День России;

22 июня: День памяти и скорби;

27 июня: День молодёжи



Июль:

8 июля: День семьи, любви и верности

Август:

22 августа: День Государственного флага Российской Федерации;

25 августа: День воинской славы России

## **Система условий реализации программы начального общего образования**

Система условий реализации программы начального общего образования, созданная в МКОУ «Георгиевская СОШ», направлена на:

1) достижение обучающимися планируемых результатов освоения программы начального общего образования, в том числе адаптированной;

2) развитие личности, её способностей, удовлетворение образовательных потребностей и интересов, самореализацию обучающихся, в том числе одарённых, через организацию урочной и внеурочной деятельности, социальных практик, включая общественно полезную деятельность, профессиональные пробы, практическую подготовку, использование возможностей организаций дополнительного образования и социальных партнёров;

3) формирование функциональной грамотности обучающихся (способности решать учебные задачи и жизненные проблемные ситуации на основе сформированных предметных, метапредметных и универсальных способов деятельности), включающей овладение ключевыми навыками, составляющими основу дальнейшего успешного образования и ориентацию в мире профессий;

4) формирование социокультурных и духовно-нравственных ценностей обучающихся, основ их гражданственности, российской гражданской идентичности;

5) индивидуализацию процесса образования посредством проектирования и реализации индивидуальных учебных планов, обеспечения эффективной самостоятельной работы обучающихся при поддержке педагогических работников;

6) участие обучающихся, родителей (законных представителей) несовершеннолетних обучающихся и педагогических работников в проектировании и развитии программы начального общего образования и условий её реализации, учитывающих особенности развития и возможности обучающихся;

7) включение обучающихся в процессы преобразования социальной среды (класса, школы), формирования у них лидерских качеств, опыта социальной деятельности, реализации социальных проектов и программ при поддержке педагогических работников;

8) формирование у обучающихся первичного опыта самостоятельной образовательной, общественной, проектной, учебно-исследовательской, спортивно-оздоровительной и творческой деятельности;

9) формирование у обучающихся экологической грамотности, навыков здорового и безопасного для человека и окружающей его среды образа жизни;

10) использование в образовательной деятельности современных образовательных технологий, направленных в том числе на воспитание обучающихся и развитие различных форм наставничества;

11) обновление содержания программы начального общего образования, методики технологий её реализации в соответствии с динамикой развития системы образования, запросов обучающихся, родителей (законных представителей) несовершеннолетних обучающихся с учётом национальных и культурных особенностей Алтайского края;

12) эффективное использование профессионального и творческого потенциала педагогических и руководящих работников организации, повышения их профессиональной, коммуникативной, информационной и правовой компетентности;

13) эффективное управление организацией с использованием ИКТ, современных механизмов финансирования реализации программ начального общего образования.

## **Кадровые условия реализации основной образовательной программы начального общего образования**

Для реализации программы начального общего образования МКОУ «Георгиевская СОШ» укомплектована кадрами, имеющими необходимую квалификацию для решения задач, связанных с достижением целей и задач образовательной деятельности. Обеспеченность кадровыми условиями включает в себя:

1) укомплектованность образовательной организации педагогическими, руководящими и иными работниками;

2) уровень квалификации педагогических и иных работников образовательной организации, участвующих в реализации основной образовательной программы и создании условий для её разработки и реализации;

3) непрерывность профессионального развития педагогических работников образовательной организации, реализующей образовательную программу начального общего образования.

Укомплектованность образовательной организации педагогическими, руководящими и иными работниками характеризуется замещением 100 % вакансий, имеющихся в соответствии с утверждённым штатным расписанием.

Уровень квалификации педагогических и иных работников образовательной организации, участвующих в реализации основной образовательной программы и создании условий для её разработки и реализации, характеризуется наличием документов о присвоении квалификации, соответствующей должностным обязанностям работника.

Основой для разработки должностных инструкций, содержащих конкретный перечень должностных обязанностей работников, с учётом особенностей организации труда и управления, а также прав, ответственности и компетентности работников образовательной организации, служат квалификационные характеристики, указанные в квалификационных справочниках, и(или) профессиональных стандартах (при наличии).

В основу должностных обязанностей положены представленные в профессиональном стандарте «Педагог (педагогическая деятельность в сфере начального) (учитель)» обобщённые трудовые функции, которые могут быть поручены работнику, занимающему данную должность.

Уровень квалификации педагогических и иных работников образовательной организации, участвующих в реализации основной образовательной программы и создании условий для её разработки и реализации, характеризуется также результатами аттестации— квалификационными категориями. Аттестация педагогических работников в соответствии с Федеральным законом «Об образовании в Российской Федерации» (ст. 49) проводится в целях подтверждения их соответствия занимаемым должностям на основе оценки их профессиональной деятельности, с учётом желания педагогических работников в целях установления квалификационной категории.

Проведение аттестации педагогических работников в целях подтверждения их соответствия занимаемым должностям осуществляется не реже одного раза в пять лет на основе оценки их профессиональной деятельности аттестационными комиссиями, самостоятельно формируемыми образовательной организацией. Проведение аттестации в целях установления квалификационной категории педагогических работников осуществляется аттестационными комиссиями, формируемыми федеральными органами исполнительной власти, в ведении которых эти организации находятся.

Проведение аттестации в отношении педагогических работников образовательных организаций, находящихся в ведении субъекта Российской Федерации, муниципальных и частных организаций, осуществляется аттестационными комиссиями, формируемыми уполномоченными органами государственной власти субъектов Российской Федерации.

Информация об уровне квалификации педагогических и иных работников, участвующих в реализации настоящей основной образовательной программы и создании условий для её разработки и реализации:

Категория работников	Подтверждение уровня квалификации документами об образовании (профессиональной переподготовке) (%)	Подтверждение уровня квалификации результатами аттестации	
		на соответствие занимаемой должности (%)	квалификационная категория (%)
Педагогические работники	13	10%	90%
Руководящие работники	1	0	100%
Иные работники	10		

Кроме того, ОО укомплектована вспомогательным персоналом, обеспечивающим создание и сохранение условий материально-технических и информационно-методических условий реализации основной образовательной программы.

**Профессиональное развитие и повышение квалификации педагогических работников.** Основным условием формирования и наращивания необходимого и достаточного кадрового потенциала образовательной организации является обеспечение адекватности системы непрерывного педагогического образования происходящим изменениям в системе образования в целом. Непрерывность профессионального развития педагогических и иных работников образовательной организации, участвующих в разработке и реализации основной образовательной программы начального общего образования, характеризуется долей работников, повышающих квалификацию не реже 1 раза в 3 года.

В ходе реализации основной образовательной программы предполагается оценка качества и результативности деятельности педагогических работников с целью коррекции их деятельности, а также определения стимулирующей части фонда оплаты труда.

Ожидаемый результат повышения квалификации — профессиональная готовность работников образования к реализации ФГОС начального общего образования:

- 1) обеспечение оптимального вхождения работников образования в систему ценностей современного образования;
- 2) освоение системы требований к структуре основной образовательной программы, результатам её освоения и условиям реализации, а также системы оценки итогов образовательной деятельности обучающихся;
- 3) овладение учебно-методическими и информационно-методическими ресурсами, необходимыми для успешного решения задач ФГОС начального общего образования.

Одним из важнейших механизмов обеспечения необходимого квалификационного уровня педагогических работников, участвующих в разработке и реализации основной образовательной программы начального общего образования, является система

методической работы, обеспечивающая сопровождение деятельности педагогов на всех этапах реализации требований ФГОС начального общего образования.

Актуальные вопросы реализации программы начального общего образования рассматриваются методическим объединением учителей начальной школы, а так же методическими и учебно-методическими объединениями в сфере общего образования, действующими на муниципальном и региональном уровнях.

Педагогическими работниками образовательной организации системно разрабатываются методические темы, отражающие их непрерывное профессиональное развитие (Приложение 3)

### **Финансово-экономические условия реализации образовательной программы начального общего образования**

Финансовое обеспечение реализации основной образовательной программы начального общего образования опирается на исполнение расходных обязательств, обеспечивающих конституционное право граждан на бесплатное и общедоступное общее образование. Объём действующих расходных обязательств отражается в бюджетной смете учреждения по оказанию государственных (муниципальных) образовательных услуг в соответствии с требованиями федеральных государственных образовательных стандартов общего образования.

Бюджетная смета обеспечивает соответствие показателей объёмов и качества предоставляемых образовательным учреждением услуг (выполнения работ) размерам направляемых на эти цели средств бюджета.

В связи с требованиями Стандарта при расчёте регионального норматива учитываются затраты рабочего времени педагогических работников образовательных учреждений на урочную и внеурочную деятельность, включая все виды работ (учебная, воспитательная методическая и т. п.), входящие в должностные обязанности конкретных педагогических работников.

Формирование фонда оплаты труда образовательного учреждения осуществляется в пределах объёма средств образовательного учреждения на текущий финансовый год, определённого в соответствии с региональным расчётным подушевым нормативом, количеством обучающихся и соответствующими поправочными коэффициентами, и отражается в плане финансово-хозяйственной деятельности образовательного учреждения.

В соответствии с установленным порядком финансирования оплаты труда работников образовательных учреждений:

фонд оплаты труда образовательного учреждения состоит из окладной части и стимулирующей части.

окладная часть фонда оплаты труда обеспечивает гарантированную заработную плату руководителей, педагогических работников, непосредственно осуществляющих образовательный процесс, учебно-вспомогательного персонала образовательного учреждения;

Размеры, порядок и условия осуществления стимулирующих выплат определяются в локальных правовых актах образовательного учреждения и в коллективном договоре. В локальных правовых актах о стимулирующих выплатах определены критерии и показатели результативности и качества, разработанные в соответствии с требованиями ФГОС к результатам освоения основной образовательной программы начального общего образования. В них включаются: динамика учебных достижений обучающихся, активность их участия во внеурочной деятельности; использование учителями современных педагогических технологий, в том числе здоровьесберегающих; участие в методической работе, распространение передового педагогического опыта; повышение уровня профессионального мастерства и др.

Для обеспечения требований Стандарта на основе проведённого анализа материально-технических условий реализации основной образовательной программы начального общего образования *учредитель*:

- 1) проводит экономический расчёт стоимости обеспечения требований Стандарта по каждой позиции;
- 2) устанавливает предмет закупок, количество и стоимость пополняемого оборудования, а также перечень работ для обеспечения требований к условиям реализации ООП;
- 3) определяет величину затрат на обеспечение требований к условиям реализации ООП;
- 4) соотносит необходимые затраты с региональным (муниципальным) графиком внедрения Стандарта и определяет распределение по годам освоения средств на обеспечение требований к условиям реализации ООП в соответствии со Стандартом;
- 5) определяет объёмы финансирования, обеспечивающие реализацию внеурочной деятельности обучающихся, включённой в основную образовательную программу образовательного учреждения

### **Информационно-методические условия реализации программы начального общего образования**

#### **Информационно-образовательная среда как условие реализации программы начального общего образования.**

В соответствии с требованиями ФГОС НОО реализация программы начального общего образования обеспечивается современной информационно-образовательной средой.

Под информационно-образовательной средой (ИОС) образовательной организации понимается открытая педагогическая система, включающая разнообразные информационные образовательные ресурсы, современные информационно-коммуникационные технологии, способствующие реализации требований ФГОС.

#### **Основными компонентами ИОС являются:**

- учебно-методические комплекты по всем учебным предметам, из расчета не менее одного учебника по учебному предмету обязательной части учебного плана на одного обучающегося;
- фонд дополнительной литературы (художественная и научно-популярная литература, справочно-библиографические и периодические издания);
- учебно-наглядные пособия (средства натурального фонда, модели, печатные, экранно-звуковые средства, мультимедийные средства);
- информационно-образовательные ресурсы Интернета, прошедшие в установленном порядке процедуру верификации и обеспечивающие доступ обучающихся к учебным материалам, к наследию отечественного кинематографа;
- информационно-телекоммуникационная инфраструктура;
- технические средства, обеспечивающие функционирование информационно-образовательной среды;
- программные инструменты, обеспечивающие функционирование информационно-образовательной среды;
- служба технической поддержки функционирования информационно-образовательной среды.

#### **Информационно-коммуникационные средства и технологии предоставляют для участников образовательного процесса возможность:**

- достижения обучающимися планируемых результатов освоения ООП НОО, в том числе адаптированной для обучающихся с ограниченными возможностями здоровья (ОВЗ);
- развития личности, удовлетворения познавательных интересов, самореализации обучающихся, в том числе одаренных и талантливых, через организацию учебной и внеурочной деятельности, социальных практик, включая общественно-полезную

деятельность, профессиональной пробы, практическую подготовку, систему кружков, клубов, секций, студий с использованием возможностей организаций дополнительного образования, культуры и спорта, профессиональных образовательных организаций и социальных партнеров в профессиональнопроизводственном окружении;

-формирования функциональной грамотности обучающихся, включающей овладение ключевыми компетенциями, составляющими основу дальнейшего успешного образования и ориентации в мире профессий;

-формирования социокультурных и духовно-нравственных ценностей обучающихся, основ их гражданственности, российской гражданской идентичности и социально-профессиональных ориентаций;

-индивидуализации процесса образования посредством проектирования и реализации индивидуальных образовательных планов обучающихся,

-обеспечения их эффективной самостоятельной работы при поддержке педагогических работников;

-включения обучающихся в процесс преобразования социальной среды населенного пункта, формирования у них лидерских качеств, опыта социальной деятельности, реализации социальных проектов и программ, в том числе в качестве волонтеров;

-формирования у обучающихся опыта самостоятельной образовательной и общественной деятельности;

-формирования у обучающихся экологической грамотности, навыков здорового и безопасного для человека и окружающей его среды образа жизни;

-использования в образовательной деятельности современных образовательных технологий, направленных в том числе на воспитание обучающихся;

- обновления содержания программы начального общего образования, методик и технологий ее реализации в соответствии с динамикой развития системы образования, запросов обучающихся и их родителей (законных представителей) с учетом особенностей развития субъекта Российской Федерации;

- эффективного использования профессионального и творческого потенциала педагогических и руководящих работников организации, повышения их профессиональной, коммуникативной, информационной и правовой компетентности;

- эффективного управления организацией с использованием ИКТ, современных механизмов финансирования.

### **Электронная информационно-образовательная среда школы обеспечивает:**

-доступ к учебным планам, рабочим программам, электронным учебным изданиям и электронным образовательным ресурсам, указанным в рабочих программах посредством сайта школы <https://shkolageorgievskaya-r22.gosweb.gosuslugi.ru>

-формирование и хранение электронного портфолио обучающегося, в том числе его работ и оценок за эти работы <https://netschool.edu22.info/>;

-фиксацию и хранение информации о ходе образовательного процесса, результатов промежуточной аттестации и результатов освоения программы начального общего образования <https://netschool.edu22.info> ;

-проведение учебных занятий, процедуры оценки результатов обучения, реализация которых предусмотрена с применением электронного обучения, дистанционных образовательных технологий sferum.ru взаимодействие между участниками образовательного процесса, в том числе синхронные и (или) асинхронные взаимодействия посредством Интернета

В случае реализации программы начального общего образования, в том числе адаптированной с применением электронного обучения, дистанционных образовательных технологий, каждый обучающийся в течение всего периода обучения обеспечен индивидуальным неограниченным доступом к электронной информационно-

образовательной среде организации из любой точки, в которой имеется доступ к информационно телекоммуникационной Сети как на территории гимназии, так и вне ее.

#### **4.5.4 Материально-технические условия реализации программы начального общего образования**

Материально-технические условия реализации образовательной программы начального общего образования обеспечивают:

- возможность достижения обучающимися результатов освоения программы начального общего образования;
- безопасность и комфортность организации учебного процесса;
- соблюдение санитарно-эпидемиологических, санитарно-гигиенических правил и нормативов, пожарной и электробезопасности, требований охраны труда, современных сроков и объемов текущего и капитального ремонта зданий и сооружений, благоустройства территории;
- возможность для беспрепятственного доступа всех участников образовательного процесса, в том числе обучающихся с ОВЗ, к объектам инфраструктуры организации, осуществляющей образовательную деятельность.

В МКОУ «Георгиевская СОШ» закрепляются локальными актами перечни оснащения и оборудования, обеспечивающие учебный процесс.

Критериальными источниками оценки материально-технических условий образовательной деятельности являются требования ФГОС НОО, лицензионные требования и условия Положения о лицензировании образовательной деятельности, утвержденного постановлением Правительства Российской Федерации 28 октября 2013 г. №966, а также соответствующие приказы и методические рекомендации, в том числе:

- СП 2.4.3648-20 «Санитарно-эпидемиологические требования к организациям воспитания и обучения, отдыха и оздоровления детей и молодежи»;
- СанПиН 1.2.3685-21 «Гигиенические нормативы и требования к обеспечению безопасности и (или) безвредности для человека факторов среды обитания»; перечень учебников, допущенных к использованию при реализации имеющих государственную аккредитацию образовательных программ основного общего, среднего общего образования (в соответствии с действующим Приказом Министерства просвещения РФ);
- Приказ Министерства просвещения Российской Федерации от 03.09.2019 № 465 «Об утверждении перечня средств обучения и воспитания, необходимых для реализации образовательных программ начального общего, основного общего и среднего общего образования, соответствующих временным условиям обучения, необходимого при оснащении общеобразовательных организаций в целях реализации мероприятий по содействию созданию в субъектах Российской Федерации (исходя из прогнозируемой потребности) новых мест в общеобразовательных организациях, – критериев его формирования и требований к функциональному оснащению, а также норматива стоимости оснащения одного места обучающегося указанными средствами обучения и воспитания» (зарегистрирован 25.12.2019 № 56982);
- аналогичные перечни, утвержденные региональными нормативными актами и локальными актами школы, разработанные с учетом особенностей реализации основной образовательной программы в ОО.

В зональную структуру МКОУ «Георгиевская СОШ» включены:

- участки (территории) с целесообразным набором оснащенных зон (спортивные, сад, огород и др.);
- входная зона;
- учебные кабинеты, мастерские;
- лаборантские помещения;
- библиотека с рабочими зонами: книгохранилищем, медиатекой, читальным залом;
- спортивные сооружения (зал, стадион, спортивная площадка);

- пищевой блок;
- административные помещения;
- гардероб;
- санитарные узлы (туалеты);
- помещения для хранения уборочного инвентаря.

Состав и площади учебных помещений предоставляют условия для:

- 1) начального общего образования согласно избранным направлениям организации режима труда и отдыха участников образовательного процесса;
- 2) размещения в классах и кабинетах необходимых комплектов специализированной мебели и учебного оборудования, отвечающих специфике учебно-воспитательного процесса по данному предмету или циклу учебных дисциплин.

### Оценка материально-технических условий реализации ООП НОО

№п/п	Требования ФГОС, нормативных и локальных актов	Имеются в наличии
1	Учебные кабинеты с автоматизированными рабочими местами обучающихся и педагогических работников:	12
	Кабинет начальных классов АРМ учителя с выходом в интернет – 3; МФУ – 2; Проекторы-3 Интерактивная доска – 1; Все кабинеты оснащены конторками.	3
	Кабинет иностранных языков АРМ учителя с выходом в интернет – 1; МФУ – 1; Проектор-1 Интерактивная доска – 1	1
	Кабинет химии АРМ учителя с выходом в интернет – 1; МФУ – 1; Проекторы-1 Оборудование центра «Точка роста»	1
	Кабинет физики АРМ учителя с выходом в интернет – 1; МФУ – 1; Проектор-1 Оборудование центра «Точка роста»	1
	Кабинет биологии АРМ учителя с выходом в интернет – 1; МФУ – 1; Проектор-1 Оборудование уентра «Точка роста»	1
	Кабинет русского языка АРМ учителя с выходом в интернет – 1; МФУ – 1;	1
	Кабинет математики АРМ учителя с выходом в интернет – 1; МФУ – 1; Проекторы-1	1
	Кабинет информатики АРМ учителя с выходом в интернет – 1; МФУ – 1; Проекторы-1 Компьютеры для учащихся –7 Интерактивная доска-1	1
	Кабинет ОБЖ АРМ учителя с выходом в интернет – 1; МФУ – 1; Проекторы-1 Оборудование кабинета ОБЖ	1



	Спортивный зал	ноутбук	1
2	Помещения для занятий учебно-исследовательской и проектной деятельностью, моделированием и техническим творчеством		3
3	Необходимые для реализации учебной и внеурочной деятельности лаборатории и мастерские		4
4	Информационно-библиотечные центры с рабочими зонами, оборудованными читальными залами и книгохранилищами, обеспечивающими сохранность книжного фонда, медиатекой		1
5	Стадион, спортивная площадка, тир, оснащённые игровым, спортивным оборудованием и инвентарём		1
6	Помещения для питания обучающихся, а также для хранения и приготовления пищи, обеспечивающие возможность организации качественного горячего питания, в том числе горячих завтраков		1
7	Помещения для медицинского персонала		1
8	Гардеробы, санузлы, места личной гигиены		имеются
9	Участок (территория) с необходимым набором оснащённых зон		1

### **Сведения о локально-вычислительной сети образовательной организации:**

— Общее количество компьютеров -17

— в т.ч. количество компьютеров, подключенных к локальной сети -17

— в т.ч. количество компьютеров, подключенных к сети Интернет -17

— Провайдер Интернет Дианет

— Скорость передачи данных в сети Интернет (в соответствии с договором) 100 Мбит/сек. Сведения о доступе воспитанников образовательной организации к компьютерам;

– Количество компьютеров, к использованию которых допущены воспитанники учащиеся образовательной организации: 15.– в т.ч. количество компьютеров, подключенных к локальной сети, 15 – в т.ч. количество компьютеров, подключенных к сети Интернет, 15 – Характер доступа (цели использования) реализация права на образование, информационный поиск и информационное моделирование, общение.

### **Технические и программно-аппаратные средства защиты детей от информации, причиняющей вред их здоровью и развитию.**

Используется контентная фильтрация (да/нет) да		
Тип контент-фильтра (программный/аппаратный/программноаппаратный/контентная фильтрация предоставлена интернетпровайдером)		Программно-аппаратный
Наименование контент-фильтра (в случае предоставления провайдером – сведения из договора или запись «сведения в договоре отсутствуют»)		Контент-фильтр МКОУ «Георгиевская СОШ»
Выполнены настройки контент-фильтра, блокирующие выход к интернет ресурсам, причиняющим вред здоровью и развитию детей (да/нет) (в случае предоставления провайдером – «настройка осуществляется провайдером»)		да
Отсутствует доступ к ресурсам, содержащим информацию, распространение которой запрещено Федеральным законом от 25.07.2002 № 114-ФЗ «О противодействии экстремистской деятельности» (да/нет)		да
Блокировка ресурсов происходит вручную или автоматически (автоматически/вручную)		автоматически
Число компьютеров, подключенных к сети Интернет, на которых работает контент-фильтр		17

### Оснащение средствами обучения и воспитания

Компоненты оснащения	Необходимое оборудование и оснащение	наличие
1.Компоненты оснащения библиотеки	Стелажы для книг	имеются
	Читальные места	имеются- 14
	Копьтеры	имеются- 2
	Принтер	имеются- 1
	Учебный фонд	2441
	Программно-художественная литература	1367
	Справочно-инцеклопедическая литература	99
	Начно-педагогическая литература	220
	ЭОР	67
Компоненты оснащения спортивного зала	Оборудование для занятий гимнастикой	имеется
	Оборудование для занятий спортивными играми	имеется (футбол, волейбол, баскетбол)
	Оборудования для занятия лыжными видами спорта	комплетны лыж-10
Компоненты оснащения спортивной площадки (стадиона)	Беговая дорожка	1
	Волейбольная площадка	1
	Футбольная площадка	1
	Баскетбольная площадка	1
	Сектор для метания	1
	Яма для прыжков	1
	Полоса препятствий	1
Компоненты оснащения помещений для питания	Обеденный зал,оснащенный мебелью на 26 мест	имеется
	Пищеблок с подсобными помещениями	имеется
	Оборудование	имеется
Комплект оснащения медицинского кабинета	Оборудование медицинского и прививочного кабинетов согласно нормам	имеется
Комплект оснащения гардеробов	Оборудование для хранения одежды с индивидуальными номерами, для хранения обуви	имеется

Обучение в начальной школе проходит в одном помещении (кабинет начальных классов). Такие условия определяют реальную возможность использования межпредметных связей, т.к. все наглядные материалы и технические средства находятся "под рукой" учителя. Такие предметы как иностранный язык, введение в информатику, музыка проводятся в классах-кабинетах по отдельному предмету.

### Учебно-методические условия обеспечения реализации основной образовательной программы начального общего образования

Учебные и информационно-методические ресурсы занимают свое, только им присущее место в системе ресурсного обеспечения реализации основной образовательной программы начального общего образования.

Это существенный, необходимый, неотъемлемый компонент инфраструктуры, инструментального сопровождения начального общего образования, без которого невозможен сколько-нибудь результативный образовательный процесс.

Целевая ориентированность данного ресурса заключается в том, чтобы создать оптимальные с точки зрения достижения современных результатов образования в начальной школе информационно-методические условия образовательного процесса, означающие наличие информационно-методической развивающей образовательной среды на основе деятельностного подхода.

Информационно-методические ресурсы обеспечения реализации основной образовательной программы начального общего образования составляют:

-информационно-методические ресурсы обеспечения управленческой деятельности администраторов начального общего образования (ФГОС ООН, учебный план, образовательная(ые) программа(ы) ОУ, программа развития универсальных учебных действий, материалы о личностном развитии обучающихся, модели аттестации учащихся, рекомендации по проектированию учебного процесса и т.д.);

-информационно-методические ресурсы обеспечения учебной деятельности учащихся (обучающихся) (печатные и электронные носители учебной (образовательной) информации, мультимедийные, аудио- и видеоматериалы, цифровые образовательные ресурсы и т.д.);

-информационно-методические ресурсы обеспечения образовательной деятельности обучающихся (учителей начальных классов) (печатные и электронные носители научно-методической, учебно-методической, психолого-педагогической информации, программно-методические, инструктивно-методические материалы, цифровые образовательные ресурсы и т.д.). Условиями формирования и наращивания необходимых и достаточных информационно-методических ресурсов образовательных учреждений начального общего образования являются системные действия администраторов начального общего образования, органов управления образованием на муниципальном, региональном и федеральном уровнях в пределах своей компетенции по выполнению настоящих требований, по объективной оценке этих ресурсов и осуществлению в соответствующих случаях коррекционных мероприятий.

Характеристика расчета количественных показателей материально-технического обеспечения.

Расчет количественных показателей подчиняется следующим требованиям:

-минимальным затратам материальных средств школы;

-целесообразности использования данного средства обучения (индивидуальная, групповая, демонстрационная работа и т.п.);

-возможности применения одного и того средства обучения для решения различных дидактических задач;

-легкости (удобности) пользования и хранения.

Количество учебного оборудования приведено, исходя из его необходимого минимума.

Для характеристики количественных показателей используются следующие символические обозначения:

Д – демонстрационный экземпляр (не менее одного экземпляра на класс);

К – полный комплект (на каждого ученика класса);

Ф – комплект для фронтальной работы (не менее, чем 1 экземпляр на двух учеников);

П – комплект, необходимый для работы в группах (1 экземпляр на 5-6 человек).

*Характеристика учебного кабинета.*

Обучение в начальной школе проходит в одном помещении (кабинет на 4 года закрепляется за одним учителем). Такие условия определяют реальную возможность использования межпредметных связей, т.к. все наглядные материалы и технические средства находятся "под рукой" учителя. Такие предметы как иностранный язык, введение в информатику, музыка проводятся в классах-кабинетах по отдельному предмету. Например, занятия музыкой проходят в музыкальном кабинете, оборудованном в соответствии с требованиями к процессу музыкального развития детей.

## РУССКИЙ ЯЗЫК

№п/п	Наименование объектов и средств материально-технического обеспечения	Число	Примечание
<b>Библиотечный фонд (книгопечатная продукция)</b>			
1	Учебно-методические комплекты по русскому языку для 1-4 классов (программы, учебники, рабочие тетради и др.) Стандарт начального образования по русскому языку. Примерная программа начального образования по русскому языку.	К Д Д	Библиотечный фонд комплектуется с учетом перечня УМК, рекомендованных или допущенных МОН РФ.
<b>Печатные пособия</b>			
2	Комплекты для обучения грамоте (наборное полотно, набор букв, образцы письменных букв). Касса букв и сочетаний (по возможности) Таблицы к основным разделам грамматического материала, содержащегося в стандарте начального образования по русскому языку. Наборы сюжетных ( и предметных) картинок в соответствии с тематикой , определенной в стандарте начального образования по русскому языку (в том числе и в цифровой форме). Словари всех типов по русскому языку. Репродукции картин в соответствии с тематикой и видами работы, указанными в стандарте начального образования по русскому языку (в том числе и в цифровой форме).	Д Ф Д Д Ф/Д Д	
<b>Технические средства обучения</b>			
3	Классная доска с набором приспособлений для крепления таблиц, постеров и картинок. Настенная доска с набором приспособлений для крепления картинок. Телевизор (по возможности) Видеомагнитофон/ видеоплеер Аудиоцентр/ магнитофон. Диaproектор Мультимедийный проектор Экспозиционный экран Компьютер ,Сканер ,Принтер лазерный Принтер струйный цветной (по возможности) Фотокамера цифровая (по возможности) Видеокамера цифровая со штативом (по возможности) Лингафонные устройства, обеспечивающие связь между преподавателем и учащимися, между учащимися (по возможности).	Д Д Д Д Д Д Д	С диаметром экрана не менее 72 см
<b>Экранно-звуковые пособия</b>			
4	Аудиозаписи в соответствии с программой обучения Видеофильмы, соответствующие тематике, данной в стандарте начального общего образования по русскому языку (по возможности). Слайды (диапозитивы), соответствующие тематике, данной в стандарте начального общего	Д Д Д Д	

	образования по русскому языку (по возможности) Мультимедийные (цифровые) образовательные ресурсы, соответствующие тематике, данной в стандарте обучения		
<b>Игры и игрушки</b>			
<b>5</b>	Куклы в русской (национальной) одежде и другие предметы окружающего мира ребенка, передающие этнический облик русских и других представителей Российской Федерации. Наборы ролевых игр, игрушек и конструкторов (по темам: Дом, Зоопарк, Ферма, Транспорт, Магазин, и др.)	Д П Ф	
<b>Оборудование класса</b>			
<b>6</b>	Ученические столы 1-2 местные с комплектом стульев Стол учительский с тумбой Шкафы для хранения учебников, дидактических материалов, пособий и пр. Настенные доски для вывешивания иллюстративного материала Подставки для книг, держатели для схем и таблиц и т.п.	К Д Д Д Д	

### ЛИТЕРАТУРНОЕ ЧТЕНИЕ

№п/п	Наименование объектов и средств материально- технического обеспечения	Число	Примечание
<b>Библиотечный фонд (книгопечатная продукция)</b>			
<b>1</b>	Учебно-методические комплекты по литературному чтению для 1-4 классов программы, учебники, рабочие тетради и др.) Стандарт начального образования по русскому <b>языку</b> . Примерная программа начального образования по русскому языку.	К Д Д	Библиотечный фонд комплектуется с учетом перечня УМК, рекомендованных или допущенных МОИ РФ.
<b>Печатные пособия</b>			
<b>2</b>	Наборы сюжетных картинок в соответствии с тематикой, определенной в стандарте начального образования по литературному чтению и в программе обучения (в том числе в цифровой форме). Словари (по возможности всех типов) по литературному чтению.. Репродукции картин и художественные фотографии в соответствии с содержанием обучения по литературному чтению (в том числе в цифровой форме). Детские книги разных типов и жанров из круга детского чтения. Портреты поэтов и писателей (персоналия в соответствии с Обязательным минимумом).	Д Ф Д Д/К Д	
<b>Технические средства обучения</b>			
<b>3</b>	Классная доска с набором приспособлений для крепления таблиц, постеров и картинок. Настенная доска с набором приспособлений для крепления картинок. Телевизор (по возможности) Видеомагнитофон/ видеоплейер Аудиоцентр/ магнитофон.	Д Д Д Д Д Д	диаметром экрана не менее

	Диапроектор Мультимедийный проектор (Экспозиционный экран Компьютер ,Сканер ,Принтер лазерный Принтер струйный цветной (по возможности) Фотокамера цифровая (по возможности) Видеокамера цифровая со штативом (по возможности) Лингафонные устройства, обеспечивающие связь между преподавателем и учащимися, между учащимися (по возможности).	Д Д Д Д Д	72 см  Размер не менее 150 x 150 см
<b>Экранно-звуковые пособия</b>			
<b>4</b>	Аудиозаписи художественного исполнения изучаемых произведений. Видеофильмы, соответствующие содержанию обучения (по возможности). Слайды (диапозитивы), соответствующие содержанию обучения (по возможности) Мультимедийные (цифровые) образовательные ресурсы, соответствующие содержанию обучения (по возможности)	Д Д Д Д	
<b>Игры и игрушки</b>			
<b>5</b>	Настольные развивающие игры, литературное лото, викторины	Д/Ж	
<b>Оборудование класса</b>			
<b>6</b>	Ученические столы 1-2 местные с комплектом стульев Стол учительский с тумбой Шкафы для хранения учебников, дидактических материалов, пособий и пр. Настенные доски для вывешивания иллюстративного материала Подставки для книг, держатели для схем и таблиц и т.п.	К Д Д Д Д	

### ИНОСТРАННЫЙ ЯЗЫК

№п/п	Наименование объектов и средств материально-технического обеспечения	Число	Примечание
<b>Библиотечный фонд (книгопечатная продукция)</b>			
	Учебно-методические комплекты (УМК) по английскому, немецкому, французскому, испанскому языкам для 2-4 классов Стандарт начального образования по иностранному языку Примерная программа начального образования по иностранному языку Авторская программа к УМК, который используется для изучения иностранного языка	К Д Д	Библиотечный фонд комплектуется с учетом перечня УМК, рекомендованных или допущенных МОН РФ.
<b>Печатные пособия</b>			
	Алфавит (настенная таблица) Касса букв и буквосочетаний (по возможности) Транскрипционные знаки ( таблица) Грамматические таблицы к основным разделам грамматического материала, содержащегося в стандарте начального образования по иностранному языку Наборы тематических картинок в соответствии с	Д Ф Д Д Д Д	

	тематикой, определенной в стандарте начального образования по иностранному языку Ситуационные плакаты (магнитные или иные) с раздаточным материалом по темам: Классная комната, Квартира, Детская комната, Магазин и т.п.		
	<i>Карты на иностранном языке:</i> Географическая карта/ы стран/ы изучаемого языка Географическая карта Европы	Д Д	
<b>Технические средства обучения</b>			
	Классная доска с набором приспособлений для крепления таблиц, постеров и картинок. Настенная доска с набором приспособлений для крепления картинок. Телевизор (по возможности) Видеомагнитофон/ видеоплеер Аудиоцентр/ магнитофон. Диaproектор Мультимедийный проектор (Экспозиционный экран Компьютер ,Сканер ,Принтер лазерный Принтер струйный цветной (по возможности) Фотокамера цифровая (по возможности) Видеокамера цифровая со штативом (по возможности) Лингафонные устройства, обеспечивающие связь между преподавателем и учащимися, между учащимися (по возможности).	Д Д Д Д Д Д Д Д Д	Диаметром экрана не менее 72 см  Размер не менее 150 x 150 см
	Лингафонные устройства, обеспечивающие связь между преподавателем и учащимися, между учащимися (по возможности). Стол учительский с тумбой Ученические столы 2-х местные с комплектом стульев	Д Ф	При наличии условий
<b>Экранно-звуковые пособия</b>			
	Аудиозаписи к УМК, используемым для изучения иностранного языка Видеофильмы, соответствующие тематике, данной в стандарте начального общего образования по иностранным языкам (по возможности) Слайды (диапозитивы), соответствующие тематике, данной в стандарте начального общего образования по иностранным языкам (по возможности) Мультимедийные (цифровые) образовательные ресурсы, соответствующие стандартам обучения (по возможности)	Д Д Д Д	
<b>Игры и игрушки</b>			
	Куклы в национальной одежде, передающие облик жителей стран изучаемого языка. Лото (домино), развивающие игры на иностранном языке. Наборы ролевых игр, игрушек и конструкторов (по темам: Дом, Зоопарк, Ферма, Транспорт, Магазин, )Мячи	Д П	
<b>ОКРУЖАЮЩИЙ МИР</b>			
<b>№п/п</b>	<b>Наименование объектов и средств материально-технического обеспечения</b>	<b>Число</b>	<b>Примечание</b>

Библиотечный фонд (книгопечатная продукция)			
	Учебно-методические комплекты (программы, учебники, рабочие тетради, хрестоматии и т.п.). Научно-популярные, художественные книги для чтения (в соответствии с основным содержанием обучения). Детская справочная литература (справочники, атласы-определители, энциклопедии) об окружающем мире (природе, труде людей, <b>общественных явлениях и пр.</b> ). Стандарт начального образования и документы по его реализации Методические пособия для учителя	К П П Д Д Д	Библиотечный фонд комплектуется с учетом перечня УМК, рекомендованных или допущенных МОИ РФ.
Печатные пособия			
	Таблицы природоведческого и обществоведческого содержания в соответствии с программой обучения Плакаты по основным темам естествознания магнитные или иные (природные сообщества леса, луга, сада, озера и т.п.) Портреты выдающихся людей России (политических деятелей, военачальников, писателей, поэтов, композиторов и др.). Географические и исторические настенные карты Атлас географических и исторических карт Иллюстративные материалы (альбомы, комплекты открыток и др.)	Д Д Д Д К Ф	репродукции картин
Технические средства обучения			
	Классная доска с набором приспособлений для крепления таблиц, постеров и картинок. Настенная доска с набором приспособлений для крепления картинок. Телевизор (по возможности) Видеомагнитофон/ видеоплейер Аудиоцентр/ магнитофон. Диaproектор Мультимедийный проектор (Экспозиционный экран Компьютер ,Сканер ,Принтер лазерный Принтер струйный цветной (по возможности) Фотокамера цифровая (по возможности) Видеокамера цифровая со штативом (по возможности) Лингафонные устройства, обеспечивающие связь между преподавателем и учащимися, между учащимися (по возможности).	Д Д Д Д Д Д Д Д Д Д Д	С диаметром экрана не менее 72 см  Размер не менее 150 x 150 см
Компьютерные и информационно-коммуникативные средства			
	Мультимедийные (цифровые) инструменты и образовательные ресурсы, соответствующие содержанию обучения, обучающие программы по предмету	Ф	
Технические средства обучения (ТСО)			
	Аудиторная доска с набором приспособлений для крепления карт и таблиц Экспозиционный экран Телевизор Видеоплейер (видеомагнитофон)	Д Д Д	



	Аудио-проигрыватель Персональный компьютер Диaproектор (эпидиаскоп) Мультимедийный проектор	Д Д	
<b>Экранно-звуковые пособия</b>			
	Видеофильмы по предмету (в том числе в цифровой форме) Аудиозаписи в соответствии с содержанием обучения (в том числе в цифровой форме)	Д Д	Могут, например, быть использованы фрагменты музыкальных произведений, записи голосов птиц и др.
<b>Учебно-практическое и учебно-лабораторное оборудование</b>			
	Термометры для измерения температуры воздуха, воды Термометр медицинский Лупа Компас Часы с синхронизированными стрелками Микроскоп (цифровой по возможности) Лабораторное оборудование для проведения опытов и демонстраций в соответствии с содержанием обучения : для измерения веса (весы рычажные. весы пружинные, наборы разновесов и т.д.), изучения свойств звука (камертоны, наушники и т.д.), проведения наблюдений за погодой (флюгер, компас и т.д.), по экологии (фильтры, красители пищевые и т.д.), измерительные приборы (в том числе цифровые) и т.п. Оборудование для уголка живой природы: аквариум, террариум, клетка для птиц, предметы ухода за растениями и животными Рельефные модели (равнина, холм, гора, овраг) Модель "Торс человека" с внутренними органами Модели светофоров, дорожных знаков, средств транспорта Муляжи овощей, фруктов, грибов с учетом содержания обучения Макеты архитектурных сооружений, исторических памятников и т.п.	К Д К К Д Д К/Ф/  Д  Д Д/П -  Д/П	Например, макет Кремля, славянского поселения и пр.
<b>Натуральные объекты</b>			
	Коллекции полезных ископаемых Коллекции плодов и семян растений Гербарии культурных и дикорастущих растений (с учетом содержания обучения) Живые объекты (комнатные растения, животные)	Ф/П Ф/П Ф/П Д	С учетом местных особенностей и условий школы
<b>Игры и игрушки</b>			
	Настольные развивающие игры по тематике предмета "Окружающий мир" (лото, игры- путешествия и пр.). Наборы ролевых игр, игрушек и конструкторов (по темам: Дом, Зоопарк, Ферма, Транспорт, Магазин) наборы карандашей, красок, альбомов для рисования	П П К	
<b>Оборудование класса</b>			

	Ученические столы 1-2 местные с комплектом стульев Стол учительский с тумбой Шкафы для хранения учебников, дидактических материалов, пособий и пр. Настенные доски для вывешивания иллюстративного материала Подставки для книг, держатели для схем и таблиц и т.п.	К Д Д Д Д	В соответствии с санитарно-гигиеническими нормами
--	---	-----------------------	---

### МАТЕМАТИКА

№п/п	Наименование объектов и средств материально-технического обеспечения	Число	Примечание
Библиотечный фонд (книгопечатная продукция)			
	Учебно-методические комплекты (УМК) для 1- 4 классов (программа, учебники, рабочие тетради, дидактические материалы и др.)	К	Библиотечный фонд комплектуется с учетом перечня УМК, рекомендованных или допущенных МОН РФ
Печатные пособия			
	Демонстрационный материал (картинки предметные, таблицы) в соответствии с основными темами программы обучения Карточки с заданиями по математике для 1-4 классов (в том числе многоразового использования с возможностью самопроверки) Табель-календарь на текущий год	Д П К Д/К	Например, с прозрачным клапаном для письма фломастером поверх условия задачи
Компьютерные и информационно-коммуникативные средства			
	Цифровые информационные инструменты и источники (по тематике курса математики)	П	При наличии необходимых технических условий.
Технические средства обучения (ТСО)			
	Классная доска с набором приспособлений для крепления таблиц, постеров и картинок. Настенная доска с набором приспособлений для крепления картинок. Телевизор (по возможности) Видеомагнитофон/ видеоплеер Аудиоцентр/ магнитофон. Диaproектор Мультимедийный проектор (Экспозиционный экран Компьютер ,Сканер ,Принтер лазерный Принтер струйный цветной (по возможности) Фотокамера цифровая (по возможности) Видеокамера цифровая со штативом (по возможности) Лингафонные устройства, обеспечивающие связь между преподавателем и учащимися, между	Д Д Д Д Д Д Д Д Д -	С диаметром экрана не менее 72 см  Размер не менее 150 x 150 см
Демонстрационные пособия			
	Объекты, предназначенные для демонстрации последовательного пересчета от 0 до 10	Д	Размер объектов не менее 5 см Например,

	<p>Объекты, предназначенные для демонстрации последовательного пересчета от 0 до 20</p> <p>Наглядное пособие для изучения состава числа (магнитное или иное), с возможностью крепления на доске</p> <p>Объекты, предназначенные для демонстрации последовательного пересчета от 0 до 100</p> <p>Демонстрационная числовая линейка с делениями от 0 до 100 (магнитная или иная); карточки с целыми десятками и пустые</p> <p>Демонстрационное пособие с изображением сотенного квадрата</p> <p>Демонстрационная таблица умножения, магнитная или иная; карточки с целыми числами от 0 до 100; пустые карточки и пустые полоски с возможностью письма на них</p> <p>Демонстрационная числовая линейка магнитная или иная; числа от 0 до 1000, представленные квадратами по 100; карточки с единицами, десятками, сотнями и пустые</p>	<p>Д</p> <p>Д</p> <p>Д</p> <p>Д</p> <p>Д</p> <p>Д</p>	<p>бусины двух цветов ( по 5 бусин одного цвета, идущих подряд), нанизанные на прочную веревку размер объектов не менее 5 см Например, бусины двух цветов ( по 5 бусин одного цвета, идущих подряд), нанизанные на прочную веревку Например, магнитное поле с комплектом карточек от 1 до 20 и 20 двусторонних фишек (одна сторона – одного цвета, другая- другого) Например, 100 бусин двух цветов ( по 10 бусин одного цвета, идущих подряд), нанизанные на прочную веревку Длиной не менее 2 м; с возможностью крепления карточек и письма маркерами Размером не менее 1м x 1м; с возможностью крепления карточек и полосок Длиной не менее 2 м; с возможностью</p>
--	---	---	--

			крепления карточек и письма маркерами
Экранно-звуковые пособия			
	Видеофрагменты, отражающие основные темы обучения. Занимательные задания по математике для 1-4 класса.	Д Д	
Учебно-практическое и учебно-лабораторное оборудование			
	Раздаточные материалы для обучения последовательному пересчету от 0 до 10	К	Например, бусины двухцветов ( по 5 бусин одного цвета, идущих подряд),нанизанные на прочную веревку Например, бусины двух цветов ( по 5 бусин одного цвета, идущих подряд), нанизанные на прочную веревку Например, 20 двусторонних фишек (одна сторона- одного цвета, другая- другого) с возможностью фиксации фишек в линейном порядке по пятеркам и десяткам Например, бусины двух цветов ( по 5 бусин одного цвета, идущих подряд), нанизанные на прочную веревку Например, линейные блоки от 1 до 10 двух цветов Например, линейные блоки длиной от 1 до 10
	Раздаточные материалы для обучения последовательному пересчету от 0 до 20	К	
	Комплект для изучения состава числа	К	
	Раздаточные материалы для обучения последовательному пересчету от 0 до 100	К	
	Счетный материал от 0 до 100	К	
	Числовая линейка от 0 до 100 для выкладывания счетного материала	К	
	Числовой квадрат от 0 до 100 для выкладывания счетного материала	К	
	Счетный материал от 0 до 1000	К	
	Числовая доска от 0 до 1000 для выкладывания счетного материала	К	
	Весы настольные школьные и разновесы	Д	
	Линейка	К	
	Циркуль	К	
	Метры демонстрационные	Д	
	Наборы мерных кружек	Д	
	Рулетки	П	
	Угольники классные	Д	
	Циркули классные	Д	
	Комплекты цифр и знаков	Д	
	Комплекты цифр и знаков («математический веер»)	К	
	Модель циферблата часов с синхронизированными стрелками	Д К	
	Набор геометрических фигур	К	
	Модели объёмных фигур (шар, куб)	Д	
	Модель квадратного дециметра (палетка)		

			двух цветов, 10 квадратных блоков по 100 двух цветов, куб 1000
<b>Игры и игрушки</b>			
	Настольные развивающие игры Набор ролевых конструкторов (например, Больница, Дом, Ферма, Зоопарк, Аэропорт, Строители, Рабочие и служащие и т.п)	Д Д	
<b>Оборудование класса</b>			
	Ученические столы 1-2 местные с комплектом стульев Стол учительский с тумбой Шкафы для хранения учебников, дидактических материалов, пособий и пр. Настенные доски для вывешивания иллюстративного материала Подставки для книг, держатели для карт и т.п.	Ф Д Д Д Д	В соответствии с санитарно-гигиеническими нормами

### МУЗЫКА

№п/п	Наименование объектов и средств материально-технического обеспечения	Число	Примечание
<i>Музыкальные инструменты</i>			
	Фортепиано (пианино, рояль) Баян /аккордеон; скрипка; гитара Клавишный синтезатор Детские клавишные синтезаторы Комплект детских музыкальных инструментов: блок-флейта, гlockеншпиль /колокольчик, бубен, барабан, треугольник, румба, маракасы, кастаньеты, металлофоны /ксилофоны и д.р.; народные инструменты: свистульки, деревянные ложки, трещотки; дирижерские палочки	Д - - П П П	Набор народных инструментов определяется содержанием регионального компонента. Комплектация инструментов производится учителем.
<b>Библиотечный фонд (книгопечатная продукция)</b>			
	Учебно-методические комплекты по музыке (учебники, рабочие тетради, музыкальные хрестоматии, блокноты и др.) для 1-4 классов Программно-методические материалы: Программы по музыке; Нотные хрестоматии, Фонохрестоматии . Методические пособия (рекомендации к <b>проведению уроков музыки</b> ) Методические журналы по искусству Музыкальная энциклопедия (в том числе в цифровой форме) Книги о музыке и музыкантах (в том числе в цифровой форме) Стандарт начального общего образования по образовательной области «Искусство»	К  Д Д Д П Д Д	В библиотечный фонд входят комплекты учебников, рекомендованные или допущенные Министерством образования и науки РФ
<i>Печатные пособия</i>			
	Портреты русских и зарубежных композиторов	Д	

	Таблицы по музыке: нотные примеры, тексты песен, музыкальные инструменты Музыкальный календарь Дидактический раздаточный материал: карточки по музыкальной грамоте и хоровой работе Хрестоматии музыкального материала к учебникам Сборники песен и хоров	П Д К Д	Комплекты для совместной работы учителя и учащихся Для учителя Для учителя
<i>Информационно-коммуникационные средства</i>			
	Методические пособия по электронному музыкальному творчеству	Д	
<i>Технические средства обучения (ТСО)</i>			
	Музыкальный центр Видеомагнитофон/видеоплер CD / DVD-проигрыватели Компьютер со звуковой картой и музыкально-программным обеспечением Телевизор Проектор для демонстрации слайдов Магнитная доска с набором нотных знаков Экспозиционный экран Мультимедийный проектор (по возможности) Сканер (по возможности) Принтер лазерный (по возможности) Принтер струйный цветной (по возможности) Фотокамера цифровая (по возможности) Видеокамера цифровая со штативом (по возможности)	Д К Д Д Д Д Д Д - - - - -	Аудио-центр с возможностью использования аудио-дисков, CD R, CD RW, MP3, а также магнитных записей. Тех. требования: графическая операционная система, привод для чтения-записи компакт дисков, аудио-видео входы/выходы, возможность выхода в Интернет. Оснащен акустическими колонками, микрофоном и наушниками. С пакетом прикладных программ (текстовых, табличных, графических и презентационных).
<i>Экранно-звуковые пособия</i>			
	Аудиозаписи и Фонохрестоматии по музыке Видеофильмы Слайды (диапозитивы)	Д Д Д	Комплекты аудиокассет и CD-R по темам и разделам курса для каждого класса

			Оперы, балеты, творчество отдельных композиторов, ведущих исполнителей и исполнительских коллективов Произведения пластических искусств, иллюстрации к литературным произведениям
<i>Игры и игрушки</i>			
	Театральные куклы	П	
	Атрибуты народных костюмов народов России и народов мира	П	
	Звучащие игрушки	П	

### ИЗОБРАЗИТЕЛЬНОЕ ИСКУССТВО

№п/п	Наименование объектов и средств материально-технического обеспечения	Число	Примечание
Библиотечный фонд (книгопечатная продукция)			
	Учебно-методические комплекты (УМК) по изобразительному искусству (учебники, рабочие тетради, дидактические материалы)	К	Библиотечный фонд комплектуется с учетом перечня УМК, Рекомендованных или допущенных МОН РФ.
	Учебно-наглядные пособия	К	
	Программно-методические материалы:	Ф	
	Программы по изобразительному искусству;	Д	
	Методические пособия (рекомендации к проведению уроков изобразительного искусства).	Д	
	Хрестоматии литературных произведений к урокам изобразительного искусства	Д	
	Предметные журналы	Д	
	Энциклопедии по искусству	Д	
	Альбомы по искусству	Д	
	Книги о искусстве (о художниках, художественных музеях, Книги по стилям изобразительного искусства и архитектуры	Д	
	Стандарт начального общего образования по образовательной области «Искусство»		
Печатные пособия			
	Портреты русских и зарубежных художников	Д	Комплекты Комплекты  В перспективе
	Таблицы по цветоведению, перспективе, построению орнамента	Д	
	Таблицы по стилям архитектуры, одежды, предметов быта	Д	
	Схемы по правилам рисования предметов, растений, деревьев, животных, птиц, человека	Д	
	Таблицы по народным промыслам, русскому костюму, декоративно-прикладному искусству	К	
	Дидактический раздаточный материал: карточки по художественной грамоте		
<i>Информационно-коммуникационные средства</i>			

	Мультимедийные обучающие художественные программы Игровые художественные компьютерные программы	Д Д	В перспективе
<b>Технические средства обучения (ТСО)</b>			
	Аудио / видеоманитофон CD / DVD-проигрыватели Компьютер с художественным программным обеспечением Телевизор Проектор для демонстрации слайдов Мультимедийный проектор Магнитная доска Экран Фотокамера цифровая Видеокамера цифровая со штативом	Д Д К Д - Д Д Д Д П П	В классе информатики для индивидуальной работы учащихся
<b>Игры и игрушки</b>			
	Настольные развивающие игры, литературное лото, викторины	Д	
<b>Экранно-звуковые пособия</b>			
	Аудиозаписи по музыке и литературным произведениям Видеофильмы (памятники архитектуры, народные промыслы, художественные музеи, творчество отдельных художников, художественные технологии) в соответствии с программой обучения Слайды (диапозитивы): произведения пластических искусств в исторической ретроспективе, иллюстрации к литературным произведениям, объекты природы в разных ракурсах	Д Д Д	Комплекты аудиокассет и CD-R по темам и разделам курса для каждого класса
<b>Учебно-практическое оборудование</b>			
	Мольберты Настольные скульптурные станки Конструкторы для моделирования архитектурных сооружений Материалы для художественной деятельности: краски акварельные, гуашевые, тушь, ручки с перьями, бумага белая и цветная, фломастеры, восковые мелки, пастель, сангина, уголь, кисти разных размеров беличьей и щетинные, банки для воды, стеки (набор), пластилин / глина, клей, ножницы, рамы для оформления работ.	К К Ф К	Для оформления выставок
<b>Натурный фонд</b>			
	Муляжи: фруктов, овощей, грибов, ягод. Гербарии Изделия декоративно-прикладного искусства и народных промыслов Гипсовые геометрические тела Модуль фигуры человека Керамические изделия (вазы, кринки и др.) Драпировки Предметы быта (кофейники, бидоны, блюдо, самовары, подносы и др.) Подставки для природы	Д Д Ф Д Д Д П П П	<b>комплекты</b>

### ФИЗИЧЕСКАЯ КУЛЬТУРА

№п/п	Наименование объектов и средств материально-технического обеспечения	Число	Примечание
------	--	-------	------------



Библиотечный фонд (книгопечатная продукция)			
	Дидактические карточки	К	
	Образовательные программы	Д	
	Учебно-методические пособия и рекомендации	Д	
	Журнал «Физическая культура в школе»	Д	
Печатные пособия			
	Таблицы (в соответствии с программой обучения)	Д	
	Схемы(в соответствии с программой обучения)	Д	
Информационно-коммуникационные средства			
	Мультимедийные обучающие художественные программы	Д	В перспективе
	Игровые художественные компьютерные программы	Д	
Технические средства обучения (ТСО)			
	Музыкальный центр	Д	
	Мегафон	Д	
Экранно-звуковые пособия			
	Настольные развивающие игры, литературное лото, викторины		
Экранно-звуковые пособия			
	Аудиозаписи	Д	
Учебно-практическое оборудование			
	Бревно напольное (3 м)	П	
	Козел гимнастический	П	
	Перекладина гимнастическая (пристеночная)	П	
	Стенка гимнастическая	П	
	Скамейка гимнастическая жесткая (4 м; 2 м)	К	
	Комплект навесного оборудования (перекладина, мишени для метания, тренировочные баскетбольные щиты)	К	
	Мячи: набивной 1 кг и 2 кг; мяч малый (теннисный), мяч малый (мягкий); мячи баскетбольные; мячи волейбольные; мячи футбольные	К	
	Палка гимнастическая	П	
	Скакалка детская	К	
	Мат гимнастический	П	
	Акробатическая дорожка	К	
	Коврики: гимнастические, массажные	Д	
	Кегли	Д	
	Обруч пластиковый детский	Д	
	Планка для прыжков в высоту	Д	
	Стойка для прыжков в высоту	Д	
	Флажки: разметочные с опорой; стартовые	К	
	Лента финишная	П	
	Дорожка разметочная резиновая для прыжков		
	Рулетка измерительная	Д	
	Набор инструментов для подготовки прыжковых ям	П	
		К	
	Лыжи детские (с креплениями и палками)	Д	
	Щит баскетбольный тренировочный	Д	
	Сетка для переноса и хранения мячей	П	
	Жилетки игровые с номерами		
	Волейбольная стойка универсальная		
	Сетка волейбольная		

	Аптечка		
Игры и игрушки			
	Стол для игры в настольный теннис	П	
	Сетка и ракетки для игры в настольный теннис	П	
	Футбол	П	
	Шахматы ( с доской)	П	
	Шашки (с доской)	П	
	Контейнер с комплектом игрового инвентаря	П	
Оборудование класса			
	Станок хореографический		

### ТЕХНОЛОГИЯ

№п/п	Наименование объектов и средств материально-технического обеспечения	Число	Примечание
Библиотечный фонд (книгопечатная продукция)			
	Стандарт начального образования по технологии (труду)	Д	
	Примерная программа по технологии (труду)	Д	
	Учебно-методические комплекты (программа, учебники, рабочие тетради, дидактические материалы и пр.)	К	
	Методические пособия и книги для учителя	Д	
	Предметные журналы	Д	
Печатные пособия			
	Таблицы в соответствии с основными разделами программы обучения	Д	
	Альбомы демонстрационного и раздаточного материала	Д/П	
<i>Информационно-коммуникационные средства</i>			
	Мультимедийные (цифровые) инструменты и образовательные ресурсы, соответствующие содержанию обучения, обучающие программы по предмету (по возможности)	Д	
Экранно-звуковые пособия			
	Видеофильмы (труд людей; технологические процессы, народные промыслы)	Д	
	Слайды (диапозитивы) по основным темам курса	Д	
Технические средства обучения			
	Аудио / видеоманитофон	Д	
	CD / DVD-проигрыватели	Д	
	Компьютер с программным обеспечением	Д	
	Телевизор	П	
	Проектор для демонстрации слайдов	П	
	Мультимедийный проектор	П	
	Магнитная доска	П	
	Экспозиционный экран	П	
	Фотокамера цифровая	П	
	Видеокамера цифровая со штативом	П	
Учебно-практическое и учебно-лабораторное оборудование			
	Набор инструментов для работы с различными материалами в соответствии с программой обучения	К	
	Конструкторы для изучения простых конструкций и механизмов	Ф/П К	

	Действующие модели механизмов Объемные модели геометрических фигур.		
Оборудование класса			
	Ученические столы 1-2 местные с комплектом стульев Стол учительский с тумбой Шкафы для хранения учебников, дидактических материалов, пособий, учебного оборудования и пр. Настенные доски (полки) для вывешивания иллюстративного материала	К 1 Д Д Д	В соответствии с санитарно- гигиеническим и нормами

## **Учебные и информационно-методические ресурсы обеспечения реализации ООП НОО**

Учебные и информационно-методические ресурсы занимают свое, только им присущее место в системе ресурсного обеспечения реализации основной образовательной программы начального общего образования.

Это существенный, необходимый, неотъемлемый компонент инфраструктуры, инструментального сопровождения начального общего образования, без которого невозможен сколько-нибудь результативный образовательный процесс.

Целевая ориентированность данного ресурса заключается в том, чтобы создать оптимальные с точки зрения достижения современных результатов образования в начальной школе информационно-методические условия образовательного процесса, означающие наличие информационно-методической развивающей образовательной среды на основе деятельностного подхода.

Информационно-методические ресурсы обеспечения реализации основной образовательной программы начального общего образования составляют:

- информационно-методические ресурсы обеспечения управленческой деятельности администраторов начального общего образования;
- информационно-методические ресурсы обеспечения учебной деятельности обучающихся (печатные и электронные носители учебной (образовательной) информации, мультимедийные, аудио- и видеоматериалы, цифровые образовательные ресурсы;
- информационно-методические ресурсы обеспечения образовательной деятельности обучающихся (учителей начальных классов) (печатные и электронные носители научно-методической, учебно-методической, психолого-педагогической информации, программно-методические, инструктивно-методические материалы, цифровые образовательные ресурсы).

Условиями формирования и наращивания необходимых и достаточных информационно-методических ресурсов образовательных учреждений начального общего образования являются системные действия администраторов ОУ, органов управления образованием на муниципальном, региональном и федеральном уровнях в пределах своей компетенции по выполнению настоящих требований, по объективной оценке этих ресурсов и осуществлению в соответствующих случаях коррекционных мероприятий.

Основными нормативными документами, определяющими требования к информационно-методическим ресурсам образовательного учреждения начального общего образования, являются:

- Перечень рекомендуемой учебной литературы (УМК) в соответствии с федеральным перечнем учебников, рекомендованных (допущенных) к использованию в образовательном процессе в образовательных учреждениях, реализующих образовательные программы общего образования и имеющих государственную аккредитацию;
- Список цифровых образовательных ресурсов. Школа обеспечена учебниками, учебно-методической литературой и оценочными материалами по всем учебным предметам основной образовательной программы начального общего образования на определенных

учредителем организации, осуществляющей образовательную деятельность, языках обучения и воспитания.

Норма обеспеченности образовательной деятельности учебными изданиями определяется исходя из расчета:

не менее одного учебника в печатной и (или) электронной форме, достаточного для освоения программы учебного предмета на каждого обучающегося по каждому учебному предмету, входящему в обязательную часть учебного плана основной образовательной программы начального общего образования;

не менее одного учебника в печатной и (или) электронной форме или учебного пособия, достаточного для освоения программы учебного предмета на каждого обучающегося по каждому учебному предмету, входящему в часть, формируемую участниками образовательных отношений, учебного плана основной образовательной программы начального общего образования.

Организация, осуществляющая образовательную деятельность, должно также иметь доступ к печатным и электронным образовательным ресурсам (ЭОР), в том числе к электронным образовательным ресурсам, размещенным в федеральных и региональных базах данных ЭОР.

Библиотека организации, осуществляющей образовательную деятельность, должна быть укомплектована печатными образовательными ресурсами и ЭОР по всем учебным предметам учебного плана, а также иметь фонд дополнительной литературы. Фонд дополнительной литературы должен включать детскую художественную и научно-популярную литературу, справочно-библиографические и периодические издания, сопровождающие реализацию основной образовательной программы начального общего образования.

На сегодняшний день материальная база школы удовлетворяет потребности образовательного процесса. Компьютеризировано 100% рабочих мест учителя.

В целом материально-техническая база школы удовлетворяет современным требованиям, предъявляемым к образовательному процессу. Информационно-техническое оснащение образовательного учреждения отвечает современным требованиям.

### **Механизмы достижения целевых ориентиров в системе условий.**

Интегративным результатом выполнения требований основной образовательной программы начального общего образования является создание и поддержание развивающей образовательной среды, адекватной задачам достижения личностного, социального, познавательного (интеллектуального), коммуникативного, эстетического, физического, трудового развития обучающихся.

Критериями созданных в школе условий для реализации ООП НОО являются: соответствие требованиям ФГОС НОО;

обеспечение достижения планируемых результатов освоения основной образовательной программы образовательной организации и реализации предусмотренных в ней образовательных программ;

учет особенностей образовательной организации, ее организационной структуры, запросов участников образовательного процесса;

возможность взаимодействия с социальными партнерами, использования ресурсов социума, в том числе и сетевого взаимодействия.

Основными механизмами достижения целевых ориентиров в системе условий реализации основной программы основного общего образования являются оптимально выстроенное взаимодействие администрации учреждения и специалистов основного общего образования, обеспечивающее системное сопровождение учащихся и социальное партнёрство, предполагающее профессиональное взаимодействие образовательного учреждения с внешними ресурсами (организациями различных ведомств, общественными организациями и другими институтами общества).

Взаимодействие специалистов образовательного учреждения предусматривает: комплексность в определении и решении проблем основного общего образования обучающихся; многоаспектный анализ личностного и познавательного развития ученика. Основные формы организованного взаимодействия специалистов в образовательном учреждении – предметные методические объединения, научно-методический совет, педагогический совет.

Социальное партнёрство предусматривает: сотрудничество с учреждениями образования и другими ведомствами по вопросам обучения, развития, социализации обучающихся основной школы; сотрудничество с родительской общественностью. Контроль за состоянием системы условий реализации основной образовательной программы основного общего образования осуществляется в ходе процедуры объективной оценки качества образования в школе и принятия решений, способствующих оптимизации соответствующих условий реализации образовательной программы.

Процедуру оценки условий реализации основной образовательной программы начального общего образования осуществляют все представители администрации учреждения, руководители МО, привлекаемые учителя начальной школы, имеющие достаточный уровень компетенции по контролируемому направлению.

Работники образовательного учреждения осуществляют экспертную оценку по показателям, определенным в данном разделе, формируют индивидуальные экспертные заключения. Директор школы закрепляет за каждым членом экспертной группы обязанности по подготовке данных для определения значений показателей, необходимых для оценки условий реализации образовательной программы. Для оценки объемных показателей может назначаться группа качества из числа компетентных специалистов. Назначенные специалисты проводят наблюдение, сбор данных по закрепленным показателям. Итоги мониторинговой деятельности членов экспертной группы фиксируются в виде аналитических таблиц и комментариев, содержащих предложения по принятию решений субъектами управления образовательным учреждением, направленных на повышение качества условий реализации образовательной программы.

На основе анализа показателей, представленных экспертными группой, принимаются решения, направленные на улучшение условий реализации образовательной программы начального общего образования.

**Сетевой график (дорожная карта) по формированию необходимой системы условий реализации ООП НОО**

<b>Направление мероприятий</b>	<b>Мероприятия</b>
I. Нормативное обеспечение введения ФГОС НОО	1. Наличие решения органа государственного управления (Управляющего совета) о введении в образовательной организации ФГОС НОО
	2. Разработка на основе программы начального общего образования основной образовательной программы (ООП) образовательной организации
	3. Утверждение ООП организации, осуществляющей образовательную деятельность
	4. Обеспечение соответствия нормативной базы школы требованиям ФГОС НОО
	5. Приведение должностных инструкций работников

Направление мероприятий	Мероприятия
	<p>образовательной организации в соответствии с требованиями ФГОС НОО, тарифно-квалификационными характеристиками и профессиональным стандартом</p> <p>6. Разработка и утверждение плана-графика введения ФГОС НОО</p> <p>7. Определение списка учебников и учебных пособий, используемых в образовательной деятельности в соответствии с ФГОС НОО</p> <p>8. Разработка локальных актов, устанавливающих требования к различным объектам инфраструктуры образовательной организации с учётом требований к необходимой и достаточной оснащённости учебной деятельности</p>
	<p>9. Разработка:</p> <ul style="list-style-type: none"> <li>— образовательных программ (индивидуальных и др.);</li> <li>— учебного плана;</li> <li>— рабочих программ учебных предметов, курсов, дисциплин, модулей;</li> <li>— годового календарного учебного графика;</li> <li>— положений о внеурочной деятельности обучающихся;</li> <li>— положения об организации текущей и итоговой оценки достижения обучающимися планируемых результатов освоения основной образовательной программы;</li> <li>— положения об организации домашней работы обучающихся;</li> <li>— положения о формах получения образования;</li> </ul>
<p>II. Финансовое обеспечение введения ФГОС НОО</p>	<p>1. Определение объёма расходов, необходимых для реализации ООП и достижения планируемых результатов</p> <p>2. Корректировка локальных актов (внесение изменений в них), регламентирующих установление заработной платы работников образовательной организации, в том числе стимулирующих надбавок и доплат, порядка и размеров премирования</p> <p>3. Заключение дополнительных соглашений к трудовому договору с педагогическими работниками</p>
<p>III. Организационное обеспечение введения ФГОС</p>	<p>1. Обеспечение координации взаимодействия участников образовательных отношений по организации</p>

Направление мероприятий	Мероприятия
НОО	введения ФГОС НОО
	2. Разработка и реализация моделей взаимодействия образовательных организаций и организаций дополнительного образования, обеспечивающих организацию внеурочной деятельности
	3. Разработка и реализация системы мониторинга образовательных потребностей обучающихся и родителей (законных представителей) по использованию часов вариативной части учебного плана и внеурочной деятельности
	4. Привлечение органов государственно-общественного управления образовательной организацией к проектированию основной образовательной программы начального общего образования
IV. Кадровое обеспечение введения ФГОС НОО	1. Анализ кадрового обеспечения введения и реализации ФГОС НОО
	2. Создание (корректировка) плана-графика повышения квалификации педагогических и руководящих работников образовательной организации в связи с введением ФГОС НОО
	3. Разработка (корректировка) плана научно-методической работы (внутришкольного повышения квалификации) с ориентацией на проблемы введения ФГОС НОО
V. Информационное обеспечение введения ФГОС НОО	1. Размещение на сайте образовательной организации информационных материалов о введении ФГОС НОО
	2. Широкое информирование родителей (законных представителей) как участников образовательного процесса о введении и реализации ФГОС НОО
	3. Обеспечение публичной отчётности образовательной организации о ходе и результатах введения и реализации ФГОС НОО
VI. Материально-техническое обеспечение введения ФГОС НОО	1. Характеристика материально-технического обеспечения введения и реализации ФГОС НОО

Направление мероприятий	Мероприятия
	2. Обеспечение соответствия материально-технической базы образовательной организации требованиям ФГОС НОО
	3. Обеспечение соответствия условий реализации ООП противопожарным нормам, санитарно-эпидемиологическим нормам, нормам охраны труда работников образовательной организации
	4. Обеспечение соответствия информационно-образовательной среды требованиям ФГОС НОО: укомплектованность библиотечно-информационного центра печатными и электронными образовательными ресурсами; наличие доступа образовательной организации к электронным образовательным ресурсам (ЭОР), размещённым в федеральных, региональных и иных базах данных; наличие контролируемого доступа участников образовательных отношений к информационным образовательным ресурсам локальной сети и Интернета;

#### **Контроль за состоянием системы условий.**

Контроль за состоянием системы условий реализации основной образовательной программы начального общего образования осуществляется в ходе процедуры объективной оценки качества образования в МКОУ «Георгиевская СОШ» принятия решений, способствующих оптимизации соответствующих условий реализации образовательной программы.

Процедуру оценки условий реализации основной образовательной программы начального общего образования осуществляют все представители администрации учреждения, привлекаемые учителя начальных классов, имеющие достаточный уровень компетенции по контролируемому направлению.

Работники образовательного учреждения осуществляют экспертную оценку по показателям, определенным в данном разделе, формируют индивидуальные экспертные заключения. Директор школы закрепляет за каждым членом экспертной группы обязанности по подготовке данных для определения значений показателей, необходимых для оценки условий реализации образовательной программы. Для оценки объемных показателей может назначаться группа качества из числа компетентных специалистов. Назначенные специалисты проводят наблюдение, сбор данных по закрепленным показателям. Итоги мониторинговой деятельности членов экспертной группы фиксируются в виде аналитических таблиц и комментариев, содержащих предложения по принятию решений субъектами управления образовательным учреждением, направленных на повышение качества условий реализации образовательной программы. На основе анализа показателей, представленных экспертными группой, в соответствии с полномочиями, закрепленными в ФЗ «Об образовании в Российской Федерации», Уставе школы, директор, Педагогический совет, Управляющий совет принимают решения, направленные на улучшение условий реализации образовательной программы начального общего образования



